



ESTADOS FINANCIEROS AL 31 DE MAYO 2019

I. INFORMACIÓN CONTABLE.

- 1) ESTADO DE SITUACIÓN FINANCIERA
- 2) ESTADO DE ACTIVIDADES
- 3) ESTADO DE VARIACION EN LA HACIENDA PUBLICA
- 4) ESTADO DE CAMBIOS EN LA SITUACION FINANCIERA
- 5) ESTADO DE FLUJOS DE EFECTIVO
- 6) ESTADO ANALÍTICO DEL ACTIVO
- 7) ESTADO ANALÍTICO DE LA DEUDA Y OTROS PASIVOS
- 8) INFORME SOBRE PASIVOS CONTINGENTES, Y
- 9) NOTA A LOS ESTADOS FINANCIEROS
 - a) Notas de desglose
 - I. Notas al Estado de Situación Financiera
 - II. Notas al estado de Actividades
 - III. Nota al estado de variación en la Hacienda Publica
 - IV. Notas al estado de flujos de efectivo
 - V. Conciliación entre los ingresos presupuestarios y contables, así como entre los egresos presupuestarios y los gastos contables.
 - b) Notas de memoria (cuentas de orden)
 - c) Notas de gestión administrativa
- 10) BALANZA DE COMPROBACION

II. INFORMACIÓN PRESUPUESTARIA.

- a) ESTADO ANALÍTICO DE INGRESOS
- b) ESTADO ANALÍTICO DEL EJERCICIO DEL PRESUPUESTO DE EGRESO
 1. CLASIFICACION POR OBJETO DEL GASTO (capitulo y concepto)
 2. CLASIFICACIÓN ECONOMICA (por Tipo de Gasto)
 3. CLASIFICACIÓN ADMINISTRATIVA
 4. CLASIFICACIÓN FUNCIONAL (Finalidad y Función)
- c) ENDEUDAMIENTO NETO (NO APLICA)
- d) INTERES DE LA DEUDA (NO APLICA)

III. INFORMACIÓN PROGRAMATICA

- a) GASTOS POR CATEGORÍA PROGRAMÁTICA
- b) INDICADORES DE POSTURA FISCAL
- c) PROGRAMAS Y PROYECTOS DE INVERSION (NO APLICA)
- d) INDICADORES DE RESULTADOS

IV. INFORMACIÓN COMPLEMENTARIA

- 1) ESTADO DE ORIGEN Y APLICACIÓN DE RECURSOS
- 2) ESTADO DEL EJERCICIO DEL PRESUPUESTO POR FUENTE DE FINANCIAMIENTO



ESTADOS FINANCIEROS AL 31 DE MAYO 2019

I. INFORMACIÓN CONTABLE



CONSEJO DE CIENCIA Y TECNOLOGÍA DEL ESTADO DE PUEBLA ESTADO DE PUEBLA

Estado de Situación Financiera Al 31/may./2019

Fecha y hora de Impresión | 07/jun./2019 | 09:31 a. m.

Usu. maria
Rep. rptEstadoSituacionFinanciera

| | 2019 | 2018 | PASIVO | 2019 | 2018 |
|--|------------------------|-----------------------|---|------------------------|-----------------------|
| ACTIVO | | | PASIVO CIRCULANTE | | |
| ACTIVO CIRCULANTE | \$11,456,975.82 | \$6,405,858.71 | CUENTAS POR PAGAR A CORTO PLAZO | \$194,579.58 | \$417,707.73 |
| EFFECTIVO Y EQUIVALENTES | \$11,450,288.39 | \$6,399,351.28 | DOCUMENTOS POR PAGAR A CORTO PLAZO | \$194,579.58 | \$417,707.73 |
| DERECHOS A RECIBIR EFECTIVO O EQUIVALENTES | \$6,687.43 | \$0.00 | PORCIÓN A CORTO PLAZO DE LA DEUDA PÚBLICA A L | \$0.00 | \$0.00 |
| DERECHOS A RECIBIR BIENES O SERVICIOS | \$0.00 | \$0.00 | TÍTULOS Y VALORES A CORTO PLAZO | \$0.00 | \$0.00 |
| INVENTARIOS | \$0.00 | \$0.00 | PASIVOS DIFERIDOS A CORTO PLAZO | \$0.00 | \$0.00 |
| ALMACENES | \$0.00 | \$0.00 | FONDOS Y BIENES DE TERCEROS EN GARANTÍA Y/O I | \$0.00 | \$0.00 |
| ESTIMACIÓN POR PÉRDIDA O DETERIORO DE ACTIVO: | \$0.00 | \$0.00 | PROVISIONES A CORTO PLAZO | \$0.00 | \$0.00 |
| OTROS ACTIVOS CIRCULANTES | \$0.00 | \$0.00 | OTROS PASIVOS A CORTO PLAZO | \$0.00 | \$0.00 |
| Total de Activos Circulantes | \$11,456,975.82 | \$6,405,858.71 | Total de Pasivos Circulantes | \$194,579.58 | \$417,707.73 |
| ACTIVO NO CIRCULANTE | \$3,276,920.90 | \$3,276,920.90 | PASIVO NO CIRCULANTE | \$0.00 | \$0.00 |
| INVERSIONES FINANCIERAS A LARGO PLAZO | \$0.00 | \$0.00 | CUENTAS POR PAGAR A LARGO PLAZO | \$0.00 | \$0.00 |
| DERECHOS A RECIBIR EFECTIVO O EQUIVALENTES A I | \$0.00 | \$0.00 | DOCUMENTOS POR PAGAR A LARGO PLAZO | \$0.00 | \$0.00 |
| BIENES INMUEBLES, INFRAESTRUCTURA Y CONSTRUC | \$0.00 | \$0.00 | DEUDA PÚBLICA A LARGO PLAZO | \$0.00 | \$0.00 |
| BIENES MUEBLES | \$14,900,438.30 | \$14,900,438.30 | PASIVOS DIFERIDOS A LARGO PLAZO | \$0.00 | \$0.00 |
| ACTIVOS INTANGIBLES | \$580,580.00 | \$580,580.00 | FONDOS Y BIENES DE TERCEROS EN GARANTÍA Y/O I | \$0.00 | \$0.00 |
| DEPRECIACIÓN, DETERIORO Y AMORTIZACIÓN ACUMI | -\$12,204,097.40 | -\$12,204,097.40 | PROVISIONES A LARGO PLAZO | \$0.00 | \$0.00 |
| ACTIVOS DIFERIDOS | \$0.00 | \$0.00 | Total de Pasivos No Circulantes | \$0.00 | \$0.00 |
| ESTIMACIÓN POR PÉRDIDA O DETERIORO DE ACTIVO: | \$0.00 | \$0.00 | Total de Pasivos | \$194,579.58 | \$417,707.73 |
| OTROS ACTIVOS NO CIRCULANTES | \$0.00 | \$0.00 | HACIENDA PÚBLICA/ PATRIMONIO | | |
| Total de Activos No Circulantes | \$3,276,920.90 | \$3,276,920.90 | HACIENDA PÚBLICA/PATRIMONIO CONTRIBUIDO | \$0.00 | \$0.00 |
| Total de Activos | \$14,733,896.72 | \$9,682,779.61 | APORTACIONES | \$0.00 | \$0.00 |
| | | | DONACIONES DE CAPITAL | \$0.00 | \$0.00 |
| | | | ACTUALIZACIÓN DE LA HACIENDA PÚBLICA/PATRIMON | \$0.00 | \$0.00 |
| | | | HACIENDA PÚBLICA/PATRIMONIO GENERADO | \$14,539,317.14 | \$9,265,071.88 |
| | | | RESULTADOS DEL EJERCICIO (AHORRO/ DESAHORRO) | \$5,350,262.35 | -\$3,350,062.52 |
| | | | RESULTADOS DE EJERCICIOS ANTERIORES | \$9,189,054.79 | \$12,615,134.40 |
| | | | REVALUOS | \$0.00 | \$0.00 |
| | | | RESERVAS | \$0.00 | \$0.00 |
| | | | RECTIFICACIONES DE RESULTADOS DE EJERCICIOS A | \$0.00 | \$0.00 |
| | | | EXCESO O INSUFICIENCIA EN LA ACTUALIZACIÓN DE LA I | \$0.00 | \$0.00 |
| | | | RESULTADO POR POSICIÓN MONETARIA | \$0.00 | \$0.00 |
| | | | RESULTADO POR TENENCIA DE ACTIVOS NO MONETA | \$0.00 | \$0.00 |



CONSEJO DE CIENCIA Y TECNOLOGÍA DEL ESTADO DE PUEBLA
ESTADO DE PUEBLA
Estado de Situación Financiera
Al 31/may./2019

Fecha y hora de Impresión 07/jun./2019 09:31 a. m.

Usu: marta
Rep: rptEstadoSituacionFinanciera

| | <u>2019</u> | <u>2018</u> |
|--|-----------------|----------------|
| Total Hacienda Pública/Patrimonio | \$14,539,317.14 | \$9,265,071.88 |
| Total de Pasivo y Hacienda Pública/Patrimonio | \$14,733,896.72 | \$9,682,779.61 |



CONSEJO DE CIENCIA Y TECNOLOGÍA DEL ESTADO DE PUEBLA ESTADO DE PUEBLA

Estado de Situación Financiera

Usu: maria
Rep: rptEstadoSituacionFinanciera

Fecha y hora de Impresión 07/jun./2019 09:31 a. m.

Al 31/may./2019

| | 2019 | 2018 |
|--|--------------|--------------|
| CUENTAS DE ORDEN CONTABLES | | |
| VALORES | | |
| VALORES EN CUSTODIA | \$0.00 | \$0.00 |
| CUSTODIA DE VALORES | \$876,000.00 | \$876,000.00 |
| INSTRUMENTOS DE CRÉDITO PRESTADOS A FORMAD | \$0.00 | \$0.00 |
| PRESTAMO DE INSTRUMENTOS DE CRÉDITO A FORM | \$0.00 | \$0.00 |
| INSTRUMENTOS DE CRÉDITO RECIBIDOS EN GARANT | \$0.00 | \$0.00 |
| GARANTÍA DE CRÉDITOS RECIBIDOS DE LOS FORMAD | \$0.00 | \$0.00 |
| EMISIÓN DE OBLIGACIONES | | |
| AUTORIZACIÓN PARA LA EMISIÓN DE BONOS, TÍTULO: | \$0.00 | \$0.00 |
| AUTORIZACIÓN PARA LA EMISIÓN DE BONOS, TÍTULO: | \$0.00 | \$0.00 |
| EMISIONES AUTORIZADAS DE LA DEUDA PÚBLICA INTI | \$0.00 | \$0.00 |
| SUSCRIPCIÓN DE CONTRATOS DE PRÉSTAMOS Y OTF | \$0.00 | \$0.00 |
| SUSCRIPCIÓN DE CONTRATOS DE PRÉSTAMOS Y OTF | \$0.00 | \$0.00 |
| CONTRATOS DE PRÉSTAMOS Y OTRAS OBLIGACIONE: | \$0.00 | \$0.00 |
| AVALES Y GARANTÍAS | | |
| AVALES AUTORIZADOS | \$0.00 | \$0.00 |
| AVALES FIRMADOS | \$0.00 | \$0.00 |
| FIANZAS Y GARANTÍAS RECIBIDAS POR DEUDAS A COI | \$0.00 | \$0.00 |
| FIANZAS Y GARANTÍAS RECIBIDAS | \$0.00 | \$0.00 |
| FIANZAS OTORGADAS PARA RESPALDAR OBLIGACION | \$0.00 | \$0.00 |
| FIANZAS OTORGADAS DEL GOBIERNO PARA RESPALI | \$0.00 | \$0.00 |
| JUICIOS | | |
| DEMANDAS JUDICIAL EN PROCESO DE RESOLUCIÓN | \$0.00 | \$0.00 |
| RESOLUCIÓN DE DEMANDAS EN PROCESO JUDICIAL | \$0.00 | \$0.00 |
| INVERSIÓN MEDIANTE PROYECTOS PARA PRESTACIÓN DE | | |
| CONTRATOS PARA INVERSIÓN MEDIANTE PROYECTO | \$0.00 | \$0.00 |
| INVERSIÓN PÚBLICA CONTRATADA MEDIANTE PROYE | \$0.00 | \$0.00 |
| BIENES EN CONCESIONADOS O EN COMODATO | | |
| BIENES BAJO CONTRATO EN CONCESIÓN | \$0.00 | \$0.00 |
| CONTRATO DE CONCESIÓN POR BIENES | \$0.00 | \$0.00 |
| BIENES BAJO CONTRATO EN COMODATO | \$0.00 | \$0.00 |
| CONTRATO DE COMODATO POR BIENES | \$0.00 | \$0.00 |



CONSEJO DE CIENCIA Y TECNOLOGÍA DEL ESTADO DE PUEBLA
ESTADO DE PUEBLA

Estado de Situación Financiera

Usr: marta

Rep: rptEstadoSituacionFinanciera

Fecha y hora de Impresión | 07/jun./2019

hora de Impresión | 11:09 a. m.

| | <u>2019</u> | <u>2018</u> |
|--|-----------------|------------------|
| CUENTAS DE ORDEN PRESUPUESTARIA: | | |
| <u>LEY DE INGRESOS</u> | | \$0.00 |
| LEY DE INGRESOS ESTIMADA | \$24,102,978.00 | \$19,020,437.00 |
| LEY DE INGRESOS POR EJECUTAR | \$18,351,613.24 | \$0.00 |
| MODIFICACIONES A LA LEY DE INGRESOS ESTIMADA | \$34,473,453.00 | \$433,913,389.01 |
| LEY DE INGRESOS DEVENGADA | \$40,224,817.76 | \$452,933,826.01 |
| LEY DE INGRESOS RECAUDADA | \$40,224,817.76 | \$452,933,826.01 |
| <u>PRESUPUESTO DE EGRESOS</u> | | \$0.00 |
| PRESUPUESTO DE EGRESOS APROBADO | \$24,102,978.00 | \$19,020,437.00 |
| PRESUPUESTO DE EGRESOS POR EJERCER | \$26,537,516.80 | \$0.00 |
| MODIFICACIONES AL PRESUPUESTO DE EGRESOS AFI | \$37,309,094.21 | \$438,000,004.46 |
| PRESUPUESTO DE EGRESOS COMPROMETIDO | \$34,874,555.41 | \$457,020,441.46 |
| PRESUPUESTO DE EGRESOS DEVENGADO | \$34,874,555.41 | \$457,020,441.46 |
| PRESUPUESTO DE EGRESOS EJERCIDO | \$34,874,555.41 | \$457,020,441.46 |
| PRESUPUESTO DE EGRESOS PAGADO | \$34,874,555.41 | \$457,020,441.46 |

"Bajo protesta de decir verdad declaramos que los Estados Financieros y sus notas, son razonablemente correctos y son responsabilidad del emisor".

MTRO. VICTORIANO COVARRUBIAS SALVATORI
 DIRECTOR GENERAL

C. P. LORENA AFIF SANCHEZ
 DIRECCION PLANEACION Y ADMINISTRACION



CONSEJO DE CIENCIA Y TECNOLOGÍA DEL ESTADO DE PUEBLA
ESTADO DE PUEBLA
Estado de Actividades

Usu: marta
Rep: rptEstadoActividades

Del 01/ene./2019 al 31/may./2019

Fecha y hora de Impresión 07/jun./2019
09:32 a. m.

| | <u>2019</u> | <u>2018</u> |
|---|------------------------|-------------------------|
| INGRESOS Y OTROS BENEFICIOS | | |
| INGRESOS DE GESTIÓN | \$0.00 | \$961.74 |
| IMPUESTOS | \$0.00 | \$0.00 |
| CUOTAS Y APORTACIONES DE SEGURIDAD SOCIAL | \$0.00 | \$0.00 |
| CONTRIBUCIONES DE MEJORAS | \$0.00 | \$0.00 |
| DERECHOS | \$0.00 | \$0.00 |
| PRODUCTOS | \$0.00 | \$961.74 |
| APROVECHAMIENTOS | \$0.00 | \$0.00 |
| INGRESOS POR VENTA DE BIENES Y PRESTACIÓN DE SERVICIOS | \$0.00 | \$0.00 |
| PARTICIPACIONES, APORTACIONES, CONVENIOS, INCENTIVOS DERIVADOS DE LA COLABORACIÓN FISCAL, FONDOS DISTINTOS DE APORTACIONES, TRANSFERENCIAS, ASIGNACIONES, SUBSIDIOS Y SUBVENCIONES, Y PENSIONES Y JUBILACIONES | \$40,224,180.99 | \$316,125,903.45 |
| PARTICIPACIONES, APORTACIONES, CONVENIOS, INCENTIVOS DERIVADOS DE LA COLABORACIÓN FISCAL Y FONDOS DISTINTOS DE APORTACIONES | \$6,972,816.21 | \$235,446,272.68 |
| TRANSFERENCIAS, ASIGNACIONES, SUBSIDIOS Y SUBVENCIONES, Y PENSIONES Y JUBILACIONES | \$33,251,364.78 | \$80,679,630.77 |
| OTROS INGRESOS Y BENEFICIOS | \$636.77 | \$0.00 |
| INGRESOS FINANCIEROS | \$0.00 | \$0.00 |
| INCREMENTO POR VARIACIÓN DE INVENTARIOS | \$0.00 | \$0.00 |
| DISMINUCIÓN DEL EXCESO DE ESTIMACIONES POR PÉRDIDA O DETERIORO U OBSOLESCENCIA | \$0.00 | \$0.00 |
| DISMINUCIÓN DEL EXCESO DE PROVISIONES | \$0.00 | \$0.00 |
| OTROS INGRESOS Y BENEFICIOS VARIOS | \$636.77 | \$0.00 |
| Total de Ingresos y Otros Beneficios | \$40,224,817.76 | \$316,126,865.19 |
| GASTOS Y OTRAS PÉRDIDAS | | |
| GASTOS DE FUNCIONAMIENTO | \$6,498,181.58 | \$5,814,862.05 |
| SERVICIOS PERSONALES | \$3,813,101.75 | \$3,755,877.31 |
| MATERIALES Y SUMINISTROS | \$916,673.15 | \$752,591.97 |
| SERVICIOS GENERALES | \$1,768,406.68 | \$1,306,392.77 |
| TRANSFERENCIAS, ASIGNACIONES, SUBSIDIOS Y OTRAS AYUDAS | \$28,376,373.83 | \$256,542,308.96 |
| TRANSFERENCIAS INTERNAS Y ASIGNACIONES AL SECTOR PÚBLICO | \$0.00 | \$0.00 |
| TRANSFERENCIAS AL RESTO DEL SECTOR PÚBLICO | \$0.00 | \$0.00 |
| SUBSIDIOS Y SUBVENCIONES | \$0.00 | \$0.00 |
| AYUDAS SOCIALES | \$28,376,373.83 | \$256,542,308.96 |
| PENSIONES Y JUBILACIONES | \$0.00 | \$0.00 |
| TRANSFERENCIAS A FIDEICOMISOS, MANDATOS Y CONTRATOS ANÁLOGOS | \$0.00 | \$0.00 |
| TRANSFERENCIAS A LA SEGURIDAD SOCIAL | \$0.00 | \$0.00 |
| DONATIVOS | \$0.00 | \$0.00 |
| TRANSFERENCIAS AL EXTERIOR | \$0.00 | \$0.00 |
| PARTICIPACIONES Y APORTACIONES | \$0.00 | \$0.00 |
| PARTICIPACIONES | \$0.00 | \$0.00 |
| APORTACIONES | \$0.00 | \$0.00 |
| CONVENIOS | \$0.00 | \$0.00 |
| INTERESES, COMISIONES Y OTROS GASTOS DE LA DEUDA PÚBLICA | \$0.00 | \$0.00 |
| INTERESES DE LA DEUDA PÚBLICA | \$0.00 | \$0.00 |
| COMISIONES DE LA DEUDA PÚBLICA | \$0.00 | \$0.00 |
| GASTOS DE LA DEUDA PÚBLICA | \$0.00 | \$0.00 |
| COSTO POR COBERTURAS | \$0.00 | \$0.00 |
| APOYOS FINANCIEROS | \$0.00 | \$0.00 |



CONSEJO DE CIENCIA Y TECNOLOGÍA DEL ESTADO DE PUEBLA
ESTADO DE PUEBLA
Estado de Actividades

Usr: marta
 Rep: rptEstadoActividades

Del 01/ene./2019 al 31/may./2019

Fecha y hora de Impresión | 07/jun./2019
 09:32 a. m.

| | 2019 | 2018 |
|---|------------------------|-------------------------|
| OTROS GASTOS Y PÉRDIDAS EXTRAORDINARIAS | | |
| ESTIMACIONES, DEPRECIACIONES, DETERIOROS, OBSOLESCENCIA Y AMORTIZACIONES | \$0.00 | \$0.00 |
| PROVISIONES | \$0.00 | \$0.00 |
| DISMINUCIÓN DE INVENTARIOS | \$0.00 | \$0.00 |
| AUMENTO POR INSUFICIENCIA DE ESTIMACIONES POR PÉRDIDA O DETERIORO U OBSOLESCENCIA | \$0.00 | \$0.00 |
| AUMENTO POR INSUFICIENCIA DE PROVISIONES | \$0.00 | \$0.00 |
| OTROS GASTOS | \$0.00 | \$0.00 |
| INVERSI?N P?BLICA | \$0.00 | \$0.00 |
| INVERSI?N P?BLICA NO CAPITALIZABLE | \$0.00 | \$0.00 |
| Total de Gastos y otras Pérdidas | \$34,874,555.41 | \$262,357,171.01 |
| Resultado del Ejercicio (Ahorro/Desahorro) | \$5,350,262.35 | \$53,769,694.18 |

“Bajo protesta de decir verdad declaramos que los Estados Financieros y sus notas, son razonablemente correctos y son responsabilidad del emisor”.



MTRO VICTORIANO COVARRUBIAS SALVATORI
 DIRECTOR GENERAL



C.P LORENA AFIF SANCHEZ
 ENCARGADA DIRECCION PLANEACION Y ADMINISTRACION



CONSEJO DE CIENCIA Y TECNOLOGÍA DEL ESTADO DE PUEBLA ESTADO DE PUEBLA

Estado de Variaciones en la Hacienda Pública
Del 01/ene/2019 Al 31/may./2019

Fecha y hora de Impresión | 07/jun./2019 | 09:33 a. m.

Usu: maria
Rep: rptEstadoVariacionHacienda

| Concepto | Hacienda Pública/ Patrimonio Contribuido | Hacienda Pública/ Patrimonio Generado De Ejercicios Anteriores | Hacienda Pública/ Patrimonio Generado Del Ejercicio | Exceso o Insuficiencia en la Actualización de la Hacienda Pública / Patrimonio | Total |
|--|--|--|---|--|------------------------|
| HACIENDA PÚBLICA/PATRIMONIO CONTRIBUIDO NETO 2018 | \$0.00 | \$0.00 | \$0.00 | \$0.00 | \$0.00 |
| APORTACIONES | \$0.00 | \$0.00 | \$0.00 | \$0.00 | \$0.00 |
| DONACIONES DE CAPITAL | \$0.00 | \$0.00 | \$0.00 | \$0.00 | \$0.00 |
| ACTUALIZACIÓN DE LA HACIENDA PÚBLICA/PATRIMONIO | \$0.00 | \$0.00 | \$0.00 | \$0.00 | \$0.00 |
| HACIENDA PÚBLICA /PATRIMONIO GENERADO NETO 2018 | \$0.00 | \$12,615,134.40 | -\$3,350,062.52 | \$0.00 | \$9,265,071.88 |
| RESULTADOS DEL EJERCICIO (AHORRO/ DESAHORRO) | \$0.00 | \$12,615,134.40 | -\$3,350,062.52 | \$0.00 | -\$3,350,062.52 |
| RESULTADOS DE EJERCICIOS ANTERIORES | \$0.00 | \$0.00 | \$0.00 | \$0.00 | \$12,615,134.40 |
| REVALÚOS | \$0.00 | \$0.00 | \$0.00 | \$0.00 | \$0.00 |
| RESERVAS | \$0.00 | \$0.00 | \$0.00 | \$0.00 | \$0.00 |
| RECTIFICACIONES DE RESULTADOS DE EJERCICIOS ANTERIORES | \$0.00 | \$0.00 | \$0.00 | \$0.00 | \$0.00 |
| EXCESO O INSUFICIENCIA EN LA ACTUALIZACIÓN DE LA HACIENDA PÚBLICA/ PATRIMONIO NETO 2018 | \$0.00 | \$0.00 | \$0.00 | \$0.00 | \$0.00 |
| RESULTADO POR POSICIÓN MONETARIA | \$0.00 | \$0.00 | \$0.00 | \$0.00 | \$0.00 |
| RESULTADO POR TENENCIA DE ACTIVOS NO MONETARIOS | \$0.00 | \$0.00 | \$0.00 | \$0.00 | \$0.00 |
| HACIENDA PÚBLICA / PATRIMONIO NETO FINAL 2018 | \$0.00 | \$12,615,134.40 | -\$3,350,062.52 | \$0.00 | \$9,265,071.88 |
| CAMBIOS EN LA HACIENDA PÚBLICA/PATRIMONIO CONTRIBUIDO NETO 2019 | \$0.00 | \$0.00 | \$0.00 | \$0.00 | \$0.00 |
| APORTACIONES | \$0.00 | \$0.00 | \$0.00 | \$0.00 | \$0.00 |
| DONACIONES DE CAPITAL | \$0.00 | \$0.00 | \$0.00 | \$0.00 | \$0.00 |
| ACTUALIZACIÓN DE LA HACIENDA PÚBLICA/PATRIMONIO | \$0.00 | \$0.00 | \$0.00 | \$0.00 | \$0.00 |
| VARIACIONES DE LA HACIENDA PÚBLICA / PATRIMONIO GENERADO NETO 2019 | \$0.00 | -\$3,426,079.61 | \$8,700,324.87 | \$0.00 | \$5,274,245.26 |
| RESULTADOS DEL EJERCICIO (AHORRO/ DESAHORRO) | \$0.00 | \$0.00 | \$5,350,262.35 | \$0.00 | \$5,350,262.35 |
| RESULTADOS DE EJERCICIOS ANTERIORES | \$0.00 | -\$3,426,079.61 | \$3,350,062.52 | \$0.00 | -\$76,017.09 |
| REVALÚOS | \$0.00 | \$0.00 | \$0.00 | \$0.00 | \$0.00 |
| RESERVAS | \$0.00 | \$0.00 | \$0.00 | \$0.00 | \$0.00 |
| RECTIFICACIONES DE RESULTADOS DE EJERCICIOS ANTERIORES | \$0.00 | \$0.00 | \$0.00 | \$0.00 | \$0.00 |
| CAMBIOS EN EL EXCESO O INSUFICIENCIA EN LA ACTUALIZACIÓN DE LA HACIENDA PÚBLICA/ PATRIMONIO NETO 2019 | \$0.00 | \$0.00 | \$0.00 | \$0.00 | \$0.00 |
| RESULTADO POR POSICIÓN MONETARIA | \$0.00 | \$0.00 | \$0.00 | \$0.00 | \$0.00 |
| RESULTADO POR TENENCIA DE ACTIVOS NO MONETARIOS | \$0.00 | \$0.00 | \$0.00 | \$0.00 | \$0.00 |
| HACIENDA PÚBLICA / PATRIMONIO NETO FINAL 2019 | \$0.00 | \$9,189,054.79 | \$5,350,262.35 | \$0.00 | \$14,539,317.14 |



CONSEJO DE CIENCIA Y TECNOLOGÍA DEL ESTADO DE PUEBLA
ESTADO DE PUEBLA


Estado de Variaciones en la Hacienda Pública
 Del 01/ene/2019 Al 31/may./2019

Fecha y hora de Impresión | 07/jun./2019 | 09:33 a. m.

Usr: marta
 Rep: rptEstadoVariacionHacienda

| Concepto | Hacienda Publica/ Patrimonio Contribuido | Hacienda Publica/ Patrimonio Generado De Ejercicios Anteriores | Hacienda Publica/ Patrimonio Generado Del Ejercicio | Exceso o Insuficiencia en la Actualización de la Hacienda Pública / Patrimonio | Total |
|----------|--|--|---|--|-------|
|----------|--|--|---|--|-------|

"Bajo protesta de decir verdad declaramos que los Estados Financieros y sus notas, son razonablemente correctos y son responsabilidad del emisor".



MRO. VICTORIANO COVARRUBIAS SALVATORI
 DIRECTOR GENERAL



C. LORENA AFIF SANCHEZ
 ENCARGADA DE DIRECCION PLANEACION Y ADMINISTRACION

| | <u>Origen</u> | <u>Aplicación</u> |
|---|------------------------------|------------------------------|
| ACTIVO | | \$5,051,117.11 |
| <u>ACTIVO CIRCULANTE</u> | | <u>\$5,051,117.11</u> |
| EFFECTIVO Y EQUIVALENTES | | \$5,050,937.11 |
| DERECHOS A RECIBIR EFECTIVO O EQUIVALENTES | | \$180.00 |
| DERECHOS A RECIBIR BIENES O SERVICIOS | | |
| INVENTARIOS | | |
| ALMACENES | | |
| ESTIMACIÓN POR PÉRDIDA O DETERIORO DE ACTIVOS CIRCULANTES | | |
| OTROS ACTIVOS CIRCULANTES | | |
| <u>ACTIVO NO CIRCULANTE</u> | | |
| INVERSIONES FINANCIERAS A LARGO PLAZO | | |
| DERECHOS A RECIBIR EFECTIVO O EQUIVALENTES A LARGO PLAZO | | |
| BIENES INMUEBLES, INFRAESTRUCTURA Y CONSTRUCCIONES EN PROCESO | | |
| BIENES MUEBLES | | |
| ACTIVOS INTANGIBLES | | |
| DEPRECIACIÓN, DETERIORO Y AMORTIZACIÓN ACUMULADA DE BIENES | | |
| ACTIVOS DIFERIDOS | | |
| ESTIMACIÓN POR PÉRDIDA O DETERIORO DE ACTIVOS NO CIRCULANTES | | |
| OTROS ACTIVOS NO CIRCULANTES | | |
| PASIVO | | \$223,128.15 |
| <u>PASIVO CIRCULANTE</u> | | <u>\$223,128.15</u> |
| CUENTAS POR PAGAR A CORTO PLAZO | | \$223,128.15 |
| DOCUMENTOS POR PAGAR A CORTO PLAZO | | |
| PORCIÓN A CORTO PLAZO DE LA DEUDA PÚBLICA A LARGO PLAZO | | |
| TÍTULOS Y VALORES A CORTO PLAZO | | |
| PASIVOS DIFERIDOS A CORTO PLAZO | | |
| FONDOS Y BIENES DE TERCEROS EN GARANTÍA Y/O ADMINISTRACIÓN A CORTO PLAZO | | |
| PROVISIONES A CORTO PLAZO | | |
| OTROS PASIVOS A CORTO PLAZO | | |
| <u>PASIVO NO CIRCULANTE</u> | | |
| CUENTAS POR PAGAR A LARGO PLAZO | | |
| DOCUMENTOS POR PAGAR A LARGO PLAZO | | |
| DEUDA PÚBLICA A LARGO PLAZO | | |
| PASIVOS DIFERIDOS A LARGO PLAZO | | |
| FONDOS Y BIENES DE TERCEROS EN GARANTÍA Y/O ADMINISTRACIÓN A LARGO PLAZO | | |
| PROVISIONES A LARGO PLAZO | | |
| HACIENDA PÚBLICA/ PATRIMONIO | \$5,274,245.26 | |
| <u>HACIENDA PÚBLICA/PATRIMONIO CONTRIBUIDO</u> | | |
| APORTACIONES | | |
| DONACIONES DE CAPITAL | | |
| ACTUALIZACIÓN DE LA HACIENDA PÚBLICA/PATRIMONIO | | |
| <u>HACIENDA PÚBLICA /PATRIMONIO GENERADO</u> | <u>\$5,274,245.26</u> | |
| RESULTADOS DEL EJERCICIO (AHORRO/ DESAHORRO) | \$8,700,324.87 | |
| RESULTADOS DE EJERCICIOS ANTERIORES | | \$3,426,079.61 |
| REVALÚOS | | |
| RESERVAS | | |
| RECTIFICACIONES DE RESULTADOS DE EJERCICIOS ANTERIORES | | |
| <u>EXCESO O INSUFICIENCIA EN LA ACTUALIZACIÓN DE LA HACIENDA PÚBLICA/ PATRIMONIO</u> | | |
| RESULTADO POR POSICIÓN MONETARIA | | |
| RESULTADO POR TENENCIA DE ACTIVOS NO MONETARIOS | | |

Origen

Aplicación

"Bajo protesta de decir verdad declaramos que los Estados Financieros y sus notas, son razonablemente correctos y son responsabilidad del emisor".



MTRO VICTORIANO COVARRUBIAS SALVATORI
DIRECTOR GENERAL



C.P LORENA AFIF SANCHEZ
ENCARGADA DIRECCION PLANEACION Y ADMINISTRACION



CONSEJO DE CIENCIA Y TECNOLOGÍA DEL ESTADO DE PUEBLA ESTADO DE PUEBLA

Estado de Flujos de Efectivo
Del 01/ene/2019 Al 31/may./2019

Usu: marta
Rep: rptEstadoFlujosEfectivo

Fecha y hora de Impresión | 07/jun./2019
09:35 a. m.

| Concepto | 2019 | 2018 |
|---|------------------------|-------------------------|
| FLUJOS DE EFECTIVO DE LAS ACTIVIDADES DE OPERACIÓN | | |
| ORIGEN | \$40,224,817.76 | \$452,933,826.01 |
| IMPUESTOS | \$0.00 | \$0.00 |
| CUOTAS Y APORTACIONES DE SEGURIDAD SOCIAL | \$0.00 | \$0.00 |
| CONTRIBUCIONES DE MEJORAS | \$0.00 | \$0.00 |
| DERECHOS | \$0.00 | \$0.00 |
| PRODUCTOS | \$0.00 | \$8,843.16 |
| APROVECHAMIENTOS | \$0.00 | \$0.00 |
| INGRESOS POR VENTA DE BIENES Y PRESTACIÓN DE SERVICIOS | \$636.77 | \$0.00 |
| PARTICIPACIONES, APORTACIONES, CONVENIOS, INCENTIVOS DERIVADOS DE LA COLABORACIÓN FISCAL Y FONDOS DISTINTOS DE APORTACIONES | \$6,972,816.21 | \$268,617,254.68 |
| TRANSFERENCIAS, ASIGNACIONES, SUBSIDIOS Y SUBVENCIONES, Y PENSIONES Y JUBILACIONES | \$33,251,364.78 | \$184,307,728.17 |
| OTROS ORIGENES DE OPERACIÓN | \$0.00 | \$0.00 |
| APLICACIÓN | \$35,173,880.65 | \$454,101,890.96 |
| SERVICIOS PERSONALES | \$3,813,101.75 | \$15,859,294.73 |
| MATERIALES Y SUMINISTROS | \$916,673.15 | \$2,014,532.04 |
| SERVICIOS GENERALES | \$1,768,406.68 | \$5,029,508.14 |
| TRANSFERENCIAS INTERNAS Y ASIGNACIONES AL SECTOR PÚBLICO | \$0.00 | \$0.00 |
| TRANSFERENCIAS AL RESTO DEL SECTOR PÚBLICO | \$0.00 | \$0.00 |
| SUBSIDIOS Y SUBVENCIONES | \$0.00 | \$0.00 |
| AYUDAS SOCIALES | \$28,376,373.83 | \$431,040,824.43 |
| PENSIONES Y JUBILACIONES | \$0.00 | \$0.00 |
| TRANSFERENCIAS A FIDEICOMISOS, MANDATOS Y OTROS ANÁLOGOS | \$0.00 | \$0.00 |
| TRANSFERENCIAS A LA SEGURIDAD SOCIAL | \$0.00 | \$0.00 |
| DONATIVOS | \$0.00 | \$0.00 |
| TRANSFERENCIAS AL EXTERIOR | \$0.00 | \$0.00 |
| PARTICIPACIONES | \$0.00 | \$0.00 |
| APORTACIONES | \$0.00 | \$0.00 |
| CONVENIOS | \$0.00 | \$0.00 |
| OTRAS APLICACIONES DE OPERACIÓN | \$299,325.24 | \$157,731.62 |
| FLUJOS NETOS DE EFECTIVO POR ACTIVIDADES DE OPERACIÓN | \$5,050,937.11 | -\$1,168,064.95 |
| FLUJOS DE EFECTIVO DE LAS ACTIVIDADES DE INVERSIÓN | | |
| ORIGEN | \$0.00 | \$0.00 |
| BIENES INMUEBLES, INFRAESTRUCTURA Y CONSTRUCCIONES EN PROCESO | \$0.00 | \$0.00 |
| BIENES MUEBLES | \$0.00 | \$0.00 |
| OTROS ORIGENES DE INVERSIÓN | \$0.00 | \$0.00 |
| APLICACIÓN | \$0.00 | \$3,076,282.12 |
| BIENES INMUEBLES, INFRAESTRUCTURA Y CONSTRUCCIONES EN PROCESO | \$0.00 | \$0.00 |
| BIENES MUEBLES | \$0.00 | \$2,495,702.12 |
| OTRAS APLICACIONES DE INVERSIÓN | \$0.00 | \$580,580.00 |
| FLUJOS NETOS DE EFECTIVO POR ACTIVIDADES DE INVERSIÓN | \$0.00 | -\$3,076,282.12 |
| FLUJO DE EFECTIVO DE LAS ACTIVIDADES DE FINANCIAMIENTO | | |
| ORIGEN | \$0.00 | \$0.00 |
| ENDEUDAMIENTO NETO | \$0.00 | \$0.00 |
| EXTERNO | \$0.00 | \$0.00 |
| INTERNO | \$0.00 | \$0.00 |
| OTROS ORIGENES DE FINANCIAMIENTO | \$0.00 | \$0.00 |
| APLICACIÓN | \$0.00 | \$0.00 |
| SERVICIOS DE LA DEUDA | \$0.00 | \$0.00 |
| INTERNO | \$0.00 | \$0.00 |
| EXTERNO | \$0.00 | \$0.00 |
| OTRAS APLICACIONES DE FINANCIAMIENTO | \$0.00 | \$0.00 |
| FLUJOS NETOS DE EFECTIVO POR ACTIVIDADES DE FINANCIAMIENTO | \$0.00 | \$0.00 |
| INCREMENTO/DISMINUCIÓN NETA EN EL EFECTIVO Y EQUIVALENTES AL EFECTIVO | \$5,050,937.11 | -\$4,244,347.07 |



CONSEJO DE CIENCIA Y TECNOLOGÍA DEL ESTADO DE PUEBLA
ESTADO DE PUEBLA


Estado de Flujos de Efectivo
Del 01/ene/2019 Al 31/may./2019

Usu: marta
Rep: rptEstadoFlujosEfectivo

Fecha y hora de Impresión | 07/jun./2019
09:35 a. m.

| Concepto | 2019 | 2018 |
|---|-----------------|-----------------|
| EFFECTIVO Y EQUIVALENTES AL EFFECTIVO AL INICIO DEL EJERCICIO | \$6,399,351.28 | \$10,643,698.35 |
| EFFECTIVO Y EQUIVALENTES AL EFFECTIVO AL FINAL DEL EJERCICIO | \$11,450,288.39 | \$6,399,351.28 |

"Bajo protesta de decir verdad declaramos que los Estados Financieros y sus notas, son razonablemente correctos y son responsabilidad del emisor".



MTRO. VICTORIANO COVARRUBIAS SALVATORI
DIRECTOR GENERAL



C.P LORENA AFIF SANCHEZ
ENCARGADA DIRECCION PLANEACION Y ADMINISTRACION



CONSEJO DE CIENCIA Y TECNOLOGÍA DEL ESTADO DE PUEBLA

ESTADO DE PUEBLA

Estado Analítico del Activo
Del 01/ene./2019 al 31/may./2019

Usu: maria
Rep: rptEstadoAnaliticoDeActivosYPasivos_R

Fecha y hora de Impresión: 07/jun./2019 09:36 a. m.

| Concepto | Saldo Inicial 1 | Cargos del periodo 2 | Abonos del periodo 3 | Saldo Final 4(1+2-3) | Variación del Periodo (4-1) |
|---|-----------------------|----------------------------|----------------------------|-------------------------|-----------------------------------|
| ACTIVO | \$9,682,779.61 | \$116,436,981.35 | \$111,385,864.24 | \$14,733,896.72 | \$5,051,117.11 |
| ACTIVO CIRCULANTE | \$6,405,858.71 | \$116,436,981.35 | \$111,385,864.24 | \$11,456,975.82 | \$5,051,117.11 |
| EFFECTIVO Y EQUIVALENTES | \$6,399,351.28 | \$76,017,913.74 | \$70,966,976.63 | \$11,450,288.39 | \$5,050,937.11 |
| DERECHOS A RECIBIR EFECTIVO O EQUIVALENTES | \$6,507.43 | \$40,419,067.61 | \$40,418,887.61 | \$6,687.43 | \$180.00 |
| DERECHOS A RECIBIR BIENES O SERVICIOS | \$0.00 | \$0.00 | \$0.00 | \$0.00 | \$0.00 |
| INVENTARIOS | \$0.00 | \$0.00 | \$0.00 | \$0.00 | \$0.00 |
| ALMACENES | \$0.00 | \$0.00 | \$0.00 | \$0.00 | \$0.00 |
| ESTIMACIÓN POR PÉRDIDA O DETERIORO DE ACTIVOS CIRCULANTES | \$0.00 | \$0.00 | \$0.00 | \$0.00 | \$0.00 |
| OTROS ACTIVOS CIRCULANTES | \$0.00 | \$0.00 | \$0.00 | \$0.00 | \$0.00 |
| ACTIVO NO CIRCULANTE | \$3,276,920.90 | \$0.00 | \$0.00 | \$3,276,920.90 | \$0.00 |
| INVERSIONES FINANCIERAS A LARGO PLAZO | \$0.00 | \$0.00 | \$0.00 | \$0.00 | \$0.00 |
| DERECHOS A RECIBIR EFECTIVO O EQUIVALENTES A LARGO PLAZO | \$0.00 | \$0.00 | \$0.00 | \$0.00 | \$0.00 |
| BIENES INMUEBLES, INFRAESTRUCTURA Y CONSTRUCCIONES EN PROCESO | \$0.00 | \$0.00 | \$0.00 | \$0.00 | \$0.00 |
| BIENES MUEBLES | \$14,900,438.30 | \$0.00 | \$0.00 | \$14,900,438.30 | \$0.00 |
| ACTIVOS INTANGIBLES | \$580,580.00 | \$0.00 | \$0.00 | \$580,580.00 | \$0.00 |
| DEPRECIACIÓN, DETERIORO Y AMORTIZACIÓN ACUMULADA DE BIENES | -\$12,204,097.40 | \$0.00 | \$0.00 | -\$12,204,097.40 | \$0.00 |
| ACTIVOS DIFERIDOS | \$0.00 | \$0.00 | \$0.00 | \$0.00 | \$0.00 |
| ESTIMACIÓN POR PÉRDIDA O DETERIORO DE ACTIVOS NO CIRCULANTES | \$0.00 | \$0.00 | \$0.00 | \$0.00 | \$0.00 |
| OTROS ACTIVOS NO CIRCULANTES | \$0.00 | \$0.00 | \$0.00 | \$0.00 | \$0.00 |



CONSEJO DE CIENCIA Y TECNOLOGÍA DEL ESTADO DE PUEBLA
ESTADO DE PUEBLA
Estado Analítico del Activo
Del 01/ene./2019 al 31/may./2019

Usr: maria
 Rep: rptEstadoAnaliticoDeActivosYPasivos_R

Fecha y hora de Impresión | 07/jun./2019 09:36 a. m.

| Concepto | Saldo Inicial 1 | Cargos del periodo 2 | Abonos del periodo 3 | Saldo Final 4(1+2-3) | Variación del Periodo (4-1) |
|----------|--------------------|----------------------------|----------------------------|-------------------------|-----------------------------------|
|----------|--------------------|----------------------------|----------------------------|-------------------------|-----------------------------------|

"Bajo protesta de decir verdad declaramos que los Estados Financieros y sus notas, son razonablemente correctos y son responsabilidad del emisor".



 Mtro. VICTORIANO COVARRUBIAS SALVADORI
 DIRECTOR GENERAL



 C. PLORENA AFIF SANCHEZ
 ENCARGADA DIRECCION PLANEACION Y ADMINISTRACION



CONSEJO DE CIENCIA Y TECNOLOGÍA DEL ESTADO DE PUEBLA

ESTADO DE PUEBLA

Estado Analítico de la Deuda y Otros Pasivos
Del 01/ene./2019 Al 31/may./2019

Fecha y hora de Impresión | 07/jun./2019
09:36 a. m.

Usr: maria
Rep: rptEstadoAnaliticoDeudaYPasivos

| Denominación de las Deudas | Moneda de Contratación | Institución o País Acreedor | Saldo Inicial del Periodo | Saldo Final del Periodo |
|--|------------------------|-----------------------------|---------------------------|-------------------------|
| DEUDA PÚBLICA | | | | |
| Corto Plazo | | | | |
| Deuda Interna | | | | |
| Instituciones de Crédito | Peso | México | \$0.00 | \$0.00 |
| Títulos y Valores | Peso | México | \$0.00 | \$0.00 |
| Arrendamientos Financieros | Peso | México | \$0.00 | \$0.00 |
| Deuda Externa | | | | |
| Organismos Financieros Internacionales | Peso | México | \$0.00 | \$0.00 |
| Deuda Bilateral | Peso | México | \$0.00 | \$0.00 |
| Títulos y Valores | Peso | México | \$0.00 | \$0.00 |
| Arrendamientos Financieros | Peso | México | \$0.00 | \$0.00 |
| Subtotal Corto Plazo | Peso | México | \$0.00 | \$0.00 |
| Largo Plazo | | | | |
| Deuda Interna | | | | |
| Instituciones de Crédito | Peso | México | \$0.00 | \$0.00 |
| Títulos y Valores | Peso | México | \$0.00 | \$0.00 |
| Arrendamientos Financieros | Peso | México | \$0.00 | \$0.00 |
| Deuda Externa | | | | |
| Organismos Financieros Internacionales | Peso | México | \$0.00 | \$0.00 |
| Deuda Bilateral | Peso | México | \$0.00 | \$0.00 |
| Títulos y Valores | Peso | México | \$0.00 | \$0.00 |
| Arrendamientos Financieros | Peso | México | \$0.00 | \$0.00 |
| Subtotal Largo Plazo | Peso | México | \$0.00 | \$0.00 |
| Otros Pasivos | | | | |
| Total Deuda y Otros Pasivos | Peso | México | \$417,707.73 | \$194,579.58 |
| | Peso | México | \$417,707.73 | \$194,579.58 |



CONSEJO DE CIENCIA Y TECNOLOGÍA DEL ESTADO DE PUEBLA
ESTADO DE PUEBLA

Estado Analítico de la Deuda y Otros Pasivos

Del 01/ene./2019 Al 31/may./2019


Fecha y hora de Impresión | 07/jun./2019 | 09:36 a. m.

Usu: marta
 Rep: rptEstadoAnaliticoDeudaYPasivos


| Denominación de las Deudas | Moneda de Contratación | Institución o País Acreedor | Saldo Inicial del Periodo | Saldo Final del Periodo |
|----------------------------|------------------------|-----------------------------|---------------------------|-------------------------|
|----------------------------|------------------------|-----------------------------|---------------------------|-------------------------|

DEUDA PÚBLICA

"Bajo protesta de decir verdad declaramos que los Estados Financieros y sus notas, son razonablemente correctos y son responsabilidad del emisor".



MTRO. VICTORIANO COVARRUBIAS SALVATORI
 DIRECTOR GENERAL



C.P. LORENA AFIF SANCHEZ
 ENCARGADA DE DIRECCION PLANEACION Y ADMINISTRACION



ESTADOS FINANCIEROS AL 31 DE MAYO 2019

INFORME SOBRE PASIVOS CONTINGENTES

NO APLICA



ESTADOS FINANCIEROS AL 31 DE MAYO 2019

NOTAS A LOS ESTADOS FINANCIEROS

La Ley General de Contabilidad Gubernamental, obliga a los entes públicos a contar con las notas a los Estados Financieros, a fin de dar cumplimiento a los artículos 46 y 49, y estas deberán de revelar y proporcionar información adicional y suficiente que amplíe y dé significado a los datos contenidos en los reportes financieros del mes de Mayo del ejercicio 2019; por tal motivo el Consejo de Ciencia y Tecnología del Estado de Puebla detalla a continuación las notas de:

- a. Notas de desglose
- b. Notas de memoria (cuentas de orden) y
- c. Notas de Gestión Administrativa

a) NOTAS DE DESGLOSE

Información Contable:

- l) Notas al Estado de Situación Financiera

ACTIVO

Efectivo y Equivalentes

Representa el saldo de las cuentas de Bancos, en las cuales se registra el recurso asignado al Consejo de Ciencia y Tecnología del Estado de Puebla y que está considerado para cubrir los compromisos pendientes de pago al cierre del ejercicio, el importe asciende a la cantidad de \$ 11,450,288.39 los cuales se integran de la siguiente manera:

Bancos

| Concepto | 2019 | 2018 |
|---------------------|----------------------|---------------------|
| BANCOMER 0111178617 | .41 | .41 |
| BANCOMER 0112025434 | 1.07 | 1,121,160.58 |
| BANCOMER 0112212366 | 180,430.14 | 180,422.59 |
| BANCOMER 0112212447 | 77,124.27 | 77,121.28 |
| BANCOMER 0112212315 | 3,212,060.38 | 3,554,310.31 |
| BANCOMER 0112212382 | 5,758,390.24 | 736,490.33 |
| BANCOMER 0112212420 | 233.01 | 233.01 |
| BANCOMER 0112118874 | 173.52 | 9,572.64 |
| BANCOMER 0112128861 | 330,063.57 | 720,040.13 |
| BANORTE 0834408403 | 22,807.16 | |
| BANCOMER 0112764342 | 1,869,004.62 | |
| TOTAL | 11,450,288.39 | 6,399,351.28 |



ESTADOS FINANCIEROS AL 31 DE MAYO 2019

Derechos a Recibir Efectivo y Equivalentes y Bienes o Servicios a Recibir

Concentra los derechos a favor del Consejo de Ciencia y Tecnología del Estado de Puebla por gastos a comprobar y deudores diversos, el importe asciende a la cantidad de \$ 6,687.43 tal como se muestra a continuación:

Deudores Diversos por cobrar a corto plazo \$ 6,687.43

Bienes Disponibles para su Transformación o consumo (inventarios)

Inversiones Financieras

Bienes Muebles.

Representa el monto de los bienes muebles requeridos en el desempeño de las actividades del ente público y se desagrega de la siguiente manera:

| Concepto | 2019 | 2018 |
|--------------------------------------|----------------------|----------------------|
| MUEBLES DE OFICINA Y ESTANTERIA | 922,122.77 | 922,122.77 |
| EQUIPO DE COMPUTO Y TECNOLOGIAS INF | 3,178,390.18 | 3,178,390.18 |
| EQUIPOS Y APARATOS AUDIOVISUALES | 217,066.11 | 217,066.11 |
| OTRO MOBILIARIO Y EQUIPO EDUCACIONAL | 4,908,703.13 | 4,908,703.13 |
| EQUIPO MEDICO Y DE LABORATORIO | 58,365.38 | 58,365.38 |
| INSTRUMENTAL MEDICO Y DE LABORATORIO | 189.00 | 189.00 |
| VEHICULOS Y EQUIPO TERRESTRE | 3,198,939.00 | 3,198,939.00 |
| CARROCERIAS Y REMOLQUES | 2,195,266.40 | 2,195,266.40 |
| EQUIPO DE DEFENSA Y SEGURIDAD | 816.50 | 816.50 |
| SISTEMA DE AIRE ACONDICIONADO | 34,220.00 | 34,220.00 |
| EQUIPO DE COMUNICACIÓN Y TELECO | 128,673.96 | 128,673.96 |
| OTROS EQUIPOS | 57,685.87 | 57,685.87 |
| Total | 14,900,438.30 | 14,900,438.30 |

Activos Intangibles

| Concepto | 2019 | 2018 |
|--------------|------------|-------------|
| SOFWER | 580,580.00 | 580,580.000 |
| Total | | |

Estimación y Deterioros

Otros Activos

Pasivo

Cuentas y Documentos por pagar a corto plazo



ESTADOS FINANCIEROS AL 31 DE MAYO 2019

El saldo de las Cuentas por Pagar a Corto Plazo, representa la obligación de pago que tiene el Consejo de Ciencia y Tecnología del Estado de Puebla con terceros, tales como proveedores y acreedores, así mismo las retenciones realizadas a los trabajadores por enterar, por concepto de ISR, Seguridad Social (ISSSTEP), el 3% de Impuestos sobre Erogaciones por Remuneraciones al Trabajo Personal, etc., por un importe total de \$ 194,601.97 los cuales se integran de la siguiente forma:

| Concepto | |
|---|-------------------|
| Retenciones profesional y Arrendamiento | 9,972.47 |
| Retención ISR por Sueldos y Salarios | 134,974.47 |
| Otras Cuotas por Pagar SAR | 32,811.38 |
| Impuesto sobre Nómina y Otros que se deriven de la relación Laboral | 16,843.57 |
| Retención 5 al millar | .08 |
| | |
| | |
| Total | 194,601.97 |

Patrimonio

Representa la diferencia del activo y pasivo del ente público. Incluye el resultado de la gestión de ejercicios anteriores. El saldo de esta cuenta presenta un saldo de \$ 14,539,317.14 el cual se compone por los siguientes conceptos:

| | |
|---|-------------------------|
| Aportaciones | \$.00 |
| Resultados del Ejercicio | \$ 5,350,262.35 |
| Resultados del Ejercicio Anteriores | \$ 9,189,054.79 |
| Rectificaciones de resultados de Ejercicio Anteriores | \$.00 |
| Total | \$ 14,539,317.14 |

El saldo de patrimonio contribuido, representa la adquisición de activos de años fiscales anteriores.

• **Notas al Estado de Actividades Ingresos de Gestión**

Participaciones, Aportaciones, Transferencias, Asignaciones, Subsidios Transferencias, Asignaciones, Subsidios y Otras Ayudas
Subsidios y Subvenciones.

Subsidio Estatal \$ 22,434,923.39

El importe de los ingresos por subsidio comprende el subsidio estatal proporcionado por la Secretaría de Finanzas y Administración del Estado de Puebla.



ESTADOS FINANCIEROS AL 31 DE MAYO 2019

Gastos y Otras pérdidas

| <u>Gasto de Funcionamiento</u> | <u>2019</u> |
|--|-----------------|
| Servicios Personales | \$ 942,195.15 |
| Materiales y Suministros | \$ 182,481.87 |
| Servicios Generales | \$ 251,379.88 |
| Transferencias,Asignaciones,Subsidios y Otras Ayudas | \$26,272,037.18 |

Servicios Personales: Asignaciones destinadas al pago de remuneraciones al personal que prestan sus servicios en el Consejo tales como: sueldos y salarios, honorarios asimilables al salario, prestaciones, compensaciones, gratificación anual, prima vacacional y gastos de seguridad social.

Materiales y Suministros: Asignaciones destinadas a la adquisición de toda clase de insumos y suministros requeridos por el Consejo para las prestaciones de bienes y servicios para el desempeño de las actividades administrativas.

Servicios Generales: Asignaciones destinadas a cubrir el costo de todo tipo de servicios para el funcionamiento del Consejo que se cuenta con personas físicas /o morales de los sectores privado y social, tales como servicio postal, telefonía tradicional, celular, energía eléctrica, servicios básicos, arrendamiento, servicios de consultoría, asesorías, capacitación, manteamientos de mobiliario y equipo, mantenimiento vehicular, impresión, combustibles y lubricantes, etc.

Ayudas Sociales: Comprende el importe del gasto por las ayudas sociales que el ente público otorga a personas, instituciones y diversos sectores de la población para propósitos sociales.

- **Notas al Estado de Variación a la Hacienda Pública Patrimonio Neto Inicial Ajustado del Ejercicio**

Aportaciones 0.00

- **Notas al Estado de Flujos de Efectivo.**

Efectivo y Equivalentes

Comprende la liquidez en las cuentas de efectivo.

| | |
|---|-------------------------|
| Periodo de Mayo 2019 | |
| Efectivo en Bancos – Tesorería | \$ 11,450,288.39 |
| Efectivo en Bancos – dependencias | \$ 0.00 |
| Derecho a recibir Bienes Equivalentes | \$ 6,687.43 |
| Derechos a recibir bienes o servicios | \$ 0.00 |
| Depósitos de fondos de terceros y otros | \$ 0.00 |
| Total de Efectivo y Equivalentes | \$ 11,456,975.82 |



ESTADOS FINANCIEROS AL 31 DE MAYO 2019

Conciliación entre los Ingresos Presupuestarios y Contables
Correspondiente del 1 de Enero al 31 de Mayo de 2019

1. Total de Ingresos Presupuestarios **\$ 24,685,330.63**

| | | |
|--|---|----------|
| 2. Más ingresos contables no presupuestarios | | 0 |
| Incremento por variación de inventarios | 0 | |
| Disminución del exceso de estimaciones por pérdida o deterioro u obsolescencia | 0 | |
| Disminución del exceso de provisiones | 0 | |
| Otros ingresos y beneficios varios | 0 | |
| Otros ingresos contables no presupuestarios | 0 | |

| | | |
|---|---|----------|
| 3. Menos ingresos presupuestarios no contables | | 0 |
| Productos de capital | 0 | |
| Aprovechamientos capital | 0 | |
| Ingresos derivados de financiamientos | 0 | |
| Otros Ingresos presupuestarios no contables | 0 | |

4. Ingresos Contables (4 = 1 + 2 - 3) **\$ 24,685,330.63**

CONSEJO DE CIENCIA Y TECNOLOGÍA DEL ESTADO DE PUEBLA
Conciliación entre los Egresos Presupuestarios y los Gastos Contables
Correspondiente del 1 de Enero al 31 de Mayo de 2019

1. Total de egresos (presupuestarios) **\$ 27,648,094.08**

| | | |
|---|---|----------|
| 2. Menos egresos presupuestarios no contables | | 0 |
| Mobiliario y equipo de administración | 0 | |
| Mobiliario y equipo educacional y recreativo | 0 | |
| Equipo e instrumental médico y de laboratorio | 0 | |
| Vehículos y equipo de transporte | 0 | |
| Equipo de defensa y seguridad | 0 | |
| Maquinaria, otros equipos y herramientas | 0 | |
| Activos biológicos | 0 | |
| Bienes inmuebles | 0 | |
| Activos intangibles | 0 | |
| Obra pública en bienes propios | 0 | |
| Acciones y participaciones de capital | 0 | |
| Compra de títulos y valores | 0 | |
| Inversiones en fideicomisos, mandatos y otros análogos | 0 | |
| Provisiones para contingencias y otras erogaciones especiales | 0 | |
| Amortización de la deuda pública | 0 | |
| Adeudos de ejercicios fiscales anteriores (ADEFAS) | 0 | |
| Otros Egresos Presupuestales No Contables | 0 | |

| | | |
|--|---|----------|
| 3. Más Gasto Contables No Presupuestales | | 0 |
| Estimaciones, depreciaciones, deterioros, obsolescencia y amortizaciones | 0 | |
| Provisiones | 0 | |
| Disminución de inventarios | 0 | |



ESTADOS FINANCIEROS AL 31 DE MAYO 2019

| | |
|---|---|
| Aumento por insuficiencia de estimaciones por pérdida o deterioro u obsolescencia | 0 |
| Aumento por insuficiencia de provisiones | 0 |
| Otros Gastos | 0 |
| Otros Gastos Contables No Presupuestales | 0 |

4. Total de Gasto Contable (4 = 1 - 2 + 3)

27,648,094.08

NOTAS DE MEMORIA (CUENTAS DE ORDEN)

Cuentas de Orden Contables:

Son cuentas que se utilizan para registrar movimientos de valores que no afecten o modifiquen el balance del ente; sin embargo, su incorporación en los registros es necesaria con fines de recordatorio contable, de control y en general sorne los aspectos administrativos, o bien para consignar sus derechos o responsabilidades contingentes que puedan o no presentarse en el futuro.

Valores en custodia: Representa los bienes y valores que se reciben en custodia del Poder Judicial, como garantía y/o depósito en asuntos jurisdiccionales, en tanto se determina, por parte de las instancias competentes el destino de dichos bienes y valores.

| | <u>2019</u> | <u>2018</u> |
|--|----------------------|----------------------|
| CUENTAS DE ORDEN CONTABLES | | |
| <u>VALORES</u> | <u>\$0.00</u> | <u>\$0.00</u> |
| Valores en custodia | \$876,000.00 | \$876,000.00 |
| Custodia de valores | \$876,000.00 | \$876,000.00 |
| Instrumentos de crédito prestados a formadores de mercado | \$0.00 | \$0.00 |
| Préstamo de instrumentos de crédito a formadores de mercado y su garantía | \$0.00 | \$0.00 |
| Instrumentos de crédito recibidos en garantía de los formadores de mercado | \$0.00 | \$0.00 |
| Garantía de créditos recibidos de los formadores de mercado | \$0.00 | \$0.00 |
| <u>Emisión de Obligaciones</u> | <u>\$0.00</u> | <u>\$0.00</u> |
| Autorización para la emisión de bonos, títulos y valores de la deuda pública interna | \$0.00 | \$0.00 |
| Autorización para la emisión de bonos, títulos y valores de la deuda pública externa | \$0.00 | \$0.00 |
| Emisiones autorizadas de la deuda pública interna y externa | \$0.00 | \$0.00 |
| Suscripción de contratos de préstamos y otras obligaciones de la deuda pública interna | \$0.00 | \$0.00 |
| Suscripción de contratos de préstamos y otras obligaciones de la deuda pública externa | \$0.00 | \$0.00 |
| Contratos de préstamos y otras obligaciones de la deuda pública interna y externa | \$0.00 | \$0.00 |
| <u>Avales y Garantías</u> | <u>\$0.00</u> | <u>\$0.00</u> |
| Avales autorizados | \$0.00 | \$0.00 |
| Avales firmados | \$0.00 | \$0.00 |
| Fianzas y garantías recibidas por deudas a cobrar | \$0.00 | \$0.00 |



ESTADOS FINANCIEROS AL 31 DE MAYO 2019

| | | |
|--|---------------|---------------|
| Fianzas y garantías recibidas | \$0.00 | \$0.00 |
| Fianzas otorgadas para respaldar obligaciones no fiscales del gobierno | \$0.00 | \$0.00 |
| Fianzas otorgadas del gobierno para respaldar obligaciones no fiscales | \$0.00 | \$0.00 |
| Juicios | \$0.00 | \$0.00 |
| Demandas judiciales en proceso de resolución | \$0.00 | \$0.00 |
| resolución de demandas en proceso judicial | \$0.00 | \$0.00 |
| Inversión Mediante Proyectos para Prestación de Servicios (pps) y Similares | \$0.00 | \$0.00 |
| Contratos para inversión mediante proyectos para prestación de servicios (pps) y similares | \$0.00 | \$0.00 |
| Inversión pública contratada mediante proyectos para prestación de servicios (pps) y similares | \$0.00 | \$0.00 |
| Bienes en Concesionados o en Comodato | \$0.00 | \$0.00 |
| Bienes bajo contrato en concesión | \$0.00 | \$0.00 |
| Contrato de concesión por bienes | \$0.00 | \$0.00 |
| Bienes bajo contrato en comodato | \$0.00 | \$0.00 |
| Contrato de comodato por bienes | \$0.00 | \$0.00 |

Cuentas de Orden Presupuestarias:

Los registros representan el importe de las operaciones presupuestarias, que afectan el presupuesto de Ingresos y Egresos.

| | <u>2019</u> | <u>2018</u> |
|---|------------------|------------------|
| CUENTAS DE ORDEN PRESUPUESTARIAS | | |
| <u>Ley de Ingresos</u> | | \$0.00 |
| Ley de Ingresos Estimada | \$24,102,978.00 | \$19,020,437.00 |
| Ley de Ingresos por Ejecutar | \$18,351,613.24 | \$0.00 |
| Modificaciones a la ley de ingresos estimada | \$34,473,453.00 | \$433,913,389.01 |
| Ley de Ingresos Devengada | \$40,224,817.76 | \$452,933,826.01 |
| Ley de Ingresos Recaudada | \$40,224,817.76 | \$452,933,826.01 |
| <u>Presupuesto de Egresos</u> | | \$0.00 |
| Presupuesto de Egresos Aprobado | \$24,102,978.00 | \$19,020,437.00 |
| Presupuesto de Egresos por Ejercer | \$26,537,516.80 | \$0.00 |
| Modificaciones al Presupuesto de Egresos Aprobado | \$37,309,094.21 | \$438,000,004.46 |
| Presupuesto de Egresos Comprometido | \$ 34,874,555.41 | \$457,020,441.46 |
| Presupuesto de Egresos Devengado | \$ 34,874,555.41 | \$457,020,441.46 |
| Presupuesto de Egresos Ejercido | \$ 34,874,555.41 | \$457,020,441.46 |
| Presupuesto de Egresos agado | \$ 34,874,555.41 | \$457,020,441.46 |

Ley de Ingresos Estimada

Representa el importe que se aprueba anualmente en la autorización del presupuesto emitido por la Secretaría de Finanzas y Administración incluye subsidio y subvenciones.



ESTADOS FINANCIEROS AL 31 DE MAYO 2019

Ley de Ingresos por Ejecutar

Representa el resultado de la suma o resta de las cuentas "Ley de Ingresos Estimada" y "Modificaciones a la Ley de Ingresos Estimada", la cual se disminuye con el registro de los ingresos devengados.

Modificaciones a la Ley de Ingresos Estimada

Representa el importe de los incrementos y decrementos a la cuenta "Ley de Ingresos Estimada", derivando de las ampliaciones y reducciones autorizadas.

Ley de Ingresos Devengada

Representa los derechos de cobro de los recursos asignados a la entidad mediante subsidios y subvenciones, así como de los ingresos derivados de convenios y otros ingresos por parte del Consejo. Se registran cuando se solicita por escrito la ministración de recursos correspondientes.

Ley de Ingresos Recaudada

Representa el ingreso depositado en cuentas bancarias del Consejo.

Presupuesto de Egresos Aprobado

Representa el importe que se aprueba anualmente en la Ley de Egresos, o en la autorización del presupuesto emitido por la Secretaría de Finanzas y Administración, mismo que registra los importes que se ejercerán en las partidas del gasto.

Presupuesto de Egresos por Ejercer

Representa el presupuesto de egresos disponible para gastar, incluyendo el saldo de la cuenta "Modificaciones al Presupuesto de Egresos Aprobado" el saldo de esta cuenta se disminuye con los registros de la cuenta "Presupuesto de Egresos Comprometido" y el saldo representa el Presupuesto de Egresos por Comprometer.

Modificaciones al Presupuesto de Egresos Aprobado

Representa el importe de los incrementos y decrementos al Presupuesto de Egresos aprobado, derivado de las ampliaciones y reducciones autorizadas.

Presupuesto de Egresos Comprometido

Representa el importe del compromiso derivado de un contrato o pedido formal a proveedor de bienes y servicios, mediante instrumentos jurídicos que formalizan una relación con terceros, el saldo refleja el presupuesto de egresos comprometido pendiente de devengar.

Presupuesto de Egresos Devengado

Representa el monto de los reconocimientos de las obligaciones de pago a favor de terceros por la recepción de conformidad de bienes o servicios contratados; así como de las obligaciones que derivan de convenios. Su saldo representa el presupuesto de egresos devengado pendiente de ejercer, mismo que deberá ser autorizado para su pago.

Presupuesto de Egresos Ejercido

Representa el importe autorizado por la autoridad competente para su pago. Su saldo representa el importe ejercido pendiente de pagar.



ESTADOS FINANCIEROS AL 31 DE MAYO 2019

Presupuesto de Egresos Pagado

Representa la cancelación total o parcial de las obligaciones de pago, que se concreta mediante el desembolso de recursos por cualquier medio de pago.

NOTAS DE GESTIÓN ADMINISTRATIVA

1. INTRODUCCIÓN

En apego a lo establecido a la Ley General de Contabilidad Gubernamental, los documentos y lineamientos emitidos por el Consejo Nacional de Armonización Contable (CONAC) y difundidas por el Consejo de Armonización Contable del Estado de Puebla (CACEP) y demás disposiciones que establecen las diversas instancias que tienen injerencia en materia de armonización, el Consejo de Ciencia y Tecnología del Estado de Puebla preparó los Estados Financieros correspondientes al mes de Mayo de 2019.

Estos Estados Financieros expresan las transacciones y operaciones económicas realizadas por el Consejo de Ciencia y Tecnología del Estado de Puebla de acuerdo al Marco Conceptual de Contabilidad Gubernamental, así como los Postulados básicos de Contabilidad Gubernamental y los principios contables mediante los cuales fueron elaborados los registros y la documentación financiera correspondiente al mes de Mayo de 2019.

A continuación, se enlistan los Estados Financieros que integran el mes de Mayo del ejercicio fiscal 2019:

- **Estado de Posición Financiera**

Muestra información del Consejo de Ciencia y Tecnología del Estado de Puebla, relativa a los recursos y obligaciones a una fecha determinada. Se estructura en Activos, Pasivos y Patrimonio/Hacienda Pública.

- **Estado de Actividades**

La finalidad del Estado de Actividades es informar el monto del cambio total en la Hacienda Pública/Patrimonio generado durante un periodo y proporcionar información relevante sobre el resultado de las transacciones y otros actos relacionados con la operación del Consejo que afectan o modifican su patrimonio. Muestra una relación resumida de los ingresos y los gastos y otras pérdidas de este Consejo durante un periodo determinado.

- **Estado de Flujo de Efectivo**

Su finalidad es proveer de información sobre los flujos de efectivo del Consejo de Ciencia y Tecnología del Estado de Puebla identificando las fuentes de entradas y salidas de recursos.

- **Estado de Variaciones en la Hacienda Pública o Patrimonio**

Este estado tiene por objetivo mostrar los cambios que sufrieron los distintos elementos que componen la Hacienda Pública/Patrimonio del Consejo de Ciencia y Tecnología del Estado de Puebla, entre el inicio y el final del periodo.



ESTADOS FINANCIEROS AL 31 DE MAYO 2019

- **Estado Analítico del Activo**

Muestra el comportamiento de los fondos, valores, derechos y bienes debidamente identificados y cuantificados en términos monetarios, que dispone el Consejo de Ciencia y Tecnología del Estado de Puebla para realizar sus actividades, entre el inicio y el fin del periodo.

- **Estado Analítico de la Deuda y Otros Pasivos**

Muestra las obligaciones insolutas del Consejo de Ciencia y Tecnología del Estado de Puebla, al inicio y fin del periodo, derivadas de obligaciones por pagar, como impuestos o devoluciones a la Tesorería de la Federación (TESOFE), realizado en el marco de la legislación vigente.

- **Notas a los Estados Financieros**

Con el propósito de dar cumplimiento a la Ley General de Contabilidad Gubernamental a los artículos 46 y 49, el Consejo de Ciencia y Tecnología del Estado de Puebla acompaña los estados financieros con sus respectivas notas, teniendo presente los postulados de revelación suficiente e importancia relativa, con la finalidad de que la información sea de utilidad para los usuarios.

- o De desglose
- o De memoria (cuentas de orden)
- o De Gestión Administrativa

- **Estado Analítico de Ingresos Presupuestales:**

Presenta el comportamiento de las entradas de recursos a partir de la Ley de Ingresos o de las autorizaciones de la Secretaría de Finanzas y Administración, mostrando el estimado, modificado (ampliación y reducción), devengado y recaudado en distintos niveles de agregación y respetando los momentos contables.

- **Estado Analítico del Ejercicio del Presupuesto de Egresos:**

Presenta información relativa al comportamiento de las salidas de recursos a partir de los montos aprobados en el presupuesto de egresos presentando en el decreto, así como los momentos del aprobado, modificado (ampliación y reducción), comprometido, devengado, ejercido y pagado.

- **Balanza de Comprobación**

Presenta información periódica que se utiliza para visualizar el total de los cargos y abonos de las cuentas, así como el saldo de cada una de ellas (ya sea deudor o acreedor), con esto se pretende que se tenga un resumen básico de un estado financiero.

NOTA: CAMBIO DE ADMINISTRACION

En el mes de Febrero 2019 hubo cambio de administración en el Consejo de Ciencia y Tecnología del Estado de Puebla, nombrando como nuevo director general al Mtro. Victoriano Gabriel Covarrubias Salvatori

2. PANORAMA ECONOMICO Y FINANCIERO



ESTADOS FINANCIEROS AL 31 DE MAYO 2019

El Consejo de Ciencia y Tecnología del Estado de Puebla, es un organismo público Descentralizado de la Secretaría de Educación Pública del Estado de Puebla, con personalidad jurídica y patrimonio propio; es un promotor de vinculación entre los sectores público, productivo y académico mediante la creación de redes interdisciplinarias.

Conforme lo marcan las directrices señaladas en la Ley de Egresos para el ejercicio fiscal 2019, el Gobierno del Estado de Puebla, para hacer frente al entorno de incertidumbre de la recuperación económica que enfrenta el país por los alcances de la inestabilidad de las economías internacionales, orienta el gasto público conforme a las políticas siguientes:

Mantener niveles de gasto congruentes con la disponibilidad de los ingresos, procurando el equilibrio financiero, privilegiar el gasto capital, en especial el rubro de inversión en infraestructura, fortalecer el estado de derecho que asegure la gobernabilidad, impulsando una cultura de legalidad, fomentar la concurrencia de recursos públicos de los tres órdenes de gobierno para maximizar los beneficios, promover el desarrollo de actividades productivas en función de las potencialidades económicas de las diferentes regiones que la integran, contener el gasto corriente mediante la reducción a las plantillas de personal y cancelación de rubros no prioritarios, desincorporar activos no productivos propiedad del gobierno del estado, eficiente y transparentar el manejo de la deuda pública existente.

Eje Gobierno Honesto y al Servicio de la Gente

Se expresa la eficiencia gubernamental buscando elevar el nivel de calidad y desempeño que ofrece el gobierno del estado, pondera que tanto se materializan sus objetivos planteados y el costo al que los consigue.

Con el propósito de que la acción gubernamental de esta administración atienda las necesidades y demandas de los ciudadanos en forma oportuna, se establecerá un sistema de servicio público basado en funcionarios comprometidos con el desempeño gubernamental, capaces de realizar su labor con profesionalismo, honestidad, corresponsabilidad y apegados a las prácticas de transparencia y rendición de cuentas.

3. AUTORIZACIÓN E HISTORIA

El Consejo de Ciencia y Tecnología del Estado de Puebla (Consejo) es un organismo autónomo del Estado de Puebla, con personalidad jurídica, patrimonio propio y autonomía de gestión, Descentralizado de la Secretaría de Educación Pública del Estado de Puebla, fundamentado en el decreto de creación publicado en el Diario Oficial del Estado de Puebla del 24 de diciembre de 2004 y sus últimas reformas publicadas en ese mismo medio en fecha 09 de ABRIL de 2012; con personalidad jurídica y patrimonio propio; cuyo propósito es promover, impulsar, asesorar y apoyar la innovación en materia de ciencia y tecnología en el Estado, así como promover la vinculación de los sectores público, productivo y académico mediante la construcción de redes interdisciplinarias que permitan solucionar y satisfacer las demandas y necesidades en el ámbito de la producción de bienes y servicios en beneficio de la población, en concordancia con los planes nacionales y estatal de desarrollo.

A pesar de los impresionantes avances científicos y tecnológicos que ha vivido la humanidad en estos últimos años, el acceso a estos avances no es aún equitativo, por lo que el CONCYTEP está determinado a hacer un esfuerzo extraordinario para lograr que se fomente la investigación científica en los diversos puntos de Puebla mediante becas, estímulos y apoyos; que se vinculen los diversos sectores de nuestro estado para apoyar el quehacer científico y finalmente que se divulguen los conocimientos obtenidos para que al ser aplicados se beneficie toda la población.



ESTADOS FINANCIEROS AL 31 DE MAYO 2019

Así, el fomento a la investigación científica, el desarrollo de una comunidad de investigadores y la difusión de sus conocimientos, permitirán que el estado de Puebla se desarrolle económica, educativa y culturalmente para mejorar el nivel de vida y bienestar de los poblanos.

Principal actividad.

I.-Fungir como asesor y auxiliar del Ejecutivo del Estado en la planeación, programación, coordinación, orientación, sistematización, promoción, encauzamiento, así como en la celebración de convenios de las actividades relacionadas con la ciencia y tecnología, y su vinculación al desarrollo estatal y nacional.

II.-Ser órgano de consulta para las Dependencias y Entidades de la Administración Pública Estatal, Municipios, así como de las personas físicas o jurídicas que lo requieran, en materia de inversiones o autorización de recursos para proyectos de investigación científica, tecnológica y de educación superior de la Entidad.

III.- Asesorar cuando así lo requieran, a los Poderes Legislativo y Judicial, en los asuntos relacionados con la ciencia y tecnología.

IV.- Elaborar programas indicativos de investigación científica y tecnológica, vinculados a los objetivos estatales y nacionales de desarrollo económico y social, a fin de fomentar y fortalecer las investigaciones básicas y aplicadas, procurando la más amplia participación del Ejecutivo del Estado, la comunidad científica, así como la colaboración de instituciones de educación superior y usuarios de la investigación, promoviendo la adecuada intercomunicación y coordinación entre ellos.

V.-Promover la adecuada intercomunicación y coordinación entre el Estado y las instituciones de investigación, de enseñanza superior, y los usuarios de la investigación, para instrumentar programas conjuntos, eliminar duplicidades y ayudar a la formación y capacitación de investigadores.

VI.-Promover la creación o transformación de las Instituciones encargadas de llevar a cabo investigación científica y tecnológica.

VII.-Asesorar a la Secretaría de Educación Pública, cuando ésta así se lo solicite, para el establecimiento de nuevos centros de enseñanza científica o tecnológica sujetos a la legislación estatal, así como para la formulación de los planes de estudio de los mismos y en su caso, la revisión de los vigentes en los centros existentes.

VIII.- Fomentar en coordinación con la Secretaría de Desarrollo Económico, la constitución de empresas que empleen tecnologías nacionales para la producción de bienes y servicios.

IX.- Coordinar actividades con el Consejo Nacional de Ciencia y Tecnología.

X.-Apoyar la formación y capacitación de recursos humanos orientados a la investigación científica y tecnológica, en coordinación con instituciones académicas tanto nacionales como extranjeras, a fin de vincular el desarrollo de la ciencia y tecnología con el mejoramiento de los niveles socioeconómicos de la población, procurando para ello el concurso de los sectores público, social y productivo.

XI.- Establecer un servicio estatal de información y documentación científica, tecnológica y humanística, así como promover las publicaciones científicas y fomentar la difusión sistemática de los trabajos de



ESTADOS FINANCIEROS AL 31 DE MAYO 2019

investigación, así como publicar periódicamente los avances de la ciencia y tecnología estatales y nacionales, en coordinación con las instituciones que la Ley faculta para ello.

XII.- Promover y operar el otorgamiento de premios estatales de ciencia y tecnología, así como coordinar las comisiones dictaminadoras respectivas; realizando acciones de manera conjunta

XIII.- Elaborar y actualizar el inventario de recursos humanos, materiales y financieros, con los que cuente el organismo y que sean destinados a la investigación científica y tecnológica, así como procurar el establecimiento de servicios de mantenimiento de equipos de investigación.

XIV.- instrumentar los mecanismos suficientes para integrar y consolidar la información estadística relacionada con la ciencia y la modernización tecnológica en el Estado, buscando en todo momento la vinculación del Gobierno Estatal con los Municipios y los sectores social y productivo.

XV.-Revisar, evaluar y actualizar periódicamente las políticas y estrategias de apoyo del organismo, con la finalidad de analizar sus impactos en la solución de los problemas del Estado y en la generación del conocimiento.

XVI.-Gestionar la obtención de donativos, apoyos económicos y materiales por parte de instancias públicas y privadas, nacionales e internacionales, que permitan apoyar de manera creciente las actividades de ciencia y tecnología.

XVII.- Contratar y suscribir créditos, previa autorización del Ejecutivo del Estado, de su Junta Directiva y de la Secretaría de Finanzas y Administración, con sujeción a las disposiciones legales aplicables.

XVIII.- Promover la creación de fondos de investigación y actividades científicas, tecnológicas y humanísticas, que se encuentren a cargo del organismo, así como operar los mismos, de conformidad con la legislación aplicable.

XIX.- Impulsar el diseño e instrumentación de programas que permitan el mejor y mayor aprovechamiento de los investigadores y expertos en ciencia, tecnología y humanidades.

XX.- Administrar su patrimonio conforme a lo establecido en las disposiciones legales aplicables, así como custodiar los bienes muebles e inmuebles que formen parte del mismo y supervisando su correcto uso y destino.

XXI.-Establecer y regular la estructura orgánica que requiera para su funcionamiento, así como establecer los métodos y procedimientos necesarios para el cumplimiento de sus atribuciones, de acuerdo con las disposiciones legales aplicables.

XXII.- Celebrar convenios, contratos, acuerdos y demás actos jurídicos que se requieran para el funcionamiento del CONCYTEP, incluyendo los relacionados para la prestación de la seguridad social en beneficio de sus trabajadores.

XXIII.- Las demás que le fijen las leyes y reglamentos aplicables.



ESTADOS FINANCIEROS AL 31 DE MAYO 2019

4. ORGANIZACIÓN Y OBJETO SOCIAL

De acuerdo con el artículo 2 de las reformas al decreto de creación, este organismo tiene por objetivo promover, impulsar, asesorar y apoyar la innovación en materia de ciencia y tecnología en el Estado, así como promover la vinculación de los sectores público, productivo, científico y académico mediante la construcción de redes interdisciplinarias que permitan solucionar y satisfacer las demandas y necesidades en el ámbito de la

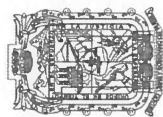
Producción de bienes y servicios en beneficio de la población, en concordancia con los planes nacional y estatal de desarrollo.

Misión

Promover el desarrollo sustentable, el bienestar social y la competitividad económica en el estado de Puebla mediante la implementación de programas de fomento, apoyo y estímulos para proyectos de investigación científica y desarrollo tecnológico; así como de vinculación entre los diversos sectores de la población, como el académico y productivo, y de divulgación de los conocimientos y avances en materia de Ciencia y Tecnología.


Visión

El CONCYTEP deberá participar con dependencias del gobierno estatal, unidades académicas y la población en general para fomentar la cultura científica y tecnológica en nuestro estado, lo que nos permitirá competir globalmente en investigación científica, desarrollo de nuevas tecnologías y su aplicación para la innovación, la mejora en los procesos productivos y tener recursos humanos de calidad.



Consejo de Ciencia y
Tecnología Del Estado

ORGANIGRAMA DEL CONSEJO DE CIENCIA Y TECNOLOGÍA DEL ESTADO DE PUEBLA



CONSEJO DE CIENCIA Y TECNOLOGÍA DEL ESTADO DE PUEBLA



ESTADOS FINANCIEROS AL 31 DE MAYO 2019

5. BASES DE PREPARACIÓN DE LOS ESTADOS FINANCIEROS

Los estados financieros y la información emanada de la contabilidad se sujetan a criterios de utilidad, confiabilidad, relevancia, comprensibilidad y de comparación y es correspondiente a la información emanada del periodo de Mayo 2019, así como a otros atributos asociados a cada uno de ellos, como oportunidad, veracidad, representatividad, objetividad, suficiencia, posibilidad de predicción e importancia relativa, con el fin de alcanzar la modernización y armonización que determina la Ley de Contabilidad Gubernamental (LCG) y la normatividad emitida por el Consejo Nacional de Armonización Contable (CONAC) y adoptada por el Consejo de Armonización Contable del Estado de Puebla (CACEP).

El marco contable del Consejo de Ciencia y Tecnología del Estado de Puebla se basa en la aplicación de Postulados Básicos y Políticas de Contabilidad emitidas por el mismo, a través del Sistema Contable Gubernamental 11 (SCGII) y el Sistema Automatizado de Administración y Contabilidad Gubernamental (SAACG.Net).

El SCGII es un instrumento técnico integral, que está sustentado en los principios de contabilidad - en particular la gubernamental y en sistemas de cómputo, mediante el cual se registran los movimientos económicos y patrimoniales de los sujetos de revisión, estableciendo controles y generando información precisa de sus transacciones. El SCGII obedece a la necesidad de hacer homogéneos sistemas y criterios de registro financiero; facilitar a los sujetos de revisión los registros y controles, mediante el establecimientos de catálogos de cuenta por tipo de sujeto; vincular la contabilidad presupuesta, para obtener información sobre la contabilidad patrimonial; uniformar las presentaciones de la información financiera, congruente con los conceptos de obra ejecutada; eficiente la oportunidad, objetividad e imparcialidad de la fiscalización, a través de procesos electrónicos, que restringen acceso y contribuyen a la seguridad de la información.

Los cambios que se han dado en los últimos años requieren que el desempeño del gobierno como promotor del desarrollo y administrador de los recursos públicos sea más eficiente. En consecuencia, se presentan una serie de requerimientos de cambio en diversos aspectos de la administración pública y en los procedimientos que se realizan, de manera que los niveles de desempeño se mantengan afines a las nuevas circunstancias.

Con base en lo anterior, el 30 de diciembre de 2008 entró en vigor la Ley General de Contabilidad Gubernamental, la cual, contempla como principal objetivo establecer los criterios generales que reglamentarán la contabilidad gubernamental y la emisión de información financiera de los entes públicos para lograr su adecuada armonización.

De acuerdo a los artículos 17, 18, 19 y 20 del Título Tercero, Capítulo I de la Ley General de Contabilidad Gubernamental y al documento técnico-normativo denominado "Marco Conceptual de Contabilidad Gubernamental" emitido por el Consejo Nacional de Armonización Contable (CONAC) , y adoptado por el Consejo de Armonización Contable del Estado de Puebla, los entes públicos deberán contar con un Sistema de Contabilidad Gubernamental que pueda generar en tiempo real estados financieros, confiables, oportunos, comprensibles, periódicos y comparables, expresados en términos monetarios.

Por tal motivo conforme al acuerdo No 4/006/CACEP/4/2012 se aprobó por unanimidad de votos que los entes públicos que no cuentan con una herramienta informática, a través de la coordinación de la



ESTADOS FINANCIEROS AL 31 DE MAYO 2019

Secretaría de Finanzas, adquieran e implementen el software denominado " Sistema Automatizado de Administración y Contabilidad Gubernamental" (SAACG. Net) desarrollado por el Instituto para el Desarrollo Técnico de las Haciendas Públicas (INDETEC), mediante el cual aplicarán los nuevos sistemas de ciclo de la operación de la gestión pública presupuestarios y contables, para la generación de información financiera en tiempo real y conforme a las especificaciones que establece en la Ley General de Contabilidad Gubernamental.

El sistema SAACG.Net es un sistema informático simplificado para apoyar a los entes públicos donde les permite dar cumplimiento a los registros contables - presupuestales tal como lo establece la normatividad emitida por el Consejo Nacional de Armonización Contable (CONAC) y la Ley General de Contabilidad Gubernamental.

Los procesos operativos de cada módulo registran de manera automática las operaciones contables y presupuestarias, y donde también permite registrar de manera automática la contabilidad en cada movimiento presupuestario, registra en tiempo real lo que sucede en cada módulo de manera integral generando pólizas de manera inmediata; sin embargo, aún se siguen realizando adecuaciones y actualizaciones a los procesos para poder cumplir con los lineamientos y normatividad que marca el Consejo Nacional de Armonización Contable, ya que está en constante actualización la normatividad emanada por este.

El Consejo de Ciencia y Tecnología del Estado de Puebla por primera vez implementó la base del devengado de acuerdo a la Ley de Contabilidad Gubernamental y la normatividad emitida por el Consejo Nacional de Armonización Contable, adoptada por el Consejo de Armonización Contable del Estado de Puebla, por tal motivo se implementó que el ingreso de las ministraciones se realizaba cuando existía jurídicamente el derecho de cobro; y los gastos se consideraban devengados desde el momento en que se formalizaban las transacciones, (factura o contrato) mediante la recepción de los servicios o bienes a satisfacción, independientemente de la fecha de pago.

6. POLITICAS DE CONTABILIDAD SIGNIFICATIVAS

a) El Sistema Automatizado de Administración y Contabilidad Gubernamental denominado SAACG.Net, para presentar estados financieros armonizados conforme lo marca la legislación vigente, ya cuenta con la nueva actualización 1.9.0.3 que incluye el módulo de bienes muebles, y cuenta con los nuevos formatos de la Ley de Disciplina Financiera.

b) Método de valuación de la inversión en acciones de compañías subsidiarias no consolidadas y asociadas: No aplica para el Consejo ya que no tiene inversiones en acciones de compañías subsidiarias no consolidadas y asociadas.

c) Sistema y método de valuación de inventarios y costo de lo vendido: NO APLICA

d) Provisiones: Las provisiones se crearon por los diversos devengados del mes de Mayo y el pago de impuestos federales, aportaciones de seguridad social, los cuales se pagarán los días 10 y 17 del mes de Junio 2019.

e) Reservas: El Consejo de Ciencia y Tecnología del Estado de Puebla no tiene reservas



ESTADOS FINANCIEROS AL 31 DE MAYO 2019

- f) Cambios en políticas contables y corrección de errores junto con la revelación de los efectos que se tendrán de la información financiera: No se han manifestado en este mes alguna política contable ni existió corrección de errores de meses pasados.
- g) Reclasificaciones: En el apartado de bienes no coinciden los saldos, por el registro que establece el CONAC.
- h) Depuración y cancelación de saldos: Se canceló la cuenta de inversiones

7. POSICIÓN EN MONEDA EXTRANJERA Y PROTECCION POR RIESGO CAMBIARIO

El Consejo de Ciencia y Tecnología del Estado de Puebla registra todos sus movimientos contables - presupuestales en moneda nacional, conforme a las políticas establecidas con el proveedor, por tal motivo no tiene riesgo cambiario.

8. REPORTE ANALITICO DEL ACTIVO

Muestra el comportamiento de los fondos, valores, derechos y bienes muebles e inmuebles debidamente identificados y cuantificados en términos monetarios de los que dispone el Consejo de Ciencias y Tecnología del Estado de Puebla.

9. FIDEICOMISOS, MANDATOS Y ANÁLOGOS

No aplica para el Consejo de Ciencia y Tecnología del Estado de Puebla, ya que no tiene fideicomisos, mandatos ni análogos.

10. REPORTE DE LA RECAUDACIÓN

Fuente de Ingreso:

Subsidio Estatal: \$ 22,434,923.39

Corresponde a las ministraciones que realiza la Secretaria de Finanzas y Administración, conforme al presupuesto autorizado.

11. INFORMACIÓN SOBRE LA DEUDA Y EL REPORTE ANALITICO DE LA DEUDA

Esta información nos muestra las obligaciones insolutas que tiene el Consejo de Ciencia y Tecnología del

Estado de Puebla, al inicio y fin del periodo, derivadas de obligaciones por pagar, como impuestos o devoluciones a la Tesorería de la Federación (TESOFE), realizado en el marco de la legislación vigente.



ESTADOS FINANCIEROS AL 31 DE MAYO 2019

12. CALIFICACIONES OTORGADAS

No aplica para el Consejo de Ciencias y Tecnologías del Estado de Puebla, ya que no realiza transacciones sujetas a una calificación crediticia.

13. PROCESO DE MEJORA

En la actualidad el Consejo de Ciencia y Tecnología del Estado de Puebla se encuentra en la mejora de procesos para que lleven un registro oportuno y al día de las operaciones dentro de la normatividad que establece el Consejo Nacional de Armonización Contable (CONAC) y de la Ley de Contabilidad

Gubernamental (LGCG), con el propósito de agilizar y mejorar la información que se requiere para la toma de decisiones y la rendición de cuentas.

Se adoptaron los documentos Normativos que marca la Ley de Contabilidad Gubernamental:

- Clasificador por Objeto de Gasto (COG)
- Clasificador por Tipo de Gasto
- Clasificador por Rubro de Ingreso
- Plan de cuentas

Para dar cumplimiento al Título Quinto de la Ley General de Contabilidad Gubernamental, se difunde en la página de internet los documentos adoptados por el Consejo de Ciencia y Tecnología del Estado de Puebla y al mismo tiempo se publican los estados financieros armonizados del periodo de Mayo de 2019; conforme lo establecido en el artículo 58 que indica que la información financiera que deba incluirse en Internet en términos de este título deberá publicarse por lo menos trimestralmente.

Al igual que lo marca el artículo 67 de la Ley General de Contabilidad donde los entes públicos deben de publicar la información sobre montos pagados durante el periodo de concepto de ayudas y subsidios, el Consejo de Ciencias y Tecnologías, hasta este momento se han publicado los dos últimos trimestres del periodo en su página de internet los formatos de Montos Pagados.

14. INFORMACIÓN POR SEGMENTOS

No se presenta información por segmentos.

15. EVENTOS POSTERIORES AL CIERRE

No se presenta ningún evento posterior al cierre del semestre, ya que la información presentada esta debidamente soportada, validada y capturada al mes corriente.




ESTADOS FINANCIEROS AL 31 DE MAYO 2019

16. PARTES RELACIONADAS

No existen partes relacionada que pudieran ejercer influencia significativa sobre la toma de decisiones financieras y operativas.

17. RESPONSABILIDAD SOBRE LA PRESENTACIÓN RAZONABLE DE LOS ESTADOS FINANCIEROS

“Bajo protesta de decir la verdad declaramos que los Estados Financieros y sus notas, son Razonablemente correctos y son responsabilidad del emisor”.



MTRO. VICTORIANO GABRIEL COVARRUBIAS SALVATORI
DIRECTOR GENERAL



C.P. LORENA AFIF SANCHEZ
ENCARGADA DE LA DIRECCION
DE PLANEACION Y
ADMINISTRACION



CONSEJO DE CIENCIA Y TECNOLOGÍA DEL ESTADO DE PUEBLA ESTADO DE PUEBLA

Balanza de Comprobación del 01/ene./2019 al 31/may./2019

Cuentas de Mayor con saldo y/o movimientos. (De la cuenta: 1000 a la 9000)

Fecha y hora de Impresión: 07/jun./2019 09:49 a. m.

Usr: maria
Rep: rptBalanzaComprobacion

| Nat. | Cuenta | Nombre de la cuenta | SALDO ANTERIOR | | MOVIMIENTOS | | SALDO ACTUAL | |
|------|---------------|---|----------------|----------|-----------------|-----------------|----------------|----------|
| | | | DEUDOR | ACREEDOR | DEUDOR | ACREEDOR | DEUDOR | ACREEDOR |
| D | 1112-03-01 | BANORTE 0834408403 NOMINA | \$0.00 | \$0.00 | \$2,709,388.12 | \$2,686,580.96 | \$22,807.16 | \$0.00 |
| D | 1112-04-32 | BBVA BANCOMER CTA 8617 SAR | \$0.41 | \$0.00 | \$0.00 | \$0.00 | \$0.41 | \$0.00 |
| D | 1112-04-33 | BBVA BANCOMER CTA 5434 FORDECYT 2018 | \$1,121,160.58 | \$0.00 | \$1,832.63 | \$1,122,992.14 | \$1.07 | \$0.00 |
| D | 1112-04-34 | BBVE BANCOMER CTA 2366 MUJERES INDIGENAS | \$180,422.59 | \$0.00 | \$7.55 | \$0.00 | \$180,430.14 | \$0.00 |
| D | 1112-04-35 | BBVA BANCOMER CTA 2447 BECARIOS AUDI | \$77,121.28 | \$0.00 | \$77,124.93 | \$77,121.94 | \$77,124.27 | \$0.00 |
| D | 1112-04-36 | BBVA BANCOMER CTA 2315 RECURSO ESTATAL | \$3,554,310.31 | \$0.00 | \$33,345,502.54 | \$33,687,752.47 | \$3,212,060.38 | \$0.00 |
| D | 1112-04-37 | BBVE BANCOMER CTA 2382 MULTAS ELECTORALES | \$736,490.33 | \$0.00 | \$6,973,005.74 | \$1,951,105.83 | \$5,758,390.24 | \$0.00 |
| D | 1112-04-38 | BBVA BANCOMER CTA 2420 REDNACECYT | \$233.01 | \$0.00 | \$0.00 | \$0.00 | \$233.01 | \$0.00 |
| D | 1112-04-39 | BBVA BANCOMER CTA 8874 JOVENES INVESTIGADORES 2018 | \$9,572.64 | \$0.00 | \$0.17 | \$9,399.29 | \$173.52 | \$0.00 |
| D | 1112-04-40 | BBVA BANCOMER CTA 8861 MAESTROS Y DOCTORES 2018 | \$720,040.13 | \$0.00 | \$23.44 | \$390,000.00 | \$330,063.57 | \$0.00 |
| D | 1112-04-41 | BBVA BANCOMER CTA 4342 RECURSOS ESTATALES 2019 | \$0.00 | \$0.00 | \$32,911,028.62 | \$31,042,024.00 | \$1,869,004.62 | \$0.00 |
| D | 1122-79-02 | Otros Ingresos, Otros Ingresos y Beneficios Varios | \$0.00 | \$0.00 | \$636.77 | \$636.77 | \$0.00 | \$0.00 |
| D | 1122-83 | Convenios | \$0.00 | \$0.00 | \$6,972,816.21 | \$6,972,816.21 | \$0.00 | \$0.00 |
| D | 1122-93 | Subsidios y Subvenciones | \$0.00 | \$0.00 | \$33,251,364.78 | \$33,251,364.78 | \$0.00 | \$0.00 |
| D | 1123-1-03-008 | CHUBB SEGUROS MEXICO SA | \$0.40 | \$0.00 | \$0.30 | \$0.30 | \$0.40 | \$0.00 |
| D | 1123-1-20-003 | SINDICATO DE TRABAJADORES AL SERVICIO | \$0.00 | \$0.00 | \$0.00 | \$0.00 | \$0.00 | \$0.00 |
| D | 1123-2-01-006 | AFIF SANCHEZ LORENA | \$0.00 | \$0.00 | \$7,540.00 | \$7,540.00 | \$0.00 | \$0.00 |
| D | 1123-2-01-007 | AYON RODRIGUEZ GENOVEVA | \$0.00 | \$0.00 | \$14,500.00 | \$14,500.00 | \$0.00 | \$0.00 |
| D | 1123-2-03-001 | CARVAJAL ARENAZA GABRIELA | \$0.00 | \$0.00 | \$5.22 | \$5.22 | \$0.00 | \$0.00 |
| D | 1123-2-03-002 | CORDOVA SANCHEZ MARCO ALEJANDRO | \$0.00 | \$0.00 | \$17,300.00 | \$17,300.00 | \$0.00 | \$0.00 |
| D | 1123-2-07-008 | GILDA GONZALEZ KLADIANO | \$0.00 | \$0.00 | \$3,706.00 | \$3,706.00 | \$0.00 | \$0.00 |
| D | 1123-2-07-009 | GARCIA GALICIA SERGIO LEONEL | \$0.00 | \$0.00 | \$36,546.00 | \$36,546.00 | \$0.00 | \$0.00 |
| D | 1123-2-07-010 | GOMEZ PEREZ ILIANA JUDITH | \$0.00 | \$0.00 | \$1,806.00 | \$1,806.00 | \$0.00 | \$0.00 |
| D | 1123-2-12-001 | LOREDO MENDONZA NORMA BEATRIZ | \$6,507.03 | \$0.00 | \$0.00 | \$0.00 | \$6,507.03 | \$0.00 |
| D | 1123-2-12-003 | MINOR AGUILAR ARANZA | \$0.00 | \$0.00 | \$7,134.00 | \$7,134.00 | \$0.00 | \$0.00 |
| D | 1123-2-16-001 | OCHOA SANCHEZ PEDRO | \$0.00 | \$0.00 | \$5,833.33 | \$5,833.33 | \$0.00 | \$0.00 |
| D | 1123-2-16-005 | OSORIO VAZQUEZ SERGIO MANUEL | \$0.00 | \$0.00 | \$2,126.00 | \$2,126.00 | \$0.00 | \$0.00 |
| D | 1123-2-17-005 | PEREZ PEREZ MARCO | \$0.00 | \$0.00 | \$62,743.00 | \$62,743.00 | \$0.00 | \$0.00 |
| D | 1123-2-17-007 | PICHARDINI GONZALEZ LUIS EDMUNDO | \$0.00 | \$0.00 | \$6,300.00 | \$6,300.00 | \$0.00 | \$0.00 |
| D | 1123-2-19-007 | REYES FERNANDEZ MIGUEL | \$0.00 | \$0.00 | \$1,200.00 | \$1,200.00 | \$0.00 | \$0.00 |
| D | 1123-2-19-008 | RODRIGUEZ MUÑOZ LETICIA | \$0.00 | \$0.00 | \$340.00 | \$340.00 | \$0.00 | \$0.00 |
| D | 1123-2-23-001 | VELASCO OLIVEROS FRANCISCO JAVIER | \$0.00 | \$0.00 | \$1,500.00 | \$1,320.00 | \$180.00 | \$0.00 |
| D | 1123-2-23-003 | VAZQUEZ CORONA MARCO ANTONIO | \$0.00 | \$0.00 | \$13,520.00 | \$13,520.00 | \$0.00 | \$0.00 |
| D | 1123-2-27-001 | ZAMBRANO JAIME GABRIELA ANGELICA | \$0.00 | \$0.00 | \$3,150.00 | \$3,150.00 | \$0.00 | \$0.00 |
| D | 1241-3-5151 | Equipo de cómputo y de tecnología de la información | \$2,133,998.99 | \$0.00 | \$9,000.00 | \$9,000.00 | \$2,133,998.99 | \$0.00 |
| D | 1241-5111 | Muebles de oficina y estantería | \$922,122.77 | \$0.00 | \$0.00 | \$0.00 | \$922,122.77 | \$0.00 |
| D | 1241-5151 | Equipo de Cómputo y de tecnología de la Información | \$1,044,391.19 | \$0.00 | \$0.00 | \$0.00 | \$1,044,391.19 | \$0.00 |
| D | 1242-5211 | Equipos y Aparatos Audiovisuales | \$217,066.11 | \$0.00 | \$0.00 | \$0.00 | \$217,066.11 | \$0.00 |
| D | 1242-5291 | Otro mobiliario y equipo educacional y recreativo | \$4,908,703.13 | \$0.00 | \$0.00 | \$0.00 | \$4,908,703.13 | \$0.00 |
| D | 1243-5311 | Equipo Médico y de Laboratorio | \$58,365.38 | \$0.00 | \$0.00 | \$0.00 | \$58,365.38 | \$0.00 |
| D | 1243-5321 | Instrumental Médico y de laboratorio | \$189.00 | \$0.00 | \$0.00 | \$0.00 | \$189.00 | \$0.00 |
| D | 1244-5411 | Vehículos y equipo Terrestre | \$3,198,939.00 | \$0.00 | \$0.00 | \$0.00 | \$3,198,939.00 | \$0.00 |
| D | 1244-5421 | Carrucerías y Remolques | \$2,195,266.40 | \$0.00 | \$0.00 | \$0.00 | \$2,195,266.40 | \$0.00 |
| D | 1245-5511 | Equipo de Defensa y Seguridad | \$816.50 | \$0.00 | \$0.00 | \$0.00 | \$816.50 | \$0.00 |



CONSEJO DE CIENCIA Y TECNOLOGÍA DEL ESTADO DE PUEBLA

ESTADO DE PUEBLA

Balanza de Comprobación del 01/ene./2019 al 31/may./2019

Cuentas de Mayor con saldo y/o movimientos. (De la cuenta: 1000 a la 9000)

Fecha y hora de Impresión: 07/jun./2019 09:49 a. m.

Usu: marita
Rep: rptBalanzaComprobacion

| Nat. | Cuenta | Nombre de la cuenta | SALDO ANTERIOR | | MOVIMIENTOS | | SALDO ACTUAL | |
|------|---------------|---|----------------|----------------|----------------|----------------|--------------|----------------|
| | | | DEUDOR | ACREEDOR | DEUDOR | ACREEDOR | DEUDOR | ACREEDOR |
| D | 1246-5641 | Sistemas de Aire Acondicionado, calefacción y de Refrigeración Industrial y Comercial | \$34,220.00 | \$0.00 | \$0.00 | \$0.00 | \$34,220.00 | \$0.00 |
| D | 1246-5651 | Equipo de Comunicación y Telecomunicación | \$128,673.96 | \$0.00 | \$0.00 | \$0.00 | \$128,673.96 | \$0.00 |
| D | 1246-5691 | Otros Equipos | \$57,685.87 | \$0.00 | \$0.00 | \$0.00 | \$57,685.87 | \$0.00 |
| D | 1251-5911 | Software | \$580,580.00 | \$0.00 | \$0.00 | \$0.00 | \$580,580.00 | \$0.00 |
| A | 1263-1-5111 | Muebles de Oficina y Estantería | \$0.00 | \$562,436.61 | \$0.00 | \$0.00 | \$0.00 | \$562,436.61 |
| A | 1263-1-5151 | Equipo de Cómputo y Tecnologías de la Información. | \$0.00 | \$1,412,373.65 | \$0.00 | \$0.00 | \$0.00 | \$1,412,373.65 |
| A | 1263-2-5211 | Equipos y Aparatos Audiovisuales | \$0.00 | \$217,066.11 | \$0.00 | \$0.00 | \$0.00 | \$217,066.11 |
| A | 1263-2-5231 | Cámaras Fotográficas y de Video | \$0.00 | \$847,400.00 | \$0.00 | \$0.00 | \$0.00 | \$847,400.00 |
| A | 1263-2-5291 | Otro Mobiliario y Equipo Educativo y Recreativo | \$0.00 | \$3,510,967.13 | \$0.00 | \$0.00 | \$0.00 | \$3,510,967.13 |
| A | 1263-3-5311 | Equipo Médico y de Laboratorio | \$0.00 | \$58,365.38 | \$0.00 | \$0.00 | \$0.00 | \$58,365.38 |
| A | 1263-3-5321 | Instrumental Médico y de Laboratorio | \$0.00 | \$165.38 | \$0.00 | \$0.00 | \$0.00 | \$165.38 |
| A | 1263-4-5411 | Vehículos y Equipo Terrestre | \$0.00 | \$3,198,939.00 | \$0.00 | \$0.00 | \$0.00 | \$3,198,939.00 |
| A | 1263-4-5421 | Carrocerías y Remolques | \$0.00 | \$1,782,896.39 | \$0.00 | \$0.00 | \$0.00 | \$1,782,896.39 |
| A | 1263-5-5511 | Equipo de Defensa y Seguridad | \$0.00 | \$714.44 | \$0.00 | \$0.00 | \$0.00 | \$714.44 |
| A | 1263-6-5641 | Sistemas de Aire Acondicionado, Calefacción y de Refrigeración Industrial y Comercial | \$0.00 | \$11,121.50 | \$0.00 | \$0.00 | \$0.00 | \$11,121.50 |
| A | 1263-6-5651 | Equipo de Comunicación y Telecomunicación | \$0.00 | \$127,759.55 | \$0.00 | \$0.00 | \$0.00 | \$127,759.55 |
| A | 1263-6-5691 | Otros Equipos | \$0.00 | \$38,457.26 | \$0.00 | \$0.00 | \$0.00 | \$38,457.26 |
| A | 1265-1-5911 | Software | \$0.00 | \$435,435.00 | \$0.00 | \$0.00 | \$0.00 | \$435,435.00 |
| A | 2111-1-1131 | Sueldo Base al Personal de Base | \$0.00 | \$0.00 | \$120,175.00 | \$120,175.00 | \$0.00 | \$0.00 |
| A | 2111-1-1132 | Sueldo Base al Personal de Confianza | \$0.00 | \$0.00 | \$1,492,935.80 | \$1,492,935.80 | \$0.00 | \$0.00 |
| A | 2111-2-1221 | Sueldos base al personal eventual | \$0.00 | \$0.00 | \$212,139.78 | \$212,139.78 | \$0.00 | \$0.00 |
| A | 2111-3-1321 | Primas de vacaciones y Dominical | \$0.00 | \$0.00 | \$191,121.97 | \$191,121.97 | \$0.00 | \$0.00 |
| A | 2111-3-1341 | Compensaciones | \$0.00 | \$0.00 | \$1,347,434.61 | \$1,347,434.61 | \$0.00 | \$0.00 |
| A | 2111-4-002 | SEGURO DE VIDA GOBIERNO | \$0.00 | \$0.00 | \$40.00 | \$40.00 | \$0.00 | \$0.00 |
| A | 2111-4-1411 | ISSSTEP | \$0.00 | \$0.23 | \$606,725.95 | \$606,725.95 | \$0.00 | -\$22.44 |
| A | 2111-4-1431 | Aportaciones al sistema para el retiro | \$0.00 | \$0.00 | \$32,288.76 | \$32,288.76 | \$0.00 | \$0.00 |
| A | 2111-5-001 | ISSSTEP (PRESTAMOS PERSONALES) | \$0.00 | \$0.00 | \$20,677.10 | \$20,677.10 | \$0.00 | \$0.00 |
| A | 2111-5-1541 | Prestaciones contractuales | \$0.00 | \$0.00 | \$32,815.00 | \$32,815.00 | \$0.00 | \$0.00 |
| A | 2111-5-1551 | Prestaciones para capacitación de los servidores públicos | \$0.00 | \$0.00 | \$25,335.00 | \$25,335.00 | \$0.00 | \$0.00 |
| A | 2111-5-1591 | Otras prestaciones sociales y económicas | \$0.00 | \$0.00 | \$52,150.00 | \$52,150.00 | \$0.00 | \$0.00 |
| A | 2111-6-1711 | Estímulos | \$0.00 | \$0.00 | \$63,950.85 | \$63,950.85 | \$0.00 | \$0.00 |
| A | 2112-1-000052 | HYPERMAIL SA DE CV | \$0.00 | \$0.00 | \$5,484.93 | \$5,484.93 | \$0.00 | \$0.00 |
| A | 2112-1-000058 | VEMREFLO GOLFO CENTRO SA DE CV | \$0.00 | \$0.00 | \$10,179.23 | \$10,179.23 | \$0.00 | \$0.00 |
| A | 2112-1-000079 | OLAT INTELIGENCIA EMPRESARIAL SA DE CV | \$0.00 | \$0.00 | \$10,014.74 | \$10,014.74 | \$0.00 | \$0.00 |
| A | 2112-1-000082 | TELEFONOS DE MEXICO SAB DE CV | \$0.00 | \$0.00 | \$14,666.08 | \$14,666.08 | \$0.00 | \$0.00 |
| A | 2112-1-000101 | NOMINA POR PAGAR | \$0.00 | \$0.00 | \$285,821.70 | \$285,821.75 | \$0.00 | \$0.05 |
| A | 2112-1-000103 | INSTITUTO NACIONAL DE ASTROFISICA OPTICA Y ELECTRONICA | \$0.00 | \$0.00 | \$400,000.00 | \$400,000.00 | \$0.00 | \$0.00 |
| A | 2112-1-000117 | OFFIVE DEPOT DE MEXICO SA DE CV | \$0.00 | \$0.00 | \$3,509.72 | \$3,509.72 | \$0.00 | \$0.00 |
| A | 2112-1-000128 | NUEVA WAL MART DE MEXICO S DE RL DE CV | \$0.00 | \$0.00 | \$4,834.27 | \$4,834.27 | \$0.00 | \$0.00 |
| A | 2112-1-000148 | OGO SERVICES SA DE CV | \$0.00 | \$0.00 | \$30,000.00 | \$30,000.00 | \$0.00 | \$0.00 |
| A | 2112-1-000165 | FOLIOS MEXICANOS DIGITALES SA DE CV | \$0.00 | \$0.00 | \$1,080.00 | \$1,080.00 | \$0.00 | \$0.00 |
| A | 2112-1-000196 | JORGE MUÑOZ NIETO | \$0.00 | \$0.00 | \$17,235.28 | \$17,235.28 | \$0.00 | \$0.00 |
| A | 2112-1-000211 | PABELLON ELECTRONICA S DE RL DE CV | \$0.00 | \$0.00 | \$199.00 | \$199.00 | \$0.00 | \$0.00 |
| A | 2112-1-000214 | CENTRO DE DISTRIBUCION ORIENTE SA DE CV | \$0.00 | \$0.00 | \$2,205.00 | \$2,205.00 | \$0.00 | \$0.00 |
| A | 2112-1-000307 | SISTEMAS EMPRESARIALES DABO SA DE CV | \$0.00 | \$0.00 | \$699.00 | \$699.00 | \$0.00 | \$0.00 |



CONSEJO DE CIENCIA Y TECNOLOGÍA DEL ESTADO DE PUEBLA

ESTADO DE PUEBLA

Balanza de Comprobación del 01/ene./2019 al 31/may./2019

Cuentas de Mayor con saldo y/o movimientos. (De la cuenta: 1000 a la 9000)

Fecha y hora de Impresión | 07/jun./2019 | 09:49 a. m.

Usr: maria
Rep: rptBalanzaComprobacion

| Nat. | Cuenta | Nombre de la cuenta | SALDO ANTERIOR | | MOVIMIENTOS | | SALDO ACTUAL | |
|------|---------------|--|----------------|-------------|--------------|--------------|--------------|----------|
| | | | DEUDOR | ACREEDOR | DEUDOR | ACREEDOR | DEUDOR | ACREEDOR |
| A | 2112-1-000317 | MAPFRE MEXICO SA | \$0.00 | \$0.00 | \$9,540.81 | \$0.00 | \$0.00 | \$0.00 |
| A | 2112-1-000319 | MARIA GRACIELA OJEDA VILLEGAS | \$0.00 | \$0.00 | \$18,000.00 | \$18,000.00 | \$0.00 | \$0.00 |
| A | 2112-1-000383 | GRUPO TRANSERNA SA DE CV | \$0.00 | \$0.00 | \$35,911.16 | \$35,911.16 | \$0.00 | \$0.00 |
| A | 2112-1-000403 | GRUPO TKT SA DE CV | \$0.00 | \$0.00 | \$29,301.60 | \$29,301.60 | \$0.00 | \$0.00 |
| A | 2112-1-000426 | ZARATE GARCIA PAZ Y ASOCIADOS SA DE CV | \$0.00 | \$19,053.23 | \$0.00 | \$0.00 | \$0.00 | \$0.00 |
| A | 2112-1-000428 | QUÁLITAS COMPAÑIA DE SEGUROS | \$0.00 | \$0.00 | \$31,383.89 | \$31,383.89 | \$0.00 | \$0.00 |
| A | 2112-1-000431 | PATRICIA HERRERA LOPEZ | \$0.00 | \$0.00 | \$35,200.01 | \$35,200.01 | \$0.00 | \$0.00 |
| A | 2112-1-000434 | SINERGIA DE ENERGETICOS SA DE CV | \$0.00 | \$0.00 | \$110,000.00 | \$110,000.00 | \$0.00 | \$0.00 |
| A | 2112-1-000436 | COMPUTADORAS E INSTALACIONES KB SA DE CV | \$0.00 | \$0.00 | \$45,312.11 | \$45,312.11 | \$0.00 | \$0.00 |
| A | 2112-1-000448 | GRUPO JOSS MAYORISTAS SA DE CV | \$0.00 | \$0.00 | \$9,133.38 | \$9,133.38 | \$0.00 | \$0.00 |
| A | 2112-1-000449 | COMERCIALIZADORA ETILAY SA DE CV | \$0.00 | \$0.00 | \$3,086.76 | \$3,086.76 | \$0.00 | \$0.00 |
| A | 2112-1-000451 | DOCUPUEBLA SA DE CV | \$0.00 | \$0.00 | \$2,784.00 | \$2,784.00 | \$0.00 | \$0.00 |
| A | 2112-1-000463 | JORGE LUIS ESCALANTE BAÑOS | \$0.00 | \$0.00 | \$27,782.00 | \$27,782.00 | \$0.00 | \$0.00 |
| A | 2112-1-000464 | ROSPAR PAPELERIA Y SUMINISTROS CONEXOS SA DE CV | \$0.00 | \$0.00 | \$31,625.51 | \$31,625.51 | \$0.00 | \$0.00 |
| A | 2112-1-000469 | EMITE PUBLICIDAD SA DE CV | \$0.00 | \$0.00 | \$2,099.60 | \$2,099.60 | \$0.00 | \$0.00 |
| A | 2112-1-000473 | COMERCIALIZADORA DE BIENES Y SERVICIOS RECOMRA SA DE CV | \$0.00 | \$0.00 | \$11,924.80 | \$11,924.80 | \$0.00 | \$0.00 |
| A | 2112-1-000494 | REPARACAR CONSIGNACION Y SERVICIOS SA DE CV | \$0.00 | \$0.00 | \$52,788.00 | \$52,788.00 | \$0.00 | \$0.00 |
| A | 2112-1-000496 | CONSESIONES INTEGRALES SA DE CV | \$0.00 | \$0.00 | \$15,697.00 | \$15,697.00 | \$0.00 | \$0.00 |
| A | 2112-1-000502 | VALI PRODUCCIONES SA DE CV | \$0.00 | \$0.00 | \$29,000.00 | \$29,000.00 | \$0.00 | \$0.00 |
| A | 2112-1-000505 | SOCIEDAD MEXICANA PARA LA DIVULGACION DE LA CIENCIA Y LA TECNOLOGIA | \$0.00 | \$0.00 | \$210,000.00 | \$210,000.00 | \$0.00 | \$0.00 |
| A | 2112-1-000512 | CAROLINA TORREJON CERVANTES | \$0.00 | \$0.00 | \$8,415.00 | \$8,415.00 | \$0.00 | \$0.00 |
| A | 2112-1-000524 | JARED ARENAS PEREZ | \$0.00 | \$0.00 | \$19,134.41 | \$19,134.41 | \$0.00 | \$0.00 |
| A | 2112-1-000532 | SUHE CORPORATIVO SA DE CV | \$0.00 | \$0.00 | \$18,693.62 | \$18,693.62 | \$0.00 | \$0.00 |
| A | 2112-1-000540 | ESPECIALISTAS EN ADQUISICIONES Y SOLUCIONES SA DE CV | \$0.00 | \$0.00 | \$23,511.11 | \$23,511.11 | \$0.00 | \$0.00 |
| A | 2112-1-000541 | NAJUXI SA DE CV | \$0.00 | \$0.00 | \$15,312.00 | \$15,312.00 | \$0.00 | \$0.00 |
| A | 2112-1-000542 | ZURICH COMPAÑIA DE SEGUROS SA | \$0.00 | \$0.00 | \$5,272.49 | \$5,272.49 | \$0.00 | \$0.00 |
| A | 2112-1-000543 | JANETH TREJO VERA | \$0.00 | \$0.00 | \$19,959.09 | \$19,959.09 | \$0.00 | \$0.00 |
| A | 2112-1-000544 | EFRAIN DUARTE JUAREZ | \$0.00 | \$0.00 | \$17,864.00 | \$17,864.00 | \$0.00 | \$0.00 |
| A | 2112-1-000545 | MIXTLI KRATOS SA DE CV | \$0.00 | \$0.00 | \$20,474.00 | \$20,474.00 | \$0.00 | \$0.00 |
| A | 2112-1-000546 | LA LAGUNA HYPERMETALICA SA DE CV | \$0.00 | \$0.00 | \$49,010.00 | \$49,010.00 | \$0.00 | \$0.00 |
| A | 2112-1-000547 | MECANICA Y TRANSPORTES MARLO GARCIA SA DE CV | \$0.00 | \$0.00 | \$85,500.00 | \$85,500.00 | \$0.00 | \$0.00 |
| A | 2112-1-000548 | RICARDO PAVON MACUIL | \$0.00 | \$0.00 | \$5,458.96 | \$5,458.96 | \$0.00 | \$0.00 |
| A | 2112-1-2111 | Materiales, útiles y equipos menores de oficina | \$0.00 | \$0.00 | \$61,150.71 | \$61,150.71 | \$0.00 | \$0.00 |
| A | 2112-1-2121 | Materiales y útiles de impresión y reproducción | \$0.00 | \$0.00 | \$1,937.28 | \$1,937.28 | \$0.00 | \$0.00 |
| A | 2112-1-2141 | Materiales, útiles y equipos menores de tecnologías de la información y comunicaciones | \$0.00 | \$0.00 | \$61,425.04 | \$61,425.04 | \$0.00 | \$0.00 |
| A | 2112-1-2161 | Material de limpieza | \$0.00 | \$0.00 | \$18,762.96 | \$18,762.96 | \$0.00 | \$0.00 |
| A | 2112-1-2171 | Materiales y útiles de enseñanza | \$0.00 | \$0.00 | \$8,894.63 | \$8,894.63 | \$0.00 | \$0.00 |
| A | 2112-1-2211 | Productos alimenticios para personas | \$0.00 | \$0.00 | \$65,525.81 | \$65,525.81 | \$0.00 | \$0.00 |
| A | 2112-1-2231 | Utensilios para el servicio de alimentación | \$0.00 | \$0.00 | \$8,106.51 | \$8,106.51 | \$0.00 | \$0.00 |
| A | 2112-1-2461 | Material eléctrico y electrónico | \$0.00 | \$0.00 | \$79,368.59 | \$79,368.59 | \$0.00 | \$0.00 |
| A | 2112-1-2481 | Materiales complementarios | \$0.00 | \$0.00 | \$47,603.00 | \$47,603.00 | \$0.00 | \$0.00 |
| A | 2112-1-2491 | Otros materiales y artículos de construcción y reparación | \$0.00 | \$0.00 | \$36,820.83 | \$36,820.83 | \$0.00 | \$0.00 |
| A | 2112-1-2531 | Medicinas y productos farmacéuticos | \$0.00 | \$0.00 | \$1,724.09 | \$1,724.09 | \$0.00 | \$0.00 |
| A | 2112-1-2551 | Materiales, accesorios y suministros de laboratorio | \$0.00 | \$0.00 | \$1,285.28 | \$1,285.28 | \$0.00 | \$0.00 |



CONSEJO DE CIENCIA Y TECNOLOGÍA DEL ESTADO DE PUEBLA

ESTADO DE PUEBLA

Balanza de Comprobación del 01/ene./2019 al 31/may./2019

Cuentas de Mayor con saldo y/o movimientos. (De la cuenta: 1000 a la 9000)

Fecha y 07/jun./2019

hora de Impresión 09:49 a. m.

Usr: marita
Rep: rptBalanzaComprobacion

| Nat. | Cuenta | Nombre de la cuenta | SALDO ANTERIOR | | MOVIMIENTOS | | SALDO ACTUAL | |
|------|-------------|--|----------------|------------------|-----------------|-----------------|--------------|------------------|
| | | | DEUDOR | ACREEDOR | DEUDOR | ACREEDOR | DEUDOR | ACREEDOR |
| A | 2112-1-2611 | Combustibles | \$0.00 | \$0.00 | \$27,450.17 | \$27,450.17 | \$0.00 | \$0.00 |
| A | 2112-1-2612 | Lubricantes y Aditivos | \$0.00 | \$0.00 | \$1,399.39 | \$1,399.39 | \$0.00 | \$0.00 |
| A | 2112-1-2711 | Vestuario y uniformes | \$0.00 | \$0.00 | \$5,375.82 | \$5,375.82 | \$0.00 | \$0.00 |
| A | 2112-1-2911 | Herramientas menores | \$0.00 | \$0.00 | \$17,525.60 | \$17,525.60 | \$0.00 | \$0.00 |
| A | 2112-1-2931 | Refacciones y accesorios menores de mobiliario y equipo de administración, educacional y recreativo | \$0.00 | \$0.00 | \$13,125.86 | \$13,125.86 | \$0.00 | \$0.00 |
| A | 2112-1-2941 | Refacciones y accesorios menores de equipo de cómputo y tecnologías de la información | \$0.00 | \$0.00 | \$51,180.47 | \$51,180.47 | \$0.00 | \$0.00 |
| A | 2112-1-3111 | Energía eléctrica | \$0.00 | \$0.00 | \$5,965.60 | \$5,965.60 | \$0.00 | \$0.00 |
| A | 2112-1-3141 | Telefonía tradicional | \$0.00 | \$0.00 | \$6,898.00 | \$6,898.00 | \$0.00 | \$0.00 |
| A | 2112-1-3171 | Servicios de acceso de Internet, redes y procesamiento de información | \$0.00 | \$0.00 | \$2,442.04 | \$2,442.04 | \$0.00 | \$0.00 |
| A | 2112-1-3181 | Servicios postales y telegráficos | \$0.00 | \$0.00 | \$189.59 | \$189.59 | \$0.00 | \$0.00 |
| A | 2112-1-3221 | Arrendamiento de edificios | \$0.00 | \$0.00 | \$255,680.67 | \$255,680.67 | \$0.00 | \$0.00 |
| A | 2112-1-3361 | Servicios de apoyo administrativo, fotocopiado e impresión | \$0.00 | \$0.00 | \$10,070.60 | \$10,070.60 | \$0.00 | \$0.00 |
| A | 2112-1-3411 | Servicios financieros y bancarios | \$0.00 | \$0.00 | \$1,838.60 | \$1,838.60 | \$0.00 | \$0.00 |
| A | 2112-1-3451 | Seguro de bienes patrimoniales | \$0.00 | \$0.00 | \$9,656.11 | \$9,656.11 | \$0.00 | \$0.00 |
| A | 2112-1-3511 | Conservación y mantenimiento menor de inmuebles | \$0.00 | \$0.00 | \$84,865.60 | \$84,865.60 | \$0.00 | \$0.00 |
| A | 2112-1-3521 | Instalación, reparación y mantenimiento de mobiliario y equipo de administración, educacional y recreativo | \$0.00 | \$0.00 | \$20,699.00 | \$20,699.00 | \$0.00 | \$0.00 |
| A | 2112-1-3531 | Instalación, reparación y mantenimiento de equipo de cómputo y tecnologías de la información | \$0.00 | \$0.00 | \$5,376.89 | \$5,376.89 | \$0.00 | \$0.00 |
| A | 2112-1-3551 | Reparación y mantenimiento de equipo de transporte | \$0.00 | \$0.00 | \$72,624.37 | \$72,624.37 | \$0.00 | \$0.00 |
| A | 2112-1-3571 | Instalación, reparación y mantenimiento de maquinaria, otros equipos y herramienta | \$0.00 | \$0.00 | \$11,700.00 | \$11,700.00 | \$0.00 | \$0.00 |
| A | 2112-1-3581 | Servicios de limpieza y manejo de desechos | \$0.00 | \$0.00 | \$24,786.00 | \$24,786.00 | \$0.00 | \$0.00 |
| A | 2112-1-3631 | Deudas por Adquisición de Bienes y Contratación de Servicios por Pagar a CP | \$0.00 | \$0.00 | \$300.00 | \$300.00 | \$0.00 | \$0.00 |
| A | 2112-1-3721 | Pasajes terrestres Nacionales | \$0.00 | \$0.00 | \$5,403.36 | \$5,403.36 | \$0.00 | \$0.00 |
| A | 2112-1-3751 | Viajeros en el país | \$0.00 | \$0.00 | \$38,765.11 | \$38,765.11 | \$0.00 | \$0.00 |
| A | 2112-1-3831 | Congresos y convenciones | \$0.00 | \$0.00 | \$35,000.00 | \$35,000.00 | \$0.00 | \$0.00 |
| A | 2112-1-3921 | Impuestos y derechos | \$0.00 | \$0.00 | \$17,692.04 | \$17,692.04 | \$0.00 | \$0.00 |
| A | 2115-4411 | Ayudas sociales a personas | \$0.00 | \$0.00 | \$1,501,604.83 | \$1,501,604.83 | \$0.00 | \$0.00 |
| A | 2115-4421 | Becas y otras ayudas para programas de capacitación | \$0.00 | \$0.00 | \$1,324,000.00 | \$1,324,000.00 | \$0.00 | \$0.00 |
| A | 2115-4451 | Ayudas sociales a instituciones sin fines de lucro | \$0.00 | \$0.00 | \$25,550,769.00 | \$25,550,769.00 | \$0.00 | \$0.00 |
| A | 2117-1-002 | RETENCION 10% ARRENDAMIENTO | \$0.00 | \$0.00 | \$0.00 | \$0.00 | \$0.00 | \$5,172.41 |
| A | 2117-1-003 | RETENCION 10% SERVICIOS PROFESIONALES | \$0.00 | \$0.00 | \$0.00 | \$0.00 | \$0.00 | \$4,800.06 |
| A | 2117-1-004 | RETENCION ISR POR SUELDOS Y SALARIOS | \$0.00 | \$303,025.04 | \$668,377.00 | \$500,326.43 | \$0.00 | \$134,974.47 |
| A | 2117-2-002 | OTRAS CUOTAS POR PAGAR SAR | \$0.00 | \$39,037.67 | \$38,515.05 | \$32,288.76 | \$0.00 | \$32,811.38 |
| A | 2117-5-3981 | Impuesto sobre nóminas y otros que se deriven de una relación laboral | \$0.00 | \$55,203.92 | \$208,733.65 | \$170,373.30 | \$0.00 | \$16,843.57 |
| A | 2117-9-001 | RETENCIONES DE CUOTAS SINDICALES(STSPEP Y OD) | \$0.00 | \$0.00 | \$2,538.50 | \$2,538.50 | \$0.00 | \$0.00 |
| A | 2117-9-002 | RETENCION DEL 5 AL MILLAR | \$0.00 | \$1,387.64 | \$603.44 | \$603.44 | \$0.00 | \$0.08 |
| A | 3210-2018 | Resultado del Ejercicio Actual 2018 | \$0.00 | \$0.00 | \$0.00 | \$0.00 | \$0.00 | \$0.00 |
| A | 3220-01 | REMANENTE DE EJERCICIOS ANTERIORES | \$0.00 | \$11,940,971.28 | \$0.00 | \$0.00 | \$0.00 | \$11,940,971.28 |
| A | 3220-02 | REMANENTE AL 27 DE ENERO DE 2010 | \$0.00 | \$118,198.45 | \$0.00 | \$0.00 | \$0.00 | \$118,198.45 |
| A | 3220-03 | REMANENTE 01 ENE AL 02 DE FEB 2011 | \$0.00 | \$9,583.35 | \$0.00 | \$0.00 | \$0.00 | \$9,583.35 |
| A | 3220-04 | REMANENTE 2011 FEBRERO DICIEMBRE | \$0.00 | \$1,026,845.54 | \$0.00 | \$0.00 | \$0.00 | \$1,026,845.54 |
| A | 3220-05 | REMANENTE EJ 201 PROGRAMA HDT | \$0.00 | \$214,769,342.87 | \$0.00 | \$0.00 | \$0.00 | \$214,769,342.87 |



CONSEJO DE CIENCIA Y TECNOLOGÍA DEL ESTADO DE PUEBLA

ESTADO DE PUEBLA

Balanza de Comprobación del 01/ene./2019 al 31/may./2019

Cuentas de Mayor con saldo y/o movimientos. (De la cuenta: 1000 a la 9000)

Fecha y 07/jun./2019

hora de Impresión 09:49 a. m.

Usu: maria
Rep: rptBalanzaComprobacion

| Nat. | Cuenta | Nombre de la cuenta | SALDO ANTERIOR | | MOVIMIENTOS | | SALDO ACTUAL | |
|------|-------------|---|----------------|-------------------|----------------|-----------------|----------------|-------------------|
| | | | DEUDOR | ACREEDOR | DEUDOR | ACREEDOR | DEUDOR | ACREEDOR |
| A | 3220-06 | REMANENTE 2012 | \$0.00 | -\$173,926,754.78 | \$0.00 | \$0.00 | \$0.00 | -\$173,926,754.78 |
| A | 3220-07 | REMANENTE 2013 | \$0.00 | -\$40,109,392.06 | \$0.00 | \$0.00 | \$0.00 | -\$40,109,392.06 |
| A | 3220-08 | REMANENTE 2014 | \$0.00 | \$16,821,956.65 | \$0.00 | \$0.00 | \$0.00 | \$16,821,956.65 |
| A | 3220-09 | REMANENTE 2015 | \$0.00 | \$1,040,701.77 | \$0.00 | \$0.00 | \$0.00 | \$1,040,701.77 |
| A | 3220-10 | REMANENTE 2016 | \$0.00 | -\$15,700,105.02 | \$0.00 | \$0.00 | \$0.00 | -\$15,700,105.02 |
| A | 3220-2017 | RESULTADO DE EJERCICIOS ANTERIORES 2017 | \$0.00 | -\$3,376,213.65 | \$0.00 | \$0.00 | \$0.00 | -\$3,376,213.65 |
| A | 3220-2018 | RESULTADO DE EJERCICIOS ANTERIORES 2018 | \$0.00 | -\$3,350,062.52 | \$76,017.09 | \$0.00 | \$0.00 | -\$3,426,079.61 |
| A | 4213-01-005 | SANCIONES IMPUESTAS A PARTIDOS POLITICOS | \$0.00 | \$0.00 | \$0.00 | \$6,972,816.21 | \$0.00 | \$6,972,816.21 |
| A | 4223-01-001 | SUBSIDIO ORDINARIO ESTATAL | \$0.00 | \$0.00 | \$0.00 | \$33,251,364.78 | \$0.00 | \$33,251,364.78 |
| A | 4399-01 | INTERESES BANCARIOS | \$0.00 | \$0.00 | \$0.00 | \$636.77 | \$0.00 | \$636.77 |
| D | 5111-1131 | Sueldo Base al Personal de Base | \$0.00 | \$0.00 | \$120,175.00 | \$0.00 | \$120,175.00 | \$0.00 |
| D | 5111-1132 | Sueldo Base al Personal de Confianza | \$0.00 | \$0.00 | \$1,492,935.80 | \$0.00 | \$1,492,935.80 | \$0.00 |
| D | 5112-1221 | Sueldos base al personal eventual | \$0.00 | \$0.00 | \$212,139.78 | \$0.00 | \$212,139.78 | \$0.00 |
| D | 5113-1321 | Primas de vacaciones y Dominical | \$0.00 | \$0.00 | \$191,121.97 | \$0.00 | \$191,121.97 | \$0.00 |
| D | 5113-1341 | Compensaciones | \$0.00 | \$0.00 | \$1,347,434.61 | \$0.00 | \$1,347,434.61 | \$0.00 |
| D | 5114-1411 | Aportaciones de seguridad social | \$0.00 | \$0.00 | \$242,754.98 | \$0.00 | \$242,754.98 | \$0.00 |
| D | 5114-1431 | Aportaciones al sistema para el retiro | \$0.00 | \$0.00 | \$32,288.76 | \$0.00 | \$32,288.76 | \$0.00 |
| D | 5115-1541 | Prestaciones contractuales | \$0.00 | \$0.00 | \$32,815.00 | \$0.00 | \$32,815.00 | \$0.00 |
| D | 5115-1551 | Prestaciones para capacitación de los servidores públicos | \$0.00 | \$0.00 | \$25,335.00 | \$0.00 | \$25,335.00 | \$0.00 |
| D | 5115-1591 | Otras prestaciones sociales y económicas | \$0.00 | \$0.00 | \$52,150.00 | \$0.00 | \$52,150.00 | \$0.00 |
| D | 5116-1711 | Estímulos | \$0.00 | \$0.00 | \$63,950.85 | \$0.00 | \$63,950.85 | \$0.00 |
| D | 5121-2111 | Materiales, útiles y equipos menores de oficina | \$0.00 | \$0.00 | \$126,638.94 | \$0.00 | \$126,638.94 | \$0.00 |
| D | 5121-2121 | Materiales y útiles de impresión y reproducción | \$0.00 | \$0.00 | \$30,858.02 | \$0.00 | \$30,858.02 | \$0.00 |
| D | 5121-2141 | Materiales, útiles y equipos menores de tecnologías de la información y comunicaciones | \$0.00 | \$0.00 | \$106,770.12 | \$0.00 | \$106,770.12 | \$0.00 |
| D | 5121-2161 | Material de limpieza | \$0.00 | \$0.00 | \$42,825.60 | \$0.00 | \$42,825.60 | \$0.00 |
| D | 5121-2171 | Materiales y útiles de enseñanza | \$0.00 | \$0.00 | \$28,454.78 | \$0.00 | \$28,454.78 | \$0.00 |
| D | 5122-2211 | Productos alimenticios para personas | \$0.00 | \$0.00 | \$65,525.81 | \$0.00 | \$65,525.81 | \$0.00 |
| D | 5122-2231 | Utensilios para el servicio de alimentación | \$0.00 | \$0.00 | \$11,354.51 | \$0.00 | \$11,354.51 | \$0.00 |
| D | 5124-2461 | Material eléctrico y electrónico | \$0.00 | \$0.00 | \$123,397.66 | \$0.00 | \$123,397.66 | \$0.00 |
| D | 5124-2481 | Materiales complementarios | \$0.00 | \$0.00 | \$100,678.80 | \$0.00 | \$100,678.80 | \$0.00 |
| D | 5124-2491 | Otros materiales y artículos de construcción y reparación | \$0.00 | \$0.00 | \$47,365.23 | \$0.00 | \$47,365.23 | \$0.00 |
| D | 5125-2531 | Medicinas y productos farmacéuticos | \$0.00 | \$0.00 | \$1,724.09 | \$0.00 | \$1,724.09 | \$0.00 |
| D | 5125-2551 | Materiales, accesorios y suministros de laboratorio | \$0.00 | \$0.00 | \$1,285.28 | \$0.00 | \$1,285.28 | \$0.00 |
| D | 5126-2611 | Combustibles | \$0.00 | \$0.00 | \$137,450.17 | \$0.00 | \$137,450.17 | \$0.00 |
| D | 5126-2612 | Lubricantes y Aditivos | \$0.00 | \$0.00 | \$1,399.39 | \$0.00 | \$1,399.39 | \$0.00 |
| D | 5127-2711 | Vestuario y uniformes | \$0.00 | \$0.00 | \$5,375.82 | \$0.00 | \$5,375.82 | \$0.00 |
| D | 5129-2911 | Herramientas menores | \$0.00 | \$0.00 | \$18,105.60 | \$0.00 | \$18,105.60 | \$0.00 |
| D | 5129-2931 | Refacciones y accesorios menores de mobiliario y equipo de administración, educacional y recreativo | \$0.00 | \$0.00 | \$13,125.86 | \$0.00 | \$13,125.86 | \$0.00 |
| D | 5129-2941 | Refacciones y accesorios menores de equipo de cómputo y tecnologías de la información | \$0.00 | \$0.00 | \$54,337.47 | \$0.00 | \$54,337.47 | \$0.00 |
| D | 5131-3111 | Energía eléctrica | \$0.00 | \$0.00 | \$5,965.60 | \$0.00 | \$5,965.60 | \$0.00 |
| D | 5131-3131 | Agua | \$0.00 | \$0.00 | \$15,697.00 | \$0.00 | \$15,697.00 | \$0.00 |
| D | 5131-3141 | Telefonía tradicional | \$0.00 | \$0.00 | \$16,775.82 | \$0.00 | \$16,775.82 | \$0.00 |
| D | 5131-3171 | Servicios de acceso de Internet, redes y procesamiento de información | \$0.00 | \$0.00 | \$7,230.30 | \$0.00 | \$7,230.30 | \$0.00 |
| D | 5131-3181 | Servicios postales y telegráficos | \$0.00 | \$0.00 | \$5,674.52 | \$0.00 | \$5,674.52 | \$0.00 |



CONSEJO DE CIENCIA Y TECNOLOGÍA DEL ESTADO DE PUEBLA

ESTADO DE PUEBLA

Balanza de Comprobación del 01/ene./2019 al 31/may./2019

Cuentas de Mayor con saldo y/o movimientos. (De la cuenta: 1000 a la 9000)

Fecha y 07/jun./2019

hora de Impresión 09:49 a. m.

Usu: maria
Rep: rptBalanzaComprobacion

| Nat. | Cuenta | Nombre de la cuenta | SALDO ANTERIOR | | MOVIMIENTOS | | SALDO ACTUAL | |
|------|-------------------------|--|----------------|--------------|-----------------|-----------------|-----------------|-----------------|
| | | | DEUDOR | ACREEDOR | DEUDOR | ACREEDOR | DEUDOR | ACREEDOR |
| D | 5132-3221 | Arrendamiento de edificios | \$0.00 | \$0.00 | \$255,680.67 | \$0.00 | \$255,680.67 | \$0.00 |
| D | 5133-3311 | Servicios legales, de contabilidad, auditoría y relacionados | \$0.00 | \$0.00 | \$30,000.00 | \$0.00 | \$30,000.00 | \$0.00 |
| D | 5133-3331 | Servicios de consultoría administrativa, procesos, técnica y en tecnologías de la información | \$0.00 | \$0.00 | \$1,080.00 | \$0.00 | \$1,080.00 | \$0.00 |
| D | 5133-3361 | Servicios de apoyo administrativo, fotocopiado e impresión | \$0.00 | \$0.00 | \$17,474.20 | \$0.00 | \$17,474.20 | \$0.00 |
| D | 5134-3411 | Servicios financieros y bancarios | \$0.00 | \$0.00 | \$1,838.60 | \$0.00 | \$1,838.60 | \$0.00 |
| D | 5134-3451 | Seguro de bienes patrimoniales | \$0.00 | \$0.00 | \$55,853.30 | \$0.00 | \$55,853.30 | \$0.00 |
| D | 5134-3471 | Fletes y maniobras | \$0.00 | \$0.00 | \$65,500.00 | \$0.00 | \$65,500.00 | \$0.00 |
| D | 5135-3511 | Conservación y mantenimiento menor de inmuebles | \$0.00 | \$0.00 | \$116,545.20 | \$0.00 | \$116,545.20 | \$0.00 |
| D | 5135-3521 | Instalación, reparación y mantenimiento de mobiliario y equipo de administración, educacional y recreativo | \$0.00 | \$0.00 | \$420,699.00 | \$0.00 | \$420,699.00 | \$0.00 |
| D | 5135-3531 | Instalación, reparación y mantenimiento de equipo de cómputo y tecnologías de la información | \$0.00 | \$0.00 | \$8,160.89 | \$0.00 | \$8,160.89 | \$0.00 |
| D | 5135-3551 | Reparación y mantenimiento de equipo de transporte | \$0.00 | \$0.00 | \$251,010.22 | \$0.00 | \$251,010.22 | \$0.00 |
| D | 5135-3571 | Instalación, reparación y mantenimiento de maquinaria, otros equipos y herramienta | \$0.00 | \$0.00 | \$11,700.00 | \$0.00 | \$11,700.00 | \$0.00 |
| D | 5135-3581 | Servicios de limpieza y manejo de desechos | \$0.00 | \$0.00 | \$58,179.20 | \$0.00 | \$58,179.20 | \$0.00 |
| D | 5136-3631 | Servicios de creatividad, reproducción y producción de publicidad, excepto internet | \$0.00 | \$0.00 | \$300.00 | \$0.00 | \$300.00 | \$0.00 |
| D | 5137-3721 | Pasajes terrestres Nacionales | \$0.00 | \$0.00 | \$5,403.36 | \$0.00 | \$5,403.36 | \$0.00 |
| D | 5137-3751 | Viáticos en el país | \$0.00 | \$0.00 | \$38,765.11 | \$0.00 | \$38,765.11 | \$0.00 |
| D | 5138-3831 | Congresos y convenciones | \$0.00 | \$0.00 | \$274,000.00 | \$0.00 | \$274,000.00 | \$0.00 |
| D | 5139-3921 | Impuestos y derechos | \$0.00 | \$0.00 | \$17,692.04 | \$0.00 | \$17,692.04 | \$0.00 |
| D | 5139-3981 | Impuesto sobre nóminas y otros que se deriven de una relación laboral | \$0.00 | \$0.00 | \$87,181.65 | \$0.00 | \$87,181.65 | \$0.00 |
| D | 5241-4411 | Ayudas sociales a personas | \$0.00 | \$0.00 | \$1,501,604.83 | \$0.00 | \$1,501,604.83 | \$0.00 |
| D | 5242-4421 | Becas y otras ayudas para programas de capacitación | \$0.00 | \$0.00 | \$1,324,000.00 | \$0.00 | \$1,324,000.00 | \$0.00 |
| D | 5243-4451 | Ayudas sociales a instituciones sin fines de lucro | \$0.00 | \$0.00 | \$25,550,769.00 | \$0.00 | \$25,550,769.00 | \$0.00 |
| D | 7110-03 | MERCANCIAS EN CONSIGNACIÓN BECAS TESIS CONCYTEP POR PAGAR | \$876,000.00 | \$0.00 | \$0.00 | \$0.00 | \$876,000.00 | \$0.00 |
| A | 7120-03 | CONSIGNACIÓN DE MERCANCIAS PAGO DE BECAS TESIS CONCYTEP | \$0.00 | \$876,000.00 | \$0.00 | \$0.00 | \$0.00 | \$876,000.00 |
| D | 8110-93-01-001 | SUBSIDIO ORDINARIO ESTATAL | \$0.00 | \$0.00 | \$24,102,978.00 | \$0.00 | \$24,102,978.00 | \$0.00 |
| A | 8120-79-02-01 | INTERESES BANCARIOS | \$0.00 | \$0.00 | \$636.77 | \$636.79 | \$0.00 | \$0.02 |
| A | 8120-83-01-005 | SANCIONES IMPUESTAS A PARTIDOS POLITICOS | \$0.00 | \$0.00 | \$6,972,816.21 | \$6,972,816.21 | \$0.00 | \$0.00 |
| A | 8120-93-01-001 | SUBSIDIO ORDINARIO ESTATAL | \$0.00 | \$0.00 | \$33,251,364.78 | \$51,602,978.00 | \$0.00 | \$18,351,613.22 |
| D | 8130-79-02-01 | INTERESES BANCARIOS | \$0.00 | \$0.00 | \$636.79 | \$0.00 | \$636.79 | \$0.00 |
| D | 8130-83-01-005 | SANCIONES IMPUESTAS A PARTIDOS POLITICOS | \$0.00 | \$0.00 | \$6,972,816.21 | \$0.00 | \$6,972,816.21 | \$0.00 |
| D | 8130-93-01-001 | SUBSIDIO ORDINARIO ESTATAL | \$0.00 | \$0.00 | \$27,500,000.00 | \$636.77 | \$27,500,000.00 | \$0.00 |
| A | 8140-79-02-01 | INTERESES BANCARIOS | \$0.00 | \$0.00 | \$636.77 | \$636.77 | \$0.00 | \$0.00 |
| A | 8140-83-01-005 | SANCIONES IMPUESTAS A PARTIDOS POLITICOS | \$0.00 | \$0.00 | \$6,972,816.21 | \$6,972,816.21 | \$0.00 | \$0.00 |
| A | 8140-93-01-001 | SUBSIDIO ORDINARIO ESTATAL | \$0.00 | \$0.00 | \$33,251,364.78 | \$33,251,364.78 | \$0.00 | \$0.00 |
| A | 8150-79-02-01 | INTERESES BANCARIOS | \$0.00 | \$0.00 | \$0.00 | \$636.77 | \$0.00 | \$636.77 |
| A | 8150-83-01-005 | SANCIONES IMPUESTAS A PARTIDOS POLITICOS | \$0.00 | \$0.00 | \$6,972,816.21 | \$6,972,816.21 | \$0.00 | \$0.00 |
| A | 8150-93-01-001 | SUBSIDIO ORDINARIO ESTATAL | \$0.00 | \$0.00 | \$33,251,364.78 | \$33,251,364.78 | \$0.00 | \$0.00 |
| A | 8210-601-1699-0001-1131 | Sueldo Base al Personal de Base G. Corriente | \$0.00 | \$0.00 | \$0.00 | \$6,972,816.21 | \$0.00 | \$6,972,816.21 |
| A | 8210-601-1699-0001-1132 | Sueldo Base al Personal de Confianza G. Corriente | \$0.00 | \$0.00 | \$0.00 | \$33,251,364.78 | \$0.00 | \$33,251,364.78 |
| A | 8210-601-1699-0001-1221 | Sueldos base al personal eventual G. Corriente | \$0.00 | \$0.00 | \$0.00 | \$288,420.00 | \$0.00 | \$288,420.00 |
| A | 8210-601-1699-0001-1321 | Primas de vacaciones y Dominical G. Corriente | \$0.00 | \$0.00 | \$0.00 | \$3,629,714.16 | \$0.00 | \$3,629,714.16 |
| A | 8210-601-1699-0001-1321 | | \$0.00 | \$0.00 | \$0.00 | \$552,326.40 | \$0.00 | \$552,326.40 |
| A | 8210-601-1699-0001-1321 | | \$0.00 | \$0.00 | \$0.00 | \$278,576.80 | \$0.00 | \$278,576.80 |



CONSEJO DE CIENCIA Y TECNOLOGÍA DEL ESTADO DE PUEBLA

ESTADO DE PUEBLA

Balanza de Comprobación del 01/ene./2019 al 31/may./2019

Cuentas de Mayor con saldo y/o movimientos. (De la cuenta: 1000 a la 9000)

Fecha y 07/jun./2019

hora de Impresión 09:49 a. m.

Usr. maria
Rep. rptBalanzaComprobacion

| Nat. | Cuenta | Nombre de la cuenta | SALDO ANTERIOR | | MOVIMIENTOS | | SALDO ACTUAL | |
|------|-------------------------|---|----------------|----------|--------------|----------------|--------------|----------------|
| | | | DEUDOR | ACREEDOR | DEUDOR | ACREEDOR | DEUDOR | ACREEDOR |
| A | 8210-601-1699-0001-1322 | Gratificación de fin de año G. Corriente | \$0.00 | \$0.00 | \$0.00 | \$1,028,764.02 | \$0.00 | \$1,028,764.02 |
| A | 8210-601-1699-0001-1341 | Compensaciones G. Corriente | \$0.00 | \$0.00 | \$0.00 | \$3,245,269.56 | \$0.00 | \$3,245,269.56 |
| A | 8210-601-1699-0001-1411 | Aportaciones de seguridad social G. Corriente | \$0.00 | \$0.00 | \$0.00 | \$592,965.84 | \$0.00 | \$592,965.84 |
| A | 8210-601-1699-0001-1431 | Aportaciones al sistema para el retiro G. Corriente | \$0.00 | \$0.00 | \$0.00 | \$78,362.64 | \$0.00 | \$78,362.64 |
| A | 8210-601-1699-0001-1541 | Prestaciones contractuales G. Corriente | \$0.00 | \$0.00 | \$0.00 | \$80,376.00 | \$0.00 | \$80,376.00 |
| A | 8210-601-1699-0001-1551 | Prestaciones para capacitación de los servidores públicos G. Corriente | \$0.00 | \$0.00 | \$0.00 | \$29,640.00 | \$0.00 | \$29,640.00 |
| A | 8210-601-1699-0001-1591 | Otras prestaciones sociales y económicas G. Corriente | \$0.00 | \$0.00 | \$0.00 | \$125,308.80 | \$0.00 | \$125,308.80 |
| A | 8210-601-1699-0001-1711 | Estímulos G. Corriente | \$0.00 | \$0.00 | \$0.00 | \$153,444.00 | \$0.00 | \$153,444.00 |
| A | 8210-601-1699-0001-2111 | Materiales, útiles y equipos menores de oficina G. Corriente | \$0.00 | \$0.00 | \$0.00 | \$44,115.00 | \$0.00 | \$44,115.00 |
| A | 8210-601-1699-0001-2161 | Material de limpieza G. Corriente | \$0.00 | \$0.00 | \$0.00 | \$27,524.00 | \$0.00 | \$27,524.00 |
| A | 8210-601-1699-0001-2171 | Materiales y útiles de enseñanza G. Corriente | \$0.00 | \$0.00 | \$0.00 | \$10,000.00 | \$0.00 | \$10,000.00 |
| A | 8210-601-1699-0001-2211 | Productos alimenticios para personas G. Corriente | \$0.00 | \$0.00 | \$0.00 | \$26,203.00 | \$0.00 | \$26,203.00 |
| A | 8210-601-1699-0001-2461 | Material eléctrico y electrónico G. Corriente | \$0.00 | \$0.00 | \$0.00 | \$5,250.00 | \$0.00 | \$5,250.00 |
| A | 8210-601-1699-0001-2481 | Materiales complementarios G. Corriente | \$0.00 | \$0.00 | \$0.00 | \$4,620.00 | \$0.00 | \$4,620.00 |
| A | 8210-601-1699-0001-2611 | Combustibles G. Corriente | \$0.00 | \$0.00 | \$0.00 | \$210,600.00 | \$0.00 | \$210,600.00 |
| A | 8210-601-1699-0001-2612 | Lubricantes y Aditivos G. Corriente | \$0.00 | \$0.00 | \$0.00 | \$26,049.00 | \$0.00 | \$26,049.00 |
| A | 8210-601-1699-0001-2711 | Vestuario y uniformes G. Corriente | \$0.00 | \$0.00 | \$0.00 | \$9,675.00 | \$0.00 | \$9,675.00 |
| A | 8210-601-1699-0001-3111 | Energía eléctrica G. Corriente | \$0.00 | \$0.00 | \$0.00 | \$150,000.00 | \$0.00 | \$150,000.00 |
| A | 8210-601-1699-0001-3131 | Agua G. Corriente | \$0.00 | \$0.00 | \$0.00 | \$72,000.00 | \$0.00 | \$72,000.00 |
| A | 8210-601-1699-0001-3141 | Telefonía tradicional G. Corriente | \$0.00 | \$0.00 | \$0.00 | \$60,000.00 | \$0.00 | \$60,000.00 |
| A | 8210-601-1699-0001-3171 | Servicios de acceso de Internet, redes y procesamiento de información G. Corriente | \$0.00 | \$0.00 | \$0.00 | \$58,992.00 | \$0.00 | \$58,992.00 |
| A | 8210-601-1699-0001-3181 | Servicios postales y telegráficos G. Corriente | \$0.00 | \$0.00 | \$0.00 | \$120,000.00 | \$0.00 | \$120,000.00 |
| A | 8210-601-1699-0001-3221 | Arrendamiento de edificios G. Corriente | \$0.00 | \$0.00 | \$0.00 | \$573,120.00 | \$0.00 | \$573,120.00 |
| A | 8210-601-1699-0001-3311 | Servicios legales, de contabilidad, auditoría y relacionados G. Corriente | \$0.00 | \$0.00 | \$0.00 | \$64,800.00 | \$0.00 | \$64,800.00 |
| A | 8210-601-1699-0001-3381 | Servicios de vigilancia G. Corriente | \$0.00 | \$0.00 | \$0.00 | \$333,600.00 | \$0.00 | \$333,600.00 |
| A | 8210-601-1699-0001-3411 | Servicios financieros y bancarios G. Corriente | \$0.00 | \$0.00 | \$0.00 | \$12,000.00 | \$0.00 | \$12,000.00 |
| A | 8210-601-1699-0001-3451 | Seguro de bienes patrimoniales G. Corriente | \$0.00 | \$0.00 | \$0.00 | \$80,000.00 | \$0.00 | \$80,000.00 |
| A | 8210-601-1699-0001-3511 | Conservación y mantenimiento menor de inmuebles G. Corriente | \$0.00 | \$0.00 | \$0.00 | \$72,000.00 | \$0.00 | \$72,000.00 |
| A | 8210-601-1699-0001-3521 | Instalación, reparación y mantenimiento de mobiliario y equipo de administración, educacional y recreativo G. Corriente | \$0.00 | \$0.00 | \$0.00 | \$45,000.00 | \$0.00 | \$45,000.00 |
| A | 8210-601-1699-0001-3531 | Instalación, reparación y mantenimiento de equipo de cómputo y tecnologías de la información G. Corriente | \$0.00 | \$0.00 | \$0.00 | \$45,000.00 | \$0.00 | \$45,000.00 |
| A | 8210-601-1699-0001-3551 | Reparación y mantenimiento de equipo de transporte G. Corriente | \$0.00 | \$0.00 | \$0.00 | \$156,000.00 | \$0.00 | \$156,000.00 |
| A | 8210-601-1699-0001-3571 | Instalación, reparación y mantenimiento de maquinaria, otros equipos y herramienta G. Corriente | \$0.00 | \$0.00 | \$0.00 | \$40,000.00 | \$0.00 | \$40,000.00 |
| A | 8210-601-1699-0001-3721 | Pasajes terrestres Nacionales G. Corriente | \$0.00 | \$0.00 | \$0.00 | \$98,000.00 | \$0.00 | \$98,000.00 |
| A | 8210-601-1699-0001-3751 | Viáticos en el país G. Corriente | \$0.00 | \$0.00 | \$0.00 | \$180,000.00 | \$0.00 | \$180,000.00 |
| A | 8210-601-1699-0001-3921 | Impuestos y derechos G. Corriente | \$0.00 | \$0.00 | \$0.00 | \$69,200.00 | \$0.00 | \$69,200.00 |
| A | 8210-601-1699-0001-3981 | Impuesto sobre nóminas y otros que se deriven de una relación laboral G. Corriente | \$0.00 | \$0.00 | \$0.00 | \$242,244.00 | \$0.00 | \$242,244.00 |
| A | 8210-601-1699-0001-4411 | Ayudas sociales a personas G. Corriente | \$0.00 | \$0.00 | \$0.00 | \$5,800,000.00 | \$0.00 | \$5,800,000.00 |
| A | 8210-601-1699-0001-4421 | Becas y otras ayudas para programas de capacitación G. Corriente | \$0.00 | \$0.00 | \$0.00 | \$2,400,000.00 | \$0.00 | \$2,400,000.00 |
| A | 8210-601-1699-0001-4451 | Ayudas sociales a instituciones sin fines de lucro G. Corriente | \$0.00 | \$0.00 | \$0.00 | \$2,983,817.78 | \$0.00 | \$2,983,817.78 |
| D | 8220-501-0003-0001-4421 | Becas y otras ayudas para programas de capacitación G. Corriente | \$0.00 | \$0.00 | \$180,430.14 | \$0.00 | \$180,430.14 | \$0.00 |



CONSEJO DE CIENCIA Y TECNOLOGÍA DEL ESTADO DE PUEBLA

ESTADO DE PUEBLA

Balanza de Comprobación del 01/ene./2019 al 31/may./2019

Cuentas de Mayor con saldo y/o movimientos. (De la cuenta: 1000 a la 9000)

Fecha y hora de Impresión | 07/jun./2019 | 09:49 a. m.

Usr: maria
Rep: rptBalanzaComprobacion

| Nat. | Cuenta | Nombre de la cuenta | SALDO ANTERIOR | | MOVIMIENTOS | | SALDO ACTUAL | |
|------|-------------------------|---------------------|----------------|-------------------------|----------------|----------------|--------------|----------|
| | | | DEUDOR | ACREEDOR | DEUDOR | ACREEDOR | DEUDOR | ACREEDOR |
| | | | D | 8220-505-0002-0001-2111 | \$0.00 | \$0.00 | \$233.01 | \$0.00 |
| D | 8220-601-1699-0001-1131 | \$0.00 | \$0.00 | \$286,420.00 | \$120,175.00 | \$168,245.00 | \$0.00 | |
| D | 8220-601-1699-0001-1132 | \$0.00 | \$0.00 | \$3,629,714.16 | \$1,492,935.80 | \$2,136,778.36 | \$0.00 | |
| D | 8220-601-1699-0001-1221 | \$0.00 | \$0.00 | \$552,326.40 | \$212,139.78 | \$340,186.62 | \$0.00 | |
| D | 8220-601-1699-0001-1321 | \$0.00 | \$0.00 | \$128,576.80 | \$191,121.97 | \$87,554.83 | \$0.00 | |
| D | 8220-601-1699-0001-1322 | \$0.00 | \$0.00 | \$1,028,764.02 | \$0.00 | \$1,028,764.02 | \$0.00 | |
| D | 8220-601-1699-0001-1341 | \$0.00 | \$0.00 | \$3,245,269.56 | \$1,347,434.61 | \$1,897,834.95 | \$0.00 | |
| D | 8220-601-1699-0001-1411 | \$0.00 | \$0.00 | \$592,965.84 | \$242,754.98 | \$350,210.86 | \$0.00 | |
| D | 8220-601-1699-0001-1431 | \$0.00 | \$0.00 | \$86,362.64 | \$32,288.76 | \$56,073.88 | \$0.00 | |
| D | 8220-601-1699-0001-1541 | \$0.00 | \$0.00 | \$80,376.00 | \$32,815.00 | \$47,561.00 | \$0.00 | |
| D | 8220-601-1699-0001-1551 | \$0.00 | \$0.00 | \$127,640.00 | \$25,335.00 | \$102,305.00 | \$0.00 | |
| D | 8220-601-1699-0001-1591 | \$0.00 | \$0.00 | \$125,308.80 | \$62,150.00 | \$63,158.80 | \$0.00 | |
| D | 8220-601-1699-0001-1711 | \$0.00 | \$0.00 | \$153,444.00 | \$63,950.85 | \$89,493.15 | \$0.00 | |
| D | 8220-601-1699-0001-2111 | \$0.00 | \$0.00 | \$225,715.00 | \$112,582.91 | \$113,132.09 | \$0.00 | |
| D | 8220-601-1699-0001-2121 | \$0.00 | \$0.00 | \$52,000.00 | \$30,858.02 | \$21,141.98 | \$0.00 | |
| D | 8220-601-1699-0001-2141 | \$0.00 | \$0.00 | \$307,000.00 | \$104,292.36 | \$202,707.64 | \$0.00 | |
| D | 8220-601-1699-0001-2161 | \$0.00 | \$0.00 | \$182,524.00 | \$55,861.84 | \$126,662.16 | \$0.00 | |
| D | 8220-601-1699-0001-2171 | \$0.00 | \$0.00 | \$10,000.00 | \$9,019.91 | \$980.09 | \$0.00 | |
| D | 8220-601-1699-0001-2211 | \$0.00 | \$0.00 | \$166,203.00 | \$65,875.81 | \$100,327.19 | \$0.00 | |
| D | 8220-601-1699-0001-2231 | \$0.00 | \$0.00 | \$23,850.00 | \$7,190.11 | \$16,659.89 | \$0.00 | |
| D | 8220-601-1699-0001-2461 | \$0.00 | \$0.00 | \$96,250.00 | \$73,462.33 | \$22,787.67 | \$0.00 | |
| D | 8220-601-1699-0001-2481 | \$0.00 | \$0.00 | \$101,020.00 | \$99,328.56 | \$1,691.44 | \$0.00 | |
| D | 8220-601-1699-0001-2491 | \$0.00 | \$0.00 | \$55,000.00 | \$47,365.23 | \$7,634.77 | \$0.00 | |
| D | 8220-601-1699-0001-2531 | \$0.00 | \$0.00 | \$27,000.00 | \$1,724.09 | \$25,275.91 | \$0.00 | |
| D | 8220-601-1699-0001-2611 | \$0.00 | \$0.00 | \$430,979.45 | \$98,991.17 | \$331,988.28 | \$0.00 | |
| D | 8220-601-1699-0001-2612 | \$0.00 | \$0.00 | \$26,049.00 | \$1,399.39 | \$24,649.61 | \$0.00 | |
| D | 8220-601-1699-0001-2711 | \$0.00 | \$0.00 | \$9,675.00 | \$5,375.82 | \$4,299.18 | \$0.00 | |
| D | 8220-601-1699-0001-2911 | \$0.00 | \$0.00 | \$41,100.00 | \$17,757.60 | \$23,342.40 | \$0.00 | |
| D | 8220-601-1699-0001-2941 | \$0.00 | \$0.00 | \$53,200.00 | \$52,997.67 | \$202.33 | \$0.00 | |
| D | 8220-601-1699-0001-3111 | \$0.00 | \$0.00 | \$325,000.00 | \$56,415.60 | \$268,584.40 | \$0.00 | |
| D | 8220-601-1699-0001-3131 | \$0.00 | \$0.00 | \$167,000.00 | \$15,697.00 | \$151,303.00 | \$0.00 | |
| D | 8220-601-1699-0001-3141 | \$0.00 | \$0.00 | \$60,000.00 | \$16,775.82 | \$43,224.18 | \$0.00 | |
| D | 8220-601-1699-0001-3171 | \$0.00 | \$0.00 | \$58,992.00 | \$7,230.30 | \$51,761.70 | \$0.00 | |
| D | 8220-601-1699-0001-3181 | \$0.00 | \$0.00 | \$120,000.00 | \$5,674.52 | \$114,325.48 | \$0.00 | |
| D | 8220-601-1699-0001-3221 | \$0.00 | \$0.00 | \$681,120.00 | \$255,680.67 | \$425,439.33 | \$0.00 | |
| D | 8220-601-1699-0001-3311 | \$0.00 | \$0.00 | \$164,800.00 | \$1,080.00 | \$163,720.00 | \$0.00 | |
| D | 8220-601-1699-0001-3331 | \$0.00 | \$0.00 | \$1,080.00 | \$1,080.00 | \$0.00 | \$0.00 | |
| D | 8220-601-1699-0001-3361 | \$0.00 | \$0.00 | \$49,400.00 | \$11,474.20 | \$37,925.80 | \$0.00 | |
| D | 8220-601-1699-0001-3381 | \$0.00 | \$0.00 | \$333,600.00 | \$65,500.00 | \$268,100.00 | \$0.00 | |
| D | 8220-601-1699-0001-3411 | \$0.00 | \$0.00 | \$12,000.00 | \$1,838.60 | \$10,161.40 | \$0.00 | |
| D | 8220-601-1699-0001-3451 | \$0.00 | \$0.00 | \$80,000.00 | \$55,853.30 | \$24,146.70 | \$0.00 | |



CONSEJO DE CIENCIA Y TECNOLOGÍA DEL ESTADO DE PUEBLA

ESTADO DE PUEBLA

Balanza de Comprobación del 01/ene./2019 al 31/may./2019

Cuentas de Mayor con saldo y/o movimientos. (De la cuenta: 1000 a la 9000)

Fecha y hora de Impresión: 07/jun./2019 09:49 a. m.

Usu: maria
Rep: rptBalanzaComprobacion

| Nat. | Cuenta | Nombre de la cuenta | SALDO ANTERIOR | | MOVIMIENTOS | | SALDO ACTUAL | |
|------|-------------------------|---|----------------|----------|-----------------|-----------------|----------------|----------|
| | | | DEUDOR | ACREEDOR | DEUDOR | ACREEDOR | DEUDOR | ACREEDOR |
| D | 8220-601-1699-0001-3471 | Fletes y maniobras G. Corriente | \$0.00 | \$0.00 | \$65,500.00 | \$65,500.00 | \$0.00 | \$0.00 |
| D | 8220-601-1699-0001-3511 | Conservación y mantenimiento menor de inmuebles G. Corriente | \$0.00 | \$0.00 | \$332,000.00 | \$146,545.20 | \$185,454.80 | \$0.00 |
| D | 8220-601-1699-0001-3521 | Instalación, reparación y mantenimiento de mobiliario y equipo de administración, educacional y recreativo G. Corriente | \$0.00 | \$0.00 | \$200,000.00 | \$799.00 | \$199,201.00 | \$0.00 |
| D | 8220-601-1699-0001-3531 | Instalación, reparación y mantenimiento de equipo de cómputo y tecnologías de la información G. Corriente | \$0.00 | \$0.00 | \$45,000.00 | \$10,960.89 | \$34,039.11 | \$0.00 |
| D | 8220-601-1699-0001-3551 | Reparación y mantenimiento de equipo de transporte G. Corriente | \$0.00 | \$0.00 | \$471,000.00 | \$188,835.21 | \$282,164.79 | \$0.00 |
| D | 8220-601-1699-0001-3571 | Instalación, reparación y mantenimiento de maquinaria, otros equipos y herramienta G. Corriente | \$0.00 | \$0.00 | \$40,000.00 | \$11,700.00 | \$28,300.00 | \$0.00 |
| D | 8220-601-1699-0001-3581 | Servicios de limpieza y manejo de desechos G. Corriente | \$0.00 | \$0.00 | \$208,000.00 | \$58,179.20 | \$149,820.80 | \$0.00 |
| D | 8220-601-1699-0001-3631 | Servicios de creatividad, preproducción y producción de publicidad, excepto internet G. Corriente | \$0.00 | \$0.00 | \$350.00 | \$300.00 | \$50.00 | \$0.00 |
| D | 8220-601-1699-0001-3721 | Pasajes terrestres Nacionales G. Corriente | \$0.00 | \$0.00 | \$98,000.00 | \$5,403.36 | \$92,596.64 | \$0.00 |
| D | 8220-601-1699-0001-3751 | Viáticos en el país G. Corriente | \$0.00 | \$0.00 | \$384,000.00 | \$40,265.11 | \$343,734.89 | \$0.00 |
| D | 8220-601-1699-0001-3921 | Impuestos y derechos G. Corriente | \$0.00 | \$0.00 | \$164,200.00 | \$17,132.03 | \$147,067.97 | \$0.00 |
| D | 8220-601-1699-0001-3981 | Impuesto sobre nóminas y otros que se deriven de una relación laboral G. Corriente | \$0.00 | \$0.00 | \$242,244.00 | \$87,181.65 | \$155,062.35 | \$0.00 |
| D | 8220-601-1699-0001-4411 | Ayudas sociales a personas G. Corriente | \$0.00 | \$0.00 | \$8,300,000.00 | \$5,397,068.00 | \$2,902,932.00 | \$0.00 |
| D | 8220-601-1699-0001-4421 | Becas y otras ayudas para programas de capacitación G. Corriente | \$0.00 | \$0.00 | \$2,531,535.00 | \$443,000.00 | \$2,088,535.00 | \$0.00 |
| D | 8220-601-1699-0001-4451 | Ayudas sociales a instituciones sin fines de lucro G. Corriente | \$0.00 | \$0.00 | \$27,983,817.78 | \$25,107,000.00 | \$2,876,817.78 | \$0.00 |
| D | 8220-601-1699-0001-5191 | Otros mobiliarios y equipos de administración G. Capital | \$0.00 | \$0.00 | \$255,000.00 | \$0.00 | \$255,000.00 | \$0.00 |
| D | 8220-601-1699-0001-5411 | Vehículos y equipo terrestre G. Capital | \$0.00 | \$0.00 | \$1,338,465.00 | \$0.00 | \$1,338,465.00 | \$0.00 |
| D | 8220-601-1699-0001-5671 | Herramientas y máquinas-herramienta G. Capital | \$0.00 | \$0.00 | \$95,000.00 | \$0.00 | \$95,000.00 | \$0.00 |
| D | 8220-602-0009-0001-4421 | Becas y otras ayudas para programas de capacitación G. Corriente | \$0.00 | \$0.00 | \$77,124.27 | \$0.00 | \$77,124.27 | \$0.00 |
| D | 8220-606-0013-0001-4411 | Ayudas sociales a personas G. Corriente | \$0.00 | \$0.00 | \$4,936,092.41 | \$1,016,336.83 | \$3,919,755.58 | \$0.00 |
| D | 8220-606-0013-0001-4421 | Becas y otras ayudas para programas de capacitación G. Corriente | \$0.00 | \$0.00 | \$817,848.87 | \$491,000.00 | \$326,848.87 | \$0.00 |
| D | 8220-606-0013-0001-4451 | Ayudas sociales a instituciones sin fines de lucro G. Corriente | \$0.00 | \$0.00 | \$1,955,554.79 | \$443,769.00 | \$1,511,785.79 | \$0.00 |
| D | 8220-612-0004-0001-2111 | Materiales, útiles y equipos menores de oficina G. Corriente | \$0.00 | \$0.00 | \$20,000.00 | \$19,956.03 | \$43.97 | \$0.00 |
| D | 8220-612-0004-0001-2141 | Materiales, útiles y equipos menores de tecnologías de la información y comunicaciones G. Corriente | \$0.00 | \$0.00 | \$15,000.00 | \$2,477.76 | \$12,522.24 | \$0.00 |
| D | 8220-612-0004-0001-2161 | Material de limpieza G. Corriente | \$0.00 | \$0.00 | \$563.76 | \$563.76 | \$0.00 | \$0.00 |
| D | 8220-612-0004-0001-2171 | Materiales y útiles de enseñanza G. Corriente | \$0.00 | \$0.00 | \$20,000.00 | \$20,000.00 | \$0.00 | \$0.00 |
| D | 8220-612-0004-0001-2231 | Utensilios para el servicio de alimentación G. Corriente | \$0.00 | \$0.00 | \$4,164.40 | \$4,164.40 | \$0.00 | \$0.00 |
| D | 8220-612-0004-0001-2461 | Material eléctrico y electrónico G. Corriente | \$0.00 | \$0.00 | \$49,935.33 | \$49,935.33 | \$0.00 | \$0.00 |
| D | 8220-612-0004-0001-2481 | Materiales complementarios G. Corriente | \$0.00 | \$0.00 | \$1,350.24 | \$1,350.24 | \$0.00 | \$0.00 |
| D | 8220-612-0004-0001-2551 | Materiales, accesorios y suministros de laboratorio G. Corriente | \$0.00 | \$0.00 | \$1,285.28 | \$1,285.28 | \$0.00 | \$0.00 |
| D | 8220-612-0004-0001-2611 | Combustibles G. Corriente | \$0.00 | \$0.00 | \$120,032.57 | \$119,706.54 | \$326.03 | \$0.00 |
| D | 8220-612-0004-0001-2911 | Herramientas menores G. Corriente | \$0.00 | \$0.00 | \$348.00 | \$348.00 | \$0.00 | \$0.00 |
| D | 8220-612-0004-0001-2931 | Refacciones y accesorios menores de mobiliario y equipo de administración, educacional y recreativo G. Corriente | \$0.00 | \$0.00 | \$13,125.86 | \$13,125.86 | \$0.00 | \$0.00 |
| D | 8220-612-0004-0001-2941 | Refacciones y accesorios menores de equipo de cómputo y tecnologías de la información G. Corriente | \$0.00 | \$0.00 | \$1,339.80 | \$1,339.80 | \$0.00 | \$0.00 |
| D | 8220-612-0004-0001-3311 | Servicios legales, de contabilidad, auditoría y relacionados G. Corriente | \$0.00 | \$0.00 | \$30,000.00 | \$30,000.00 | \$0.00 | \$0.00 |
| D | 8220-612-0004-0001-3361 | Servicios de apoyo administrativo, fotocopiado e impresión G. Corriente | \$0.00 | \$0.00 | \$17,000.00 | \$15,631.40 | \$1,368.60 | \$0.00 |



CONSEJO DE CIENCIA Y TECNOLOGÍA DEL ESTADO DE PUEBLA

ESTADO DE PUEBLA

Balanza de Comprobación del 01/ene./2019 al 31/may./2019

Cuentas de Mayor con saldo y/o movimientos. (De la cuenta: 1000 a la 9000)

Fecha y hora de Impresión | 07/jun./2019 | 09:49 a. m.

Usr: maria
Rep: rptBalanzaComprobacion

| Nat. | Cuenta | Nombre de la cuenta | SALDO ANTERIOR | | MOVIMIENTOS | | SALDO ACTUAL | |
|------|-------------------------|---|----------------|----------|--------------|--------------|--------------|--------------|
| | | | DEUDOR | ACREEDOR | DEUDOR | ACREEDOR | DEUDOR | ACREEDOR |
| D | 8220-612-0004-0001-3521 | Instalación, reparación y mantenimiento de mobiliario y equipo de administración, educacional y recreativo G. Corriente | \$0.00 | \$0.00 | \$419,903.00 | \$419,900.00 | \$3.00 | \$0.00 |
| D | 8220-612-0004-0001-3551 | Reparación y mantenimiento de equipo de transporte G. Corriente | \$0.00 | \$0.00 | \$101,956.26 | \$101,175.01 | \$781.25 | \$0.00 |
| D | 8220-612-0004-0001-3721 | Pasajes terrestres Nacionales G. Corriente | \$0.00 | \$0.00 | \$26,044.28 | \$7,871.60 | \$18,172.68 | \$0.00 |
| D | 8220-612-0004-0001-3751 | Viáticos en el país G. Corriente | \$0.00 | \$0.00 | \$30,000.00 | \$0.00 | \$30,000.00 | \$0.00 |
| D | 8220-612-0004-0001-3831 | Congresos y convenciones G. Corriente | \$0.00 | \$0.00 | \$610,000.00 | \$610,000.00 | \$0.00 | \$0.00 |
| D | 8220-612-0004-0001-3921 | Impuestos y derechos G. Corriente | \$0.00 | \$0.00 | \$15,000.00 | \$14,560.01 | \$439.99 | \$0.00 |
| D | 8220-612-0004-0001-4411 | Ayudas sociales a personas G. Corriente | \$0.00 | \$0.00 | \$91,161.07 | \$98,200.00 | \$2,961.07 | \$0.00 |
| D | 8220-616-0016-0001-2111 | Materiales, útiles y equipos menores de oficina G. Corriente | \$0.00 | \$0.00 | \$173.50 | \$0.00 | \$173.50 | \$0.00 |
| D | 8220-616-0016-0001-4421 | Becas y otras ayudas para programas de capacitación G. Corriente | \$0.00 | \$0.00 | \$0.02 | \$0.00 | \$0.02 | \$0.00 |
| D | 8220-617-0017-0001-4421 | Becas y otras ayudas para programas de capacitación G. Corriente | \$0.00 | \$0.00 | \$720,063.57 | \$390,000.00 | \$330,063.57 | \$0.00 |
| A | 8230-501-0003-0001-4421 | Becas y otras ayudas para programas de capacitación G. Corriente | \$0.00 | \$0.00 | \$0.00 | \$180,430.14 | \$0.00 | \$180,430.14 |
| A | 8230-505-0002-0001-2111 | Materiales, útiles y equipos menores de oficina G. Corriente | \$0.00 | \$0.00 | \$0.00 | \$233.01 | \$0.00 | \$233.01 |
| A | 8230-601-1699-0001-1431 | Aportaciones al sistema para el retiro G. Corriente | \$0.00 | \$0.00 | \$0.00 | \$10,000.00 | \$0.00 | \$10,000.00 |
| A | 8230-601-1699-0001-1551 | Prestaciones para capacitación de los servidores públicos G. Corriente | \$0.00 | \$0.00 | \$0.00 | \$98,000.00 | \$0.00 | \$98,000.00 |
| A | 8230-601-1699-0001-1591 | Otras prestaciones sociales y económicas G. Corriente | \$0.00 | \$0.00 | \$10,000.00 | \$0.00 | \$0.00 | \$0.00 |
| A | 8230-601-1699-0001-2111 | Materiales, útiles y equipos menores de oficina G. Corriente | \$0.00 | \$0.00 | \$4,500.00 | \$181,600.00 | \$0.00 | \$177,100.00 |
| A | 8230-601-1699-0001-2121 | Materiales y útiles de impresión y reproducción G. Corriente | \$0.00 | \$0.00 | \$0.00 | \$52,000.00 | \$0.00 | \$52,000.00 |
| A | 8230-601-1699-0001-2141 | Materiales, útiles y equipos menores de tecnologías de la información y comunicaciones G. Corriente | \$0.00 | \$0.00 | \$0.00 | \$307,000.00 | \$0.00 | \$307,000.00 |
| A | 8230-601-1699-0001-2161 | Material de limpieza G. Corriente | \$0.00 | \$0.00 | \$13,600.00 | \$155,000.00 | \$0.00 | \$141,400.00 |
| A | 8230-601-1699-0001-2211 | Productos alimenticios para personas G. Corriente | \$0.00 | \$0.00 | \$350.00 | \$140,000.00 | \$0.00 | \$139,650.00 |
| A | 8230-601-1699-0001-2231 | Utensilios para el servicio de alimentación G. Corriente | \$0.00 | \$0.00 | \$0.00 | \$23,850.00 | \$0.00 | \$23,850.00 |
| A | 8230-601-1699-0001-2461 | Material eléctrico y electrónico G. Corriente | \$0.00 | \$0.00 | \$0.00 | \$91,000.00 | \$0.00 | \$91,000.00 |
| A | 8230-601-1699-0001-2481 | Materiales complementarios G. Corriente | \$0.00 | \$0.00 | \$0.00 | \$96,400.00 | \$0.00 | \$96,400.00 |
| A | 8230-601-1699-0001-2491 | Otros materiales y artículos de construcción y reparación G. Corriente | \$0.00 | \$0.00 | \$0.00 | \$55,000.00 | \$0.00 | \$55,000.00 |
| A | 8230-601-1699-0001-2531 | Medicinas y productos farmacéuticos G. Corriente | \$0.00 | \$0.00 | \$0.00 | \$27,000.00 | \$0.00 | \$27,000.00 |
| A | 8230-601-1699-0001-2611 | Combustibles G. Corriente | \$0.00 | \$0.00 | \$22,700.00 | \$220,379.45 | \$0.00 | \$197,679.45 |
| A | 8230-601-1699-0001-2911 | Herramientas menores G. Corriente | \$0.00 | \$0.00 | \$0.00 | \$41,100.00 | \$0.00 | \$41,100.00 |
| A | 8230-601-1699-0001-2941 | Refacciones y accesorios menores de equipo de cómputo y tecnologías de la información G. Corriente | \$0.00 | \$0.00 | \$0.00 | \$53,200.00 | \$0.00 | \$53,200.00 |
| A | 8230-601-1699-0001-3111 | Energía eléctrica G. Corriente | \$0.00 | \$0.00 | \$50,450.00 | \$175,000.00 | \$0.00 | \$124,550.00 |
| A | 8230-601-1699-0001-3131 | Agua G. Corriente | \$0.00 | \$0.00 | \$0.00 | \$95,000.00 | \$0.00 | \$95,000.00 |
| A | 8230-601-1699-0001-3221 | Arrendamiento de edificios G. Corriente | \$0.00 | \$0.00 | \$0.00 | \$108,000.00 | \$0.00 | \$108,000.00 |
| A | 8230-601-1699-0001-3311 | Servicios legales, de contabilidad, auditoría y relacionados G. Corriente | \$0.00 | \$0.00 | \$1,080.00 | \$100,000.00 | \$0.00 | \$98,920.00 |
| A | 8230-601-1699-0001-3331 | Servicios de consultoría administrativa, procesos, técnica y en tecnologías de la información G. Corriente | \$0.00 | \$0.00 | \$0.00 | \$1,080.00 | \$0.00 | \$1,080.00 |
| A | 8230-601-1699-0001-3361 | Servicios de apoyo administrativo, fotocopiado e impresión G. Corriente | \$0.00 | \$0.00 | \$0.00 | \$49,400.00 | \$0.00 | \$49,400.00 |
| A | 8230-601-1699-0001-3381 | Servicios de vigilancia G. Corriente | \$0.00 | \$0.00 | \$65,500.00 | \$0.00 | \$0.00 | -\$65,500.00 |
| A | 8230-601-1699-0001-3471 | Fletes y maniobras G. Corriente | \$0.00 | \$0.00 | \$0.00 | \$65,500.00 | \$0.00 | \$65,500.00 |
| A | 8230-601-1699-0001-3511 | Conservación y mantenimiento menor de inmuebles G. Corriente | \$0.00 | \$0.00 | \$30,000.00 | \$260,000.00 | \$0.00 | \$230,000.00 |



CONSEJO DE CIENCIA Y TECNOLOGÍA DEL ESTADO DE PUEBLA

ESTADO DE PUEBLA

Balanza de Comprobación del 01/ene./2019 al 31/may./2019

Cuentas de Mayor con saldo y/o movimientos. (De la cuenta: 1000 a la 9000)

Fecha y hora de Impresión | 07/jun./2019 09:49 a. m.

Usu: maria
Rep: rptBalanzaComprobacion

| Nat. | Cuenta | Nombre de la cuenta | SALDO ANTERIOR | | MOVIMIENTOS | | SALDO ACTUAL | |
|------|-------------------------|---|----------------|----------|----------------|-----------------|--------------|-----------------|
| | | | DEUDOR | ACREEDOR | DEUDOR | ACREEDOR | DEUDOR | ACREEDOR |
| A | 8230-601-1699-0001-3521 | Instalación, reparación y mantenimiento de mobiliario y equipo de administración, educacional y recreativo G. Corriente | \$0.00 | \$0.00 | \$0.00 | \$155,000.00 | \$0.00 | \$155,000.00 |
| A | 8230-601-1699-0001-3531 | Instalación, reparación y mantenimiento de equipo de cómputo y tecnologías de la información G. Corriente | \$0.00 | \$0.00 | \$2,800.00 | \$0.00 | \$0.00 | -\$2,800.00 |
| A | 8230-601-1699-0001-3551 | Reparación y mantenimiento de equipo de transporte G. Corriente | \$0.00 | \$0.00 | \$0.00 | \$315,000.00 | \$0.00 | \$315,000.00 |
| A | 8230-601-1699-0001-3581 | Servicios de limpieza y manejo de desechos G. Corriente | \$0.00 | \$0.00 | \$0.00 | \$208,000.00 | \$0.00 | \$208,000.00 |
| A | 8230-601-1699-0001-3631 | Servicios de creatividad, preproducción y producción de publicidad, excepto internet G. Corriente | \$0.00 | \$0.00 | \$0.00 | \$350.00 | \$0.00 | \$350.00 |
| A | 8230-601-1699-0001-3751 | Viáticos en el país G. Corriente | \$0.00 | \$0.00 | \$1,500.00 | \$204,000.00 | \$0.00 | \$202,500.00 |
| A | 8230-601-1699-0001-3921 | Impuestos y derechos G. Corriente | \$0.00 | \$0.00 | \$0.00 | \$95,000.00 | \$0.00 | \$95,000.00 |
| A | 8230-601-1699-0001-4411 | Ayudas sociales a personas G. Corriente | \$0.00 | \$0.00 | \$5,000,000.00 | \$2,500,000.00 | \$0.00 | -\$2,500,000.00 |
| A | 8230-601-1699-0001-4421 | Becas y otras ayudas para programas de capacitación G. Corriente | \$0.00 | \$0.00 | \$0.00 | \$131,535.00 | \$0.00 | \$131,535.00 |
| A | 8230-601-1699-0001-4451 | Ayudas sociales a instituciones sin fines de lucro G. Corriente | \$0.00 | \$0.00 | \$0.00 | \$25,000,000.00 | \$0.00 | \$25,000,000.00 |
| A | 8230-601-1699-0001-5191 | Otros mobiliarios y equipos de administración G. Capital | \$0.00 | \$0.00 | \$0.00 | \$255,000.00 | \$0.00 | \$255,000.00 |
| A | 8230-601-1699-0001-5411 | Vehículos y equipo terrestre G. Capital | \$0.00 | \$0.00 | \$0.00 | \$1,338,465.00 | \$0.00 | \$1,338,465.00 |
| A | 8230-601-1699-0001-5671 | Herramientas y máquinas-herramienta G. Capital | \$0.00 | \$0.00 | \$0.00 | \$95,000.00 | \$0.00 | \$95,000.00 |
| A | 8230-602-0009-0001-4421 | Becas y otras ayudas para programas de capacitación G. Corriente | \$0.00 | \$0.00 | \$77,124.27 | \$77,124.27 | \$0.00 | \$77,124.27 |
| A | 8230-606-0013-0001-4411 | Ayudas sociales a personas G. Corriente | \$0.00 | \$0.00 | \$0.00 | \$4,936,092.41 | \$0.00 | \$4,936,092.41 |
| A | 8230-606-0013-0001-4421 | Becas y otras ayudas para programas de capacitación G. Corriente | \$0.00 | \$0.00 | \$0.00 | \$817,848.87 | \$0.00 | \$817,848.87 |
| A | 8230-606-0013-0001-4451 | Ayudas sociales a instituciones sin fines de lucro G. Corriente | \$0.00 | \$0.00 | \$0.00 | \$1,955,554.79 | \$0.00 | \$1,955,554.79 |
| A | 8230-612-0004-0001-2111 | Materiales, útiles y equipos menores de oficina G. Corriente | \$0.00 | \$0.00 | \$1,400.00 | \$20,000.00 | \$0.00 | \$18,600.00 |
| A | 8230-612-0004-0001-2141 | Materiales, útiles y equipos menores de tecnologías de la información y comunicaciones G. Corriente | \$0.00 | \$0.00 | \$0.00 | \$15,000.00 | \$0.00 | \$15,000.00 |
| A | 8230-612-0004-0001-2161 | Material de limpieza G. Corriente | \$0.00 | \$0.00 | \$0.00 | \$563.76 | \$0.00 | \$563.76 |
| A | 8230-612-0004-0001-2171 | Materiales y útiles de enseñanza G. Corriente | \$0.00 | \$0.00 | \$565.13 | \$20,000.00 | \$0.00 | \$19,434.87 |
| A | 8230-612-0004-0001-2231 | Utensilios para el servicio de alimentación G. Corriente | \$0.00 | \$0.00 | \$0.00 | \$4,164.40 | \$0.00 | \$4,164.40 |
| A | 8230-612-0004-0001-2461 | Material eléctrico y electrónico G. Corriente | \$0.00 | \$0.00 | \$0.00 | \$49,935.33 | \$0.00 | \$49,935.33 |
| A | 8230-612-0004-0001-2481 | Materiales complementarios G. Corriente | \$0.00 | \$0.00 | \$0.00 | \$1,350.24 | \$0.00 | \$1,350.24 |
| A | 8230-612-0004-0001-2551 | Materiales, accesorios y suministros de laboratorio G. Corriente | \$0.00 | \$0.00 | \$0.00 | \$1,285.28 | \$0.00 | \$1,285.28 |
| A | 8230-612-0004-0001-2611 | Combustibles G. Corriente | \$0.00 | \$0.00 | \$58,547.54 | \$120,032.57 | \$0.00 | \$61,485.03 |
| A | 8230-612-0004-0001-2911 | Herramientas menores G. Corriente | \$0.00 | \$0.00 | \$0.00 | \$348.00 | \$0.00 | \$348.00 |
| A | 8230-612-0004-0001-2931 | Refacciones y accesorios menores de mobiliario y equipo de administración, educacional y recreativo G. Corriente | \$0.00 | \$0.00 | \$0.00 | \$13,125.86 | \$0.00 | \$13,125.86 |
| A | 8230-612-0004-0001-2941 | Refacciones y accesorios menores de equipo de cómputo y tecnologías de la información G. Corriente | \$0.00 | \$0.00 | \$0.00 | \$1,339.80 | \$0.00 | \$1,339.80 |
| A | 8230-612-0004-0001-3311 | Servicios legales, de contabilidad, auditoría y relacionados G. Corriente | \$0.00 | \$0.00 | \$0.00 | \$30,000.00 | \$0.00 | \$30,000.00 |
| A | 8230-612-0004-0001-3361 | Servicios de apoyo administrativo, fotocopiado e impresión G. Corriente | \$0.00 | \$0.00 | \$9,631.40 | \$17,000.00 | \$0.00 | \$7,368.60 |
| A | 8230-612-0004-0001-3521 | Instalación, reparación y mantenimiento de mobiliario y equipo de administración, educacional y recreativo G. Corriente | \$0.00 | \$0.00 | \$0.00 | \$419,903.00 | \$0.00 | \$419,903.00 |
| A | 8230-612-0004-0001-3551 | Reparación y mantenimiento de equipo de transporte G. Corriente | \$0.00 | \$0.00 | \$39,000.00 | \$101,956.26 | \$0.00 | \$62,956.26 |
| A | 8230-612-0004-0001-3721 | Pasajes terrestres Nacionales G. Corriente | \$0.00 | \$0.00 | \$7,871.60 | \$26,044.28 | \$0.00 | \$18,172.68 |
| A | 8230-612-0004-0001-3751 | Viáticos en el país G. Corriente | \$0.00 | \$0.00 | \$0.00 | \$30,000.00 | \$0.00 | \$30,000.00 |
| A | 8230-612-0004-0001-3831 | Congresos y convenciones G. Corriente | \$0.00 | \$0.00 | \$336,000.00 | \$610,000.00 | \$0.00 | \$274,000.00 |
| A | 8230-612-0004-0001-3921 | Impuestos y derechos G. Corriente | \$0.00 | \$0.00 | \$14,000.00 | \$15,000.00 | \$0.00 | \$1,000.00 |



CONSEJO DE CIENCIA Y TECNOLOGÍA DEL ESTADO DE PUEBLA

ESTADO DE PUEBLA

Balanza de Comprobación del 01/ene./2019 al 31/may./2019

Cuentas de Mayor con saldo y/o movimientos. (De la cuenta: 1000 a la 9000)

Fecha y hora de Impresión | 07/jun./2019 09:49 a. m.

Usu: maria
Rep: rptBalanzaComprobacion

| Nat. | Cuenta | Nombre de la cuenta | SALDO ANTERIOR | | MOVIMIENTOS | | SALDO ACTUAL | |
|------|-------------------------|--|----------------|----------|----------------|--------------|--------------|--------------|
| | | | DEUDOR | ACREEDOR | DEUDOR | ACREEDOR | DEUDOR | ACREEDOR |
| A | 8230-612-0004-0001-4411 | Ayudas sociales a personas G. Corriente | \$0.00 | \$0.00 | \$0.00 | \$91,161.07 | \$0.00 | \$91,161.07 |
| A | 8230-616-0016-0001-2111 | Materiales, útiles y equipos menores de oficina G. Corriente | \$0.00 | \$0.00 | \$0.00 | \$173.50 | \$0.00 | \$173.50 |
| A | 8230-616-0016-0001-4421 | Becas y otras ayudas para programas de capacitación G. Corriente | \$0.00 | \$0.00 | \$0.00 | \$0.02 | \$0.00 | \$0.02 |
| A | 8230-617-0017-0001-4421 | Becas y otras ayudas para programas de capacitación G. Corriente | \$0.00 | \$0.00 | \$0.00 | \$720,063.57 | \$0.00 | \$720,063.57 |
| D | 8240-601-1699-0001-1131 | Sueldo Base al Personal de Base G. Corriente | \$0.00 | \$0.00 | \$120,175.00 | \$0.00 | \$0.00 | \$0.00 |
| D | 8240-601-1699-0001-1132 | Sueldo Base al Personal de Confianza G. Corriente | \$0.00 | \$0.00 | \$1,492,935.80 | \$0.00 | \$0.00 | \$0.00 |
| D | 8240-601-1699-0001-1221 | Sueldos base al personal eventual G. Corriente | \$0.00 | \$0.00 | \$212,139.78 | \$0.00 | \$0.00 | \$0.00 |
| D | 8240-601-1699-0001-1321 | Primas de vacaciones y Dominical G. Corriente | \$0.00 | \$0.00 | \$191,121.97 | \$0.00 | \$0.00 | \$0.00 |
| D | 8240-601-1699-0001-1341 | Compensaciones G. Corriente | \$0.00 | \$0.00 | \$1,347,434.61 | \$0.00 | \$0.00 | \$0.00 |
| D | 8240-601-1699-0001-1411 | Aportaciones de seguridad social G. Corriente | \$0.00 | \$0.00 | \$242,754.98 | \$0.00 | \$0.00 | \$0.00 |
| D | 8240-601-1699-0001-1431 | Aportaciones al sistema para el retiro G. Corriente | \$0.00 | \$0.00 | \$32,288.76 | \$0.00 | \$0.00 | \$0.00 |
| D | 8240-601-1699-0001-1541 | Prestaciones contractuales G. Corriente | \$0.00 | \$0.00 | \$32,815.00 | \$0.00 | \$0.00 | \$0.00 |
| D | 8240-601-1699-0001-1551 | Prestaciones para capacitación de los servidores públicos G. Corriente | \$0.00 | \$0.00 | \$25,335.00 | \$0.00 | \$0.00 | \$0.00 |
| D | 8240-601-1699-0001-1591 | Otras prestaciones sociales y económicas G. Corriente | \$0.00 | \$0.00 | \$52,150.00 | \$0.00 | \$0.00 | \$0.00 |
| D | 8240-601-1699-0001-1711 | Estímulos G. Corriente | \$0.00 | \$0.00 | \$63,950.85 | \$0.00 | \$0.00 | \$0.00 |
| D | 8240-601-1699-0001-2111 | Materiales, útiles y equipos menores de oficina G. Corriente | \$0.00 | \$0.00 | \$108,082.91 | \$0.00 | \$0.00 | \$0.00 |
| D | 8240-601-1699-0001-2121 | Materiales y útiles de impresión y reproducción G. Corriente | \$0.00 | \$0.00 | \$30,858.02 | \$0.00 | \$0.00 | \$0.00 |
| D | 8240-601-1699-0001-2141 | Materiales, útiles y equipos menores de tecnologías de la información y comunicaciones G. Corriente | \$0.00 | \$0.00 | \$104,292.36 | \$0.00 | \$0.00 | \$0.00 |
| D | 8240-601-1699-0001-2161 | Material de limpieza G. Corriente | \$0.00 | \$0.00 | \$42,261.84 | \$0.00 | \$0.00 | \$0.00 |
| D | 8240-601-1699-0001-2171 | Materiales y útiles de enseñanza G. Corriente | \$0.00 | \$0.00 | \$9,019.91 | \$0.00 | \$0.00 | \$0.00 |
| D | 8240-601-1699-0001-2211 | Productos alimenticios para personas G. Corriente | \$0.00 | \$0.00 | \$65,525.81 | \$0.00 | \$0.00 | \$0.00 |
| D | 8240-601-1699-0001-2231 | Utensilios para el servicio de alimentación G. Corriente | \$0.00 | \$0.00 | \$7,190.11 | \$0.00 | \$0.00 | \$0.00 |
| D | 8240-601-1699-0001-2461 | Material eléctrico y electrónico G. Corriente | \$0.00 | \$0.00 | \$73,462.33 | \$0.00 | \$0.00 | \$0.00 |
| D | 8240-601-1699-0001-2481 | Materiales complementarios G. Corriente | \$0.00 | \$0.00 | \$99,328.56 | \$0.00 | \$0.00 | \$0.00 |
| D | 8240-601-1699-0001-2491 | Otros materiales y artículos de construcción y reparación G. Corriente | \$0.00 | \$0.00 | \$47,365.23 | \$0.00 | \$0.00 | \$0.00 |
| D | 8240-601-1699-0001-2531 | Medicinas y productos farmacéuticos G. Corriente | \$0.00 | \$0.00 | \$1,724.09 | \$0.00 | \$0.00 | \$0.00 |
| D | 8240-601-1699-0001-2611 | Combustibles G. Corriente | \$0.00 | \$0.00 | \$76,291.17 | \$0.00 | \$0.00 | \$0.00 |
| D | 8240-601-1699-0001-2612 | Lubricantes y Aditivos G. Corriente | \$0.00 | \$0.00 | \$1,399.39 | \$0.00 | \$0.00 | \$0.00 |
| D | 8240-601-1699-0001-2711 | Vestuario y uniformes G. Corriente | \$0.00 | \$0.00 | \$5,375.82 | \$0.00 | \$0.00 | \$0.00 |
| D | 8240-601-1699-0001-2911 | Herramientas menores G. Corriente | \$0.00 | \$0.00 | \$17,757.60 | \$0.00 | \$0.00 | \$0.00 |
| D | 8240-601-1699-0001-2941 | Refacciones y accesorios menores de equipo de cómputo y tecnologías de la información G. Corriente | \$0.00 | \$0.00 | \$52,997.67 | \$0.00 | \$0.00 | \$0.00 |
| D | 8240-601-1699-0001-3111 | Energía eléctrica G. Corriente | \$0.00 | \$0.00 | \$5,965.60 | \$0.00 | \$0.00 | \$0.00 |
| D | 8240-601-1699-0001-3131 | Agua G. Corriente | \$0.00 | \$0.00 | \$15,697.00 | \$0.00 | \$0.00 | \$0.00 |
| D | 8240-601-1699-0001-3141 | Telefonía tradicional G. Corriente | \$0.00 | \$0.00 | \$16,775.82 | \$0.00 | \$0.00 | \$0.00 |
| D | 8240-601-1699-0001-3171 | Servicios de acceso de Internet, redes y procesamiento de información G. Corriente | \$0.00 | \$0.00 | \$7,230.30 | \$0.00 | \$0.00 | \$0.00 |
| D | 8240-601-1699-0001-3181 | Servicios postales y telegráficos G. Corriente | \$0.00 | \$0.00 | \$5,674.52 | \$0.00 | \$0.00 | \$0.00 |
| D | 8240-601-1699-0001-3221 | Arrendamiento de edificios G. Corriente | \$0.00 | \$0.00 | \$255,680.67 | \$0.00 | \$0.00 | \$0.00 |
| D | 8240-601-1699-0001-3331 | Servicios de consultoría administrativa, procesos, técnica y en tecnologías de la información G. Corriente | \$0.00 | \$0.00 | \$1,080.00 | \$0.00 | \$0.00 | \$0.00 |
| D | 8240-601-1699-0001-3361 | Servicios de apoyo administrativo, fotocopiado e impresión G. Corriente | \$0.00 | \$0.00 | \$11,474.20 | \$0.00 | \$0.00 | \$0.00 |
| D | 8240-601-1699-0001-3411 | Servicios financieros y bancarios G. Corriente | \$0.00 | \$0.00 | \$1,838.60 | \$0.00 | \$0.00 | \$0.00 |



CONSEJO DE CIENCIA Y TECNOLOGÍA DEL ESTADO DE PUEBLA

ESTADO DE PUEBLA

Balanza de Comprobación del 01/ene./2019 al 31/may./2019

Cuentas de Mayor con saldo y/o movimientos. (De la cuenta: 1000 a la 9000)

Fecha y hora de Impresión | 07/jun./2019 | 09:49 a. m.

Usu: maria
Rep: rptBalanzaComprobacion

| Nát. | Cuenta | Nombre de la cuenta | SALDO ANTERIOR | | MOVIMIENTOS | | SALDO ACTUAL | |
|------|-------------------------|---|----------------|----------|-----------------|----------|--------------|----------|
| | | | DEUDOR | ACREEDOR | DEUDOR | ACREEDOR | DEUDOR | ACREEDOR |
| D | 8240-601-1699-0001-3451 | Seguro de bienes patrimoniales G. Corriente | \$0.00 | \$0.00 | \$55,853.30 | \$0.00 | \$0.00 | \$0.00 |
| D | 8240-601-1699-0001-3471 | Fletes y maniobras G. Corriente | \$0.00 | \$0.00 | \$65,500.00 | \$0.00 | \$0.00 | \$0.00 |
| D | 8240-601-1699-0001-3511 | Conservación y mantenimiento menor de inmuebles G. Corriente | \$0.00 | \$0.00 | \$116,545.20 | \$0.00 | \$0.00 | \$0.00 |
| D | 8240-601-1699-0001-3521 | Instalación, reparación y mantenimiento de mobiliario y equipo de administración, recreativo G. Corriente | \$0.00 | \$0.00 | \$799.00 | \$0.00 | \$0.00 | \$0.00 |
| D | 8240-601-1699-0001-3531 | Instalación, reparación y mantenimiento de equipo de cómputo y tecnologías de la información G. Corriente | \$0.00 | \$0.00 | \$8,160.89 | \$0.00 | \$0.00 | \$0.00 |
| D | 8240-601-1699-0001-3551 | Reparación y mantenimiento de equipo de transporte G. Corriente | \$0.00 | \$0.00 | \$188,835.21 | \$0.00 | \$0.00 | \$0.00 |
| D | 8240-601-1699-0001-3571 | Instalación, reparación y mantenimiento de maquinaria, otros equipos y herramienta G. Corriente | \$0.00 | \$0.00 | \$11,700.00 | \$0.00 | \$0.00 | \$0.00 |
| D | 8240-601-1699-0001-3581 | Servicios de limpieza y manejo de desechos G. Corriente | \$0.00 | \$0.00 | \$58,179.20 | \$0.00 | \$0.00 | \$0.00 |
| D | 8240-601-1699-0001-3631 | Servicios de creatividad, preproducción y producción de publicidad, excepto internet G. Corriente | \$0.00 | \$0.00 | \$300.00 | \$0.00 | \$0.00 | \$0.00 |
| D | 8240-601-1699-0001-3721 | Pasajes terrestres Nacionales G. Corriente | \$0.00 | \$0.00 | \$5,403.36 | \$0.00 | \$0.00 | \$0.00 |
| D | 8240-601-1699-0001-3751 | Viáticos en el país G. Corriente | \$0.00 | \$0.00 | \$38,765.11 | \$0.00 | \$0.00 | \$0.00 |
| D | 8240-601-1699-0001-3921 | Impuestos y derechos G. Corriente | \$0.00 | \$0.00 | \$17,132.03 | \$0.00 | \$0.00 | \$0.00 |
| D | 8240-601-1699-0001-3981 | Impuesto sobre nóminas y otros que se deriven de una relación laboral G. Corriente | \$0.00 | \$0.00 | \$87,181.65 | \$0.00 | \$0.00 | \$0.00 |
| D | 8240-601-1699-0001-4411 | Ayudas sociales a personas G. Corriente | \$0.00 | \$0.00 | \$397,068.00 | \$0.00 | \$0.00 | \$0.00 |
| D | 8240-601-1699-0001-4421 | Becas y otras ayudas para programas de capacitación G. Corriente | \$0.00 | \$0.00 | \$443,000.00 | \$0.00 | \$0.00 | \$0.00 |
| D | 8240-601-1699-0001-4451 | Ayudas sociales a instituciones sin fines de lucro G. Corriente | \$0.00 | \$0.00 | \$25,107,000.00 | \$0.00 | \$0.00 | \$0.00 |
| D | 8240-606-0013-0001-4411 | Ayudas sociales a personas G. Corriente | \$0.00 | \$0.00 | \$1,016,336.83 | \$0.00 | \$0.00 | \$0.00 |
| D | 8240-606-0013-0001-4421 | Becas y otras ayudas para programas de capacitación G. Corriente | \$0.00 | \$0.00 | \$491,000.00 | \$0.00 | \$0.00 | \$0.00 |
| D | 8240-606-0013-0001-4451 | Ayudas sociales a instituciones sin fines de lucro G. Corriente | \$0.00 | \$0.00 | \$443,769.00 | \$0.00 | \$0.00 | \$0.00 |
| D | 8240-612-0004-0001-2111 | Materiales, útiles y equipos menores de oficina G. Corriente | \$0.00 | \$0.00 | \$18,556.03 | \$0.00 | \$0.00 | \$0.00 |
| D | 8240-612-0004-0001-2141 | Materiales, útiles y equipos menores de tecnologías de la información y comunicaciones G. Corriente | \$0.00 | \$0.00 | \$2,477.76 | \$0.00 | \$0.00 | \$0.00 |
| D | 8240-612-0004-0001-2161 | Material de limpieza G. Corriente | \$0.00 | \$0.00 | \$563.76 | \$0.00 | \$0.00 | \$0.00 |
| D | 8240-612-0004-0001-2171 | Materiales y útiles de enseñanza G. Corriente | \$0.00 | \$0.00 | \$19,434.87 | \$0.00 | \$0.00 | \$0.00 |
| D | 8240-612-0004-0001-2231 | Utensilios para el servicio de alimentación G. Corriente | \$0.00 | \$0.00 | \$4,164.40 | \$0.00 | \$0.00 | \$0.00 |
| D | 8240-612-0004-0001-2461 | Material eléctrico y electrónico G. Corriente | \$0.00 | \$0.00 | \$49,935.33 | \$0.00 | \$0.00 | \$0.00 |
| D | 8240-612-0004-0001-2481 | Materiales complementarios G. Corriente | \$0.00 | \$0.00 | \$1,350.24 | \$0.00 | \$0.00 | \$0.00 |
| D | 8240-612-0004-0001-2551 | Materiales, accesorios y suministros de laboratorio G. Corriente | \$0.00 | \$0.00 | \$1,285.28 | \$0.00 | \$0.00 | \$0.00 |
| D | 8240-612-0004-0001-2611 | Combustibles G. Corriente | \$0.00 | \$0.00 | \$61,159.00 | \$0.00 | \$0.00 | \$0.00 |
| D | 8240-612-0004-0001-2911 | Herramientas menores G. Corriente | \$0.00 | \$0.00 | \$348.00 | \$0.00 | \$0.00 | \$0.00 |
| D | 8240-612-0004-0001-2931 | Refacciones y accesorios menores de mobiliario y equipo de administración, recreativo G. Corriente | \$0.00 | \$0.00 | \$13,125.86 | \$0.00 | \$0.00 | \$0.00 |
| D | 8240-612-0004-0001-2941 | Refacciones y accesorios menores de equipo de cómputo y tecnologías de la información G. Corriente | \$0.00 | \$0.00 | \$1,339.80 | \$0.00 | \$0.00 | \$0.00 |
| D | 8240-612-0004-0001-3311 | Servicios legales, de contabilidad, auditoría y relacionados G. Corriente | \$0.00 | \$0.00 | \$30,000.00 | \$0.00 | \$0.00 | \$0.00 |
| D | 8240-612-0004-0001-3361 | Servicios de apoyo administrativo, fotocopiado e impresión G. Corriente | \$0.00 | \$0.00 | \$6,000.00 | \$0.00 | \$0.00 | \$0.00 |
| D | 8240-612-0004-0001-3521 | Instalación, reparación y mantenimiento de mobiliario y equipo de administración, recreativo G. Corriente | \$0.00 | \$0.00 | \$419,900.00 | \$0.00 | \$0.00 | \$0.00 |
| D | 8240-612-0004-0001-3551 | Reparación y mantenimiento de equipo de transporte G. Corriente | \$0.00 | \$0.00 | \$62,175.01 | \$0.00 | \$0.00 | \$0.00 |
| D | 8240-612-0004-0001-3831 | Congresos y convenciones G. Corriente | \$0.00 | \$0.00 | \$274,000.00 | \$0.00 | \$0.00 | \$0.00 |



CONSEJO DE CIENCIA Y TECNOLOGÍA DEL ESTADO DE PUEBLA

ESTADO DE PUEBLA

Balanza de Comprobación del 01/ene./2019 al 31/may./2019

Cuentas de Mayor con saldo y/o movimientos. (De la cuenta: 1000 a la 9000)

Fecha y hora de Impresión: 07/jun./2019 09:49 a. m.

Usr: manta
Rep: rptBalanzaComprobacion

| Nat. | Cuenta | Nombre de la cuenta | SALDO ANTERIOR | | MOVIMIENTOS | | SALDO ACTUAL | |
|------|-------------------------|--|----------------|----------|----------------|----------------|--------------|----------|
| | | | DEUDOR | ACREEDOR | DEUDOR | ACREEDOR | DEUDOR | ACREEDOR |
| D | 8240-612-0004-0001-3921 | Impuestos y derechos G. Corriente | \$0.00 | \$0.00 | \$560.01 | \$560.01 | \$0.00 | \$0.00 |
| D | 8240-612-0004-0001-4411 | Ayudas sociales a personas G. Corriente | \$0.00 | \$0.00 | \$88,200.00 | \$88,200.00 | \$0.00 | \$0.00 |
| D | 8240-617-0017-0001-4421 | Becas y otras ayudas para programas de capacitación G. Corriente | \$0.00 | \$0.00 | \$390,000.00 | \$390,000.00 | \$0.00 | \$0.00 |
| D | 8250-601-1699-0001-1131 | Sueldo Base al Personal de Base G. Corriente | \$0.00 | \$0.00 | \$120,175.00 | \$120,175.00 | \$0.00 | \$0.00 |
| D | 8250-601-1699-0001-1132 | Sueldo Base al Personal de Confianza G. Corriente | \$0.00 | \$0.00 | \$1,492,935.80 | \$1,492,935.80 | \$0.00 | \$0.00 |
| D | 8250-601-1699-0001-1221 | Sueldos base al personal eventual G. Corriente | \$0.00 | \$0.00 | \$212,139.78 | \$212,139.78 | \$0.00 | \$0.00 |
| D | 8250-601-1699-0001-1321 | Primas de vacaciones y Dominical G. Corriente | \$0.00 | \$0.00 | \$191,121.97 | \$191,121.97 | \$0.00 | \$0.00 |
| D | 8250-601-1699-0001-1341 | Compensaciones G. Corriente | \$0.00 | \$0.00 | \$1,347,434.61 | \$1,347,434.61 | \$0.00 | \$0.00 |
| D | 8250-601-1699-0001-1411 | Aportaciones de seguridad social G. Corriente | \$0.00 | \$0.00 | \$242,754.98 | \$242,754.98 | \$0.00 | \$0.00 |
| D | 8250-601-1699-0001-1431 | Aportaciones al sistema para el retiro G. Corriente | \$0.00 | \$0.00 | \$32,288.76 | \$32,288.76 | \$0.00 | \$0.00 |
| D | 8250-601-1699-0001-1541 | Prestaciones contractuales G. Corriente | \$0.00 | \$0.00 | \$32,815.00 | \$32,815.00 | \$0.00 | \$0.00 |
| D | 8250-601-1699-0001-1551 | Prestaciones para capacitación de los servidores públicos G. Corriente | \$0.00 | \$0.00 | \$25,335.00 | \$25,335.00 | \$0.00 | \$0.00 |
| D | 8250-601-1699-0001-1591 | Otras prestaciones sociales y económicas G. Corriente | \$0.00 | \$0.00 | \$52,150.00 | \$52,150.00 | \$0.00 | \$0.00 |
| D | 8250-601-1699-0001-1711 | Estímulos G. Corriente | \$0.00 | \$0.00 | \$63,950.85 | \$63,950.85 | \$0.00 | \$0.00 |
| D | 8250-601-1699-0001-2111 | Materiales, útiles y equipos menores de oficina G. Corriente | \$0.00 | \$0.00 | \$108,082.91 | \$108,082.91 | \$0.00 | \$0.00 |
| D | 8250-601-1699-0001-2121 | Materiales y útiles de impresión y reproducción G. Corriente | \$0.00 | \$0.00 | \$30,858.02 | \$30,858.02 | \$0.00 | \$0.00 |
| D | 8250-601-1699-0001-2141 | Materiales, útiles y equipos menores de tecnologías de la información y comunicaciones G. Corriente | \$0.00 | \$0.00 | \$104,292.36 | \$104,292.36 | \$0.00 | \$0.00 |
| D | 8250-601-1699-0001-2161 | Material de limpieza G. Corriente | \$0.00 | \$0.00 | \$42,261.84 | \$42,261.84 | \$0.00 | \$0.00 |
| D | 8250-601-1699-0001-2171 | Materiales y útiles de enseñanza G. Corriente | \$0.00 | \$0.00 | \$9,019.91 | \$9,019.91 | \$0.00 | \$0.00 |
| D | 8250-601-1699-0001-2211 | Productos alimenticios para personas G. Corriente | \$0.00 | \$0.00 | \$65,525.81 | \$65,525.81 | \$0.00 | \$0.00 |
| D | 8250-601-1699-0001-2231 | Utensilios para el servicio de alimentación G. Corriente | \$0.00 | \$0.00 | \$7,190.11 | \$7,190.11 | \$0.00 | \$0.00 |
| D | 8250-601-1699-0001-2461 | Material eléctrico y electrónico G. Corriente | \$0.00 | \$0.00 | \$73,462.33 | \$73,462.33 | \$0.00 | \$0.00 |
| D | 8250-601-1699-0001-2481 | Materiales complementarios G. Corriente | \$0.00 | \$0.00 | \$99,328.56 | \$99,328.56 | \$0.00 | \$0.00 |
| D | 8250-601-1699-0001-2491 | Otros materiales y artículos de construcción y reparación G. Corriente | \$0.00 | \$0.00 | \$47,365.23 | \$47,365.23 | \$0.00 | \$0.00 |
| D | 8250-601-1699-0001-2531 | Medicinas y productos farmacéuticos G. Corriente | \$0.00 | \$0.00 | \$1,724.09 | \$1,724.09 | \$0.00 | \$0.00 |
| D | 8250-601-1699-0001-2611 | Combustibles G. Corriente | \$0.00 | \$0.00 | \$76,291.17 | \$76,291.17 | \$0.00 | \$0.00 |
| D | 8250-601-1699-0001-2612 | Lubricantes y Aditivos G. Corriente | \$0.00 | \$0.00 | \$1,399.39 | \$1,399.39 | \$0.00 | \$0.00 |
| D | 8250-601-1699-0001-2711 | Vestuario y uniformes G. Corriente | \$0.00 | \$0.00 | \$5,375.82 | \$5,375.82 | \$0.00 | \$0.00 |
| D | 8250-601-1699-0001-2911 | Herramientas menores G. Corriente | \$0.00 | \$0.00 | \$17,757.60 | \$17,757.60 | \$0.00 | \$0.00 |
| D | 8250-601-1699-0001-2941 | Refacciones y accesorios menores de equipo de cómputo y tecnologías de la información G. Corriente | \$0.00 | \$0.00 | \$52,997.67 | \$52,997.67 | \$0.00 | \$0.00 |
| D | 8250-601-1699-0001-3111 | Energía eléctrica G. Corriente | \$0.00 | \$0.00 | \$5,965.60 | \$5,965.60 | \$0.00 | \$0.00 |
| D | 8250-601-1699-0001-3131 | Agua G. Corriente | \$0.00 | \$0.00 | \$15,697.00 | \$15,697.00 | \$0.00 | \$0.00 |
| D | 8250-601-1699-0001-3141 | Telefonía tradicional G. Corriente | \$0.00 | \$0.00 | \$16,775.82 | \$16,775.82 | \$0.00 | \$0.00 |
| D | 8250-601-1699-0001-3171 | Servicios de acceso de Internet, redes y procesamiento de información G. Corriente | \$0.00 | \$0.00 | \$7,230.30 | \$7,230.30 | \$0.00 | \$0.00 |
| D | 8250-601-1699-0001-3181 | Servicios postales y telegráficos G. Corriente | \$0.00 | \$0.00 | \$5,674.52 | \$5,674.52 | \$0.00 | \$0.00 |
| D | 8250-601-1699-0001-3221 | Arrendamiento de edificios G. Corriente | \$0.00 | \$0.00 | \$255,680.67 | \$255,680.67 | \$0.00 | \$0.00 |
| D | 8250-601-1699-0001-3331 | Servicios de consultoría administrativa, procesos, técnica y en tecnologías de la información G. Corriente | \$0.00 | \$0.00 | \$1,080.00 | \$1,080.00 | \$0.00 | \$0.00 |
| D | 8250-601-1699-0001-3361 | Servicios de apoyo administrativo, fotocopiado e impresión G. Corriente | \$0.00 | \$0.00 | \$11,474.20 | \$11,474.20 | \$0.00 | \$0.00 |
| D | 8250-601-1699-0001-3411 | Servicios financieros y bancarios G. Corriente | \$0.00 | \$0.00 | \$1,838.60 | \$1,838.60 | \$0.00 | \$0.00 |
| D | 8250-601-1699-0001-3451 | Seguro de bienes patrimoniales G. Corriente | \$0.00 | \$0.00 | \$55,853.30 | \$55,853.30 | \$0.00 | \$0.00 |
| D | 8250-601-1699-0001-3471 | Fletes y maniobras G. Corriente | \$0.00 | \$0.00 | \$65,500.00 | \$65,500.00 | \$0.00 | \$0.00 |



CONSEJO DE CIENCIA Y TECNOLOGÍA DEL ESTADO DE PUEBLA

ESTADO DE PUEBLA

Balanza de Comprobación del 01/ene./2019 al 31/may./2019

Cuentas de Mayor con saldo y/o movimientos. (De la cuenta: 1000 a la 9000)

Fecha y hora de Impresión | 07/jun./2019
09:49 a. m.

Usr: maria
Rep: rptBalanzaComprobacion

| Nat. | Cuenta | Nombre de la cuenta | SALDO ANTERIOR | | MOVIMIENTOS | | SALDO ACTUAL | |
|------|-------------------------|---|----------------|----------|-----------------|-----------------|--------------|----------|
| | | | DEUDOR | ACREEDOR | DEUDOR | ACREEDOR | DEUDOR | ACREEDOR |
| D | 8250-601-1699-0001-3511 | Conservación y mantenimiento menor de inmuebles G. Corriente | \$0.00 | \$0.00 | \$116,545.20 | \$116,545.20 | \$0.00 | \$0.00 |
| D | 8250-601-1699-0001-3521 | Instalación, reparación y mantenimiento de mobiliario y equipo de administración, educacional y recreativo G. Corriente | \$0.00 | \$0.00 | \$799.00 | \$799.00 | \$0.00 | \$0.00 |
| D | 8250-601-1699-0001-3531 | Instalación, reparación y mantenimiento de equipo de cómputo y tecnologías de la información G. Corriente | \$0.00 | \$0.00 | \$8,160.89 | \$8,160.89 | \$0.00 | \$0.00 |
| D | 8250-601-1699-0001-3551 | Reparación y mantenimiento de equipo de transporte G. Corriente | \$0.00 | \$0.00 | \$188,835.21 | \$188,835.21 | \$0.00 | \$0.00 |
| D | 8250-601-1699-0001-3571 | Instalación, reparación y mantenimiento de maquinaria, otros equipos y herramienta G. Corriente | \$0.00 | \$0.00 | \$11,700.00 | \$11,700.00 | \$0.00 | \$0.00 |
| D | 8250-601-1699-0001-3581 | Servicios de limpieza y manejo de desechos G. Corriente | \$0.00 | \$0.00 | \$58,179.20 | \$58,179.20 | \$0.00 | \$0.00 |
| D | 8250-601-1699-0001-3631 | Servicios de creatividad, reproducción y producción de publicidad, excepto internet G. Corriente | \$0.00 | \$0.00 | \$300.00 | \$300.00 | \$0.00 | \$0.00 |
| D | 8250-601-1699-0001-3721 | Pasajes terrestres Nacionales G. Corriente | \$0.00 | \$0.00 | \$5,403.36 | \$5,403.36 | \$0.00 | \$0.00 |
| D | 8250-601-1699-0001-3751 | Viáticos en el país G. Corriente | \$0.00 | \$0.00 | \$38,765.11 | \$38,765.11 | \$0.00 | \$0.00 |
| D | 8250-601-1699-0001-3921 | Impuestos y derechos G. Corriente | \$0.00 | \$0.00 | \$17,132.03 | \$17,132.03 | \$0.00 | \$0.00 |
| D | 8250-601-1699-0001-3981 | Impuesto sobre nóminas y otros que se deriven de una relación laboral G. Corriente | \$0.00 | \$0.00 | \$87,181.65 | \$87,181.65 | \$0.00 | \$0.00 |
| D | 8250-601-1699-0001-4411 | Ayudas sociales a personas G. Corriente | \$0.00 | \$0.00 | \$397,068.00 | \$397,068.00 | \$0.00 | \$0.00 |
| D | 8250-601-1699-0001-4421 | Becas y otras ayudas para programas de capacitación G. Corriente | \$0.00 | \$0.00 | \$443,000.00 | \$443,000.00 | \$0.00 | \$0.00 |
| D | 8250-601-1699-0001-4451 | Ayudas sociales a instituciones sin fines de lucro G. Corriente | \$0.00 | \$0.00 | \$25,107,000.00 | \$25,107,000.00 | \$0.00 | \$0.00 |
| D | 8250-606-0013-0001-4411 | Ayudas sociales a personas G. Corriente | \$0.00 | \$0.00 | \$1,016,336.83 | \$1,016,336.83 | \$0.00 | \$0.00 |
| D | 8250-606-0013-0001-4421 | Becas y otras ayudas para programas de capacitación G. Corriente | \$0.00 | \$0.00 | \$491,000.00 | \$491,000.00 | \$0.00 | \$0.00 |
| D | 8250-606-0013-0001-4451 | Ayudas sociales a instituciones sin fines de lucro G. Corriente | \$0.00 | \$0.00 | \$443,769.00 | \$443,769.00 | \$0.00 | \$0.00 |
| D | 8250-612-0004-0001-2111 | Materiales, útiles y equipos menores de oficina G. Corriente | \$0.00 | \$0.00 | \$18,556.03 | \$18,556.03 | \$0.00 | \$0.00 |
| D | 8250-612-0004-0001-2141 | Materiales, útiles y equipos menores de tecnologías de la información y comunicaciones G. Corriente | \$0.00 | \$0.00 | \$2,477.76 | \$2,477.76 | \$0.00 | \$0.00 |
| D | 8250-612-0004-0001-2161 | Material de limpieza G. Corriente | \$0.00 | \$0.00 | \$563.76 | \$563.76 | \$0.00 | \$0.00 |
| D | 8250-612-0004-0001-2171 | Materiales y útiles de enseñanza G. Corriente | \$0.00 | \$0.00 | \$19,434.87 | \$19,434.87 | \$0.00 | \$0.00 |
| D | 8250-612-0004-0001-2231 | Utensilios para el servicio de alimentación G. Corriente | \$0.00 | \$0.00 | \$4,164.40 | \$4,164.40 | \$0.00 | \$0.00 |
| D | 8250-612-0004-0001-2461 | Material eléctrico y electrónico G. Corriente | \$0.00 | \$0.00 | \$49,935.33 | \$49,935.33 | \$0.00 | \$0.00 |
| D | 8250-612-0004-0001-2481 | Materiales complementarios G. Corriente | \$0.00 | \$0.00 | \$1,350.24 | \$1,350.24 | \$0.00 | \$0.00 |
| D | 8250-612-0004-0001-2551 | Materiales, accesorios y suministros de laboratorio G. Corriente | \$0.00 | \$0.00 | \$1,285.28 | \$1,285.28 | \$0.00 | \$0.00 |
| D | 8250-612-0004-0001-2611 | Combustibles G. Corriente | \$0.00 | \$0.00 | \$61,159.00 | \$61,159.00 | \$0.00 | \$0.00 |
| D | 8250-612-0004-0001-2911 | Herramientas menores G. Corriente | \$0.00 | \$0.00 | \$348.00 | \$348.00 | \$0.00 | \$0.00 |
| D | 8250-612-0004-0001-2931 | Refacciones y accesorios menores de mobiliario y equipo de administración, educacional y recreativo G. Corriente | \$0.00 | \$0.00 | \$13,125.86 | \$13,125.86 | \$0.00 | \$0.00 |
| D | 8250-612-0004-0001-2941 | Refacciones y accesorios menores de equipo de cómputo y tecnologías de la información G. Corriente | \$0.00 | \$0.00 | \$1,339.80 | \$1,339.80 | \$0.00 | \$0.00 |
| D | 8250-612-0004-0001-3311 | Servicios legales, de contabilidad, auditoría y relacionados G. Corriente | \$0.00 | \$0.00 | \$30,000.00 | \$30,000.00 | \$0.00 | \$0.00 |
| D | 8250-612-0004-0001-3361 | Servicios de apoyo administrativo, fotocopiado e impresión G. Corriente | \$0.00 | \$0.00 | \$6,000.00 | \$6,000.00 | \$0.00 | \$0.00 |
| D | 8250-612-0004-0001-3521 | Instalación, reparación y mantenimiento de mobiliario y equipo de administración, educacional y recreativo G. Corriente | \$0.00 | \$0.00 | \$419,900.00 | \$419,900.00 | \$0.00 | \$0.00 |
| D | 8250-612-0004-0001-3551 | Reparación y mantenimiento de equipo de transporte G. Corriente | \$0.00 | \$0.00 | \$62,175.01 | \$62,175.01 | \$0.00 | \$0.00 |
| D | 8250-612-0004-0001-3831 | Congresos y convenciones G. Corriente | \$0.00 | \$0.00 | \$274,000.00 | \$274,000.00 | \$0.00 | \$0.00 |
| D | 8250-612-0004-0001-3921 | Impuestos y derechos G. Corriente | \$0.00 | \$0.00 | \$560.01 | \$560.01 | \$0.00 | \$0.00 |
| D | 8250-612-0004-0001-4411 | Ayudas sociales a personas G. Corriente | \$0.00 | \$0.00 | \$88,200.00 | \$88,200.00 | \$0.00 | \$0.00 |



CONSEJO DE CIENCIA Y TECNOLOGÍA DEL ESTADO DE PUEBLA

ESTADO DE PUEBLA

Balanza de Comprobación del 01/ene./2019 al 31/may./2019

Cuentas de Mayor con saldo y/o movimientos. (De la cuenta: 1000 a la 9000)

Fecha y hora de Impresión 07/jun./2019 09:49 a. m.

Usr: maria
Rep: rptBalanzaComprobacion

| Nat. | Cuenta | Nombre de la cuenta | SALDO ANTERIOR | | MOVIMIENTOS | | SALDO ACTUAL | |
|------|-------------------------|--|----------------|----------|----------------|----------------|--------------|----------|
| | | | DEUDOR | ACREEDOR | DEUDOR | ACREEDOR | DEUDOR | ACREEDOR |
| D | 8250-617-0017-0001-4421 | Becas y otras ayudas para programas de capacitación G. Corriente | \$0.00 | \$0.00 | \$390,000.00 | \$390,000.00 | \$0.00 | \$0.00 |
| D | 8260-601-1699-0001-1131 | Sueldo Base al Personal de Base G. Corriente | \$0.00 | \$0.00 | \$120,175.00 | \$120,175.00 | \$0.00 | \$0.00 |
| D | 8260-601-1699-0001-1132 | Sueldo Base al Personal de Confianza G. Corriente | \$0.00 | \$0.00 | \$1,492,935.80 | \$1,492,935.80 | \$0.00 | \$0.00 |
| D | 8260-601-1699-0001-1221 | Sueldos base al personal eventual G. Corriente | \$0.00 | \$0.00 | \$212,139.78 | \$212,139.78 | \$0.00 | \$0.00 |
| D | 8260-601-1699-0001-1321 | Primas de vacaciones y Dominical G. Corriente | \$0.00 | \$0.00 | \$191,121.97 | \$191,121.97 | \$0.00 | \$0.00 |
| D | 8260-601-1699-0001-1341 | Compensaciones G. Corriente | \$0.00 | \$0.00 | \$1,347,434.61 | \$1,347,434.61 | \$0.00 | \$0.00 |
| D | 8260-601-1699-0001-1411 | Aportaciones de seguridad social G. Corriente | \$0.00 | \$0.00 | \$242,754.98 | \$242,754.98 | \$0.00 | \$0.00 |
| D | 8260-601-1699-0001-1431 | Aportaciones al sistema para el retiro G. Corriente | \$0.00 | \$0.00 | \$32,288.76 | \$32,288.76 | \$0.00 | \$0.00 |
| D | 8260-601-1699-0001-1541 | Prestaciones contractuales G. Corriente | \$0.00 | \$0.00 | \$32,815.00 | \$32,815.00 | \$0.00 | \$0.00 |
| D | 8260-601-1699-0001-1551 | Prestaciones para capacitación de los servidores públicos G. Corriente | \$0.00 | \$0.00 | \$25,335.00 | \$25,335.00 | \$0.00 | \$0.00 |
| D | 8260-601-1699-0001-1591 | Otras prestaciones sociales y económicas G. Corriente | \$0.00 | \$0.00 | \$52,150.00 | \$52,150.00 | \$0.00 | \$0.00 |
| D | 8260-601-1699-0001-1711 | Estímulos G. Corriente | \$0.00 | \$0.00 | \$63,950.85 | \$63,950.85 | \$0.00 | \$0.00 |
| D | 8260-601-1699-0001-2111 | Materiales, útiles y equipos menores de oficina G. Corriente | \$0.00 | \$0.00 | \$108,082.91 | \$108,082.91 | \$0.00 | \$0.00 |
| D | 8260-601-1699-0001-2121 | Materiales y útiles de impresión y reproducción G. Corriente | \$0.00 | \$0.00 | \$30,858.02 | \$30,858.02 | \$0.00 | \$0.00 |
| D | 8260-601-1699-0001-2141 | Materiales, útiles y equipos menores de tecnologías de la información y comunicaciones G. Corriente | \$0.00 | \$0.00 | \$104,292.36 | \$104,292.36 | \$0.00 | \$0.00 |
| D | 8260-601-1699-0001-2161 | Material de limpieza G. Corriente | \$0.00 | \$0.00 | \$42,261.84 | \$42,261.84 | \$0.00 | \$0.00 |
| D | 8260-601-1699-0001-2171 | Materiales y útiles de enseñanza G. Corriente | \$0.00 | \$0.00 | \$9,019.91 | \$9,019.91 | \$0.00 | \$0.00 |
| D | 8260-601-1699-0001-2211 | Productos alimenticios para personas G. Corriente | \$0.00 | \$0.00 | \$65,525.81 | \$65,525.81 | \$0.00 | \$0.00 |
| D | 8260-601-1699-0001-2231 | Utensilios para el servicio de alimentación G. Corriente | \$0.00 | \$0.00 | \$7,190.11 | \$7,190.11 | \$0.00 | \$0.00 |
| D | 8260-601-1699-0001-2461 | Material eléctrico y electrónico G. Corriente | \$0.00 | \$0.00 | \$73,462.33 | \$73,462.33 | \$0.00 | \$0.00 |
| D | 8260-601-1699-0001-2481 | Materiales complementarios G. Corriente | \$0.00 | \$0.00 | \$99,328.56 | \$99,328.56 | \$0.00 | \$0.00 |
| D | 8260-601-1699-0001-2491 | Otros materiales y artículos de construcción y reparación G. Corriente | \$0.00 | \$0.00 | \$47,365.23 | \$47,365.23 | \$0.00 | \$0.00 |
| D | 8260-601-1699-0001-2531 | Medicinas y productos farmacéuticos G. Corriente | \$0.00 | \$0.00 | \$1,724.09 | \$1,724.09 | \$0.00 | \$0.00 |
| D | 8260-601-1699-0001-2611 | Combustibles G. Corriente | \$0.00 | \$0.00 | \$76,291.17 | \$76,291.17 | \$0.00 | \$0.00 |
| D | 8260-601-1699-0001-2612 | Lubricantes y Aditivos G. Corriente | \$0.00 | \$0.00 | \$1,399.39 | \$1,399.39 | \$0.00 | \$0.00 |
| D | 8260-601-1699-0001-2711 | Vestuario y uniformes G. Corriente | \$0.00 | \$0.00 | \$5,375.82 | \$5,375.82 | \$0.00 | \$0.00 |
| D | 8260-601-1699-0001-2911 | Herramientas menores G. Corriente | \$0.00 | \$0.00 | \$17,757.60 | \$17,757.60 | \$0.00 | \$0.00 |
| D | 8260-601-1699-0001-2941 | Refacciones y accesorios menores de equipo de cómputo y tecnologías de la información G. Corriente | \$0.00 | \$0.00 | \$52,997.67 | \$52,997.67 | \$0.00 | \$0.00 |
| D | 8260-601-1699-0001-3111 | Energía eléctrica G. Corriente | \$0.00 | \$0.00 | \$5,965.60 | \$5,965.60 | \$0.00 | \$0.00 |
| D | 8260-601-1699-0001-3131 | Agua G. Corriente | \$0.00 | \$0.00 | \$15,697.00 | \$15,697.00 | \$0.00 | \$0.00 |
| D | 8260-601-1699-0001-3141 | Telefonía tradicional G. Corriente | \$0.00 | \$0.00 | \$16,775.82 | \$16,775.82 | \$0.00 | \$0.00 |
| D | 8260-601-1699-0001-3171 | Servicios de acceso de Internet, redes y procesamiento de información G. Corriente | \$0.00 | \$0.00 | \$7,230.30 | \$7,230.30 | \$0.00 | \$0.00 |
| D | 8260-601-1699-0001-3181 | Servicios postales y telegráficos G. Corriente | \$0.00 | \$0.00 | \$5,674.52 | \$5,674.52 | \$0.00 | \$0.00 |
| D | 8260-601-1699-0001-3221 | Arrendamiento de edificios G. Corriente | \$0.00 | \$0.00 | \$255,680.67 | \$255,680.67 | \$0.00 | \$0.00 |
| D | 8260-601-1699-0001-3331 | Servicios de consultoría administrativa, procesos, técnica y en tecnologías de la información G. Corriente | \$0.00 | \$0.00 | \$1,080.00 | \$1,080.00 | \$0.00 | \$0.00 |
| D | 8260-601-1699-0001-3361 | Servicios de apoyo administrativo, fotocopiado e impresión G. Corriente | \$0.00 | \$0.00 | \$11,474.20 | \$11,474.20 | \$0.00 | \$0.00 |
| D | 8260-601-1699-0001-3411 | Servicios financieros y bancarios G. Corriente | \$0.00 | \$0.00 | \$1,838.60 | \$1,838.60 | \$0.00 | \$0.00 |
| D | 8260-601-1699-0001-3451 | Seguro de bienes patrimoniales G. Corriente | \$0.00 | \$0.00 | \$55,853.30 | \$55,853.30 | \$0.00 | \$0.00 |
| D | 8260-601-1699-0001-3471 | Fletes y maniobras G. Corriente | \$0.00 | \$0.00 | \$65,500.00 | \$65,500.00 | \$0.00 | \$0.00 |
| D | 8260-601-1699-0001-3511 | Conservación y mantenimiento menor de inmuebles G. Corriente | \$0.00 | \$0.00 | \$116,545.20 | \$116,545.20 | \$0.00 | \$0.00 |



CONSEJO DE CIENCIA Y TECNOLOGÍA DEL ESTADO DE PUEBLA ESTADO DE PUEBLA

Balanza de Comprobación del 01/ene./2019 al 31/may./2019

Cuentas de Mayor con saldo y/o movimientos. (De la cuenta: 1000 a la 9000)

Fecha y hora de Impresión 07/jun./2019 09:49 a. m.

Usu: maria
Rep: rptBalanzaComprobacion

| Nat. | Cuenta | Nombre de la cuenta | SALDO ANTERIOR | | MOVIMIENTOS | | SALDO ACTUAL | |
|------|-------------------------|---|----------------|----------|-----------------|-----------------|--------------|----------|
| | | | DEUDOR | ACREEDOR | DEUDOR | ACREEDOR | DEUDOR | ACREEDOR |
| D | 8260-601-1699-0001-3521 | Instalación, reparación y mantenimiento de mobiliario y equipo de administración, educacional y recreativo G. Corriente | \$0.00 | \$0.00 | \$799.00 | \$799.00 | \$0.00 | \$0.00 |
| D | 8260-601-1699-0001-3531 | Instalación, reparación y mantenimiento de equipo de cómputo y tecnologías de la información G. Corriente | \$0.00 | \$0.00 | \$8,160.89 | \$8,160.89 | \$0.00 | \$0.00 |
| D | 8260-601-1699-0001-3551 | Reparación y mantenimiento de equipo de transporte G. Corriente | \$0.00 | \$0.00 | \$188,835.21 | \$188,835.21 | \$0.00 | \$0.00 |
| D | 8260-601-1699-0001-3571 | Instalación, reparación y mantenimiento de maquinaria, otros equipos y herramienta G. Corriente | \$0.00 | \$0.00 | \$11,700.00 | \$11,700.00 | \$0.00 | \$0.00 |
| D | 8260-601-1699-0001-3581 | Servicios de limpieza y manejo de desechos G. Corriente | \$0.00 | \$0.00 | \$58,179.20 | \$58,179.20 | \$0.00 | \$0.00 |
| D | 8260-601-1699-0001-3631 | Servicios de creatividad, preproducción y producción de publicidad, excepto internet G. Corriente | \$0.00 | \$0.00 | \$300.00 | \$300.00 | \$0.00 | \$0.00 |
| D | 8260-601-1699-0001-3721 | Pasajes terrestres Nacionales G. Corriente | \$0.00 | \$0.00 | \$5,403.36 | \$5,403.36 | \$0.00 | \$0.00 |
| D | 8260-601-1699-0001-3751 | Viáticos en el país G. Corriente | \$0.00 | \$0.00 | \$38,765.11 | \$38,765.11 | \$0.00 | \$0.00 |
| D | 8260-601-1699-0001-3921 | Impuestos y derechos G. Corriente | \$0.00 | \$0.00 | \$17,132.03 | \$17,132.03 | \$0.00 | \$0.00 |
| D | 8260-601-1699-0001-3981 | Impuesto sobre nóminas y otros que se deriven de una relación laboral G. Corriente | \$0.00 | \$0.00 | \$87,181.65 | \$87,181.65 | \$0.00 | \$0.00 |
| D | 8260-601-1699-0001-4411 | Ayudas sociales a personas G. Corriente | \$0.00 | \$0.00 | \$397,068.00 | \$397,068.00 | \$0.00 | \$0.00 |
| D | 8260-601-1699-0001-4421 | Becas y otras ayudas para programas de capacitación G. Corriente | \$0.00 | \$0.00 | \$443,000.00 | \$443,000.00 | \$0.00 | \$0.00 |
| D | 8260-601-1699-0001-4451 | Ayudas sociales a instituciones sin fines de lucro G. Corriente | \$0.00 | \$0.00 | \$25,107,000.00 | \$25,107,000.00 | \$0.00 | \$0.00 |
| D | 8260-606-0013-0001-4411 | Ayudas sociales a personas G. Corriente | \$0.00 | \$0.00 | \$1,016,336.83 | \$1,016,336.83 | \$0.00 | \$0.00 |
| D | 8260-606-0013-0001-4421 | Becas y otras ayudas para programas de capacitación G. Corriente | \$0.00 | \$0.00 | \$491,000.00 | \$491,000.00 | \$0.00 | \$0.00 |
| D | 8260-606-0013-0001-4451 | Ayudas sociales a instituciones sin fines de lucro G. Corriente | \$0.00 | \$0.00 | \$443,769.00 | \$443,769.00 | \$0.00 | \$0.00 |
| D | 8260-612-0004-0001-2111 | Materiales, útiles y equipos menores de oficina G. Corriente | \$0.00 | \$0.00 | \$18,556.03 | \$18,556.03 | \$0.00 | \$0.00 |
| D | 8260-612-0004-0001-2141 | Materiales, útiles y equipos menores de tecnologías de la información y comunicaciones G. Corriente | \$0.00 | \$0.00 | \$2,477.76 | \$2,477.76 | \$0.00 | \$0.00 |
| D | 8260-612-0004-0001-2161 | Material de limpieza G. Corriente | \$0.00 | \$0.00 | \$563.76 | \$563.76 | \$0.00 | \$0.00 |
| D | 8260-612-0004-0001-2171 | Materiales y útiles de enseñanza G. Corriente | \$0.00 | \$0.00 | \$19,434.87 | \$19,434.87 | \$0.00 | \$0.00 |
| D | 8260-612-0004-0001-2231 | Utensilios para el servicio de alimentación G. Corriente | \$0.00 | \$0.00 | \$4,164.40 | \$4,164.40 | \$0.00 | \$0.00 |
| D | 8260-612-0004-0001-2461 | Material eléctrico y electrónico G. Corriente | \$0.00 | \$0.00 | \$49,935.33 | \$49,935.33 | \$0.00 | \$0.00 |
| D | 8260-612-0004-0001-2481 | Materiales complementarios G. Corriente | \$0.00 | \$0.00 | \$1,350.24 | \$1,350.24 | \$0.00 | \$0.00 |
| D | 8260-612-0004-0001-2551 | Materiales, accesorios y suministros de laboratorio G. Corriente | \$0.00 | \$0.00 | \$1,285.28 | \$1,285.28 | \$0.00 | \$0.00 |
| D | 8260-612-0004-0001-2611 | Combustibles G. Corriente | \$0.00 | \$0.00 | \$61,159.00 | \$61,159.00 | \$0.00 | \$0.00 |
| D | 8260-612-0004-0001-2911 | Herramientas menores G. Corriente | \$0.00 | \$0.00 | \$348.00 | \$348.00 | \$0.00 | \$0.00 |
| D | 8260-612-0004-0001-2931 | Refacciones y accesorios menores de mobiliario y equipo de administración, educacional y recreativo G. Corriente | \$0.00 | \$0.00 | \$13,125.86 | \$13,125.86 | \$0.00 | \$0.00 |
| D | 8260-612-0004-0001-2941 | Refacciones y accesorios menores de equipo de cómputo y tecnologías de la información G. Corriente | \$0.00 | \$0.00 | \$1,339.80 | \$1,339.80 | \$0.00 | \$0.00 |
| D | 8260-612-0004-0001-3311 | Servicios legales, de contabilidad, auditoría y relacionados G. Corriente | \$0.00 | \$0.00 | \$30,000.00 | \$30,000.00 | \$0.00 | \$0.00 |
| D | 8260-612-0004-0001-3361 | Servicios de apoyo administrativo, fotocopiado e impresión G. Corriente | \$0.00 | \$0.00 | \$6,000.00 | \$6,000.00 | \$0.00 | \$0.00 |
| D | 8260-612-0004-0001-3521 | Instalación, reparación y mantenimiento de mobiliario y equipo de administración, educacional y recreativo G. Corriente | \$0.00 | \$0.00 | \$419,900.00 | \$419,900.00 | \$0.00 | \$0.00 |
| D | 8260-612-0004-0001-3551 | Reparación y mantenimiento de equipo de transporte G. Corriente | \$0.00 | \$0.00 | \$62,175.01 | \$62,175.01 | \$0.00 | \$0.00 |
| D | 8260-612-0004-0001-3631 | Congresos y convenciones G. Corriente | \$0.00 | \$0.00 | \$274,000.00 | \$274,000.00 | \$0.00 | \$0.00 |
| D | 8260-612-0004-0001-3921 | Impuestos y derechos G. Corriente | \$0.00 | \$0.00 | \$560.01 | \$560.01 | \$0.00 | \$0.00 |
| D | 8260-612-0004-0001-4411 | Ayudas sociales a personas G. Corriente | \$0.00 | \$0.00 | \$88,200.00 | \$88,200.00 | \$0.00 | \$0.00 |
| D | 8260-617-0017-0001-4421 | Becas y otras ayudas para programas de capacitación G. Corriente | \$0.00 | \$0.00 | \$390,000.00 | \$390,000.00 | \$0.00 | \$0.00 |



CONSEJO DE CIENCIA Y TECNOLOGÍA DEL ESTADO DE PUEBLA ESTADO DE PUEBLA

Balanza de Comprobación del 01/ene./2019 al 31/may./2019

Cuentas de Mayor con saldo y/o movimientos. (De la cuenta: 1000 a la 9000)

Fecha y hora de impresión 07/jun./2019 09:49 a. m.

Usr: maria
Rep: rptBalanzaComprobacion

| Nat. | Cuenta | Nombre de la cuenta | SALDO ANTERIOR | | MOVIMIENTOS | | SALDO ACTUAL | |
|------|-------------------------|---|----------------|----------|----------------|----------|----------------|----------|
| | | | DEUDOR | ACREEDOR | DEUDOR | ACREEDOR | DEUDOR | ACREEDOR |
| D | 8270-601-1699-0001-1131 | Sueldo Base al Personal de Base G. Corriente | \$0.00 | \$0.00 | \$120,175.00 | \$0.00 | \$120,175.00 | \$0.00 |
| D | 8270-601-1699-0001-1132 | Sueldo Base al Personal de Confianza G. Corriente | \$0.00 | \$0.00 | \$1,492,935.80 | \$0.00 | \$1,492,935.80 | \$0.00 |
| D | 8270-601-1699-0001-1221 | Sueldos base al personal eventual G. Corriente | \$0.00 | \$0.00 | \$212,139.78 | \$0.00 | \$212,139.78 | \$0.00 |
| D | 8270-601-1699-0001-1321 | Primas de vacaciones y Dominical G. Corriente | \$0.00 | \$0.00 | \$191,121.97 | \$0.00 | \$191,121.97 | \$0.00 |
| D | 8270-601-1699-0001-1341 | Compensaciones G. Corriente | \$0.00 | \$0.00 | \$1,347,434.61 | \$0.00 | \$1,347,434.61 | \$0.00 |
| D | 8270-601-1699-0001-1411 | Aportaciones de seguridad social G. Corriente | \$0.00 | \$0.00 | \$242,754.98 | \$0.00 | \$242,754.98 | \$0.00 |
| D | 8270-601-1699-0001-1431 | Aportaciones al sistema para el retiro G. Corriente | \$0.00 | \$0.00 | \$32,288.76 | \$0.00 | \$32,288.76 | \$0.00 |
| D | 8270-601-1699-0001-1541 | Prestaciones contractuales G. Corriente | \$0.00 | \$0.00 | \$32,815.00 | \$0.00 | \$32,815.00 | \$0.00 |
| D | 8270-601-1699-0001-1551 | Prestaciones para capacitación de los servidores públicos G. Corriente | \$0.00 | \$0.00 | \$25,335.00 | \$0.00 | \$25,335.00 | \$0.00 |
| D | 8270-601-1699-0001-1591 | Otras prestaciones sociales y económicas G. Corriente | \$0.00 | \$0.00 | \$52,150.00 | \$0.00 | \$52,150.00 | \$0.00 |
| D | 8270-601-1699-0001-1711 | Estímulos G. Corriente | \$0.00 | \$0.00 | \$63,950.85 | \$0.00 | \$63,950.85 | \$0.00 |
| D | 8270-601-1699-0001-2111 | Materiales, útiles y equipos menores de oficina G. Corriente | \$0.00 | \$0.00 | \$108,082.91 | \$0.00 | \$108,082.91 | \$0.00 |
| D | 8270-601-1699-0001-2121 | Materiales y útiles de impresión y reproducción G. Corriente | \$0.00 | \$0.00 | \$30,858.02 | \$0.00 | \$30,858.02 | \$0.00 |
| D | 8270-601-1699-0001-2141 | Materiales, útiles y equipos menores de tecnologías de la información y comunicaciones G. Corriente | \$0.00 | \$0.00 | \$104,292.36 | \$0.00 | \$104,292.36 | \$0.00 |
| D | 8270-601-1699-0001-2161 | Material de limpieza G. Corriente | \$0.00 | \$0.00 | \$42,261.84 | \$0.00 | \$42,261.84 | \$0.00 |
| D | 8270-601-1699-0001-2171 | Materiales y útiles de enseñanza G. Corriente | \$0.00 | \$0.00 | \$9,019.91 | \$0.00 | \$9,019.91 | \$0.00 |
| D | 8270-601-1699-0001-2211 | Productos alimenticios para personas G. Corriente | \$0.00 | \$0.00 | \$65,525.81 | \$0.00 | \$65,525.81 | \$0.00 |
| D | 8270-601-1699-0001-2231 | Utensilios para el servicio de alimentación G. Corriente | \$0.00 | \$0.00 | \$7,190.11 | \$0.00 | \$7,190.11 | \$0.00 |
| D | 8270-601-1699-0001-2461 | Material eléctrico y electrónico G. Corriente | \$0.00 | \$0.00 | \$73,462.33 | \$0.00 | \$73,462.33 | \$0.00 |
| D | 8270-601-1699-0001-2481 | Materiales complementarios G. Corriente | \$0.00 | \$0.00 | \$99,328.56 | \$0.00 | \$99,328.56 | \$0.00 |
| D | 8270-601-1699-0001-2491 | Otros materiales y artículos de construcción y reparación G. Corriente | \$0.00 | \$0.00 | \$47,365.23 | \$0.00 | \$47,365.23 | \$0.00 |
| D | 8270-601-1699-0001-2531 | Medicinas y productos farmacéuticos G. Corriente | \$0.00 | \$0.00 | \$1,724.09 | \$0.00 | \$1,724.09 | \$0.00 |
| D | 8270-601-1699-0001-2611 | Combustibles G. Corriente | \$0.00 | \$0.00 | \$76,291.17 | \$0.00 | \$76,291.17 | \$0.00 |
| D | 8270-601-1699-0001-2612 | Lubricantes y Aditivos G. Corriente | \$0.00 | \$0.00 | \$1,399.39 | \$0.00 | \$1,399.39 | \$0.00 |
| D | 8270-601-1699-0001-2711 | Vestuario y uniformes G. Corriente | \$0.00 | \$0.00 | \$5,375.82 | \$0.00 | \$5,375.82 | \$0.00 |
| D | 8270-601-1699-0001-2911 | Herramientas menores G. Corriente | \$0.00 | \$0.00 | \$17,757.60 | \$0.00 | \$17,757.60 | \$0.00 |
| D | 8270-601-1699-0001-2941 | Refacciones y accesorios menores de equipo de cómputo y tecnologías de la información G. Corriente | \$0.00 | \$0.00 | \$52,997.67 | \$0.00 | \$52,997.67 | \$0.00 |
| D | 8270-601-1699-0001-3111 | Energía eléctrica G. Corriente | \$0.00 | \$0.00 | \$5,965.60 | \$0.00 | \$5,965.60 | \$0.00 |
| D | 8270-601-1699-0001-3131 | Agua G. Corriente | \$0.00 | \$0.00 | \$15,697.00 | \$0.00 | \$15,697.00 | \$0.00 |
| D | 8270-601-1699-0001-3141 | Telefonía tradicional G. Corriente | \$0.00 | \$0.00 | \$16,775.82 | \$0.00 | \$16,775.82 | \$0.00 |
| D | 8270-601-1699-0001-3171 | Servicios de acceso de Internet, redes y procesamiento de información G. Corriente | \$0.00 | \$0.00 | \$7,230.30 | \$0.00 | \$7,230.30 | \$0.00 |
| D | 8270-601-1699-0001-3181 | Servicios postales y telegráficos G. Corriente | \$0.00 | \$0.00 | \$5,674.52 | \$0.00 | \$5,674.52 | \$0.00 |
| D | 8270-601-1699-0001-3221 | Arrendamiento de edificios G. Corriente | \$0.00 | \$0.00 | \$255,680.67 | \$0.00 | \$255,680.67 | \$0.00 |
| D | 8270-601-1699-0001-3331 | Servicios de consultoría administrativa, procesos, técnica y en tecnologías de la información G. Corriente | \$0.00 | \$0.00 | \$1,080.00 | \$0.00 | \$1,080.00 | \$0.00 |
| D | 8270-601-1699-0001-3361 | Servicios de apoyo administrativo, fotocopiado e impresión G. Corriente | \$0.00 | \$0.00 | \$11,474.20 | \$0.00 | \$11,474.20 | \$0.00 |
| D | 8270-601-1699-0001-3411 | Servicios financieros y bancarios G. Corriente | \$0.00 | \$0.00 | \$1,838.60 | \$0.00 | \$1,838.60 | \$0.00 |
| D | 8270-601-1699-0001-3451 | Seguro de bienes patrimoniales G. Corriente | \$0.00 | \$0.00 | \$55,853.30 | \$0.00 | \$55,853.30 | \$0.00 |
| D | 8270-601-1699-0001-3471 | Fletes y maniobras G. Corriente | \$0.00 | \$0.00 | \$65,500.00 | \$0.00 | \$65,500.00 | \$0.00 |
| D | 8270-601-1699-0001-3511 | Conservación y mantenimiento menor de inmuebles G. Corriente | \$0.00 | \$0.00 | \$116,545.20 | \$0.00 | \$116,545.20 | \$0.00 |
| D | 8270-601-1699-0001-3521 | Instalación, reparación y mantenimiento de mobiliario y equipo de administración, educacional y recreativo G. Corriente | \$0.00 | \$0.00 | \$799.00 | \$0.00 | \$799.00 | \$0.00 |



Usr: maria
Rep: rptBalanzaComprobacion

CONSEJO DE CIENCIA Y TECNOLOGÍA DEL ESTADO DE PUEBLA ESTADO DE PUEBLA

Balanza de Comprobación del 01/ene./2019 al 31/may./2019

Cuentas de Mayor con saldo y/o movimientos. (De la cuenta: 1000 a la 9000)

Fecha y hora de Impresión 07/jun./2019
09:49 a. m.

| Nat. | Cuenta | Nombre de la cuenta | SALDO ANTERIOR | | MOVIMIENTOS | | SALDO ACTUAL | |
|------|-------------------------|---|----------------|----------|-----------------|----------|-----------------|----------|
| | | | DEUDOR | ACREEDOR | DEUDOR | ACREEDOR | DEUDOR | ACREEDOR |
| D | 8270-601-1699-0001-3531 | Instalación, reparación y mantenimiento de equipo de cómputo y tecnologías de la información G. Corriente | \$0.00 | \$0.00 | \$8,160.89 | \$0.00 | \$8,160.89 | \$0.00 |
| D | 8270-601-1699-0001-3551 | Reparación y mantenimiento de equipo de transporte G. Corriente | \$0.00 | \$0.00 | \$188,835.21 | \$0.00 | \$188,835.21 | \$0.00 |
| D | 8270-601-1699-0001-3571 | Instalación, reparación y mantenimiento de maquinaria, otros equipos y herramienta G. Corriente | \$0.00 | \$0.00 | \$11,700.00 | \$0.00 | \$11,700.00 | \$0.00 |
| D | 8270-601-1699-0001-3581 | Servicios de limpieza y manejo de desechos G. Corriente | \$0.00 | \$0.00 | \$58,179.20 | \$0.00 | \$58,179.20 | \$0.00 |
| D | 8270-601-1699-0001-3631 | Servicios de creatividad, reproducción y producción de publicidad, excepto internet G. Corriente | \$0.00 | \$0.00 | \$300.00 | \$0.00 | \$300.00 | \$0.00 |
| D | 8270-601-1699-0001-3721 | Pasajes terrestres Nacionales G. Corriente | \$0.00 | \$0.00 | \$5,403.36 | \$0.00 | \$5,403.36 | \$0.00 |
| D | 8270-601-1699-0001-3751 | Viáticos en el país G. Corriente | \$0.00 | \$0.00 | \$38,765.11 | \$0.00 | \$38,765.11 | \$0.00 |
| D | 8270-601-1699-0001-3921 | Impuestos y derechos G. Corriente | \$0.00 | \$0.00 | \$17,132.03 | \$0.00 | \$17,132.03 | \$0.00 |
| D | 8270-601-1699-0001-3981 | Impuesto sobre nóminas y otros que se derivan de una relación laboral G. Corriente | \$0.00 | \$0.00 | \$87,181.65 | \$0.00 | \$87,181.65 | \$0.00 |
| D | 8270-601-1699-0001-4411 | Ayudas sociales a personas G. Corriente | \$0.00 | \$0.00 | \$397,068.00 | \$0.00 | \$397,068.00 | \$0.00 |
| D | 8270-601-1699-0001-4421 | Becas y otras ayudas para programas de capacitación G. Corriente | \$0.00 | \$0.00 | \$443,000.00 | \$0.00 | \$443,000.00 | \$0.00 |
| D | 8270-601-1699-0001-4451 | Ayudas sociales a instituciones sin fines de lucro G. Corriente | \$0.00 | \$0.00 | \$25,107,000.00 | \$0.00 | \$25,107,000.00 | \$0.00 |
| D | 8270-606-0013-0001-4411 | Ayudas sociales a personas G. Corriente | \$0.00 | \$0.00 | \$1,016,336.83 | \$0.00 | \$1,016,336.83 | \$0.00 |
| D | 8270-606-0013-0001-4421 | Becas y otras ayudas para programas de capacitación G. Corriente | \$0.00 | \$0.00 | \$491,000.00 | \$0.00 | \$491,000.00 | \$0.00 |
| D | 8270-606-0013-0001-4451 | Ayudas sociales a instituciones sin fines de lucro G. Corriente | \$0.00 | \$0.00 | \$443,769.00 | \$0.00 | \$443,769.00 | \$0.00 |
| D | 8270-612-0004-0001-2111 | Materiales, útiles y equipos menores de oficina G. Corriente | \$0.00 | \$0.00 | \$18,556.03 | \$0.00 | \$18,556.03 | \$0.00 |
| D | 8270-612-0004-0001-2141 | Materiales, útiles y equipos menores de tecnologías de la información y comunicaciones G. Corriente | \$0.00 | \$0.00 | \$2,477.76 | \$0.00 | \$2,477.76 | \$0.00 |
| D | 8270-612-0004-0001-2161 | Material de limpieza G. Corriente | \$0.00 | \$0.00 | \$563.76 | \$0.00 | \$563.76 | \$0.00 |
| D | 8270-612-0004-0001-2171 | Materiales y útiles de enseñanza G. Corriente | \$0.00 | \$0.00 | \$19,434.87 | \$0.00 | \$19,434.87 | \$0.00 |
| D | 8270-612-0004-0001-2231 | Utensilios para el servicio de alimentación G. Corriente | \$0.00 | \$0.00 | \$4,164.40 | \$0.00 | \$4,164.40 | \$0.00 |
| D | 8270-612-0004-0001-2461 | Material eléctrico y electrónico G. Corriente | \$0.00 | \$0.00 | \$49,935.33 | \$0.00 | \$49,935.33 | \$0.00 |
| D | 8270-612-0004-0001-2481 | Materiales complementarios G. Corriente | \$0.00 | \$0.00 | \$1,350.24 | \$0.00 | \$1,350.24 | \$0.00 |
| D | 8270-612-0004-0001-2551 | Materiales, accesorios y suministros de laboratorio G. Corriente | \$0.00 | \$0.00 | \$1,285.28 | \$0.00 | \$1,285.28 | \$0.00 |
| D | 8270-612-0004-0001-2611 | Combustibles G. Corriente | \$0.00 | \$0.00 | \$61,159.00 | \$0.00 | \$61,159.00 | \$0.00 |
| D | 8270-612-0004-0001-2911 | Herramientas menores G. Corriente | \$0.00 | \$0.00 | \$348.00 | \$0.00 | \$348.00 | \$0.00 |
| D | 8270-612-0004-0001-2931 | Refacciones y accesorios menores de mobiliario y equipo de administración, educacional y recreativo G. Corriente | \$0.00 | \$0.00 | \$13,125.86 | \$0.00 | \$13,125.86 | \$0.00 |
| D | 8270-612-0004-0001-2941 | Refacciones y accesorios menores de equipo de cómputo y tecnologías de la información G. Corriente | \$0.00 | \$0.00 | \$1,339.80 | \$0.00 | \$1,339.80 | \$0.00 |
| D | 8270-612-0004-0001-3311 | Servicios legales, de contabilidad, auditoría y relacionados G. Corriente | \$0.00 | \$0.00 | \$30,000.00 | \$0.00 | \$30,000.00 | \$0.00 |
| D | 8270-612-0004-0001-3361 | Servicios de apoyo administrativo, fotocopiado e impresión G. Corriente | \$0.00 | \$0.00 | \$6,000.00 | \$0.00 | \$6,000.00 | \$0.00 |
| D | 8270-612-0004-0001-3521 | Instalación, reparación y mantenimiento de mobiliario y equipo de administración, educacional y recreativo G. Corriente | \$0.00 | \$0.00 | \$419,900.00 | \$0.00 | \$419,900.00 | \$0.00 |
| D | 8270-612-0004-0001-3551 | Reparación y mantenimiento de equipo de transporte G. Corriente | \$0.00 | \$0.00 | \$62,175.01 | \$0.00 | \$62,175.01 | \$0.00 |
| D | 8270-612-0004-0001-3831 | Congresos y convenciones G. Corriente | \$0.00 | \$0.00 | \$274,000.00 | \$0.00 | \$274,000.00 | \$0.00 |
| D | 8270-612-0004-0001-3921 | Impuestos y derechos G. Corriente | \$0.00 | \$0.00 | \$560.01 | \$0.00 | \$560.01 | \$0.00 |
| D | 8270-612-0004-0001-4411 | Ayudas sociales a personas G. Corriente | \$0.00 | \$0.00 | \$88,200.00 | \$0.00 | \$88,200.00 | \$0.00 |
| D | 8270-617-0017-0001-4421 | Becas y otras ayudas para programas de capacitación G. Corriente | \$0.00 | \$0.00 | \$390,000.00 | \$0.00 | \$390,000.00 | \$0.00 |



CONSEJO DE CIENCIA Y TECNOLOGÍA DEL ESTADO DE PUEBLA
ESTADO DE PUEBLA

Balanza de Comprobación del 01/ene./2019 al 31/may./2019
 Cuentas de Mayor con saldo y/o movimientos. (De la cuenta: 1000 a la 9000)

Fecha y hora de Impresión: 07/jun./2019 09:49 a. m.

Usu. maria
 Rep: rptBalanzaComprobacion

| Nat. | Cuenta | Nombre de la cuenta | SALDO ANTERIOR | | MOVIMIENTOS | | SALDO ACTUAL | |
|------|--------|---------------------|-----------------|-----------------|------------------|------------------|------------------|------------------|
| | | | DEUDOR | ACREEDOR | DEUDOR | ACREEDOR | DEUDOR | ACREEDOR |
| | | | \$22,762,877.01 | \$22,762,877.01 | \$539,059,997.52 | \$539,059,997.52 | \$182,677,052.74 | \$182,677,052.74 |
| | | Sumas => | | | | | | |

MTRO. VICTORIANO COVARRUBIAS SALVADORI
 DIRECTOR GENERAL

C.P. LORENA AFIF SANCHEZ
 ENCARGADA DE DIRECCION PLANEACION Y ADMINISTRACION



ESTADOS FINANCIEROS AL 31 DE MAYO 2019

II. INFORMACION PRESUPUESTARIA



CONSEJO DE CIENCIA Y TECNOLOGÍA DEL ESTADO DE PUEBLA

ESTADO DE PUEBLA

Estado Analítico de Ingresos

Del 01/ene./2019 Al 31/may./2019

Fecha y hora de Impresión | 07/jun./2019 | 09:38 a. m.

Usr: marta
Rep: rptEstadoPresupuestoIngresosRB_CP_2019

| Rubros de los Ingresos | Ingreso | | | | Diferencia (6=5-1) |
|--|------------------------|----------------------------------|------------------------|------------------------|------------------------|
| | Estimado (1) | Ampliaciones / (Reducciones) (2) | Modificado (3=1+2) | Devengados (4) | |
| IMPUESTOS | \$0.00 | \$0.00 | \$0.00 | \$0.00 | \$0.00 |
| CUOTAS Y APORTACIONES DE SEGURIDAD SOCIAL | \$0.00 | \$0.00 | \$0.00 | \$0.00 | \$0.00 |
| CONTRIBUCIONES DE MEJORAS | \$0.00 | \$0.00 | \$0.00 | \$0.00 | \$0.00 |
| DERECHOS | \$0.00 | \$0.00 | \$0.00 | \$0.00 | \$0.00 |
| PRODUCTOS | \$0.00 | \$0.00 | \$0.00 | \$0.00 | \$0.00 |
| APROVECHAMIENTOS | \$0.00 | \$0.00 | \$0.00 | \$0.00 | \$0.00 |
| INGRESOS POR VENTA DE BIENES, PRESTACION DE SERVICIOS, | \$0.00 | \$636.79 | \$636.79 | \$636.77 | \$636.77 |
| PARTICIPACIONES, APORTACIONES, CONVENIOS, INCENTIVOS Y | \$0.00 | \$6,972,816.21 | \$6,972,816.21 | \$6,972,816.21 | \$6,972,816.21 |
| TRANSFERENCIAS, ASIGNACIONES, SUBSIDIOS Y SUBVENCIÓN | \$24,102,978.00 | \$27,500,000.00 | \$51,602,978.00 | \$33,251,364.78 | \$33,251,364.78 |
| INGRESOS DERIVADOS DE FINANCIAMIENTOS | \$0.00 | \$0.00 | \$0.00 | \$0.00 | \$0.00 |
| Total | \$24,102,978.00 | \$34,473,453.00 | \$58,576,431.00 | \$40,224,817.76 | \$40,224,817.76 |
| Ingresos Excedentes | | | | | 16,121,839.76 |

| Estado Analítico de Ingresos por Fuente de Financiamiento | Ingreso | | | | Diferencia (6=5-1) |
|---|------------------------|----------------------------------|------------------------|------------------------|------------------------|
| | Estimado (1) | Ampliaciones / (Reducciones) (2) | Modificado (3=1+2) | Devengados (4) | |
| IMPUESTOS | \$0.00 | \$0.00 | \$0.00 | \$0.00 | \$0.00 |
| CUOTAS Y APORTACIONES DE SEGURIDAD SOCIAL | \$0.00 | \$0.00 | \$0.00 | \$0.00 | \$0.00 |
| CONTRIBUCIONES DE MEJORAS | \$0.00 | \$0.00 | \$0.00 | \$0.00 | \$0.00 |
| DERECHOS | \$0.00 | \$0.00 | \$0.00 | \$0.00 | \$0.00 |
| PRODUCTOS | \$0.00 | \$0.00 | \$0.00 | \$0.00 | \$0.00 |
| APROVECHAMIENTOS | \$0.00 | \$0.00 | \$0.00 | \$0.00 | \$0.00 |
| PARTICIPACIONES, APORTACIONES, CONVENIOS, INCENTIVOS | \$0.00 | \$0.00 | \$0.00 | \$0.00 | \$0.00 |
| TRANSFERENCIAS, ASIGNACIONES, SUBSIDIOS Y SUBVENCIÓN | \$0.00 | \$0.00 | \$0.00 | \$0.00 | \$0.00 |
| Total | \$24,102,978.00 | \$27,500,636.79 | \$51,603,614.79 | \$33,252,001.55 | \$33,252,001.55 |
| Ingresos Excedentes | | | | | 9,149,023.55 |

| Ingresos del Poder Ejecutivo Federal o Estatal y de los Municipios | Ingreso | | | | Diferencia (6=5-1) |
|--|------------------------|----------------------------------|------------------------|------------------------|------------------------|
| | Estimado (1) | Ampliaciones / (Reducciones) (2) | Modificado (3=1+2) | Devengados (4) | |
| IMPUESTOS | \$0.00 | \$0.00 | \$0.00 | \$0.00 | \$0.00 |
| CUOTAS Y APORTACIONES DE SEGURIDAD SOCIAL | \$0.00 | \$0.00 | \$0.00 | \$0.00 | \$0.00 |
| CONTRIBUCIONES DE MEJORAS | \$0.00 | \$0.00 | \$0.00 | \$0.00 | \$0.00 |
| DERECHOS | \$0.00 | \$0.00 | \$0.00 | \$0.00 | \$0.00 |
| PRODUCTOS | \$0.00 | \$0.00 | \$0.00 | \$0.00 | \$0.00 |
| APROVECHAMIENTOS | \$0.00 | \$0.00 | \$0.00 | \$0.00 | \$0.00 |
| PARTICIPACIONES, APORTACIONES, CONVENIOS, INCENTIVOS | \$0.00 | \$0.00 | \$0.00 | \$0.00 | \$0.00 |
| TRANSFERENCIAS, ASIGNACIONES, SUBSIDIOS Y SUBVENCIÓN | \$0.00 | \$0.00 | \$0.00 | \$0.00 | \$0.00 |
| Total | \$24,102,978.00 | \$27,500,636.79 | \$51,603,614.79 | \$33,252,001.55 | \$33,252,001.55 |
| Ingresos Excedentes | | | | | 9,149,023.55 |

| Ingresos de los Entes Públicos de los Poderes Legislativo y Judicial, de los Órganos Autónomos y del Sector Paraestatal o Paramunicipal, así como de las Empresas Productivas del Estado | Ingreso | | | | Diferencia (6=5-1) |
|--|------------------------|----------------------------------|------------------------|------------------------|------------------------|
| | Estimado (1) | Ampliaciones / (Reducciones) (2) | Modificado (3=1+2) | Devengados (4) | |
| CUOTAS Y APORTACIONES DE SEGURIDAD SOCIAL | \$0.00 | \$0.00 | \$0.00 | \$0.00 | \$0.00 |
| PRODUCTOS | \$0.00 | \$0.00 | \$0.00 | \$0.00 | \$0.00 |
| INGRESOS POR VENTA DE BIENES, PRESTACION DE SERVICIO: | \$0.00 | \$636.79 | \$636.79 | \$636.77 | \$636.77 |
| TRANSFERENCIAS, ASIGNACIONES, SUBSIDIOS Y SUBVENCIÓN | \$24,102,978.00 | \$27,500,000.00 | \$51,602,978.00 | \$33,251,364.78 | \$33,251,364.78 |
| Total | \$24,102,978.00 | \$27,500,636.79 | \$51,603,614.79 | \$33,252,001.55 | \$33,252,001.55 |
| Ingresos Excedentes | | | | | 9,149,023.55 |



CONSEJO DE CIENCIA Y TECNOLOGÍA DEL ESTADO DE PUEBLA
ESTADO DE PUEBLA

Estado Analítico de Ingresos
Del 01/ene./2019 Al 31/may./2019

Usr: maria
Rep: rptEstadoPresupuestoIngresosRB_CP_2019

Fecha y hora de Impresión | 07/jun./2019
09:38 a. m.

MTRO. VICTORIANO COVARRUBIAS SALVATORI
DIRECTOR GENERAL

C.P. LORENA AFIF SANCHEZ
ENCARGADA DE DIRECCION PLANEACION Y ADMINISTRACION

CONSEJO DE CIENCIA Y TECNOLOGÍA DEL ESTADO DE PUEBLA
ESTADO DE PUEBLA

Estado del Ejercicio del Presupuesto por Capítulo del Gasto Al 31/may./2019

Fecha y hora de Impresión | 07/jun/2019
09:41 a. m.

| Objeto del Gasto | Aprobado | Ampliaciones / (Reducciones) | Presupuesto Vigente | | Comprometido | Disponible para Comprometer | Devengado | Comprometido No Devengado | Presupuesto Sin Devengar | Ejercido | Pagado | Cuentas por Pagar Deuda |
|--|------------------------|------------------------------|------------------------|-----------------------|---------------|-----------------------------|-----------------------|---------------------------|--------------------------|-----------------------|-----------------------|-------------------------|
| | | | Presupuesto Vigente | Comprometido | | | | | | | | |
| 1000 SERVICIOS PERSONALES | \$10,083,168.22 | \$99,000.00 | \$10,181,168.22 | \$3,813,101.75 | \$0.00 | \$6,368,066.47 | \$3,813,101.75 | \$0.00 | \$6,368,066.47 | \$3,813,101.75 | \$3,813,101.75 | \$0.00 |
| 1100 REMUNERACIONES AL PERSONAL DE CARÁCTER PI | \$3,918,134.16 | \$0.00 | \$3,918,134.16 | \$1,613,110.80 | \$0.00 | \$2,305,023.36 | \$1,613,110.80 | \$0.00 | \$2,305,023.36 | \$1,613,110.80 | \$1,613,110.80 | \$0.00 |
| 1130 Sueldos base al personal permanente | \$3,918,134.16 | \$0.00 | \$3,918,134.16 | \$1,613,110.80 | \$0.00 | \$2,305,023.36 | \$1,613,110.80 | \$0.00 | \$2,305,023.36 | \$1,613,110.80 | \$1,613,110.80 | \$0.00 |
| 1131 Sueldo Base al Personal de Base | \$288,420.00 | \$0.00 | \$288,420.00 | \$120,175.00 | \$0.00 | \$188,245.00 | \$120,175.00 | \$0.00 | \$188,245.00 | \$120,175.00 | \$120,175.00 | \$0.00 |
| 1132 Sueldo Base al Personal de Confianza | \$3,629,714.16 | \$0.00 | \$3,629,714.16 | \$1,492,935.80 | \$0.00 | \$2,136,778.36 | \$1,492,935.80 | \$0.00 | \$2,136,778.36 | \$1,492,935.80 | \$1,492,935.80 | \$0.00 |
| 1200 REMUNERACION DE CARÁCTER EVENTUAL | \$652,326.40 | \$0.00 | \$652,326.40 | \$212,139.78 | \$0.00 | \$340,186.62 | \$212,139.78 | \$0.00 | \$340,186.62 | \$212,139.78 | \$212,139.78 | \$0.00 |
| 1220 Sueldos base al personal eventual | \$552,326.40 | \$0.00 | \$552,326.40 | \$212,139.78 | \$0.00 | \$340,186.62 | \$212,139.78 | \$0.00 | \$340,186.62 | \$212,139.78 | \$212,139.78 | \$0.00 |
| 1221 Sueldos base al personal eventual | \$552,326.40 | \$0.00 | \$552,326.40 | \$212,139.78 | \$0.00 | \$340,186.62 | \$212,139.78 | \$0.00 | \$340,186.62 | \$212,139.78 | \$212,139.78 | \$0.00 |
| 1300 REMUNERACIONES ADICIONALES Y ESPECIALES | \$4,552,610.38 | \$0.00 | \$4,552,610.38 | \$1,538,556.58 | \$0.00 | \$3,014,053.80 | \$1,538,556.58 | \$0.00 | \$3,014,053.80 | \$1,538,556.58 | \$1,538,556.58 | \$0.00 |
| 1320 Primas de vacaciones, dominical y gratificación de fin de | \$1,307,340.82 | \$0.00 | \$1,307,340.82 | \$191,121.97 | \$0.00 | \$1,116,218.85 | \$191,121.97 | \$0.00 | \$1,116,218.85 | \$191,121.97 | \$191,121.97 | \$0.00 |
| 1321 Primas de vacaciones y Dominical | \$278,576.80 | \$0.00 | \$278,576.80 | \$191,121.97 | \$0.00 | \$87,454.83 | \$191,121.97 | \$0.00 | \$87,454.83 | \$191,121.97 | \$191,121.97 | \$0.00 |
| 1322 Gratificación de fin de año | \$1,028,764.02 | \$0.00 | \$1,028,764.02 | \$0.00 | \$0.00 | \$1,028,764.02 | \$0.00 | \$0.00 | \$1,028,764.02 | \$0.00 | \$0.00 | \$0.00 |
| 1340 Compensaciones | \$3,245,269.56 | \$0.00 | \$3,245,269.56 | \$1,347,434.61 | \$0.00 | \$1,897,834.95 | \$1,347,434.61 | \$0.00 | \$1,897,834.95 | \$1,347,434.61 | \$1,347,434.61 | \$0.00 |
| 1341 Compensaciones | \$3,245,269.56 | \$0.00 | \$3,245,269.56 | \$1,347,434.61 | \$0.00 | \$1,897,834.95 | \$1,347,434.61 | \$0.00 | \$1,897,834.95 | \$1,347,434.61 | \$1,347,434.61 | \$0.00 |
| 1400 SEGURIDAD SOCIAL | \$671,328.48 | \$10,000.00 | \$681,328.48 | \$275,043.74 | \$0.00 | \$406,284.74 | \$275,043.74 | \$0.00 | \$406,284.74 | \$275,043.74 | \$275,043.74 | \$0.00 |
| 1410 Aportaciones de seguridad social | \$592,965.84 | \$0.00 | \$592,965.84 | \$242,754.98 | \$0.00 | \$350,210.86 | \$242,754.98 | \$0.00 | \$350,210.86 | \$242,754.98 | \$242,754.98 | \$0.00 |
| 1411 Aportaciones de seguridad social | \$592,965.84 | \$0.00 | \$592,965.84 | \$242,754.98 | \$0.00 | \$350,210.86 | \$242,754.98 | \$0.00 | \$350,210.86 | \$242,754.98 | \$242,754.98 | \$0.00 |
| 1430 Aportaciones al sistema para el retiro | \$78,362.64 | \$10,000.00 | \$88,362.64 | \$32,288.76 | \$0.00 | \$56,073.88 | \$32,288.76 | \$0.00 | \$56,073.88 | \$32,288.76 | \$32,288.76 | \$0.00 |
| 1431 Aportaciones al sistema para el retiro | \$78,362.64 | \$10,000.00 | \$88,362.64 | \$32,288.76 | \$0.00 | \$56,073.88 | \$32,288.76 | \$0.00 | \$56,073.88 | \$32,288.76 | \$32,288.76 | \$0.00 |
| 1500 OTRAS PRESTACIONES SOCIALES Y ECONÓMICAS | \$235,324.80 | \$88,000.00 | \$323,324.80 | \$110,300.00 | \$0.00 | \$213,024.80 | \$110,300.00 | \$0.00 | \$213,024.80 | \$110,300.00 | \$110,300.00 | \$0.00 |
| 1540 Prestaciones contractuales | \$80,376.00 | \$0.00 | \$80,376.00 | \$32,815.00 | \$0.00 | \$47,561.00 | \$32,815.00 | \$0.00 | \$47,561.00 | \$32,815.00 | \$32,815.00 | \$0.00 |
| 1541 Prestaciones contractuales | \$80,376.00 | \$0.00 | \$80,376.00 | \$32,815.00 | \$0.00 | \$47,561.00 | \$32,815.00 | \$0.00 | \$47,561.00 | \$32,815.00 | \$32,815.00 | \$0.00 |
| 1550 Prestaciones para capacitación de los servidores public | \$29,640.00 | \$98,000.00 | \$127,640.00 | \$25,335.00 | \$0.00 | \$102,305.00 | \$25,335.00 | \$0.00 | \$102,305.00 | \$25,335.00 | \$25,335.00 | \$0.00 |
| 1551 Prestaciones para capacitación de los servidores public | \$29,640.00 | \$98,000.00 | \$127,640.00 | \$25,335.00 | \$0.00 | \$102,305.00 | \$25,335.00 | \$0.00 | \$102,305.00 | \$25,335.00 | \$25,335.00 | \$0.00 |
| 1590 Otras prestaciones sociales y económicas | \$125,308.80 | -\$10,000.00 | \$115,308.80 | \$52,150.00 | \$0.00 | \$63,158.80 | \$52,150.00 | \$0.00 | \$63,158.80 | \$52,150.00 | \$52,150.00 | \$0.00 |
| 1591 Otras prestaciones sociales y económicas | \$125,308.80 | -\$10,000.00 | \$115,308.80 | \$52,150.00 | \$0.00 | \$63,158.80 | \$52,150.00 | \$0.00 | \$63,158.80 | \$52,150.00 | \$52,150.00 | \$0.00 |
| 1700 PAGO DE ESTÍMULOS A SERVIDORES PÚBLICOS | \$153,444.00 | \$0.00 | \$153,444.00 | \$63,950.85 | \$0.00 | \$89,493.15 | \$63,950.85 | \$0.00 | \$89,493.15 | \$63,950.85 | \$63,950.85 | \$0.00 |
| 1710 Estímulos | \$153,444.00 | \$0.00 | \$153,444.00 | \$63,950.85 | \$0.00 | \$89,493.15 | \$63,950.85 | \$0.00 | \$89,493.15 | \$63,950.85 | \$63,950.85 | \$0.00 |
| 1711 Estímulos | \$153,444.00 | \$0.00 | \$153,444.00 | \$63,950.85 | \$0.00 | \$89,493.15 | \$63,950.85 | \$0.00 | \$89,493.15 | \$63,950.85 | \$63,950.85 | \$0.00 |
| 2000 MATERIALES Y SUMINISTROS | \$364,036.00 | \$1,589,418.53 | \$1,953,454.53 | \$916,673.15 | \$0.00 | \$1,036,781.38 | \$916,673.15 | \$0.00 | \$1,036,781.38 | \$916,673.15 | \$916,673.15 | \$0.00 |
| 2100 MATERIALES DE ADMINISTRACIÓN, EMISIÓN DE DO: | \$81,639.00 | \$731,505.14 | \$813,144.14 | \$335,547.46 | \$0.00 | \$477,596.68 | \$335,547.46 | \$0.00 | \$477,596.68 | \$335,547.46 | \$335,547.46 | \$0.00 |
| 2110 Materiales, útiles y equipos menores de oficina | \$44,115.00 | \$196,106.51 | \$240,221.51 | \$126,638.94 | \$0.00 | \$113,582.57 | \$126,638.94 | \$0.00 | \$113,582.57 | \$126,638.94 | \$126,638.94 | \$0.00 |
| 2111 Materiales, útiles y equipos menores de oficina | \$44,115.00 | \$196,106.51 | \$240,221.51 | \$126,638.94 | \$0.00 | \$113,582.57 | \$126,638.94 | \$0.00 | \$113,582.57 | \$126,638.94 | \$126,638.94 | \$0.00 |
| 2120 Materiales y útiles de impresión y reproducción | \$0.00 | \$52,000.00 | \$52,000.00 | \$30,858.02 | \$0.00 | \$21,141.98 | \$30,858.02 | \$0.00 | \$21,141.98 | \$30,858.02 | \$30,858.02 | \$0.00 |
| 2121 Materiales y útiles de impresión y reproducción | \$0.00 | \$52,000.00 | \$52,000.00 | \$30,858.02 | \$0.00 | \$21,141.98 | \$30,858.02 | \$0.00 | \$21,141.98 | \$30,858.02 | \$30,858.02 | \$0.00 |

CONSEJO DE CIENCIA Y TECNOLOGÍA DEL ESTADO DE PUEBLA ESTADO DE PUEBLA

Estado del Ejercicio del Presupuesto por Capítulo del Gasto Al 31/may./2019

Fecha y hora de Impresión | 07/jun./2019
09:41 a. m.

| Objeto del Gasto | Aprobado | Ampliaciones / (Reducciones) | Presupuesto Vigente | | Presupuesto Disponible para Comprometer | | Devengado | Comprometido No Devengado | Presupuesto Sin Devengar | Ejercido | Pagado | Cuentas por Pagar Deuda |
|--|--------------|------------------------------|---------------------|--------------|---|---------------------------|--------------|---------------------------|--------------------------|--------------|--------------|-------------------------|
| | | | Presupuesto Vigente | Comprometido | Disponible para Comprometer | Comprometido No Devengado | | | | | | |
| 2140 Materiales, útiles y equipos menores de tecnologías de I | \$0.00 | \$322,000.00 | \$322,000.00 | \$106,770.12 | \$215,229.88 | \$106,770.12 | \$106,770.12 | \$0.00 | \$215,229.88 | \$106,770.12 | \$106,770.12 | \$0.00 |
| 2141 Materiales, útiles y equipos menores de tecnologías de I | \$0.00 | \$322,000.00 | \$322,000.00 | \$106,770.12 | \$215,229.88 | \$106,770.12 | \$106,770.12 | \$0.00 | \$215,229.88 | \$106,770.12 | \$106,770.12 | \$0.00 |
| 2160 Material de limpieza | \$27,524.00 | \$141,963.76 | \$169,487.76 | \$42,825.60 | \$126,662.16 | \$42,825.60 | \$42,825.60 | \$0.00 | \$126,662.16 | \$42,825.60 | \$42,825.60 | \$0.00 |
| 2161 Material de limpieza | \$27,524.00 | \$141,963.76 | \$169,487.76 | \$42,825.60 | \$126,662.16 | \$42,825.60 | \$42,825.60 | \$0.00 | \$126,662.16 | \$42,825.60 | \$42,825.60 | \$0.00 |
| 2170 Materiales y útiles de enseñanza | \$10,000.00 | \$19,434.87 | \$29,434.87 | \$28,454.78 | \$980.09 | \$28,454.78 | \$28,454.78 | \$0.00 | \$980.09 | \$28,454.78 | \$28,454.78 | \$0.00 |
| 2171 Materiales y útiles de enseñanza | \$10,000.00 | \$19,434.87 | \$29,434.87 | \$28,454.78 | \$980.09 | \$28,454.78 | \$28,454.78 | \$0.00 | \$980.09 | \$28,454.78 | \$28,454.78 | \$0.00 |
| 2200 ALIMENTOS Y UTENSILIOS | \$26,203.00 | \$193,867.40 | \$220,070.40 | \$76,880.32 | \$143,190.08 | \$76,880.32 | \$76,880.32 | \$0.00 | \$143,190.08 | \$76,880.32 | \$76,880.32 | \$0.00 |
| 2210 Productos alimenticios para personas | \$26,203.00 | \$139,650.00 | \$165,853.00 | \$65,525.81 | \$100,327.19 | \$65,525.81 | \$65,525.81 | \$0.00 | \$100,327.19 | \$65,525.81 | \$65,525.81 | \$0.00 |
| 2211 Productos alimenticios para personas | \$26,203.00 | \$139,650.00 | \$165,853.00 | \$65,525.81 | \$100,327.19 | \$65,525.81 | \$65,525.81 | \$0.00 | \$100,327.19 | \$65,525.81 | \$65,525.81 | \$0.00 |
| 2230 Utensilios para el servicio de alimentación | \$0.00 | \$28,014.40 | \$28,014.40 | \$11,354.51 | \$16,659.89 | \$11,354.51 | \$11,354.51 | \$0.00 | \$16,659.89 | \$11,354.51 | \$11,354.51 | \$0.00 |
| 2231 Utensilios para el servicio de alimentación | \$0.00 | \$28,014.40 | \$28,014.40 | \$11,354.51 | \$16,659.89 | \$11,354.51 | \$11,354.51 | \$0.00 | \$16,659.89 | \$11,354.51 | \$11,354.51 | \$0.00 |
| 2400 MATERIALES Y ARTÍCULOS DE CONSTRUCCIÓN Y D | \$9,870.00 | \$293,685.57 | \$303,555.57 | \$271,441.69 | \$32,113.88 | \$271,441.69 | \$271,441.69 | \$0.00 | \$32,113.88 | \$271,441.69 | \$271,441.69 | \$0.00 |
| 2460 Material eléctrico y electrónico | \$5,250.00 | \$140,935.33 | \$146,185.33 | \$123,397.66 | \$22,787.67 | \$123,397.66 | \$123,397.66 | \$0.00 | \$22,787.67 | \$123,397.66 | \$123,397.66 | \$0.00 |
| 2461 Material eléctrico y electrónico | \$5,250.00 | \$140,935.33 | \$146,185.33 | \$123,397.66 | \$22,787.67 | \$123,397.66 | \$123,397.66 | \$0.00 | \$22,787.67 | \$123,397.66 | \$123,397.66 | \$0.00 |
| 2480 Materiales complementarios | \$4,620.00 | \$97,750.24 | \$102,370.24 | \$100,678.80 | \$1,691.44 | \$100,678.80 | \$100,678.80 | \$0.00 | \$1,691.44 | \$100,678.80 | \$100,678.80 | \$0.00 |
| 2481 Materiales complementarios | \$4,620.00 | \$97,750.24 | \$102,370.24 | \$100,678.80 | \$1,691.44 | \$100,678.80 | \$100,678.80 | \$0.00 | \$1,691.44 | \$100,678.80 | \$100,678.80 | \$0.00 |
| 2490 Otros materiales y artículos de construcción y reparación | \$0.00 | \$55,000.00 | \$55,000.00 | \$47,365.23 | \$7,634.77 | \$47,365.23 | \$47,365.23 | \$0.00 | \$7,634.77 | \$47,365.23 | \$47,365.23 | \$0.00 |
| 2491 Otros materiales y artículos de construcción y reparación | \$0.00 | \$55,000.00 | \$55,000.00 | \$47,365.23 | \$7,634.77 | \$47,365.23 | \$47,365.23 | \$0.00 | \$7,634.77 | \$47,365.23 | \$47,365.23 | \$0.00 |
| 2500 PRODUCTOS QUÍMICOS, FARMACÉUTICOS Y DE LAE | \$0.00 | \$28,285.28 | \$28,285.28 | \$3,009.37 | \$25,275.91 | \$3,009.37 | \$3,009.37 | \$0.00 | \$25,275.91 | \$3,009.37 | \$3,009.37 | \$0.00 |
| 2530 Medicinas y productos farmacéuticos | \$0.00 | \$27,000.00 | \$27,000.00 | \$1,724.09 | \$25,275.91 | \$1,724.09 | \$1,724.09 | \$0.00 | \$25,275.91 | \$1,724.09 | \$1,724.09 | \$0.00 |
| 2531 Medicinas y productos farmacéuticos | \$0.00 | \$27,000.00 | \$27,000.00 | \$1,724.09 | \$25,275.91 | \$1,724.09 | \$1,724.09 | \$0.00 | \$25,275.91 | \$1,724.09 | \$1,724.09 | \$0.00 |
| 2550 Materiales, accesorios y suministros de laboratorio | \$0.00 | \$1,285.28 | \$1,285.28 | \$1,285.28 | \$0.00 | \$1,285.28 | \$1,285.28 | \$0.00 | \$0.00 | \$1,285.28 | \$1,285.28 | \$0.00 |
| 2551 Materiales, accesorios y suministros de laboratorio | \$0.00 | \$1,285.28 | \$1,285.28 | \$1,285.28 | \$0.00 | \$1,285.28 | \$1,285.28 | \$0.00 | \$0.00 | \$1,285.28 | \$1,285.28 | \$0.00 |
| 2600 COMBUSTIBLES, LUBRICANTES Y ADITIVOS | \$236,649.00 | \$259,164.48 | \$495,813.48 | \$138,849.56 | \$356,963.92 | \$138,849.56 | \$138,849.56 | \$0.00 | \$356,963.92 | \$138,849.56 | \$138,849.56 | \$0.00 |
| 2610 Combustibles, lubricantes y aditivos | \$236,649.00 | \$259,164.48 | \$495,813.48 | \$138,849.56 | \$356,963.92 | \$138,849.56 | \$138,849.56 | \$0.00 | \$356,963.92 | \$138,849.56 | \$138,849.56 | \$0.00 |
| 2611 Combustibles | \$210,600.00 | \$259,164.48 | \$469,764.48 | \$137,450.17 | \$332,314.31 | \$137,450.17 | \$137,450.17 | \$0.00 | \$332,314.31 | \$137,450.17 | \$137,450.17 | \$0.00 |
| 2612 Lubricantes y Aditivos | \$26,049.00 | \$0.00 | \$26,049.00 | \$1,399.39 | \$24,649.61 | \$1,399.39 | \$1,399.39 | \$0.00 | \$24,649.61 | \$1,399.39 | \$1,399.39 | \$0.00 |
| 2700 VESTUARIO, BLANCOS, PRENDAS DE PROTECCIÓN | \$9,675.00 | \$0.00 | \$9,675.00 | \$5,375.82 | \$4,299.18 | \$5,375.82 | \$5,375.82 | \$0.00 | \$4,299.18 | \$5,375.82 | \$5,375.82 | \$0.00 |
| 2710 Vestuario y uniformes | \$9,675.00 | \$0.00 | \$9,675.00 | \$5,375.82 | \$4,299.18 | \$5,375.82 | \$5,375.82 | \$0.00 | \$4,299.18 | \$5,375.82 | \$5,375.82 | \$0.00 |
| 2711 Vestuario y uniformes | \$9,675.00 | \$0.00 | \$9,675.00 | \$5,375.82 | \$4,299.18 | \$5,375.82 | \$5,375.82 | \$0.00 | \$4,299.18 | \$5,375.82 | \$5,375.82 | \$0.00 |
| 2900 HERRAMIENTAS, REFACCIONES Y ACCESORIOS MEI | \$0.00 | \$109,113.66 | \$109,113.66 | \$85,568.93 | \$23,544.73 | \$85,568.93 | \$85,568.93 | \$0.00 | \$23,544.73 | \$85,568.93 | \$85,568.93 | \$0.00 |
| 2910 Herramientas menores | \$0.00 | \$41,448.00 | \$41,448.00 | \$18,105.60 | \$23,342.40 | \$18,105.60 | \$18,105.60 | \$0.00 | \$23,342.40 | \$18,105.60 | \$18,105.60 | \$0.00 |
| 2911 Herramientas menores | \$0.00 | \$41,448.00 | \$41,448.00 | \$18,105.60 | \$23,342.40 | \$18,105.60 | \$18,105.60 | \$0.00 | \$23,342.40 | \$18,105.60 | \$18,105.60 | \$0.00 |
| 2930 Refacciones y accesorios menores de mobiliario y equip | \$0.00 | \$13,125.86 | \$13,125.86 | \$13,125.86 | \$0.00 | \$13,125.86 | \$13,125.86 | \$0.00 | \$0.00 | \$13,125.86 | \$13,125.86 | \$0.00 |
| 2931 Refacciones y accesorios menores de mobiliario y equip | \$0.00 | \$13,125.86 | \$13,125.86 | \$13,125.86 | \$0.00 | \$13,125.86 | \$13,125.86 | \$0.00 | \$0.00 | \$13,125.86 | \$13,125.86 | \$0.00 |



CONSEJO DE CIENCIA Y TECNOLOGÍA DEL ESTADO DE PUEBLA ESTADO DE PUEBLA

Estado del Ejercicio del Presupuesto por Capítulo del Gasto Al 31/may./2019

Fecha y hora de Impresión | 07/jun./2019 09:41 a. m.

Ubr. maría
Rep. rptEstadoPresupuestoEgresos

| Objeto del Gasto | Aprobado | Ampliaciones / (Reducciones) | Presupuesto Vigente | | Comprometido | Presupuesto Disponible para Comprometer | | Devengado | Comprometido No Devengado | Presupuesto Sin Devengar | Ejercido | Pagado | Cuentas por Pagar Deuda |
|---|-----------------------|------------------------------|-----------------------|-----------------------|-----------------------|---|-----------------------|---------------|---------------------------|--------------------------|-----------------------|-----------------------|-------------------------|
| | | | Presupuesto Vigente | Comprometido | | Disponibles para Comprometer | Comprometido | | | | | | |
| 2940 Refacciones y accesorios menores de equipo de cómputo | \$0.00 | \$54,539.80 | \$54,539.80 | \$54,337.47 | \$202.33 | \$54,337.47 | \$54,337.47 | \$0.00 | \$0.00 | \$202.33 | \$54,337.47 | \$54,337.47 | \$0.00 |
| 2941 Refacciones y accesorios menores de equipo de cómputo | \$0.00 | \$54,539.80 | \$54,539.80 | \$54,337.47 | \$202.33 | \$54,337.47 | \$54,337.47 | \$0.00 | \$0.00 | \$202.33 | \$54,337.47 | \$54,337.47 | \$0.00 |
| 3000 SERVICIOS GENERALES | \$2,471,956.00 | \$2,523,400.54 | \$4,995,356.54 | \$1,768,406.68 | \$3,226,949.86 | \$1,768,406.68 | \$1,768,406.68 | \$0.00 | \$0.00 | \$3,226,949.86 | \$1,768,406.68 | \$1,768,406.68 | \$0.00 |
| 3100 SERVICIOS BÁSICOS | \$460,992.00 | \$219,550.00 | \$680,542.00 | \$51,343.24 | \$629,198.76 | \$51,343.24 | \$51,343.24 | \$0.00 | \$0.00 | \$629,198.76 | \$51,343.24 | \$51,343.24 | \$0.00 |
| 3110 Energía eléctrica | \$150,000.00 | \$124,550.00 | \$274,550.00 | \$5,965.60 | \$268,584.40 | \$5,965.60 | \$5,965.60 | \$0.00 | \$0.00 | \$268,584.40 | \$5,965.60 | \$5,965.60 | \$0.00 |
| 3111 Energía eléctrica | \$150,000.00 | \$124,550.00 | \$274,550.00 | \$5,965.60 | \$268,584.40 | \$5,965.60 | \$5,965.60 | \$0.00 | \$0.00 | \$268,584.40 | \$5,965.60 | \$5,965.60 | \$0.00 |
| 3130 Agua | \$72,000.00 | \$95,000.00 | \$167,000.00 | \$15,697.00 | \$151,303.00 | \$15,697.00 | \$15,697.00 | \$0.00 | \$0.00 | \$151,303.00 | \$15,697.00 | \$15,697.00 | \$0.00 |
| 3131 Agua | \$72,000.00 | \$95,000.00 | \$167,000.00 | \$15,697.00 | \$151,303.00 | \$15,697.00 | \$15,697.00 | \$0.00 | \$0.00 | \$151,303.00 | \$15,697.00 | \$15,697.00 | \$0.00 |
| 3140 Telefonía tradicional | \$60,000.00 | \$0.00 | \$60,000.00 | \$16,775.82 | \$43,224.18 | \$16,775.82 | \$16,775.82 | \$0.00 | \$0.00 | \$43,224.18 | \$16,775.82 | \$16,775.82 | \$0.00 |
| 3141 Telefonía tradicional | \$60,000.00 | \$0.00 | \$60,000.00 | \$16,775.82 | \$43,224.18 | \$16,775.82 | \$16,775.82 | \$0.00 | \$0.00 | \$43,224.18 | \$16,775.82 | \$16,775.82 | \$0.00 |
| 3170 Servicios de acceso de Internet, redes y procesamiento | \$58,992.00 | \$0.00 | \$58,992.00 | \$7,230.30 | \$51,761.70 | \$7,230.30 | \$7,230.30 | \$0.00 | \$0.00 | \$51,761.70 | \$7,230.30 | \$7,230.30 | \$0.00 |
| 3171 Servicios de acceso de Internet, redes y procesamiento | \$58,992.00 | \$0.00 | \$58,992.00 | \$7,230.30 | \$51,761.70 | \$7,230.30 | \$7,230.30 | \$0.00 | \$0.00 | \$51,761.70 | \$7,230.30 | \$7,230.30 | \$0.00 |
| 3180 Servicios postales y telegráficos | \$120,000.00 | \$0.00 | \$120,000.00 | \$5,674.52 | \$114,325.48 | \$5,674.52 | \$5,674.52 | \$0.00 | \$0.00 | \$114,325.48 | \$5,674.52 | \$5,674.52 | \$0.00 |
| 3181 Servicios postales y telegráficos | \$120,000.00 | \$0.00 | \$120,000.00 | \$5,674.52 | \$114,325.48 | \$5,674.52 | \$5,674.52 | \$0.00 | \$0.00 | \$114,325.48 | \$5,674.52 | \$5,674.52 | \$0.00 |
| 3200 SERVICIOS DE ARRENDAMIENTO | \$573,120.00 | \$108,000.00 | \$681,120.00 | \$255,680.67 | \$425,439.33 | \$255,680.67 | \$255,680.67 | \$0.00 | \$0.00 | \$425,439.33 | \$255,680.67 | \$255,680.67 | \$0.00 |
| 3220 Arrendamiento de edificios | \$573,120.00 | \$108,000.00 | \$681,120.00 | \$255,680.67 | \$425,439.33 | \$255,680.67 | \$255,680.67 | \$0.00 | \$0.00 | \$425,439.33 | \$255,680.67 | \$255,680.67 | \$0.00 |
| 3221 Arrendamiento de edificios | \$573,120.00 | \$108,000.00 | \$681,120.00 | \$255,680.67 | \$425,439.33 | \$255,680.67 | \$255,680.67 | \$0.00 | \$0.00 | \$425,439.33 | \$255,680.67 | \$255,680.67 | \$0.00 |
| 3300 SERVICIOS PROFESIONALES, CIENTÍFICOS, TÉCNICOS | \$398,400.00 | \$121,268.60 | \$519,668.60 | \$48,554.20 | \$471,114.40 | \$48,554.20 | \$48,554.20 | \$0.00 | \$0.00 | \$471,114.40 | \$48,554.20 | \$48,554.20 | \$0.00 |
| 3310 Servicios legales, de contabilidad, auditoría y relación | \$64,800.00 | \$128,920.00 | \$193,720.00 | \$30,000.00 | \$163,720.00 | \$30,000.00 | \$30,000.00 | \$0.00 | \$0.00 | \$163,720.00 | \$30,000.00 | \$30,000.00 | \$0.00 |
| 3311 Servicios legales, de contabilidad, auditoría y relación | \$64,800.00 | \$128,920.00 | \$193,720.00 | \$30,000.00 | \$163,720.00 | \$30,000.00 | \$30,000.00 | \$0.00 | \$0.00 | \$163,720.00 | \$30,000.00 | \$30,000.00 | \$0.00 |
| 3330 Servicios de consultoría administrativa, procesos, técnico | \$0.00 | \$1,080.00 | \$1,080.00 | \$1,080.00 | \$0.00 | \$1,080.00 | \$1,080.00 | \$0.00 | \$0.00 | \$0.00 | \$1,080.00 | \$1,080.00 | \$0.00 |
| 3331 Servicios de consultoría administrativa, procesos, técnico | \$0.00 | \$1,080.00 | \$1,080.00 | \$1,080.00 | \$0.00 | \$1,080.00 | \$1,080.00 | \$0.00 | \$0.00 | \$0.00 | \$1,080.00 | \$1,080.00 | \$0.00 |
| 3360 Servicios de apoyo administrativo, fotocopiado e impresi | \$0.00 | \$56,768.60 | \$56,768.60 | \$17,474.20 | \$39,294.40 | \$17,474.20 | \$17,474.20 | \$0.00 | \$0.00 | \$39,294.40 | \$17,474.20 | \$17,474.20 | \$0.00 |
| 3361 Servicios de apoyo administrativo, fotocopiado e impresi | \$0.00 | \$56,768.60 | \$56,768.60 | \$17,474.20 | \$39,294.40 | \$17,474.20 | \$17,474.20 | \$0.00 | \$0.00 | \$39,294.40 | \$17,474.20 | \$17,474.20 | \$0.00 |
| 3380 Servicios de vigilancia | \$333,600.00 | -\$65,500.00 | \$268,100.00 | \$0.00 | \$268,100.00 | \$0.00 | \$0.00 | \$0.00 | \$0.00 | \$268,100.00 | \$0.00 | \$0.00 | \$0.00 |
| 3381 Servicios de vigilancia | \$333,600.00 | -\$65,500.00 | \$268,100.00 | \$0.00 | \$268,100.00 | \$0.00 | \$0.00 | \$0.00 | \$0.00 | \$268,100.00 | \$0.00 | \$0.00 | \$0.00 |
| 3400 SERVICIOS FINANCIEROS, BANCARIOS Y COMERCIA | \$92,000.00 | \$65,500.00 | \$157,500.00 | \$123,191.90 | \$34,308.10 | \$123,191.90 | \$123,191.90 | \$0.00 | \$0.00 | \$34,308.10 | \$123,191.90 | \$123,191.90 | \$0.00 |
| 3410 Servicios financieros y bancarios | \$12,000.00 | \$0.00 | \$12,000.00 | \$1,838.60 | \$10,161.40 | \$1,838.60 | \$1,838.60 | \$0.00 | \$0.00 | \$10,161.40 | \$1,838.60 | \$1,838.60 | \$0.00 |
| 3411 Servicios financieros y bancarios | \$12,000.00 | \$0.00 | \$12,000.00 | \$1,838.60 | \$10,161.40 | \$1,838.60 | \$1,838.60 | \$0.00 | \$0.00 | \$10,161.40 | \$1,838.60 | \$1,838.60 | \$0.00 |
| 3450 Seguro de bienes patrimoniales | \$80,000.00 | \$0.00 | \$80,000.00 | \$55,853.30 | \$24,146.70 | \$55,853.30 | \$55,853.30 | \$0.00 | \$0.00 | \$24,146.70 | \$55,853.30 | \$55,853.30 | \$0.00 |
| 3451 Seguro de bienes patrimoniales | \$80,000.00 | \$0.00 | \$80,000.00 | \$55,853.30 | \$24,146.70 | \$55,853.30 | \$55,853.30 | \$0.00 | \$0.00 | \$24,146.70 | \$55,853.30 | \$55,853.30 | \$0.00 |
| 3470 Fletes y maniobras | \$0.00 | \$65,500.00 | \$65,500.00 | \$65,500.00 | \$0.00 | \$65,500.00 | \$65,500.00 | \$0.00 | \$0.00 | \$0.00 | \$65,500.00 | \$65,500.00 | \$0.00 |
| 3471 Fletes y maniobras | \$0.00 | \$65,500.00 | \$65,500.00 | \$65,500.00 | \$0.00 | \$65,500.00 | \$65,500.00 | \$0.00 | \$0.00 | \$0.00 | \$65,500.00 | \$65,500.00 | \$0.00 |
| 3500 SERVICIOS DE INSTALACIÓN, REPARACIÓN, MANTE | \$358,000.00 | \$1,388,059.26 | \$1,746,059.26 | \$866,294.51 | \$879,764.75 | \$866,294.51 | \$866,294.51 | \$0.00 | \$0.00 | \$879,764.75 | \$866,294.51 | \$866,294.51 | \$0.00 |
| 3510 Conservación y mantenimiento menor de inmuebles | \$72,000.00 | \$230,000.00 | \$302,000.00 | \$116,545.20 | \$185,454.80 | \$116,545.20 | \$116,545.20 | \$0.00 | \$0.00 | \$185,454.80 | \$116,545.20 | \$116,545.20 | \$0.00 |

| Objeto del Gasto | Aprobado | Ampliaciones / (Reducciones) | Presupuesto Vigiente | | Comprometido | Presupuesto Disponible para Comprometer | | Devengado | Comprometido No Devengado | Presupuesto Sin Devengar | Ejercido | Pagado | Cuentas por Pagar Deuda |
|--|-----------------|------------------------------|----------------------|-----------------|--------------|---|-----------------|-----------------|---------------------------|--------------------------|-----------------|-----------------|-------------------------|
| | | | Presupuesto Vigiente | Comprometido | | Disponible para Comprometer | Devengado | | | | | | |
| 3511 Conservación y mantenimiento menor de inmuebles | \$72,000.00 | \$230,000.00 | \$302,000.00 | \$116,545.20 | \$0.00 | \$185,454.80 | \$116,545.20 | \$116,545.20 | \$0.00 | \$185,454.80 | \$116,545.20 | \$116,545.20 | \$0.00 |
| 3520 Instalación, reparación y mantenimiento de mobiliario y f | \$45,000.00 | \$574,903.00 | \$619,903.00 | \$420,699.00 | \$0.00 | \$199,204.00 | \$420,699.00 | \$420,699.00 | \$0.00 | \$199,204.00 | \$420,699.00 | \$420,699.00 | \$0.00 |
| 3521 Instalación, reparación y mantenimiento de mobiliario y f | \$45,000.00 | \$574,903.00 | \$619,903.00 | \$420,699.00 | \$0.00 | \$199,204.00 | \$420,699.00 | \$420,699.00 | \$0.00 | \$199,204.00 | \$420,699.00 | \$420,699.00 | \$0.00 |
| 3530 Instalación, reparación y mantenimiento de equipo de ct | \$45,000.00 | \$2,800.00 | \$42,200.00 | \$8,160.89 | \$0.00 | \$34,039.11 | \$8,160.89 | \$8,160.89 | \$0.00 | \$34,039.11 | \$8,160.89 | \$8,160.89 | \$0.00 |
| 3531 Instalación, reparación y mantenimiento de equipo de ct | \$45,000.00 | \$2,800.00 | \$42,200.00 | \$8,160.89 | \$0.00 | \$34,039.11 | \$8,160.89 | \$8,160.89 | \$0.00 | \$34,039.11 | \$8,160.89 | \$8,160.89 | \$0.00 |
| 3550 Reparación y mantenimiento de equipo de transporte | \$156,000.00 | \$377,956.26 | \$533,956.26 | \$251,010.22 | \$0.00 | \$282,946.04 | \$251,010.22 | \$251,010.22 | \$0.00 | \$282,946.04 | \$251,010.22 | \$251,010.22 | \$0.00 |
| 3551 Reparación y mantenimiento de equipo de transporte | \$156,000.00 | \$377,956.26 | \$533,956.26 | \$251,010.22 | \$0.00 | \$282,946.04 | \$251,010.22 | \$251,010.22 | \$0.00 | \$282,946.04 | \$251,010.22 | \$251,010.22 | \$0.00 |
| 3570 Instalación, reparación y mantenimiento de maquinaria, | \$40,000.00 | \$0.00 | \$40,000.00 | \$11,700.00 | \$0.00 | \$28,300.00 | \$11,700.00 | \$11,700.00 | \$0.00 | \$28,300.00 | \$11,700.00 | \$11,700.00 | \$0.00 |
| 3571 Instalación, reparación y mantenimiento de maquinaria, | \$40,000.00 | \$0.00 | \$40,000.00 | \$11,700.00 | \$0.00 | \$28,300.00 | \$11,700.00 | \$11,700.00 | \$0.00 | \$28,300.00 | \$11,700.00 | \$11,700.00 | \$0.00 |
| 3580 Servicios de limpieza y manejo de desechos | \$0.00 | \$208,000.00 | \$208,000.00 | \$58,179.20 | \$0.00 | \$149,820.80 | \$58,179.20 | \$58,179.20 | \$0.00 | \$149,820.80 | \$58,179.20 | \$58,179.20 | \$0.00 |
| 3581 Servicios de limpieza y manejo de desechos | \$0.00 | \$208,000.00 | \$208,000.00 | \$58,179.20 | \$0.00 | \$149,820.80 | \$58,179.20 | \$58,179.20 | \$0.00 | \$149,820.80 | \$58,179.20 | \$58,179.20 | \$0.00 |
| 3600 SERVICIOS DE COMUNICACIÓN SOCIAL Y PUBLICIDAD | \$0.00 | \$350.00 | \$350.00 | \$300.00 | \$0.00 | \$50.00 | \$300.00 | \$300.00 | \$0.00 | \$50.00 | \$300.00 | \$300.00 | \$0.00 |
| 3630 Servicios de creatividad, preproducción y producción de | \$0.00 | \$350.00 | \$350.00 | \$300.00 | \$0.00 | \$50.00 | \$300.00 | \$300.00 | \$0.00 | \$50.00 | \$300.00 | \$300.00 | \$0.00 |
| 3631 Servicios de creatividad, preproducción y producción de | \$0.00 | \$350.00 | \$350.00 | \$300.00 | \$0.00 | \$50.00 | \$300.00 | \$300.00 | \$0.00 | \$50.00 | \$300.00 | \$300.00 | \$0.00 |
| 3700 SERVICIOS DE TRASLADO Y VIÁTICOS | \$278,000.00 | \$250,672.68 | \$528,672.68 | \$44,168.47 | \$0.00 | \$484,504.21 | \$44,168.47 | \$44,168.47 | \$0.00 | \$484,504.21 | \$44,168.47 | \$44,168.47 | \$0.00 |
| 3720 Pasajes terrestres | \$98,000.00 | \$18,172.68 | \$116,172.68 | \$5,403.36 | \$0.00 | \$110,769.32 | \$5,403.36 | \$5,403.36 | \$0.00 | \$110,769.32 | \$5,403.36 | \$5,403.36 | \$0.00 |
| 3721 Pasajes terrestres Nacionales | \$98,000.00 | \$18,172.68 | \$116,172.68 | \$5,403.36 | \$0.00 | \$110,769.32 | \$5,403.36 | \$5,403.36 | \$0.00 | \$110,769.32 | \$5,403.36 | \$5,403.36 | \$0.00 |
| 3750 Viáticos en el país | \$180,000.00 | \$232,500.00 | \$412,500.00 | \$38,765.11 | \$0.00 | \$373,734.89 | \$38,765.11 | \$38,765.11 | \$0.00 | \$373,734.89 | \$38,765.11 | \$38,765.11 | \$0.00 |
| 3751 Viáticos en el país | \$180,000.00 | \$232,500.00 | \$412,500.00 | \$38,765.11 | \$0.00 | \$373,734.89 | \$38,765.11 | \$38,765.11 | \$0.00 | \$373,734.89 | \$38,765.11 | \$38,765.11 | \$0.00 |
| 3800 SERVICIOS OFICIALES | \$0.00 | \$274,000.00 | \$274,000.00 | \$274,000.00 | \$0.00 | \$0.00 | \$274,000.00 | \$274,000.00 | \$0.00 | \$0.00 | \$274,000.00 | \$274,000.00 | \$0.00 |
| 3830 Congresos y convenciones | \$0.00 | \$274,000.00 | \$274,000.00 | \$274,000.00 | \$0.00 | \$0.00 | \$274,000.00 | \$274,000.00 | \$0.00 | \$0.00 | \$274,000.00 | \$274,000.00 | \$0.00 |
| 3831 Congresos y convenciones | \$0.00 | \$274,000.00 | \$274,000.00 | \$274,000.00 | \$0.00 | \$0.00 | \$274,000.00 | \$274,000.00 | \$0.00 | \$0.00 | \$274,000.00 | \$274,000.00 | \$0.00 |
| 3900 OTROS SERVICIOS GENERALES | \$311,444.00 | \$96,000.00 | \$407,444.00 | \$104,873.69 | \$0.00 | \$302,570.31 | \$104,873.69 | \$104,873.69 | \$0.00 | \$302,570.31 | \$104,873.69 | \$104,873.69 | \$0.00 |
| 3920 Impuestos y derechos | \$99,200.00 | \$96,000.00 | \$165,200.00 | \$17,692.04 | \$0.00 | \$147,507.96 | \$17,692.04 | \$17,692.04 | \$0.00 | \$147,507.96 | \$17,692.04 | \$17,692.04 | \$0.00 |
| 3921 Impuestos y derechos | \$99,200.00 | \$96,000.00 | \$165,200.00 | \$17,692.04 | \$0.00 | \$147,507.96 | \$17,692.04 | \$17,692.04 | \$0.00 | \$147,507.96 | \$17,692.04 | \$17,692.04 | \$0.00 |
| 3980 Impuesto sobre nóminas y otros que se deriven de una i | \$242,244.00 | \$0.00 | \$242,244.00 | \$87,181.65 | \$0.00 | \$155,062.35 | \$87,181.65 | \$87,181.65 | \$0.00 | \$155,062.35 | \$87,181.65 | \$87,181.65 | \$0.00 |
| 3981 Impuesto sobre nóminas y otros que se deriven de una i | \$242,244.00 | \$0.00 | \$242,244.00 | \$87,181.65 | \$0.00 | \$155,062.35 | \$87,181.65 | \$87,181.65 | \$0.00 | \$155,062.35 | \$87,181.65 | \$87,181.65 | \$0.00 |
| 4000 TRANSFERENCIAS, ASIGNACIONES, SUBSIDIO | \$11,183,817.78 | \$31,409,810.14 | \$42,593,627.92 | \$28,376,373.83 | \$0.00 | \$14,217,254.09 | \$28,376,373.83 | \$28,376,373.83 | \$0.00 | \$14,217,254.09 | \$28,376,373.83 | \$28,376,373.83 | \$0.00 |
| 4400 AYUDAS SOCIALES | \$11,183,817.78 | \$31,409,810.14 | \$42,593,627.92 | \$28,376,373.83 | \$0.00 | \$14,217,254.09 | \$28,376,373.83 | \$28,376,373.83 | \$0.00 | \$14,217,254.09 | \$28,376,373.83 | \$28,376,373.83 | \$0.00 |
| 4410 Ayudas sociales a personas | \$5,800,000.00 | \$2,527,253.48 | \$8,327,253.48 | \$1,501,604.83 | \$0.00 | \$6,825,648.65 | \$1,501,604.83 | \$1,501,604.83 | \$0.00 | \$6,825,648.65 | \$1,501,604.83 | \$1,501,604.83 | \$0.00 |
| 4411 Ayudas sociales a personas | \$5,800,000.00 | \$2,527,253.48 | \$8,327,253.48 | \$1,501,604.83 | \$0.00 | \$6,825,648.65 | \$1,501,604.83 | \$1,501,604.83 | \$0.00 | \$6,825,648.65 | \$1,501,604.83 | \$1,501,604.83 | \$0.00 |
| 4420 Becas y otras ayudas para programas de capacitación | \$2,400,000.00 | \$1,927,001.87 | \$4,327,001.87 | \$1,324,000.00 | \$0.00 | \$3,003,001.87 | \$1,324,000.00 | \$1,324,000.00 | \$0.00 | \$3,003,001.87 | \$1,324,000.00 | \$1,324,000.00 | \$0.00 |
| 4421 Becas y otras ayudas para programas de capacitación | \$2,400,000.00 | \$1,927,001.87 | \$4,327,001.87 | \$1,324,000.00 | \$0.00 | \$3,003,001.87 | \$1,324,000.00 | \$1,324,000.00 | \$0.00 | \$3,003,001.87 | \$1,324,000.00 | \$1,324,000.00 | \$0.00 |
| 4450 Ayudas sociales a instituciones sin fines de lucro | \$2,983,817.78 | \$26,955,554.79 | \$29,939,372.57 | \$25,550,769.00 | \$0.00 | \$4,388,603.57 | \$25,550,769.00 | \$25,550,769.00 | \$0.00 | \$4,388,603.57 | \$25,550,769.00 | \$25,550,769.00 | \$0.00 |
| 4451 Ayudas sociales a instituciones sin fines de lucro | \$2,983,817.78 | \$26,955,554.79 | \$29,939,372.57 | \$25,550,769.00 | \$0.00 | \$4,388,603.57 | \$25,550,769.00 | \$25,550,769.00 | \$0.00 | \$4,388,603.57 | \$25,550,769.00 | \$25,550,769.00 | \$0.00 |



Ucr. maria
Rep. rptEstadoPresupuestoEgresos

CONSEJO DE CIENCIA Y TECNOLOGÍA DEL ESTADO DE PUEBLA
ESTADO DE PUEBLA

Estado del Ejercicio del Presupuesto por Capítulo del Gasto Al 31/may./2019

Fecha y hora de impresión | 07/jun./2019 | 09:41 a. m.

| Objeto del Gasto | Aprobado | Ampliaciones / Reducciones | Presupuesto Vigente | Comprometido | Presupuesto Disponible para Comprometer | Devengado | Comprometido No Devengado | Presupuesto Sin Devengar | Ejercido | Pagado | Cuentas por Pagar Deuda |
|--|-----------------|----------------------------|---------------------|-----------------|---|-----------------|---------------------------|--------------------------|-----------------|-----------------|-------------------------|
| 5000 BIENES MUEBLES, INMUEBLES E INTANGIBLE | \$0.00 | \$1,688,465.00 | \$1,688,465.00 | \$0.00 | \$1,688,465.00 | \$0.00 | \$0.00 | \$1,688,465.00 | \$0.00 | \$0.00 | \$0.00 |
| 5100 MOBILIARIO Y EQUIPO DE ADMINISTRACIÓN | \$0.00 | \$255,000.00 | \$255,000.00 | \$0.00 | \$255,000.00 | \$0.00 | \$0.00 | \$255,000.00 | \$0.00 | \$0.00 | \$0.00 |
| 5190 Otros mobiliarios y equipos de administración | \$0.00 | \$255,000.00 | \$255,000.00 | \$0.00 | \$255,000.00 | \$0.00 | \$0.00 | \$255,000.00 | \$0.00 | \$0.00 | \$0.00 |
| 5191 Otros mobiliarios y equipos de administración | \$0.00 | \$255,000.00 | \$255,000.00 | \$0.00 | \$255,000.00 | \$0.00 | \$0.00 | \$255,000.00 | \$0.00 | \$0.00 | \$0.00 |
| 5400 VEHICULOS Y EQUIPO DE TRANSPORTE | \$0.00 | \$1,338,465.00 | \$1,338,465.00 | \$0.00 | \$1,338,465.00 | \$0.00 | \$0.00 | \$1,338,465.00 | \$0.00 | \$0.00 | \$0.00 |
| 5410 Vehículos y equipo terrestre | \$0.00 | \$1,338,465.00 | \$1,338,465.00 | \$0.00 | \$1,338,465.00 | \$0.00 | \$0.00 | \$1,338,465.00 | \$0.00 | \$0.00 | \$0.00 |
| 5411 Vehículos y equipo terrestre | \$0.00 | \$1,338,465.00 | \$1,338,465.00 | \$0.00 | \$1,338,465.00 | \$0.00 | \$0.00 | \$1,338,465.00 | \$0.00 | \$0.00 | \$0.00 |
| 5600 MAQUINARIA, OTROS EQUIPOS Y HERRAMIENTAS | \$0.00 | \$95,000.00 | \$95,000.00 | \$0.00 | \$95,000.00 | \$0.00 | \$0.00 | \$95,000.00 | \$0.00 | \$0.00 | \$0.00 |
| 5670 Herramientas y máquinas-herramienta | \$0.00 | \$95,000.00 | \$95,000.00 | \$0.00 | \$95,000.00 | \$0.00 | \$0.00 | \$95,000.00 | \$0.00 | \$0.00 | \$0.00 |
| 5671 Herramientas y máquinas-herramienta | \$0.00 | \$95,000.00 | \$95,000.00 | \$0.00 | \$95,000.00 | \$0.00 | \$0.00 | \$95,000.00 | \$0.00 | \$0.00 | \$0.00 |
| Total | \$24,102,978.00 | \$37,309,094.21 | \$61,412,072.21 | \$34,874,555.41 | \$26,537,516.80 | \$34,874,555.41 | \$0.00 | \$26,537,516.80 | \$34,874,555.41 | \$34,874,555.41 | \$0.00 |

MTRO. VICTORIANO COVARRUBIAS SALVATORI
DIRECTOR GENERAL

C.P. LORENA AFIF SANCHEZ
ENCARGADA DIRECCION PLANEACION Y ADMINISTRACION



CONSEJO DE CIENCIA Y TECNOLOGÍA DEL ESTADO DE PUEBLA
ESTADO DE PUEBLA

Estado Analítico del Ejercicio Presupuesto de Egresos
Clasificación Económica (por Tipo de Gasto)

Fecha y hora de Impresión 07/jun./2019 11:15 a. m.

Usu: marta
Rep: rptEstadoPresupuestoEgresos_CL2

Del 01/ene./2019 Al 31/may./2019

| Concepto | Egresos | | | | Pagado | Subejercicio |
|---|------------------------|------------------------------|------------------------|------------------------|------------------------|------------------------|
| | Aprobado | Ampliaciones / (Reducciones) | Modificado | Devengado | | |
| 1 Gasto Corriente | \$24,102,978.00 | \$35,620,629.21 | \$59,723,607.21 | \$34,874,555.41 | \$34,874,555.41 | \$24,849,051.80 |
| 2 Gasto de Capital | \$0.00 | \$1,688,465.00 | \$1,688,465.00 | \$0.00 | \$0.00 | \$1,688,465.00 |
| 3 Amortización de la deuda y disminución de pasivos | \$0.00 | \$0.00 | \$0.00 | \$0.00 | \$0.00 | \$0.00 |
| 4 Pensiones y Jubilaciones | \$0.00 | \$0.00 | \$0.00 | \$0.00 | \$0.00 | \$0.00 |
| 5 Participaciones | \$0.00 | \$0.00 | \$0.00 | \$0.00 | \$0.00 | \$0.00 |
| Total | \$24,102,978.00 | \$37,309,094.21 | \$61,412,072.21 | \$34,874,555.41 | \$34,874,555.41 | \$26,537,516.80 |



MTRO. VICTORIANO COVARRUBIAS SALVATORI
DIRECTOR GENERAL



C/P LORENA AFIF SANCHEZ
ENCARGADA DIRECCION PLANEACION Y ADMINISTRACION



CONSEJO DE CIENCIA Y TECNOLOGÍA DEL ESTADO DE PUEBLA
ESTADO DE PUEBLA

Estado Analítico del Ejercicio Presupuesto de Egresos
Clasificación Administrativa - Orden de Gobierno
| Del 01/ene./2019 Al 31/may./2019

Fecha y hora de Impresión | 07/jun./2019 | 11:16 a. m.

Usr: maria
Rep: rptEstadoPresupuestoEgresos_UA3_GB_SC

| Concepto | Egresos | | | | | Subejercicio 6 = (3 - 4) |
|----------|---------------|--------------------------------------|-----------------------|----------------|-------------|-------------------------------|
| | Aprobado 1 | Ampliaciones / (Reducciones) 2 | Modificado 3=(1+2) | Devengado 4 | Pagado 5 | |

| | | | | | | |
|------------------------|--------|--------|--------|--------|--------|--------|
| TOTAL DEL GASTO | \$0.00 | \$0.00 | \$0.00 | \$0.00 | \$0.00 | \$0.00 |
| PODER EJECUTIVO | \$0.00 | \$0.00 | \$0.00 | \$0.00 | \$0.00 | \$0.00 |
| PODER LEGISLATIVO | \$0.00 | \$0.00 | \$0.00 | \$0.00 | \$0.00 | \$0.00 |
| PODER JUDICIAL | \$0.00 | \$0.00 | \$0.00 | \$0.00 | \$0.00 | \$0.00 |
| ORGANOS AUTÓNOMOS | \$0.00 | \$0.00 | \$0.00 | \$0.00 | \$0.00 | \$0.00 |

MTRO. VICTORIANO COVARRUBIAS SALVATORI
DIRECTOR GENERAL

C.P LORENA AFIF SANCHEZ
ENCARGADA DIRECCION PLANEACION Y ADMINISTRACION



CONSEJO DE CIENCIA Y TECNOLOGÍA DEL ESTADO DE PUEBLA
ESTADO DE PUEBLA

Estado Analítico del Ejercicio Presupuesto de Egresos
Clasificación Funcional (Finalidad y Función)

Fecha y hora de Impresión | 07/jun./2019 | 11:16 a. m.

Usr: marta
 Rep: rptEstadoPresupuestoEgresos_FN3

| Concepto | Egresos | | | | | |
|--|-----------------|--------------------------------------|-----------------------|-----------------|-----------------|-------------------------------|
| | Aprobado 1 | Ampliaciones / (Reducciones) 2 | Modificado 3=(1+2) | Devengado 4 | Pagado 5 | Subejercicio 6 = (3 - 4) |
| GOBIERNO | \$0.00 | \$0.00 | \$0.00 | \$0.00 | \$0.00 | \$0.00 |
| LEGISLACIÓN | \$0.00 | \$0.00 | \$0.00 | \$0.00 | \$0.00 | \$0.00 |
| JUSTICIA | \$0.00 | \$0.00 | \$0.00 | \$0.00 | \$0.00 | \$0.00 |
| COORDINACIÓN DE LA POLÍTICA DE GOBIERNO | \$0.00 | \$0.00 | \$0.00 | \$0.00 | \$0.00 | \$0.00 |
| RELACIONES EXTERIORES | \$0.00 | \$0.00 | \$0.00 | \$0.00 | \$0.00 | \$0.00 |
| ASUNTOS FINANCIEROS Y HACENDARIOS | \$0.00 | \$0.00 | \$0.00 | \$0.00 | \$0.00 | \$0.00 |
| SEGURIDAD NACIONAL | \$0.00 | \$0.00 | \$0.00 | \$0.00 | \$0.00 | \$0.00 |
| ASUNTOS DE ORDEN PÚBLICO Y DE SEGURIDAD INTERIOR | \$0.00 | \$0.00 | \$0.00 | \$0.00 | \$0.00 | \$0.00 |
| OTROS SERVICIOS GENERALES | \$0.00 | \$0.00 | \$0.00 | \$0.00 | \$0.00 | \$0.00 |
| DESARROLLO SOCIAL | \$24,102,978.00 | \$37,309,094.21 | \$61,412,072.21 | \$34,874,555.41 | \$34,874,555.41 | \$26,537,516.80 |
| PROTECCIÓN AMBIENTAL | \$0.00 | \$0.00 | \$0.00 | \$0.00 | \$0.00 | \$0.00 |
| VIVIENDA Y SERVICIOS A LA COMUNIDAD | \$0.00 | \$0.00 | \$0.00 | \$0.00 | \$0.00 | \$0.00 |
| SALUD | \$0.00 | \$0.00 | \$0.00 | \$0.00 | \$0.00 | \$0.00 |
| RECREACIÓN, CULTURA Y OTRAS MANIFESTACIONES SOCIALES | \$0.00 | \$0.00 | \$0.00 | \$0.00 | \$0.00 | \$0.00 |
| EDUCACIÓN | \$24,102,978.00 | \$37,309,094.21 | \$61,412,072.21 | \$34,874,555.41 | \$34,874,555.41 | \$26,537,516.80 |
| PROTECCIÓN SOCIAL | \$0.00 | \$0.00 | \$0.00 | \$0.00 | \$0.00 | \$0.00 |
| OTROS ASUNTOS SOCIALES | \$0.00 | \$0.00 | \$0.00 | \$0.00 | \$0.00 | \$0.00 |
| DESARROLLO ECONÓMICO | \$0.00 | \$0.00 | \$0.00 | \$0.00 | \$0.00 | \$0.00 |
| ASUNTOS ECONÓMICOS, COMERCIALES Y LABORALES EN GENE | \$0.00 | \$0.00 | \$0.00 | \$0.00 | \$0.00 | \$0.00 |
| AGROPECUARIA, SILVICULTURA, PESCA Y CAZA | \$0.00 | \$0.00 | \$0.00 | \$0.00 | \$0.00 | \$0.00 |
| COMBUSTIBLES Y ENERGÍA | \$0.00 | \$0.00 | \$0.00 | \$0.00 | \$0.00 | \$0.00 |
| MINERÍA, MANUFACTURAS Y CONSTRUCCIÓN | \$0.00 | \$0.00 | \$0.00 | \$0.00 | \$0.00 | \$0.00 |
| TRANSPORTE | \$0.00 | \$0.00 | \$0.00 | \$0.00 | \$0.00 | \$0.00 |

(Handwritten signature)

MTRO. VICTORIANO COVARRUBIAS SALVATORI
 DIRECTOR GENERAL

(Handwritten signature)

C.P LORENA AFIF SANCHEZ
 ENCARGADA DIRECCION PLANEACION Y ADMINISTRACION



CONSEJO DE CIENCIA Y TECNOLOGÍA DEL ESTADO DE PUEBLA
ESTADO DE PUEBLA

Estado Analítico del Ejercicio Presupuesto de Egresos
Clasificación Funcional (Finalidad y Función)

Usu: maria
 Rep: rptEstadoPresupuestoEgresos_FN3

Fecha y hora de Impresión | 07/jun./2019 11:16 a. m.

| Concepto | Egresos | | | | | |
|--|------------------------|--------------------------------------|------------------------|------------------------|------------------------|-------------------------------|
| | Aprobado 1 | Ampliaciones / (Reducciones) 2 | Modificado 3=(1+2) | Devengado 4 | Pagado 5 | Subejercicio 6 = (3 - 4) |
| COMUNICACIONES | \$0.00 | \$0.00 | \$0.00 | \$0.00 | \$0.00 | \$0.00 |
| TURISMO | \$0.00 | \$0.00 | \$0.00 | \$0.00 | \$0.00 | \$0.00 |
| CIENCIA, TECNOLOGÍA E INNOVACIÓN | \$0.00 | \$0.00 | \$0.00 | \$0.00 | \$0.00 | \$0.00 |
| OTRAS INDUSTRIAS Y OTROS ASUNTOS ECONÓMICOS | \$0.00 | \$0.00 | \$0.00 | \$0.00 | \$0.00 | \$0.00 |
| OTRAS NO CLASIFICADAS EN FUNCIONES ANTERIORES | \$0.00 | \$0.00 | \$0.00 | \$0.00 | \$0.00 | \$0.00 |
| TRANSACCIONES DE LA DEUDA PÚBLICA / COSTO FINANCIERO I | \$0.00 | \$0.00 | \$0.00 | \$0.00 | \$0.00 | \$0.00 |
| TRANSFERENCIAS, PARTICIPACIONES Y APORTACIONES ENTRE | \$0.00 | \$0.00 | \$0.00 | \$0.00 | \$0.00 | \$0.00 |
| SANEAMIENTO DEL SISTEMA FINANCIERO | \$0.00 | \$0.00 | \$0.00 | \$0.00 | \$0.00 | \$0.00 |
| ADEUDOS DE EJERCICIOS FISCALES ANTERIORES | \$0.00 | \$0.00 | \$0.00 | \$0.00 | \$0.00 | \$0.00 |
| Gasto | \$24,102,978.00 | \$37,309,094.21 | \$61,412,072.21 | \$34,874,555.41 | \$34,874,555.41 | \$26,537,516.80 |

MTRO. VICTORIANO COVARRUBIAS SALVATORI
 DIRECTOR GENERAL

C.P. LORENA AFIF SANCHEZ
 ENCARGADA DIRECCION PLANEACION Y ADMINISTRACION



CONSEJO DE CIENCIA Y TECNOLOGÍA DEL ESTADO DE PUEBLA
ESTADO DE PUEBLA
Endeudamiento Neto

Usu: marta
Rep: rptEndeudamientoNeto

Del 01/ene./2019 Al 31/may./2019

Fecha y hora de Impresión | 07/jun./2019
09:43 a. m.

| Identificación de Crédito o Instrumento | Contratación/Colocación | Amortización | Endeudamiento Neto |
|---|-------------------------|---------------|--------------------|
| | A | B | C=A-B |
| Créditos Bancarios | | | |
| Total Créditos Bancarios | \$0.00 | \$0.00 | \$0.00 |
| Otros Instrumentos de Deuda | | | |
| Total Otros Instrumentos de Deuda | \$0.00 | \$0.00 | \$0.00 |
| Total | \$0.00 | \$0.00 | \$0.00 |

MTRO. VICTORIANO COVARRUBIAS SALVATORI
DIRECTOR GENERAL

C.P. LORENA AFIF SANCHEZ
ENCARGADA DIRECCION PLANEACION Y ADMINISTRACION



CONSEJO DE CIENCIA Y TECNOLOGÍA DEL ESTADO DE PUEBLA
ESTADO DE PUEBLA
Intereses de la Deuda

Usu: marta
Rep: rptInteresesdeLaDeuda

Del 01/ene./2019 Al 31/may./2019

Fecha y hora de Impresión | 07/jun./2019
09:44 a. m.

| Identificación de Crédito o Instrumento | Devengado | Pagado |
|---|-----------|--------|
| Créditos Bancarios | | |
| Total de Intereses de Créditos Bancarios | \$0.00 | \$0.00 |
| Otros Instrumentos de Deuda | | |
| Total de Intereses de Otros Instrumentos de Deuda | \$0.00 | \$0.00 |



MTRO. VICTORIANO COVARRUBIAS SALVATORI
DIRECTOR GENERAL



C.P. LORENA AFIF SANCHEZ
ENCARGADA DIRECCION PLANEACION Y ADMINISTRACION



ESTADOS FINANCIEROS AL 31 DE MAYO 2019

III. INFORMACION PROGRAMATICA



CONSEJO DE CIENCIA Y TECNOLOGÍA DEL ESTADO DE PUEBLA
ESTADO DE PUEBLA

Gasto por Categoría Programática
Del 01/ene./2019 Al 31/may./2019

Usu: maria
 Rep: rptEstadoPresupuestoEgresos_PC

Fecha y hora de Impresión
 07/jun./2019 09:45 a. m.

| Concepto | Egresos | | | | | Subejercicio 6 = (3 - 4) |
|--|------------------------|--------------------------------------|------------------------|------------------------|------------------------|-------------------------------|
| | Aprobado 1 | Ampliaciones / (Reducciones) 2 | Modificado 3=(1+2) | Devengado 4 | Pagado 5 | |
| Programas | | | | | | |
| Subsidios: Sector Social y Privado o Entidades Federa | | | | | | |
| Sujetos a Reglas de Operación | \$0.00 | \$0.00 | \$0.00 | \$0.00 | \$0.00 | \$0.00 |
| Otros Subsidios | \$0.00 | \$0.00 | \$0.00 | \$0.00 | \$0.00 | \$0.00 |
| Subsidios: Sector Social y Privado o Entidades Federativa | \$0.00 | \$0.00 | \$0.00 | \$0.00 | \$0.00 | \$0.00 |
| Desempeño de las Funciones | | | | | | |
| Funciones de las Fuerzas Armadas (Únicamente Gobierno F | \$0.00 | \$0.00 | \$0.00 | \$0.00 | \$0.00 | \$0.00 |
| Provisión de Bienes Públicos | \$0.00 | \$0.00 | \$0.00 | \$0.00 | \$0.00 | \$0.00 |
| Prestación de Servicios Públicos | \$24,102,978.00 | \$37,309,094.21 | \$61,412,072.21 | \$34,874,555.41 | \$34,874,555.41 | \$26,537,516.80 |
| Promoción y fomento | \$0.00 | \$0.00 | \$0.00 | \$0.00 | \$0.00 | \$0.00 |
| Regulación y supervisión | \$0.00 | \$0.00 | \$0.00 | \$0.00 | \$0.00 | \$0.00 |
| Proyectos de Inversión | \$0.00 | \$0.00 | \$0.00 | \$0.00 | \$0.00 | \$0.00 |
| Planeación, seguimiento y evaluación de políticas públicas | \$0.00 | \$0.00 | \$0.00 | \$0.00 | \$0.00 | \$0.00 |
| Específicos | \$0.00 | \$0.00 | \$0.00 | \$0.00 | \$0.00 | \$0.00 |
| Desempeño de las Funciones | \$24,102,978.00 | \$37,309,094.21 | \$61,412,072.21 | \$34,874,555.41 | \$34,874,555.41 | \$26,537,516.80 |
| Administrativos y de Apoyo | | | | | | |
| Apoyo al proceso presupuestario y para mejorar la eficiencia | \$0.00 | \$0.00 | \$0.00 | \$0.00 | \$0.00 | \$0.00 |
| Apoyo a la función pública y al mejoramiento de la gestión | \$0.00 | \$0.00 | \$0.00 | \$0.00 | \$0.00 | \$0.00 |
| Operaciones ajenas | \$0.00 | \$0.00 | \$0.00 | \$0.00 | \$0.00 | \$0.00 |
| Administrativos y de Apoyo | \$0.00 | \$0.00 | \$0.00 | \$0.00 | \$0.00 | \$0.00 |
| Compromisos | | | | | | |
| Obligaciones de cumplimiento de resolución jurisdiccional | \$0.00 | \$0.00 | \$0.00 | \$0.00 | \$0.00 | \$0.00 |
| Desastres Naturales | \$0.00 | \$0.00 | \$0.00 | \$0.00 | \$0.00 | \$0.00 |
| Compromisos | \$0.00 | \$0.00 | \$0.00 | \$0.00 | \$0.00 | \$0.00 |
| Obligaciones | | | | | | |
| Pensiones y jubilaciones | \$0.00 | \$0.00 | \$0.00 | \$0.00 | \$0.00 | \$0.00 |
| Aportaciones a la seguridad social | \$0.00 | \$0.00 | \$0.00 | \$0.00 | \$0.00 | \$0.00 |
| Aportaciones a fondos de estabilización | \$0.00 | \$0.00 | \$0.00 | \$0.00 | \$0.00 | \$0.00 |
| Aportaciones a fondos de inversión y reestructura de pensior | \$0.00 | \$0.00 | \$0.00 | \$0.00 | \$0.00 | \$0.00 |
| Obligaciones | \$0.00 | \$0.00 | \$0.00 | \$0.00 | \$0.00 | \$0.00 |
| Programas de Gasto Federalizado | | | | | | |
| Gasto Federalizado | \$0.00 | \$0.00 | \$0.00 | \$0.00 | \$0.00 | \$0.00 |




CONSEJO DE CIENCIA Y TECNOLOGÍA DEL ESTADO DE PUEBLA
ESTADO DE PUEBLA

Gasto por Categoría Programática
Del 01/ene./2019 Al 31/may./2019


Fecha y hora de Impresión | 07/jun./2019 | 09:45 a. m.

Usu: marta
Rep: rptEstadoPresupuestoEgresos_PC

| Concepto | Egresos | | | | | Subejercicio 6 = (3 - 4) |
|--|------------------------|--------------------------------------|------------------------|------------------------|------------------------|-------------------------------|
| | Aprobado 1 | Ampliaciones / (Reducciones) 2 | Modificado 3=(1+2) | Devengado 4 | Pagado 5 | |
| Programas | | | | | | |
| Programas de Gasto Federalizado | \$0.00 | \$0.00 | \$0.00 | \$0.00 | \$0.00 | \$0.00 |
| Participaciones a entidades federativas y municipios | | | | | | |
| Participaciones a entidades federativas y municipios | \$0.00 | \$0.00 | \$0.00 | \$0.00 | \$0.00 | \$0.00 |
| Participaciones a entidades federativas y municipios | \$0.00 | \$0.00 | \$0.00 | \$0.00 | \$0.00 | \$0.00 |
| Costo financiero, deuda o apoyos a deudores y ahorradores | | | | | | |
| Costo financiero, deuda o apoyos a deudores y ahorradores | \$0.00 | \$0.00 | \$0.00 | \$0.00 | \$0.00 | \$0.00 |
| Costo financiero, deuda o apoyos a deudores y ahorradores | \$0.00 | \$0.00 | \$0.00 | \$0.00 | \$0.00 | \$0.00 |
| Adeudos de ejercicios fiscales anteriores | | | | | | |
| Adeudos de ejercicios fiscales anteriores | \$0.00 | \$0.00 | \$0.00 | \$0.00 | \$0.00 | \$0.00 |
| Adeudos de ejercicios fiscales anteriores | \$0.00 | \$0.00 | \$0.00 | \$0.00 | \$0.00 | \$0.00 |
| Total del Gasto | \$24,102,978.00 | \$37,309,094.21 | \$61,412,072.21 | \$34,874,555.41 | \$34,874,555.41 | \$26,537,516.80 |



MTRO. VICTORIANO COVARRUBIAS SALVATORI
DIRECTOR GENERAL



C.P. LORENA AFIF SANCHEZ
ENCARGADA DIRECCION PLANEACION Y ADMINISTRACION



CONSEJO DE CIENCIA Y TECNOLOGÍA DEL ESTADO DE PUEBLA
ESTADO DE PUEBLA

Indicadores de Postura Fiscal
del 01/ene./2019 al 31/may./2019

Usu: maría
Rep: rptIndicadoresPosturaFiscal

Fecha y hora de Impresión | 07/jun./2019
11:20 a. m.

| Concepto | Estimado | Devengado | Pagado |
|---|------------------------|------------------------|------------------------|
| I. Ingresos Presupuestarios (I=1+2) | \$24,102,978.00 | \$40,224,817.76 | \$40,224,817.76 |
| 1. Ingresos del Gobierno de la Entidad Federativa | \$0.00 | \$0.00 | \$0.00 |
| 2. Ingresos del Sector Paraestatal | \$24,102,978.00 | \$40,224,817.76 | \$40,224,817.76 |
| II. Egresos Presupuestarios (II=3+4) | \$24,102,978.00 | \$34,874,555.41 | \$34,874,555.41 |
| 3. Egresos del Gobierno de la Entidad Federativa | \$0.00 | \$0.00 | \$0.00 |
| 4. Egresos del Sector Paraestatal | \$24,102,978.00 | \$34,874,555.41 | \$34,874,555.41 |
| III. Balance Presupuestario (Superávit o Déficit) (III = I - II) | \$0.00 | \$5,350,262.35 | \$5,350,262.35 |

| Concepto | Estimado | Devengado | Pagado |
|--|----------|----------------|----------------|
| III. Balance Presupuestario (Superávit o Déficit) | \$0.00 | \$5,350,262.35 | \$5,350,262.35 |
| IV. Intereses, Comisiones y Gastos de la Deuda | \$0.00 | \$0.00 | \$0.00 |
| V. Balance Primario (Superávit o Déficit) (V= III - IV) | \$0.00 | \$5,350,262.35 | \$5,350,262.35 |

| Concepto | Estimado | Devengado | Pagado |
|---|----------|-----------|--------|
| A. Financiamiento | \$0.00 | \$0.00 | \$0.00 |
| B. Amortización de la deuda | \$0.00 | \$0.00 | \$0.00 |
| C. Endeudamiento ó desendeudamiento (C = A - B) | \$0.00 | \$0.00 | \$0.00 |



MTRO. VICTORIANO COVARRUBIAS SALVATORI
DIRECTOR GENERAL



C.P LORENA AFIF SANCHEZ
ENCARGADA DIRECCION PLANEACION Y
ADMINISTRACION



ESTADOS FINANCIEROS AL 31 DE MAYO 2019

PROGRAMA Y PROYECTOS DE INVERSION

NO APLICA



ESTADOS FINANCIEROS AL 31 DE MAYO 2019

Indicadores de Resultados



H. Puebla de Z., a 12 de abril de 2019
Tarjeta: CCT-DPP-09/2019
Asunto: Informe del Proceso de Monitoreo
y Seguimiento de Indicadores de
Desempeño Periodo enero - marzo 2019

MTRO. VICTORIANO GABRIEL COVARRUBIAS SALVATORI
DIRECTOR GENERAL DEL CONSEJO DE CIENCIA
Y TECNOLOGÍA DEL ESTADO DE PUEBLA
PRESENTE

Por medio de la presente le envío un cordial saludo y al mismo tiempo presento para su firma el indicador del **componente 3. Porcentaje de convenios interinstitucionales en ciencia y tecnología**, correspondiente al primer periodo de enero a marzo de 2019 del Proceso de Monitoreo y Seguimiento (M&S) del Programa Presupuestario E078 del Consejo de Ciencia y Tecnología del Estado de Puebla.

Se incluyen los siguientes reportes:

- Acuse de recibo
- Reporte de captura
- Reporte de Monitoreo de Indicadores para Resultados
- Avance de Indicadores para Resultados

Sin más por el momento, quedo a sus órdenes.

ATENTAMENTE
"SUFRAGIO EFECTIVO, NO REELECCIÓN"
CUATRO VECES HEROICA PUEBLA DE ZARAGOZA

MARCO ANTONIO VÁZQUEZ CORONA
ENCARGADO DE LA DIRECCIÓN DE DESARROLLO DE PROGRAMAS
Y PROYECTOS EN INVESTIGACIÓN DEL
CONSEJO DE CIENCIA Y TECNOLOGÍA DEL ESTADO DE PUEBLA

Anexo: documentos en mención.

C.C.P.: Archivo.





Avenida 13 Poniente 2904
Col. La Paz, Puebla, Pue.
Tel: +52 (222) 249 76 22

H. Puebla de Z., a 12 de abril de 2019

Oficio: CCT-DG-053/2019

Asunto: Proceso de Monitoreo y Seguimiento
de Indicadores de Desempeño Periodo enero - marzo 2019

Acuse

C. NORMAN ADRIÁN TORRES ALCARAZ
DIRECTOR DE PROGRAMACIÓN, SEGUIMIENTO Y ANÁLISIS
DEL GASTO DE LA SECRETARÍA DE FINANZAS Y ADMINISTRACIÓN
PRESENTE

Por medio de la presente le envío un cordial saludo y al mismo tiempo le comunico que, del Programa Presupuestario E078 del Consejo de Ciencia y Tecnología del Estado de Puebla, reportamos el indicador correspondiente al Primer Periodo de enero a marzo de 2019 del Proceso de Monitoreo y Seguimiento (M&S).

Incluyo los siguientes reportes debidamente firmado:

- Acuse de recibo
- Reporte de captura
- Reporte de Monitoreo de Indicadores para Resultados
- Avance de Indicadores para Resultados


Sin más por el momento, reciba un cordial saludo.

ATENTAMENTE
"SUFRAGIO EFECTIVO, NO REELECCIÓN"
CUATRO VECES HEROICA PUEBLA DE ZARAGOZA


MTRO. VICTORIANO GABRIEL COVARRUBIAS SALVATORI
DIRECTOR GENERAL
DEL CONSEJO DE CIENCIA Y
TECNOLOGÍA DEL ESTADO DE PUEBLA

Anexo: documentos en mención.

C.C.P.: Archivo.





Acuse de Recibo



Sistema de Monitoreo de Indicadores de Desempeño

Datos del Programa Presupuestario

Institución: 025 - CONSEJO DE CIENCIA Y TECNOLOGIA DEL ESTADO DE PUEBLA

Programa presupuestario: E078 - INVESTIGACION, DESARROLLO E INNOVACION CIENTIFICA Y TECNOLOGICA

Unidad Responsable del PP: OCCT - CONSEJO DE CIENCIA Y TECNOLOGIA DEL ESTADO DE PUEBLA

Enlace:

Datos de Recibo

Folio: 0000001762

Tipo de Documento: Reporte de avance de cumplimiento de indicadores estratégicos

Ejercicio Fiscal: 2019 Periodo: Enero - Marzo

Registrado en: Sistema de Monitoreo de Indicadores de Desempeño (SiMIDE)

Fecha: 12/04/2019 Hora: 09:01:43a.m.

Observaciones: SIN OBSERVACIONES

Indicadores: - PORCENTAJE DE CONVENIOS INTERINSTITUCIONALES EN CIENCIA Y TECNOLOGIA. (COMPONENTE)

11 oriente 224, Col. Azcárate 72501 Puebla, Pue., Primer Piso.
www.sf.puebla.gob.mx

Datos del Programa Presupuestario

Institución: 025 - CONSEJO DE CIENCIA Y TECNOLOGIA DEL ESTADO DE PUEBLA
Programa presupuestario: E078 - INVESTIGACION, DESARROLLO E INNOVACION CIENTIFICA Y TECNOLOGICA
Unidad Responsable del PP: OCCT - CONSEJO DE CIENCIA Y TECNOLOGIA DEL ESTADO DE PUEBLA
Enlace:


Datos de Recibo

Folio: 0000001762

Art. 47 LPGPEP "Los titulares de los Ejecutores de Gasto serán los responsables de la ejecución de los Programas Presupuestarios y deberán informar los avances y resultados obtenidos a la Secretaría y a la Contraloría en los términos en que éstas establezcan.

Para cualquier duda o aclaración, favor de comunicarse a la Dirección de Programación, Seguimiento y Análisis del Gasto de la Secretaría de Finanzas y Administración

Tel: 01 (222) 2 229 70 00 Ext: 1059 ámbito de Entidades y Ext: 7175 ámbito de Dependencias





REPORTE DE CAPTURA DE INDICADORES ESTRATEGICOS

Fecha: 17/04/2019
Página: 1 de 2
Pendiente

Sistema de Monitoreo de Indicadores de Desempeño

Institución: 025 - CONSEJO DE CIENCIA Y TECNOLOGIA DEL ESTADO DE PUEBLA

PP: E078 - INVESTIGACION, DESARROLLO E INNOVACION CIENTIFICA Y TECNOLÓGICA

UR de PP: OCCT - CONSEJO DE CIENCIA Y TECNOLOGIA DEL ESTADO DE PUEBLA

| No. | Indicador | Objetivo | Responsable Indicador | Registro de Avances | Estatus de Captura | Comentarios de Institución |
|-----|-----------|----------|-----------------------|---------------------|--------------------|----------------------------|
|-----|-----------|----------|-----------------------|---------------------|--------------------|----------------------------|

NIVEL: FIN

1 POSICION DEL ESTADO DE PUEBLA EN EL SISTEMA NACIONAL DE INVESTIGADORES (SNI-CONACYT)

ESTRATEGICO ANUAL EFICACIA ASCENDENTE POSICIÓN

| | | Intermedias al mes | | | | | | | | | | | | |
|---|------|--------------------|------|------|------|------|------|--|--|--|--|--|--|------|
| | | 2011 | 2012 | 2013 | 2014 | 2015 | 2016 | | | | | | | 2016 |
| O | 0.00 | 0.00 | 0.00 | 0.00 | 0.00 | 0.00 | 0.00 | | | | | | | 0.00 |
| R | 0.00 | 0.00 | 0.00 | 0.00 | 0.00 | 0.00 | 0.00 | | | | | | | 0.00 |
| | | Meta anualizada | | | | | | | | | | | | |
| | | Ene | Feb | Mar | Abr | May | Jun | | | | | | | Jun |
| O | 0.00 | 0.00 | 0.00 | 0.00 | 0.00 | 0.00 | 0.00 | | | | | | | 0.00 |
| R | 0.00 | 0.00 | 0.00 | 0.00 | 0.00 | 0.00 | 0.00 | | | | | | | 0.00 |
| | | Jul | Ago | Sep | Oct | Nov | Dic | | | | | | | Dic |
| O | 0.00 | 0.00 | 0.00 | 0.00 | 0.00 | 0.00 | 0.00 | | | | | | | 6.00 |
| R | 0.00 | 0.00 | 0.00 | 0.00 | 0.00 | 0.00 | 0.00 | | | | | | | 0.00 |

NIVEL: PROPÓSITO

2 VARIACION PORCENTUAL DE LOCALIDADES BENEFICIADAS CON LOS PROGRAMAS DE DIFUSION Y DIVULGACION DEL CONSEJO DE CIENCIA Y TECNOLOGIA DEL ESTADO DE PUEBLA (CONCYTEP).

ESTRATEGICO ANUAL EFICACIA ASCENDENTE PORCENTAJE

| | | Intermedias al mes | | | | | | | | | | | | |
|---|------|--------------------|------|------|------|------|------|--|--|--|--|--|--|------|
| | | 2011 | 2012 | 2013 | 2014 | 2015 | 2016 | | | | | | | 2016 |
| O | 0.00 | 0.00 | 0.00 | 0.00 | 0.00 | 0.00 | 0.00 | | | | | | | 0.00 |
| R | 0.00 | 0.00 | 0.00 | 0.00 | 0.00 | 0.00 | 0.00 | | | | | | | 0.00 |
| | | Meta anualizada | | | | | | | | | | | | |
| | | Ene | Feb | Mar | Abr | May | Jun | | | | | | | Jun |
| O | 0.00 | 0.00 | 0.00 | 0.00 | 0.00 | 0.00 | 0.00 | | | | | | | 0.00 |
| R | 0.00 | 0.00 | 0.00 | 0.00 | 0.00 | 0.00 | 0.00 | | | | | | | 0.00 |
| | | Jul | Ago | Sep | Oct | Nov | Dic | | | | | | | Dic |
| O | 0.00 | 0.00 | 0.00 | 0.00 | 0.00 | 0.00 | 0.00 | | | | | | | 6.57 |
| R | 0.00 | 0.00 | 0.00 | 0.00 | 0.00 | 0.00 | 0.00 | | | | | | | 0.00 |

NIVEL: COMPONENTE

3 PORCENTAJE DE BECAS-TESES OTORGADAS

ESTRATEGICO IRREGULAR EFICACIA NOMINAL PORCENTAJE

| | | Intermedias al mes | | | | | | | | | | | | |
|---|------|--------------------|------|------|------|------|------|--|--|--|--|--|--|--------|
| | | 2011 | 2012 | 2013 | 2014 | 2015 | 2016 | | | | | | | 2016 |
| O | 0.00 | 0.00 | 0.00 | 0.00 | 0.00 | 0.00 | 0.00 | | | | | | | 0.00 |
| R | 0.00 | 0.00 | 0.00 | 0.00 | 0.00 | 0.00 | 0.00 | | | | | | | 0.00 |
| | | Meta mensualizada | | | | | | | | | | | | |
| | | Ene | Feb | Mar | Abr | May | Jun | | | | | | | Jun |
| O | 0.00 | 0.00 | 0.00 | 0.00 | 0.00 | 0.00 | 0.00 | | | | | | | 0.00 |
| R | 0.00 | 0.00 | 0.00 | 0.00 | 0.00 | 0.00 | 0.00 | | | | | | | 0.00 |
| | | Jul | Ago | Sep | Oct | Nov | Dic | | | | | | | Dic |
| O | 0.00 | 0.00 | 0.00 | 0.00 | 0.00 | 0.00 | 0.00 | | | | | | | 100.00 |
| R | 0.00 | 0.00 | 0.00 | 0.00 | 0.00 | 0.00 | 0.00 | | | | | | | 0.00 |

NIVEL: COMPONENTE

4 PORCENTAJE DE BENEFICIARIOS DE LOS PROGRAMAS DE DIFUSION Y DIVULGACION DEL CONCYTEP, EN NIÑAS, NIÑOS Y JOVENES

ESTRATEGICO IRREGULAR EFICACIA NOMINAL PORCENTAJE

| | | Intermedias al mes | | | | | | | | | | | | |
|---|------|--------------------|------|------|------|------|------|--|--|--|--|--|--|------|
| | | 2011 | 2012 | 2013 | 2014 | 2015 | 2016 | | | | | | | 2016 |
| O | 0.00 | 0.00 | 0.00 | 0.00 | 0.00 | 0.00 | 0.00 | | | | | | | 0.00 |
| R | 0.00 | 0.00 | 0.00 | 0.00 | 0.00 | 0.00 | 0.00 | | | | | | | 0.00 |

| No. | Indicador | Responsable Indicador | Registro de Avances | Estatus de Captura | Comentarios de Institución |
|-----|-----------|-----------------------|---------------------|--------------------|----------------------------|
|-----|-----------|-----------------------|---------------------|--------------------|----------------------------|


| | | Meta anualizada | | | | | | | | | | | |
|---|--|-----------------|------|------|------|------|------|------|------|------|------|------|------|
| | | Ene | Feb | Mar | Abr | May | Jun | Jul | Ago | Sep | Oct | Nov | Dic |
| O | | 0.00 | 0.00 | 0.00 | 0.00 | 0.00 | 0.00 | 0.00 | 0.00 | 0.00 | 0.00 | 0.00 | 0.00 |
| R | | 0.00 | 0.00 | 0.00 | 0.00 | 0.00 | 0.00 | 0.00 | 0.00 | 0.00 | 0.00 | 0.00 | 0.00 |
| O | | 0.00 | 0.00 | 0.00 | 0.00 | 0.00 | 0.00 | 0.00 | 0.00 | 0.00 | 0.00 | 0.00 | 0.00 |
| R | | 0.00 | 0.00 | 0.00 | 0.00 | 0.00 | 0.00 | 0.00 | 0.00 | 0.00 | 0.00 | 0.00 | 0.00 |


NIVEL: COMPONENTE

| | | Intermedios al mes | | | | | | | | | | | |
|---|--|--------------------|------|------|------|------|------|------|------|------|------|------|------|
| | | 2011 | 2012 | 2013 | 2014 | 2015 | 2016 | 2011 | 2012 | 2013 | 2014 | 2015 | 2016 |
| O | | 0.00 | 0.00 | 0.00 | 0.00 | 0.00 | 0.00 | 0.00 | 0.00 | 0.00 | 0.00 | 0.00 | 0.00 |
| R | | 0.00 | 0.00 | 0.00 | 0.00 | 0.00 | 0.00 | 0.00 | 0.00 | 0.00 | 0.00 | 0.00 | 0.00 |

| | | Meta anualizada | | | | | | | | | | | |
|---|--|-----------------|------|-------|------|------|------|------|------|------|------|------|------|
| | | Ene | Feb | Mar | Abr | May | Jun | Jul | Ago | Sep | Oct | Nov | Dic |
| O | | 0.00 | 0.00 | 6.67 | 6.67 | 0.00 | 0.00 | 0.00 | 0.00 | 0.00 | 0.00 | 0.00 | 0.00 |
| R | | 0.00 | 0.00 | 6.67 | 6.67 | 0.00 | 0.00 | 0.00 | 0.00 | 0.00 | 0.00 | 0.00 | 0.00 |
| O | | 0.00 | 0.00 | 33.33 | 0.00 | 0.00 | 0.00 | 0.00 | 0.00 | 0.00 | 0.00 | 0.00 | 0.00 |
| R | | 0.00 | 0.00 | 33.33 | 0.00 | 0.00 | 0.00 | 0.00 | 0.00 | 0.00 | 0.00 | 0.00 | 0.00 |

5 PORCENTAJE DE CONVENIOS INTERINSTITUCIONALES EN CIENCIA Y TECNOLOGIA.
 ESTRATEGICO TRIMESTRAL EFICACIA NOMINAL PORCENTAJE
 DIRECCION DE ADMINISTRACION Y PLANEACION.


 Responsable del PP
 Mtro. Victoriano Covarrubias Salvatori
 Nombre y firma


 Enlace
 Marco Antonio Vázquez Corona
 Nombre y firma

REPORTE DE MONITOREO DE INDICADORES PARA RESULTADOS

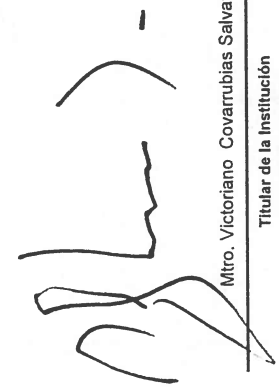
FECHA DE REGISTRO: 12/04/2019
 FOLIO: 1762/2019
 PERIODO: No. 1
 H.C.I.A. Página 1 de 1

ENERO - MARZO DE 2019

CONSEJO DE CIENCIA Y TECNOLOGIA DEL ESTADO DE PUEBLA

| PP | INDICADORES | METAS (AVANCE FISICO) | | | | PRESUPUESTO (MILES DE PESOS) (AVANCE FINANCIERO) | | |
|------|---|-----------------------|------------|-----------|-----------|--|------------|-----------|
| | | Aprobada | Modificada | Realizada | Logro (%) | Devengado | Modificado | Devengado |
| E078 | INVESTIGACION, DESARROLLO E INNOVACION CIENTIFICA Y TECNOLOGICA | 11,671.9 | 11,671.9 | 11,671.9 | 100.00% | 7,236.7 | 7,236.7 | 82.43% |



| FIN | EFICACIA | POSICION | ANUAL | PROPÓSITO | EFICIENCIA | TRIMESTRAL |
|---|----------|----------|---------|-----------|------------|------------|
| POSICION DEL ESTADO DE PUEBLA EN EL SISTEMA NACIONAL DE INVESTIGADORES (SNI-CONACYT). | 6.67 | 100.00% | 100.00% | 6.67% | 6.67 | 6.67% |
| VARIACION PORCENTUAL DE LOCALIDADES BENEFICIADAS CON LOS PROGRAMAS DE DIFUSION Y DIVULGACION DEL CONSEJO DE CIENCIA Y TECNOLOGIA DEL ESTADO DE PUEBLA (CONCYTEP). | 6.67 | 100.00% | 100.00% | 6.67% | 6.67 | 6.67% |
| PORCENTAJE DE BECAS-TESES OTORGADAS. | 6.67 | 100.00% | 100.00% | 6.67% | 6.67 | 6.67% |
| PORCENTAJE DE BENEFICIARIOS DE LOS PROGRAMAS DE DIFUSION Y DIVULGACION DEL CONCYTEP, EN NIÑAS, NIÑOS Y JOVENES. | 6.67 | 100.00% | 100.00% | 6.67% | 6.67 | 6.67% |
| PORCENTAJE DE CONVENIOS INTERINSTITUCIONALES EN CIENCIA Y TECNOLOGIA. | 6.67 | 100.00% | 100.00% | 6.67% | 6.67 | 6.67% |



Marco Antonio Vázquez Corona
 Encabe directivo
 (Nombre y Firma)

Mtro. Victoriano Covarrubias Salvatori
 Titular de la Institución
 (Nombre y Firma)

GOBIERNO DEL ESTADO DE PUEBLA
AVANCE DE INDICADORES PARA RESULTADOS
CONSEJO DE CIENCIA Y TECNOLOGIA DEL ESTADO DE PUEBLA
 PERIODO: ENERO - MARZO DE 2019

| PP | Indicadores para resultados | | | | | | | | | | Metas | | | | Presupuesto (Miles de Pesos) | | |
|---|-------------------------------------|------------|-------------|-------------------|------------------|----------|------------|-----------|----------------------------|---------------|----------|------------|-----------|-------------------------|------------------------------|--------|--|
| | Programa Presupuestario / Indicador | Nivel | Tipo | Dimensión a Medir | Unidad de Medida | Aprobada | Modificada | Alcanzada | Porcentaje de Cumplimiento | | Aprobado | Modificado | Devengado | Porcentaje de Ejercicio | | | |
| | | | | | | | | | Alc. / Aprob. | Alc. / Modif. | | | | Dev / Aprob. | Dev / Modif. | | |
| BYN INVESTIGACION, DESARROLLO E INNOVACION CIENTIFICA Y TECNOLOGICA | | | | | | | | | | | | | | | | | |
| 1) POSICION DEL ESTADO DE PUEBLA EN EL SISTEMA NACIONAL DE INVESTIGADORES (SINCONACTI). | | FN | ESTRATEGICO | EFICACIA | POSICION | 6.00 | | 6.00 | | 6.00 | | 11,291.0 | 11,501.8 | 7,238.7 | 62.43% | 61.03% | |
| 1) VARIACION PORCENTUAL DE LOCALIDADES BENEFICIARIAS CON LOS PROGRAMAS DE DIFUSION Y DIVULGACION DEL CONSEJO DE CIENCIA Y TECNOLOGIA DEL ESTADO DE PUEBLA (CONCYTEP). | | PROPOSITO | ESTRATEGICO | EFICACIA | PORCENTUALE | 6.57 | | 6.57 | | 6.57 | | | | | | | |
| 1) PORCENTAJE DE BECAS-TESS OTORGADAS | | COMPONENTE | ESTRATEGICO | EFICACIA | PORCENTUALE | 100.00 | | 100.00 | | 100.00 | | | | | | | |
| 1) PORCENTAJE DE BENEFICIARIOS DE LOS PROGRAMAS DE BECAS-TESS EN NIÑOS, NIÑAS Y JOVENES. | | COMPONENTE | ESTRATEGICO | EFICACIA | PORCENTUALE | 100.00 | | 100.00 | | 100.00 | | | | | | | |
| 1) PORCENTAJE DE CONGRESOS INTERNACIONALES EN CIENCIA Y TECNOLOGIA | | COMPONENTE | ESTRATEGICO | EFICACIA | PORCENTUALE | 100.00 | | 100.00 | | 100.00 | | | | | | | |
| <p align="right">  Lorena Atif Sánchez Director Administrativo (Nombre y Firma) </p> | | | | | | | | | | | | | | | | | |
| <p align="right">  Marco Antonio Vázquez Corona Enlace Directivo (Nombre y Firma) </p> | | | | | | | | | | | | | | | | | |

Indicador: 1) INDICADOR QUE POR SU FRECUENCIA DE MEDICION NO TIENE AVANCE A REGISTRAR EN EL PERIODO REPORTADO

Mtro. Victoriano Covarrubias Salvatori
 Titular de la Institución
 (Nombre y Firma)

Lorena Atif Sánchez
 Director Administrativo
 (Nombre y Firma)

Marco Antonio Vázquez Corona
 Enlace Directivo
 (Nombre y Firma)



ESTADOS FINANCIEROS AL 31 DE MAYO 2019

IV. INFORMACION COMPLEMENTARIA



CONSEJO DE CIENCIA Y TECNOLOGÍA DEL ESTADO DE PUEBLA
ESTADO DE PUEBLA

Estado de Origen y Aplicacion de Recursos
Del 01/ene./2019 al 31/may./2019

Usu: marta
Rep: rptEstadoOrigenAplicacion

Fecha y hora de Impresión 07/jun./2019 11:22 a. m.

ORIGEN DE LOS RECURSOS

| | |
|--|-------------------------|
| PARTICIPACIONES, APORTACIONES, CONVENIOS, INCENT | \$6,972,816.21 |
| TRANSFERENCIAS, ASIGNACIONES, SUBSIDIOS Y SUBVEN | \$33,251,364.78 |
| OTROS INGRESOS Y BENEFICIOS VARIOS | \$636.77 |
| Disminuciones del Activo | \$52,622,985.01 |
| Incrementos del Pasivo | \$36,591,671.54 |
| Incrementos del Patrimonio | \$5,915,009.36 |
| TOTAL ORIGEN | \$135,354,483.67 |

APLICACIÓN DE LOS RECURSOS

| | |
|--|-------------------------|
| SERVICIOS PERSONALES | \$3,813,101.75 |
| MATERIALES Y SUMINISTROS | \$916,673.15 |
| SERVICIOS GENERALES | \$1,768,406.68 |
| AYUDAS SOCIALES | \$28,376,373.83 |
| Incrementos del Activo | \$55,906,593.34 |
| Dismunuciones del Pasivo | \$36,397,091.96 |
| Disminuciones del Patrimonio | -\$3,274,045.43 |
| EXISTENCIA EN EFECTIVO Y EQUIVALENTES AL | \$11,450,288.39 |
| TOTAL APLICACION | \$135,354,483.67 |



MTRO. VICTORIANO COVARRUBIAS SALVATORI
DIRECTOR GENERAL



C.P. LORENA AFIF SANCHEZ
ENCARGADA DIRECCION PLANEACION Y ADMINISTRACION

CONSEJO DE CIENCIA Y TECNOLOGÍA DEL ESTADO DE PUEBLA ESTADO DE PUEBLA

Estado del Ejercicio del Presupuesto por Fuente de Financiamiento Al 31/may./2019

Fecha y hora de Impresión | 07/jun./2019
09:42 a. m.

| Objeto del Gasto | Aprobado | Ampliaciones / (Reducciones) | Presupuesto Disponible para Comprometer | | Devengado | Comprometido No Devengado | Presupuesto Sin Devenagar | Ejercido | Pagado | Cuentas por Pagar Deuda |
|--|-----------------|------------------------------|---|----------------|----------------|---------------------------|---------------------------|----------------|----------------|-------------------------|
| | | | Presupuesto Vigente | Comprometido | | | | | | |
| 501 CONACYT 2016 | | | | | | | | | | |
| 4000 TRANSFERENCIAS, ASIGNACIONES, SUBSIDIO | \$0.00 | \$180,430.14 | \$180,430.14 | \$0.00 | \$0.00 | \$0.00 | \$180,430.14 | \$0.00 | \$0.00 | \$0.00 |
| 4400 AYUDAS SOCIALES | \$0.00 | \$180,430.14 | \$180,430.14 | \$0.00 | \$0.00 | \$0.00 | \$180,430.14 | \$0.00 | \$0.00 | \$0.00 |
| 4420 Becas y otras ayudas para programas de capacitación | \$0.00 | \$180,430.14 | \$180,430.14 | \$0.00 | \$0.00 | \$0.00 | \$180,430.14 | \$0.00 | \$0.00 | \$0.00 |
| 4421 Becas y otras ayudas para programas de capacitación | \$0.00 | \$180,430.14 | \$180,430.14 | \$0.00 | \$0.00 | \$0.00 | \$180,430.14 | \$0.00 | \$0.00 | \$0.00 |
| CONACYT 2016 | \$0.00 | \$180,430.14 | \$180,430.14 | \$0.00 | \$0.00 | \$0.00 | \$180,430.14 | \$0.00 | \$0.00 | \$0.00 |
| 505 REDNACECYT 2016 | | | | | | | | | | |
| 2000 MATERIALES Y SUMINISTROS | \$0.00 | \$233.01 | \$233.01 | \$0.00 | \$0.00 | \$0.00 | \$233.01 | \$0.00 | \$0.00 | \$0.00 |
| 2100 MATERIALES DE ADMINISTRACIÓN, EMISIÓN DE DO | \$0.00 | \$233.01 | \$233.01 | \$0.00 | \$0.00 | \$0.00 | \$233.01 | \$0.00 | \$0.00 | \$0.00 |
| 2110 Materiales, útiles y equipos menores de oficina | \$0.00 | \$233.01 | \$233.01 | \$0.00 | \$0.00 | \$0.00 | \$233.01 | \$0.00 | \$0.00 | \$0.00 |
| 2111 Materiales, útiles y equipos menores de oficina | \$0.00 | \$233.01 | \$233.01 | \$0.00 | \$0.00 | \$0.00 | \$233.01 | \$0.00 | \$0.00 | \$0.00 |
| REDNACECYT 2016 | \$0.00 | \$233.01 | \$233.01 | \$0.00 | \$0.00 | \$0.00 | \$233.01 | \$0.00 | \$0.00 | \$0.00 |
| 601 SUBSIDIO ORDINARIO ESTATAL | | | | | | | | | | |
| 1000 SERVICIOS PERSONALES | \$10,083,166.22 | \$98,000.00 | \$10,181,166.22 | \$3,813,101.75 | \$3,813,101.75 | \$0.00 | \$6,368,066.47 | \$3,813,101.75 | \$3,813,101.75 | \$0.00 |
| 1100 REMUNERACIONES AL PERSONAL DE CARÁCTER PI | \$3,918,134.16 | \$0.00 | \$3,918,134.16 | \$1,613,110.80 | \$1,613,110.80 | \$0.00 | \$2,305,023.36 | \$1,613,110.80 | \$1,613,110.80 | \$0.00 |
| 1130 Sueldos base al personal permanente | \$3,918,134.16 | \$0.00 | \$3,918,134.16 | \$1,613,110.80 | \$1,613,110.80 | \$0.00 | \$2,305,023.36 | \$1,613,110.80 | \$1,613,110.80 | \$0.00 |
| 1131 Sueldo Base al Personal de Base | \$288,420.00 | \$0.00 | \$288,420.00 | \$120,175.00 | \$120,175.00 | \$0.00 | \$168,245.00 | \$120,175.00 | \$120,175.00 | \$0.00 |
| 1132 Sueldo Base al Personal de Confianza | \$3,629,714.16 | \$0.00 | \$3,629,714.16 | \$1,492,935.80 | \$1,492,935.80 | \$0.00 | \$2,136,778.36 | \$1,492,935.80 | \$1,492,935.80 | \$0.00 |
| 1200 REMUNERACION DE CARÁCTER EVENTUAL | \$552,326.40 | \$0.00 | \$552,326.40 | \$212,139.78 | \$212,139.78 | \$0.00 | \$340,186.62 | \$212,139.78 | \$212,139.78 | \$0.00 |
| 1220 Sueldos base al personal eventual | \$552,326.40 | \$0.00 | \$552,326.40 | \$212,139.78 | \$212,139.78 | \$0.00 | \$340,186.62 | \$212,139.78 | \$212,139.78 | \$0.00 |
| 1221 Sueldos base al personal eventual | \$552,326.40 | \$0.00 | \$552,326.40 | \$212,139.78 | \$212,139.78 | \$0.00 | \$340,186.62 | \$212,139.78 | \$212,139.78 | \$0.00 |
| 1300 REMUNERACIONES ADICIONALES Y ESPECIALES | \$4,552,610.38 | \$0.00 | \$4,552,610.38 | \$1,538,556.58 | \$1,538,556.58 | \$0.00 | \$3,014,053.80 | \$1,538,556.58 | \$1,538,556.58 | \$0.00 |
| 1320 Primas de vacaciones, dominical y gratificación de fin de | \$1,307,340.82 | \$0.00 | \$1,307,340.82 | \$191,121.97 | \$191,121.97 | \$0.00 | \$1,116,218.85 | \$191,121.97 | \$191,121.97 | \$0.00 |
| 1321 Gratificación de vacaciones y Dominical | \$278,576.80 | \$0.00 | \$278,576.80 | \$191,121.97 | \$191,121.97 | \$0.00 | \$87,454.83 | \$191,121.97 | \$191,121.97 | \$0.00 |
| 1322 Gratificación de fin de año | \$1,028,764.02 | \$0.00 | \$1,028,764.02 | \$0.00 | \$0.00 | \$0.00 | \$1,028,764.02 | \$0.00 | \$0.00 | \$0.00 |
| 1340 Compensaciones | \$3,245,269.56 | \$0.00 | \$3,245,269.56 | \$1,347,434.61 | \$1,347,434.61 | \$0.00 | \$1,897,834.95 | \$1,347,434.61 | \$1,347,434.61 | \$0.00 |
| 1341 Compensaciones | \$3,245,269.56 | \$0.00 | \$3,245,269.56 | \$1,347,434.61 | \$1,347,434.61 | \$0.00 | \$1,897,834.95 | \$1,347,434.61 | \$1,347,434.61 | \$0.00 |
| 1400 SEGURIDAD SOCIAL | \$671,328.48 | \$10,000.00 | \$681,328.48 | \$275,043.74 | \$275,043.74 | \$0.00 | \$406,284.74 | \$275,043.74 | \$275,043.74 | \$0.00 |



Usr: mahta
Rep: rptEstadoPresupuestoEgresos_FF

CONSEJO DE CIENCIA Y TECNOLOGÍA DEL ESTADO DE PUEBLA ESTADO DE PUEBLA

Estado del Ejercicio del Presupuesto por Fuente de Financiamiento Al 31/may./2019

Fecha y hora de Impresión | 07/jun/2019
09:42 a. m.

| Objeto del Gasto | Fuente de Financiamiento | | | | Presupuesto | | | | Cuentas por Pagar | | | |
|---|--------------------------|------------------------------|-----------------------|---------------------|------------------------------|---------------------|---------------------------|--------------------------|---------------------|---------------------|---------------|---------------|
| | Aprobado | Ampliaciones / (Reducciones) | Presupuesto Vigente | Comprometido | Disponibles para Comprometer | Devengado | Comprometido No Devengado | Presupuesto Sin Devengar | Ejercido | Pagado | Pagar | Deuda |
| 1410 Aportaciones de seguridad social | \$592,965.84 | \$0.00 | \$592,965.84 | \$242,754.98 | \$350,210.86 | \$242,754.98 | \$0.00 | \$350,210.86 | \$242,754.98 | \$242,754.98 | \$0.00 | \$0.00 |
| 1411 Aportaciones de seguridad social | \$592,965.84 | \$0.00 | \$592,965.84 | \$242,754.98 | \$350,210.86 | \$242,754.98 | \$0.00 | \$350,210.86 | \$242,754.98 | \$242,754.98 | \$0.00 | \$0.00 |
| 1430 Aportaciones al sistema para el retiro | \$78,362.64 | \$10,000.00 | \$88,362.64 | \$32,288.76 | \$56,073.88 | \$32,288.76 | \$0.00 | \$56,073.88 | \$32,288.76 | \$32,288.76 | \$0.00 | \$0.00 |
| 1431 Aportaciones al sistema para el retiro | \$78,362.64 | \$10,000.00 | \$88,362.64 | \$32,288.76 | \$56,073.88 | \$32,288.76 | \$0.00 | \$56,073.88 | \$32,288.76 | \$32,288.76 | \$0.00 | \$0.00 |
| 1500 OTRAS PRESTACIONES SOCIALES Y ECONÓMICAS | \$235,324.80 | \$98,000.00 | \$333,324.80 | \$110,300.00 | \$213,024.80 | \$110,300.00 | \$0.00 | \$213,024.80 | \$110,300.00 | \$110,300.00 | \$0.00 | \$0.00 |
| 1540 Prestaciones contractuales | \$80,376.00 | \$0.00 | \$80,376.00 | \$32,815.00 | \$47,561.00 | \$32,815.00 | \$0.00 | \$47,561.00 | \$32,815.00 | \$32,815.00 | \$0.00 | \$0.00 |
| 1541 Prestaciones contractuales | \$80,376.00 | \$0.00 | \$80,376.00 | \$32,815.00 | \$47,561.00 | \$32,815.00 | \$0.00 | \$47,561.00 | \$32,815.00 | \$32,815.00 | \$0.00 | \$0.00 |
| 1550 Prestaciones para capacitación de los servidores público | \$29,640.00 | \$98,000.00 | \$127,640.00 | \$25,335.00 | \$102,305.00 | \$25,335.00 | \$0.00 | \$102,305.00 | \$25,335.00 | \$25,335.00 | \$0.00 | \$0.00 |
| 1551 Prestaciones para capacitación de los servidores público | \$29,640.00 | \$98,000.00 | \$127,640.00 | \$25,335.00 | \$102,305.00 | \$25,335.00 | \$0.00 | \$102,305.00 | \$25,335.00 | \$25,335.00 | \$0.00 | \$0.00 |
| 1590 Otras prestaciones sociales y económicas | \$125,308.80 | -\$10,000.00 | \$115,308.80 | \$52,150.00 | \$63,158.80 | \$52,150.00 | \$0.00 | \$63,158.80 | \$52,150.00 | \$52,150.00 | \$0.00 | \$0.00 |
| 1591 Otras prestaciones sociales y económicas | \$125,308.80 | -\$10,000.00 | \$115,308.80 | \$52,150.00 | \$63,158.80 | \$52,150.00 | \$0.00 | \$63,158.80 | \$52,150.00 | \$52,150.00 | \$0.00 | \$0.00 |
| 1700 PAGO DE ESTÍMULOS A SERVIDORES PÚBLICOS | \$153,444.00 | \$0.00 | \$153,444.00 | \$63,950.85 | \$89,493.15 | \$63,950.85 | \$0.00 | \$89,493.15 | \$63,950.85 | \$63,950.85 | \$0.00 | \$0.00 |
| 1710 Estímulos | \$153,444.00 | \$0.00 | \$153,444.00 | \$63,950.85 | \$89,493.15 | \$63,950.85 | \$0.00 | \$89,493.15 | \$63,950.85 | \$63,950.85 | \$0.00 | \$0.00 |
| 1711 Estímulos | \$153,444.00 | \$0.00 | \$153,444.00 | \$63,950.85 | \$89,493.15 | \$63,950.85 | \$0.00 | \$89,493.15 | \$63,950.85 | \$63,950.85 | \$0.00 | \$0.00 |
| 2000 MATERIALES Y SUMINISTROS | \$364,036.00 | \$1,402,379.45 | \$1,766,415.45 | \$742,932.82 | \$1,023,482.63 | \$742,932.82 | \$0.00 | \$1,023,482.63 | \$742,932.82 | \$742,932.82 | \$0.00 | \$0.00 |
| 2100 MATERIALES DE ADMINISTRACIÓN, EMISIÓN DE DO | \$81,639.00 | \$677,500.00 | \$759,139.00 | \$294,515.04 | \$464,623.96 | \$294,515.04 | \$0.00 | \$464,623.96 | \$294,515.04 | \$294,515.04 | \$0.00 | \$0.00 |
| 2110 Materiales, útiles y equipos menores de oficina | \$44,115.00 | \$177,100.00 | \$221,215.00 | \$108,082.91 | \$113,132.09 | \$108,082.91 | \$0.00 | \$113,132.09 | \$108,082.91 | \$108,082.91 | \$0.00 | \$0.00 |
| 2111 Materiales, útiles y equipos menores de oficina | \$44,115.00 | \$177,100.00 | \$221,215.00 | \$108,082.91 | \$113,132.09 | \$108,082.91 | \$0.00 | \$113,132.09 | \$108,082.91 | \$108,082.91 | \$0.00 | \$0.00 |
| 2120 Materiales y útiles de impresión y reproducción | \$0.00 | \$52,000.00 | \$52,000.00 | \$30,858.02 | \$21,141.98 | \$30,858.02 | \$0.00 | \$21,141.98 | \$30,858.02 | \$30,858.02 | \$0.00 | \$0.00 |
| 2121 Materiales y útiles de impresión y reproducción | \$0.00 | \$52,000.00 | \$52,000.00 | \$30,858.02 | \$21,141.98 | \$30,858.02 | \$0.00 | \$21,141.98 | \$30,858.02 | \$30,858.02 | \$0.00 | \$0.00 |
| 2140 Materiales, útiles y equipos menores de tecnologías de i | \$0.00 | \$307,000.00 | \$307,000.00 | \$104,292.36 | \$202,707.64 | \$104,292.36 | \$0.00 | \$202,707.64 | \$104,292.36 | \$104,292.36 | \$0.00 | \$0.00 |
| 2141 Materiales, útiles y equipos menores de tecnologías de i | \$0.00 | \$307,000.00 | \$307,000.00 | \$104,292.36 | \$202,707.64 | \$104,292.36 | \$0.00 | \$202,707.64 | \$104,292.36 | \$104,292.36 | \$0.00 | \$0.00 |
| 2160 Material de limpieza | \$27,524.00 | \$141,400.00 | \$168,924.00 | \$42,261.84 | \$126,662.16 | \$42,261.84 | \$0.00 | \$126,662.16 | \$42,261.84 | \$42,261.84 | \$0.00 | \$0.00 |
| 2161 Material de limpieza | \$27,524.00 | \$141,400.00 | \$168,924.00 | \$42,261.84 | \$126,662.16 | \$42,261.84 | \$0.00 | \$126,662.16 | \$42,261.84 | \$42,261.84 | \$0.00 | \$0.00 |
| 2170 Materiales y útiles de enseñanza | \$10,000.00 | \$0.00 | \$10,000.00 | \$9,019.91 | \$980.09 | \$9,019.91 | \$0.00 | \$980.09 | \$9,019.91 | \$9,019.91 | \$0.00 | \$0.00 |
| 2171 Materiales y útiles de enseñanza | \$10,000.00 | \$0.00 | \$10,000.00 | \$9,019.91 | \$980.09 | \$9,019.91 | \$0.00 | \$980.09 | \$9,019.91 | \$9,019.91 | \$0.00 | \$0.00 |
| 2200 ALIMENTOS Y UTENSILIOS | \$25,203.00 | \$163,500.00 | \$188,703.00 | \$72,715.92 | \$116,987.08 | \$72,715.92 | \$0.00 | \$116,987.08 | \$72,715.92 | \$72,715.92 | \$0.00 | \$0.00 |
| 2210 Productos alimenticios para personas | \$25,203.00 | \$139,650.00 | \$165,853.00 | \$65,525.81 | \$100,327.19 | \$65,525.81 | \$0.00 | \$100,327.19 | \$65,525.81 | \$65,525.81 | \$0.00 | \$0.00 |
| 2211 Productos alimenticios para personas | \$25,203.00 | \$139,650.00 | \$165,853.00 | \$65,525.81 | \$100,327.19 | \$65,525.81 | \$0.00 | \$100,327.19 | \$65,525.81 | \$65,525.81 | \$0.00 | \$0.00 |
| 2230 Utensilios para el servicio de alimentación | \$0.00 | \$23,850.00 | \$23,850.00 | \$7,190.11 | \$16,659.89 | \$7,190.11 | \$0.00 | \$16,659.89 | \$7,190.11 | \$7,190.11 | \$0.00 | \$0.00 |
| 2231 Utensilios para el servicio de alimentación | \$0.00 | \$23,850.00 | \$23,850.00 | \$7,190.11 | \$16,659.89 | \$7,190.11 | \$0.00 | \$16,659.89 | \$7,190.11 | \$7,190.11 | \$0.00 | \$0.00 |



Usr: mahta
Rep: rptEstadoPresupuestoEgresos_FF

CONSEJO DE CIENCIA Y TECNOLOGÍA DEL ESTADO DE PUEBLA ESTADO DE PUEBLA

Estado del Ejercicio del Presupuesto por Fuente de Financiamiento Al 31/may./2019

Fecha y hora de Impresión | 07/jun./2019
09:42 a. m.

| Objeto del Gasto | Fuente de Financiamiento | | | | Presupuesto Disponible para Comprometer | | | | Cuentas por Pagar | | | |
|--|--------------------------|------------------------------|-----------------------|---------------------|---|---------------------------|--------------------------|---------------------|---------------------|---------------|---------------|--|
| | Aprobado | Ampliaciones / (Reducciones) | Presupuesto Vigente | Comprometido | Devengado | Comprometido No Devengado | Presupuesto Sin Devengar | Ejercido | Pagado | Pagar | Deuda | |
| 2400 MATERIALES Y ARTÍCULOS DE CONSTRUCCIÓN Y D | \$9,870.00 | \$242,400.00 | \$252,270.00 | \$220,156.12 | \$32,113.88 | \$0.00 | \$32,113.88 | \$220,156.12 | \$220,156.12 | \$0.00 | \$0.00 | |
| 2460 Material eléctrico y electrónico | \$5,250.00 | \$91,000.00 | \$96,250.00 | \$73,462.33 | \$22,787.67 | \$0.00 | \$22,787.67 | \$73,462.33 | \$73,462.33 | \$0.00 | \$0.00 | |
| 2461 Material eléctrico y electrónico | \$5,250.00 | \$91,000.00 | \$96,250.00 | \$73,462.33 | \$22,787.67 | \$0.00 | \$22,787.67 | \$73,462.33 | \$73,462.33 | \$0.00 | \$0.00 | |
| 2480 Materiales complementarios | \$4,620.00 | \$96,400.00 | \$101,020.00 | \$99,328.56 | \$1,691.44 | \$0.00 | \$1,691.44 | \$99,328.56 | \$99,328.56 | \$0.00 | \$0.00 | |
| 2481 Materiales complementarios | \$4,620.00 | \$96,400.00 | \$101,020.00 | \$99,328.56 | \$1,691.44 | \$0.00 | \$1,691.44 | \$99,328.56 | \$99,328.56 | \$0.00 | \$0.00 | |
| 2490 Otros materiales y artículos de construcción y reparación | \$0.00 | \$55,000.00 | \$55,000.00 | \$47,365.23 | \$7,634.77 | \$0.00 | \$7,634.77 | \$47,365.23 | \$47,365.23 | \$0.00 | \$0.00 | |
| 2491 Otros materiales y artículos de construcción y reparación | \$0.00 | \$55,000.00 | \$55,000.00 | \$47,365.23 | \$7,634.77 | \$0.00 | \$7,634.77 | \$47,365.23 | \$47,365.23 | \$0.00 | \$0.00 | |
| 2500 PRODUCTOS QUÍMICOS, FARMACÉUTICOS Y DE LAE | \$0.00 | \$27,000.00 | \$27,000.00 | \$1,724.09 | \$25,275.91 | \$0.00 | \$25,275.91 | \$1,724.09 | \$1,724.09 | \$0.00 | \$0.00 | |
| 2530 Medicinas y productos farmacéuticos | \$0.00 | \$27,000.00 | \$27,000.00 | \$1,724.09 | \$25,275.91 | \$0.00 | \$25,275.91 | \$1,724.09 | \$1,724.09 | \$0.00 | \$0.00 | |
| 2531 Medicinas y productos farmacéuticos | \$0.00 | \$27,000.00 | \$27,000.00 | \$1,724.09 | \$25,275.91 | \$0.00 | \$25,275.91 | \$1,724.09 | \$1,724.09 | \$0.00 | \$0.00 | |
| 2600 COMBUSTIBLES, LUBRICANTES Y ADITIVOS | \$236,649.00 | \$197,679.45 | \$434,328.45 | \$77,690.56 | \$356,637.89 | \$0.00 | \$356,637.89 | \$77,690.56 | \$77,690.56 | \$0.00 | \$0.00 | |
| 2610 Combustibles, lubricantes y aditivos | \$236,649.00 | \$197,679.45 | \$434,328.45 | \$77,690.56 | \$356,637.89 | \$0.00 | \$356,637.89 | \$77,690.56 | \$77,690.56 | \$0.00 | \$0.00 | |
| 2611 Combustibles | \$210,600.00 | \$197,679.45 | \$408,279.45 | \$76,291.17 | \$331,988.28 | \$0.00 | \$331,988.28 | \$76,291.17 | \$76,291.17 | \$0.00 | \$0.00 | |
| 2612 Lubricantes y Aditivos | \$26,049.00 | \$0.00 | \$26,049.00 | \$1,399.39 | \$24,649.61 | \$0.00 | \$24,649.61 | \$1,399.39 | \$1,399.39 | \$0.00 | \$0.00 | |
| 2700 VESTUARIO, BLANCOS, PRENDAS DE PROTECCIÓN | \$9,675.00 | \$0.00 | \$9,675.00 | \$5,375.82 | \$4,299.18 | \$0.00 | \$4,299.18 | \$5,375.82 | \$5,375.82 | \$0.00 | \$0.00 | |
| 2710 Vestuario y uniformes | \$9,675.00 | \$0.00 | \$9,675.00 | \$5,375.82 | \$4,299.18 | \$0.00 | \$4,299.18 | \$5,375.82 | \$5,375.82 | \$0.00 | \$0.00 | |
| 2711 Vestuario y uniformes | \$9,675.00 | \$0.00 | \$9,675.00 | \$5,375.82 | \$4,299.18 | \$0.00 | \$4,299.18 | \$5,375.82 | \$5,375.82 | \$0.00 | \$0.00 | |
| 2900 HERRAMIENTAS, REFACCIONES Y ACCESORIOS MEI | \$0.00 | \$94,300.00 | \$94,300.00 | \$70,755.27 | \$23,544.73 | \$0.00 | \$23,544.73 | \$70,755.27 | \$70,755.27 | \$0.00 | \$0.00 | |
| 2910 Herramientas menores | \$0.00 | \$41,100.00 | \$41,100.00 | \$17,757.60 | \$23,342.40 | \$0.00 | \$23,342.40 | \$17,757.60 | \$17,757.60 | \$0.00 | \$0.00 | |
| 2911 Herramientas menores | \$0.00 | \$41,100.00 | \$41,100.00 | \$17,757.60 | \$23,342.40 | \$0.00 | \$23,342.40 | \$17,757.60 | \$17,757.60 | \$0.00 | \$0.00 | |
| 2940 Refacciones y accesorios menores de equipo de cómput | \$0.00 | \$53,200.00 | \$53,200.00 | \$52,997.67 | \$202.33 | \$0.00 | \$202.33 | \$52,997.67 | \$52,997.67 | \$0.00 | \$0.00 | |
| 2941 Refacciones y accesorios menores de equipo de cómput | \$0.00 | \$53,200.00 | \$53,200.00 | \$52,997.67 | \$202.33 | \$0.00 | \$202.33 | \$52,997.67 | \$52,997.67 | \$0.00 | \$0.00 | |
| 3000 SERVICIOS GENERALES | \$2,471,956.00 | \$1,680,000.00 | \$4,151,956.00 | \$975,771.66 | \$3,176,184.34 | \$0.00 | \$3,176,184.34 | \$975,771.66 | \$975,771.66 | \$0.00 | \$0.00 | |
| 3100 SERVICIOS BÁSICOS | \$460,992.00 | \$219,550.00 | \$680,542.00 | \$51,343.24 | \$629,198.76 | \$0.00 | \$629,198.76 | \$51,343.24 | \$51,343.24 | \$0.00 | \$0.00 | |
| 3110 Energía eléctrica | \$150,000.00 | \$124,550.00 | \$274,550.00 | \$5,965.60 | \$268,584.40 | \$0.00 | \$268,584.40 | \$5,965.60 | \$5,965.60 | \$0.00 | \$0.00 | |
| 3111 Energía eléctrica | \$150,000.00 | \$124,550.00 | \$274,550.00 | \$5,965.60 | \$268,584.40 | \$0.00 | \$268,584.40 | \$5,965.60 | \$5,965.60 | \$0.00 | \$0.00 | |
| 3130 Agua | \$72,000.00 | \$95,000.00 | \$167,000.00 | \$15,697.00 | \$151,303.00 | \$0.00 | \$151,303.00 | \$15,697.00 | \$15,697.00 | \$0.00 | \$0.00 | |
| 3131 Agua | \$72,000.00 | \$95,000.00 | \$167,000.00 | \$15,697.00 | \$151,303.00 | \$0.00 | \$151,303.00 | \$15,697.00 | \$15,697.00 | \$0.00 | \$0.00 | |
| 3140 Telefonía tradicional | \$60,000.00 | \$0.00 | \$60,000.00 | \$16,775.82 | \$43,224.18 | \$0.00 | \$43,224.18 | \$16,775.82 | \$16,775.82 | \$0.00 | \$0.00 | |
| 3141 Telefonía tradicional | \$60,000.00 | \$0.00 | \$60,000.00 | \$16,775.82 | \$43,224.18 | \$0.00 | \$43,224.18 | \$16,775.82 | \$16,775.82 | \$0.00 | \$0.00 | |
| 3170 Servicios de acceso de Internet, redes y procesamiento c | \$58,992.00 | \$0.00 | \$58,992.00 | \$7,230.30 | \$51,761.70 | \$0.00 | \$51,761.70 | \$7,230.30 | \$7,230.30 | \$0.00 | \$0.00 | |

CONSEJO DE CIENCIA Y TECNOLOGÍA DEL ESTADO DE PUEBLA ESTADO DE PUEBLA

Estado del Ejercicio del Presupuesto por Fuente de Financiamiento Al 31/may./2019

Fecha y hora de Impresión | 07/jun./2019
09:42 a. m.

| Objeto del Gasto | Fuente de Financiamiento | | | | Presupuesto | | | | Cuentas por Pagar | | | |
|--|--------------------------|------------------------------|-----------------------|---------------------|-----------------------------|---------------------|---------------------------|--------------------------|---------------------|---------------------|---------------|---------------|
| | Aprobado | Ampliaciones / (Reducciones) | Presupuesto Vigente | Comprometido | Disponible para Comprometer | Devengado | Comprometido No Devengado | Presupuesto Sin Devengar | Ejercido | Pagado | Pagar | Deuda |
| 3171 Servicios de acceso de Internet, redes y procesamiento de datos | \$58,992.00 | \$0.00 | \$58,992.00 | \$7,230.30 | \$51,761.70 | \$7,230.30 | \$0.00 | \$51,761.70 | \$7,230.30 | \$7,230.30 | \$0.00 | \$0.00 |
| 3180 Servicios postales y telegráficos | \$120,000.00 | \$0.00 | \$120,000.00 | \$5,674.52 | \$114,325.48 | \$5,674.52 | \$0.00 | \$114,325.48 | \$5,674.52 | \$5,674.52 | \$0.00 | \$0.00 |
| 3181 Servicios postales y telegráficos | \$120,000.00 | \$0.00 | \$120,000.00 | \$5,674.52 | \$114,325.48 | \$5,674.52 | \$0.00 | \$114,325.48 | \$5,674.52 | \$5,674.52 | \$0.00 | \$0.00 |
| 3200 SERVICIOS DE ARRENDAMIENTO | \$573,120.00 | \$108,000.00 | \$681,120.00 | \$255,680.67 | \$425,439.33 | \$255,680.67 | \$0.00 | \$425,439.33 | \$255,680.67 | \$255,680.67 | \$0.00 | \$0.00 |
| 3220 Arrendamiento de edificios | \$573,120.00 | \$108,000.00 | \$681,120.00 | \$255,680.67 | \$425,439.33 | \$255,680.67 | \$0.00 | \$425,439.33 | \$255,680.67 | \$255,680.67 | \$0.00 | \$0.00 |
| 3221 Arrendamiento de edificios | \$573,120.00 | \$108,000.00 | \$681,120.00 | \$255,680.67 | \$425,439.33 | \$255,680.67 | \$0.00 | \$425,439.33 | \$255,680.67 | \$255,680.67 | \$0.00 | \$0.00 |
| 3300 SERVICIOS PROFESIONALES, CIENTÍFICOS, TÉCNICOS | \$398,400.00 | \$83,900.00 | \$482,300.00 | \$12,554.20 | \$469,745.80 | \$12,554.20 | \$0.00 | \$469,745.80 | \$12,554.20 | \$12,554.20 | \$0.00 | \$0.00 |
| 3310 Servicios legales, de contabilidad, auditoría y relacionad | \$64,800.00 | \$98,920.00 | \$163,720.00 | \$0.00 | \$163,720.00 | \$0.00 | \$0.00 | \$163,720.00 | \$0.00 | \$0.00 | \$0.00 | \$0.00 |
| 3311 Servicios legales, de contabilidad, auditoría y relacionad | \$64,800.00 | \$98,920.00 | \$163,720.00 | \$0.00 | \$163,720.00 | \$0.00 | \$0.00 | \$163,720.00 | \$0.00 | \$0.00 | \$0.00 | \$0.00 |
| 3330 Servicios de consultoría administrativa, procesos, técnica | \$0.00 | \$1,080.00 | \$1,080.00 | \$1,080.00 | \$0.00 | \$1,080.00 | \$0.00 | \$0.00 | \$1,080.00 | \$1,080.00 | \$0.00 | \$0.00 |
| 3331 Servicios de consultoría administrativa, procesos, técnica | \$0.00 | \$1,080.00 | \$1,080.00 | \$1,080.00 | \$0.00 | \$1,080.00 | \$0.00 | \$0.00 | \$1,080.00 | \$1,080.00 | \$0.00 | \$0.00 |
| 3360 Servicios de apoyo administrativo, fotocopiado e impres | \$0.00 | \$49,400.00 | \$49,400.00 | \$11,474.20 | \$37,925.80 | \$11,474.20 | \$0.00 | \$37,925.80 | \$11,474.20 | \$11,474.20 | \$0.00 | \$0.00 |
| 3361 Servicios de apoyo administrativo, fotocopiado e impres | \$0.00 | \$49,400.00 | \$49,400.00 | \$11,474.20 | \$37,925.80 | \$11,474.20 | \$0.00 | \$37,925.80 | \$11,474.20 | \$11,474.20 | \$0.00 | \$0.00 |
| 3380 Servicios de vigilancia | \$333,600.00 | -\$65,500.00 | \$268,100.00 | \$0.00 | \$268,100.00 | \$0.00 | \$0.00 | \$268,100.00 | \$0.00 | \$0.00 | \$0.00 | \$0.00 |
| 3381 Servicios de vigilancia | \$333,600.00 | -\$65,500.00 | \$268,100.00 | \$0.00 | \$268,100.00 | \$0.00 | \$0.00 | \$268,100.00 | \$0.00 | \$0.00 | \$0.00 | \$0.00 |
| 3400 SERVICIOS FINANCIEROS, BANCARIOS Y COMERCIA | \$92,000.00 | \$65,500.00 | \$157,500.00 | \$123,191.90 | \$34,308.10 | \$123,191.90 | \$0.00 | \$34,308.10 | \$123,191.90 | \$123,191.90 | \$0.00 | \$0.00 |
| 3410 Servicios financieros y bancarios | \$12,000.00 | \$0.00 | \$12,000.00 | \$1,838.60 | \$10,161.40 | \$1,838.60 | \$0.00 | \$10,161.40 | \$1,838.60 | \$1,838.60 | \$0.00 | \$0.00 |
| 3411 Servicios financieros y bancarios | \$12,000.00 | \$0.00 | \$12,000.00 | \$1,838.60 | \$10,161.40 | \$1,838.60 | \$0.00 | \$10,161.40 | \$1,838.60 | \$1,838.60 | \$0.00 | \$0.00 |
| 3450 Seguro de bienes patrimoniales | \$80,000.00 | \$0.00 | \$80,000.00 | \$55,853.30 | \$24,146.70 | \$55,853.30 | \$0.00 | \$24,146.70 | \$55,853.30 | \$55,853.30 | \$0.00 | \$0.00 |
| 3451 Seguro de bienes patrimoniales | \$80,000.00 | \$0.00 | \$80,000.00 | \$55,853.30 | \$24,146.70 | \$55,853.30 | \$0.00 | \$24,146.70 | \$55,853.30 | \$55,853.30 | \$0.00 | \$0.00 |
| 3470 Fletes y maniobras | \$0.00 | \$65,500.00 | \$65,500.00 | \$65,500.00 | \$0.00 | \$65,500.00 | \$0.00 | \$0.00 | \$65,500.00 | \$65,500.00 | \$0.00 | \$0.00 |
| 3471 Fletes y maniobras | \$0.00 | \$65,500.00 | \$65,500.00 | \$65,500.00 | \$0.00 | \$65,500.00 | \$0.00 | \$0.00 | \$65,500.00 | \$65,500.00 | \$0.00 | \$0.00 |
| 3500 SERVICIOS DE INSTALACIÓN, REPARACIÓN, MANTE | \$358,000.00 | \$905,200.00 | \$1,263,200.00 | \$384,219.50 | \$878,980.50 | \$384,219.50 | \$0.00 | \$878,980.50 | \$384,219.50 | \$384,219.50 | \$0.00 | \$0.00 |
| 3510 Conservación y mantenimiento menor de inmuebles | \$72,000.00 | \$230,000.00 | \$302,000.00 | \$116,545.20 | \$185,454.80 | \$116,545.20 | \$0.00 | \$185,454.80 | \$116,545.20 | \$116,545.20 | \$0.00 | \$0.00 |
| 3511 Conservación y mantenimiento menor de inmuebles | \$72,000.00 | \$230,000.00 | \$302,000.00 | \$116,545.20 | \$185,454.80 | \$116,545.20 | \$0.00 | \$185,454.80 | \$116,545.20 | \$116,545.20 | \$0.00 | \$0.00 |
| 3520 Instalación, reparación y mantenimiento de mobiliario y e | \$45,000.00 | \$155,000.00 | \$200,000.00 | \$799.00 | \$199,201.00 | \$799.00 | \$0.00 | \$199,201.00 | \$799.00 | \$799.00 | \$0.00 | \$0.00 |
| 3521 Instalación, reparación y mantenimiento de mobiliario y e | \$45,000.00 | \$155,000.00 | \$200,000.00 | \$799.00 | \$199,201.00 | \$799.00 | \$0.00 | \$199,201.00 | \$799.00 | \$799.00 | \$0.00 | \$0.00 |
| 3530 Instalación, reparación y mantenimiento de equipo de có | \$45,000.00 | -\$2,800.00 | \$42,200.00 | \$8,160.89 | \$34,039.11 | \$8,160.89 | \$0.00 | \$34,039.11 | \$8,160.89 | \$8,160.89 | \$0.00 | \$0.00 |
| 3531 Instalación, reparación y mantenimiento de equipo de có | \$45,000.00 | -\$2,800.00 | \$42,200.00 | \$8,160.89 | \$34,039.11 | \$8,160.89 | \$0.00 | \$34,039.11 | \$8,160.89 | \$8,160.89 | \$0.00 | \$0.00 |
| 3550 Reparación y mantenimiento de equipo de transporte | \$156,000.00 | \$315,000.00 | \$471,000.00 | \$188,835.21 | \$282,164.79 | \$188,835.21 | \$0.00 | \$282,164.79 | \$188,835.21 | \$188,835.21 | \$0.00 | \$0.00 |
| 3551 Reparación y mantenimiento de equipo de transporte | \$156,000.00 | \$315,000.00 | \$471,000.00 | \$188,835.21 | \$282,164.79 | \$188,835.21 | \$0.00 | \$282,164.79 | \$188,835.21 | \$188,835.21 | \$0.00 | \$0.00 |

CONSEJO DE CIENCIA Y TECNOLOGÍA DEL ESTADO DE PUEBLA ESTADO DE PUEBLA

Estado del Ejercicio del Presupuesto por Fuente de Financiamiento Al 31/may./2019

Fecha y hora de Impresión | 07/jun./2019
09:42 a. m.

| Objeto del Gasto | Fuente de Financiamiento | | | | Cuentas por Pagar | | | | | | |
|---|--------------------------|------------------------------|------------------------|------------------------|-----------------------------|------------------------|---------------------------|--------------------------|------------------------|------------------------|---------------|
| | Aprobado | Ampliaciones / (Reducciones) | Presupuesto Vigente | Comprometido | Disponible para Comprometer | Devengado | Comprometido No Devengado | Presupuesto Sin Devengar | Ejercido | Pagado | Pagado |
| 3570 Instalación, reparación y mantenimiento de maquinaria, c | \$40,000.00 | \$0.00 | \$40,000.00 | \$11,700.00 | \$28,300.00 | \$11,700.00 | \$0.00 | \$28,300.00 | \$11,700.00 | \$11,700.00 | \$0.00 |
| 3571 Instalación, reparación y mantenimiento de maquinaria, c | \$40,000.00 | \$0.00 | \$40,000.00 | \$11,700.00 | \$28,300.00 | \$11,700.00 | \$0.00 | \$28,300.00 | \$11,700.00 | \$11,700.00 | \$0.00 |
| 3580 Servicios de limpieza y manejo de desechos | \$0.00 | \$208,000.00 | \$208,000.00 | \$58,179.20 | \$149,820.80 | \$58,179.20 | \$0.00 | \$149,820.80 | \$58,179.20 | \$58,179.20 | \$0.00 |
| 3581 Servicios de limpieza y manejo de desechos | \$0.00 | \$208,000.00 | \$208,000.00 | \$58,179.20 | \$149,820.80 | \$58,179.20 | \$0.00 | \$149,820.80 | \$58,179.20 | \$58,179.20 | \$0.00 |
| 3600 SERVICIOS DE COMUNICACIÓN SOCIAL Y PUBLICIDAD | \$0.00 | \$350.00 | \$350.00 | \$300.00 | \$50.00 | \$300.00 | \$0.00 | \$50.00 | \$300.00 | \$300.00 | \$0.00 |
| 3630 Servicios de creatividad, preproducción y producción de | \$0.00 | \$350.00 | \$350.00 | \$300.00 | \$50.00 | \$300.00 | \$0.00 | \$50.00 | \$300.00 | \$300.00 | \$0.00 |
| 3631 Servicios de creatividad, preproducción y producción de | \$0.00 | \$350.00 | \$350.00 | \$300.00 | \$50.00 | \$300.00 | \$0.00 | \$50.00 | \$300.00 | \$300.00 | \$0.00 |
| 3700 SERVICIOS DE TRASLADO Y VIÁTICOS | \$278,000.00 | \$202,500.00 | \$480,500.00 | \$44,168.47 | \$436,331.53 | \$44,168.47 | \$0.00 | \$436,331.53 | \$44,168.47 | \$44,168.47 | \$0.00 |
| 3720 Pasajes terrestres | \$98,000.00 | \$0.00 | \$98,000.00 | \$5,403.36 | \$92,596.64 | \$5,403.36 | \$0.00 | \$92,596.64 | \$5,403.36 | \$5,403.36 | \$0.00 |
| 3721 Pasajes terrestres Nacionales | \$98,000.00 | \$0.00 | \$98,000.00 | \$5,403.36 | \$92,596.64 | \$5,403.36 | \$0.00 | \$92,596.64 | \$5,403.36 | \$5,403.36 | \$0.00 |
| 3750 Viáticos en el país | \$180,000.00 | \$202,500.00 | \$382,500.00 | \$38,765.11 | \$343,734.89 | \$38,765.11 | \$0.00 | \$343,734.89 | \$38,765.11 | \$38,765.11 | \$0.00 |
| 3751 Viáticos en el país | \$180,000.00 | \$202,500.00 | \$382,500.00 | \$38,765.11 | \$343,734.89 | \$38,765.11 | \$0.00 | \$343,734.89 | \$38,765.11 | \$38,765.11 | \$0.00 |
| 3900 OTROS SERVICIOS GENERALES | \$311,444.00 | \$95,000.00 | \$406,444.00 | \$104,313.68 | \$302,130.32 | \$104,313.68 | \$0.00 | \$302,130.32 | \$104,313.68 | \$104,313.68 | \$0.00 |
| 3920 Impuestos y derechos | \$69,200.00 | \$95,000.00 | \$164,200.00 | \$17,132.03 | \$147,067.97 | \$17,132.03 | \$0.00 | \$147,067.97 | \$17,132.03 | \$17,132.03 | \$0.00 |
| 3921 Impuestos y derechos | \$69,200.00 | \$95,000.00 | \$164,200.00 | \$17,132.03 | \$147,067.97 | \$17,132.03 | \$0.00 | \$147,067.97 | \$17,132.03 | \$17,132.03 | \$0.00 |
| 3980 Impuesto sobre nóminas y otros que se deriven de una n | \$242,244.00 | \$0.00 | \$242,244.00 | \$87,181.65 | \$155,062.35 | \$87,181.65 | \$0.00 | \$155,062.35 | \$87,181.65 | \$87,181.65 | \$0.00 |
| 3981 Impuesto sobre nóminas y otros que se deriven de una n | \$242,244.00 | \$0.00 | \$242,244.00 | \$87,181.65 | \$155,062.35 | \$87,181.65 | \$0.00 | \$155,062.35 | \$87,181.65 | \$87,181.65 | \$0.00 |
| 4000 TRANSFERENCIAS, ASIGNACIONES, SUBSIDIOS | \$11,183,817.78 | \$22,631,535.00 | \$33,815,352.78 | \$25,947,068.00 | \$7,868,284.78 | \$25,947,068.00 | \$0.00 | \$7,868,284.78 | \$25,947,068.00 | \$25,947,068.00 | \$0.00 |
| 4400 AYUDAS SOCIALES | \$11,183,817.78 | \$22,631,535.00 | \$33,815,352.78 | \$25,947,068.00 | \$7,868,284.78 | \$25,947,068.00 | \$0.00 | \$7,868,284.78 | \$25,947,068.00 | \$25,947,068.00 | \$0.00 |
| 4410 Ayudas sociales a personas | \$5,800,000.00 | -\$2,500,000.00 | \$3,300,000.00 | \$397,068.00 | \$2,902,932.00 | \$397,068.00 | \$0.00 | \$2,902,932.00 | \$397,068.00 | \$397,068.00 | \$0.00 |
| 4411 Ayudas sociales a personas | \$5,800,000.00 | -\$2,500,000.00 | \$3,300,000.00 | \$397,068.00 | \$2,902,932.00 | \$397,068.00 | \$0.00 | \$2,902,932.00 | \$397,068.00 | \$397,068.00 | \$0.00 |
| 4420 Becas y otras ayudas para programas de capacitación | \$2,400,000.00 | \$131,535.00 | \$2,531,535.00 | \$443,000.00 | \$2,088,535.00 | \$443,000.00 | \$0.00 | \$2,088,535.00 | \$443,000.00 | \$443,000.00 | \$0.00 |
| 4421 Becas y otras ayudas para programas de capacitación | \$2,400,000.00 | \$131,535.00 | \$2,531,535.00 | \$443,000.00 | \$2,088,535.00 | \$443,000.00 | \$0.00 | \$2,088,535.00 | \$443,000.00 | \$443,000.00 | \$0.00 |
| 4450 Ayudas sociales a instituciones sin fines de lucro | \$2,983,817.78 | \$25,000,000.00 | \$27,983,817.78 | \$25,107,000.00 | \$2,876,817.78 | \$25,107,000.00 | \$0.00 | \$2,876,817.78 | \$25,107,000.00 | \$25,107,000.00 | \$0.00 |
| 4451 Ayudas sociales a instituciones sin fines de lucro | \$2,983,817.78 | \$25,000,000.00 | \$27,983,817.78 | \$25,107,000.00 | \$2,876,817.78 | \$25,107,000.00 | \$0.00 | \$2,876,817.78 | \$25,107,000.00 | \$25,107,000.00 | \$0.00 |
| 5000 BIENES MUEBLES, INMUEBLES E INTANGIBLE | \$0.00 | \$1,688,465.00 | \$1,688,465.00 | \$0.00 | \$1,688,465.00 | \$0.00 | \$0.00 | \$1,688,465.00 | \$0.00 | \$0.00 | \$0.00 |
| 5100 MOBILIARIO Y EQUIPO DE ADMINISTRACIÓN | \$0.00 | \$255,000.00 | \$255,000.00 | \$0.00 | \$255,000.00 | \$0.00 | \$0.00 | \$255,000.00 | \$0.00 | \$0.00 | \$0.00 |
| 5190 Otros mobiliarios y equipos de administración | \$0.00 | \$255,000.00 | \$255,000.00 | \$0.00 | \$255,000.00 | \$0.00 | \$0.00 | \$255,000.00 | \$0.00 | \$0.00 | \$0.00 |
| 5191 Otros mobiliarios y equipos de administración | \$0.00 | \$255,000.00 | \$255,000.00 | \$0.00 | \$255,000.00 | \$0.00 | \$0.00 | \$255,000.00 | \$0.00 | \$0.00 | \$0.00 |
| 5400 VEHÍCULOS Y EQUIPO DE TRANSPORTE | \$0.00 | \$1,338,465.00 | \$1,338,465.00 | \$0.00 | \$1,338,465.00 | \$0.00 | \$0.00 | \$1,338,465.00 | \$0.00 | \$0.00 | \$0.00 |
| 5410 Vehículos y equipo terrestre | \$0.00 | \$1,338,465.00 | \$1,338,465.00 | \$0.00 | \$1,338,465.00 | \$0.00 | \$0.00 | \$1,338,465.00 | \$0.00 | \$0.00 | \$0.00 |

CONSEJO DE CIENCIA Y TECNOLOGÍA DEL ESTADO DE PUEBLA ESTADO DE PUEBLA

Estado del Ejercicio del Presupuesto por Fuente de Financiamiento Al 31/may./2019

Fecha y hora de Impresión | 07/jun./2019
09:42 a. m.

| Objeto del Gasto | Fuente de Financiamiento | Aprobado | Ampliaciones / (Reducciones) | Presupuesto Vigente | Comprometido | Disponible para Comprometer | Devengado | Comprometido No Devengado | Presupuesto Sin Devengar | Ejercido | Pagado | Cuentas por Pagar | |
|---|--------------------------|------------------------|------------------------------|------------------------|------------------------|-----------------------------|------------------------|---------------------------|--------------------------|------------------------|------------------------|-------------------|---------------|
| | | | | | | | | | | | | Deuda | Deuda |
| 5411 Vehículos y equipo terrestre | | \$0.00 | \$1,338,465.00 | \$1,338,465.00 | \$0.00 | \$1,338,465.00 | \$0.00 | \$0.00 | \$1,338,465.00 | \$0.00 | \$0.00 | \$0.00 | \$0.00 |
| 5600 MAQUINARIA, OTROS EQUIPOS Y HERRAMIENTAS | | \$0.00 | \$95,000.00 | \$95,000.00 | \$0.00 | \$95,000.00 | \$0.00 | \$0.00 | \$95,000.00 | \$0.00 | \$0.00 | \$0.00 | \$0.00 |
| 5670 Herramientas y máquinas-herramienta | | \$0.00 | \$95,000.00 | \$95,000.00 | \$0.00 | \$95,000.00 | \$0.00 | \$0.00 | \$95,000.00 | \$0.00 | \$0.00 | \$0.00 | \$0.00 |
| 5671 Herramientas y máquinas-herramienta | | \$0.00 | \$95,000.00 | \$95,000.00 | \$0.00 | \$95,000.00 | \$0.00 | \$0.00 | \$95,000.00 | \$0.00 | \$0.00 | \$0.00 | \$0.00 |
| SUBSIDIO ORDINARIO ESTATAL | | \$24,102,976.00 | \$27,500,379.45 | \$51,603,357.45 | \$31,478,874.23 | \$20,124,483.22 | \$31,478,874.23 | \$0.00 | \$20,124,483.22 | \$31,478,874.23 | \$31,478,874.23 | \$0.00 | \$0.00 |
| 602 AUDI GASTOS DE OPERACION | | \$0.00 | \$77,124.27 | \$77,124.27 | \$0.00 | \$77,124.27 | \$0.00 | \$0.00 | \$77,124.27 | \$0.00 | \$0.00 | \$0.00 | \$0.00 |
| 4000 TRANSFERENCIAS, ASIGNACIONES, SUBSIDIO | | \$0.00 | \$77,124.27 | \$77,124.27 | \$0.00 | \$77,124.27 | \$0.00 | \$0.00 | \$77,124.27 | \$0.00 | \$0.00 | \$0.00 | \$0.00 |
| 4400 AYUDAS SOCIALES | | \$0.00 | \$77,124.27 | \$77,124.27 | \$0.00 | \$77,124.27 | \$0.00 | \$0.00 | \$77,124.27 | \$0.00 | \$0.00 | \$0.00 | \$0.00 |
| 4420 Becas y otras ayudas para programas de capacitación | | \$0.00 | \$77,124.27 | \$77,124.27 | \$0.00 | \$77,124.27 | \$0.00 | \$0.00 | \$77,124.27 | \$0.00 | \$0.00 | \$0.00 | \$0.00 |
| 4421 Becas y otras ayudas para programas de capacitación | | \$0.00 | \$77,124.27 | \$77,124.27 | \$0.00 | \$77,124.27 | \$0.00 | \$0.00 | \$77,124.27 | \$0.00 | \$0.00 | \$0.00 | \$0.00 |
| AUDI GASTOS DE OPERACION | | \$0.00 | \$77,124.27 | \$77,124.27 | \$0.00 | \$77,124.27 | \$0.00 | \$0.00 | \$77,124.27 | \$0.00 | \$0.00 | \$0.00 | \$0.00 |
| 606 SANCIONES IMPUESTAS 2016 | | \$0.00 | \$7,709,496.07 | \$7,709,496.07 | \$1,951,105.83 | \$5,758,390.24 | \$1,951,105.83 | \$0.00 | \$5,758,390.24 | \$1,951,105.83 | \$1,951,105.83 | \$0.00 | \$0.00 |
| 4000 TRANSFERENCIAS, ASIGNACIONES, SUBSIDIO | | \$0.00 | \$7,709,496.07 | \$7,709,496.07 | \$1,951,105.83 | \$5,758,390.24 | \$1,951,105.83 | \$0.00 | \$5,758,390.24 | \$1,951,105.83 | \$1,951,105.83 | \$0.00 | \$0.00 |
| 4400 AYUDAS SOCIALES | | \$0.00 | \$7,709,496.07 | \$7,709,496.07 | \$1,951,105.83 | \$5,758,390.24 | \$1,951,105.83 | \$0.00 | \$5,758,390.24 | \$1,951,105.83 | \$1,951,105.83 | \$0.00 | \$0.00 |
| 4410 Ayudas sociales a personas | | \$0.00 | \$4,936,092.41 | \$4,936,092.41 | \$1,016,336.83 | \$3,919,755.58 | \$1,016,336.83 | \$0.00 | \$3,919,755.58 | \$1,016,336.83 | \$1,016,336.83 | \$0.00 | \$0.00 |
| 4411 Ayudas sociales a personas | | \$0.00 | \$4,936,092.41 | \$4,936,092.41 | \$1,016,336.83 | \$3,919,755.58 | \$1,016,336.83 | \$0.00 | \$3,919,755.58 | \$1,016,336.83 | \$1,016,336.83 | \$0.00 | \$0.00 |
| 4420 Becas y otras ayudas para programas de capacitación | | \$0.00 | \$817,848.87 | \$817,848.87 | \$491,000.00 | \$326,848.87 | \$491,000.00 | \$0.00 | \$326,848.87 | \$491,000.00 | \$491,000.00 | \$0.00 | \$0.00 |
| 4421 Becas y otras ayudas para programas de capacitación | | \$0.00 | \$817,848.87 | \$817,848.87 | \$491,000.00 | \$326,848.87 | \$491,000.00 | \$0.00 | \$326,848.87 | \$491,000.00 | \$491,000.00 | \$0.00 | \$0.00 |
| 4450 Ayudas sociales a instituciones sin fines de lucro | | \$0.00 | \$1,955,554.79 | \$1,955,554.79 | \$443,769.00 | \$1,511,785.79 | \$443,769.00 | \$0.00 | \$1,511,785.79 | \$443,769.00 | \$443,769.00 | \$0.00 | \$0.00 |
| 4451 Ayudas sociales a instituciones sin fines de lucro | | \$0.00 | \$1,955,554.79 | \$1,955,554.79 | \$443,769.00 | \$1,511,785.79 | \$443,769.00 | \$0.00 | \$1,511,785.79 | \$443,769.00 | \$443,769.00 | \$0.00 | \$0.00 |
| SANCIONES IMPUESTAS 2016 | | \$0.00 | \$7,709,496.07 | \$7,709,496.07 | \$1,951,105.83 | \$5,758,390.24 | \$1,951,105.83 | \$0.00 | \$5,758,390.24 | \$1,951,105.83 | \$1,951,105.83 | \$0.00 | \$0.00 |
| 612 FORDECYT 2018 | | \$0.00 | \$186,632.57 | \$186,632.57 | \$173,740.33 | \$12,892.24 | \$173,740.33 | \$0.00 | \$12,892.24 | \$173,740.33 | \$173,740.33 | \$0.00 | \$0.00 |
| 2000 MATERIALES Y SUMINISTROS | | \$0.00 | \$186,632.57 | \$186,632.57 | \$173,740.33 | \$12,892.24 | \$173,740.33 | \$0.00 | \$12,892.24 | \$173,740.33 | \$173,740.33 | \$0.00 | \$0.00 |
| 2100 MATERIALES DE ADMINISTRACIÓN, EMISIÓN DE DO | | \$0.00 | \$53,598.63 | \$53,598.63 | \$41,032.42 | \$12,566.21 | \$41,032.42 | \$0.00 | \$12,566.21 | \$41,032.42 | \$41,032.42 | \$0.00 | \$0.00 |
| 2110 Materiales, útiles y equipos menores de oficina | | \$0.00 | \$18,600.00 | \$18,600.00 | \$18,556.03 | \$43.97 | \$18,556.03 | \$0.00 | \$43.97 | \$18,556.03 | \$18,556.03 | \$0.00 | \$0.00 |
| 2111 Materiales, útiles y equipos menores de oficina | | \$0.00 | \$18,600.00 | \$18,600.00 | \$18,556.03 | \$43.97 | \$18,556.03 | \$0.00 | \$43.97 | \$18,556.03 | \$18,556.03 | \$0.00 | \$0.00 |
| 2140 Materiales, útiles y equipos menores de tecnologías de i | | \$0.00 | \$15,000.00 | \$15,000.00 | \$2,477.76 | \$12,522.24 | \$2,477.76 | \$0.00 | \$12,522.24 | \$2,477.76 | \$2,477.76 | \$0.00 | \$0.00 |
| 2141 Materiales, útiles y equipos menores de tecnologías de i | | \$0.00 | \$15,000.00 | \$15,000.00 | \$2,477.76 | \$12,522.24 | \$2,477.76 | \$0.00 | \$12,522.24 | \$2,477.76 | \$2,477.76 | \$0.00 | \$0.00 |

CONSEJO DE CIENCIA Y TECNOLOGÍA DEL ESTADO DE PUEBLA ESTADO DE PUEBLA

Estado del Ejercicio del Presupuesto por Fuente de Financiamiento Al 31/may./2019

Fecha y hora de Impresión 07/jun./2019 09:42 a. m.

| Objeto del Gasto | Fuente de Financiamiento | | | | | Presupuesto Disponible para Comprometer | | | Cuentas por Pagar Deuda | | |
|---|--------------------------|------------------------------|---------------------|---------------------|-----------------------------|---|---------------------------|---------------------------|-------------------------|---------------------|---------------|
| | Aprobado | Ampliaciones / (Reducciones) | Presupuesto Vigente | Comprometido | Disponible para Comprometer | Devengado | Comprometido No Devengado | Presupuesto Sin Devenagar | Ejercido | Pagado | Pagar Deuda |
| 2160 Material de limpieza | \$0.00 | \$563.76 | \$563.76 | \$563.76 | \$0.00 | \$563.76 | \$0.00 | \$0.00 | \$563.76 | \$563.76 | \$0.00 |
| 2161 Material de limpieza | \$0.00 | \$563.76 | \$563.76 | \$563.76 | \$0.00 | \$563.76 | \$0.00 | \$0.00 | \$563.76 | \$563.76 | \$0.00 |
| 2170 Materiales y útiles de enseñanza | \$0.00 | \$19,434.87 | \$19,434.87 | \$19,434.87 | \$0.00 | \$19,434.87 | \$0.00 | \$0.00 | \$19,434.87 | \$19,434.87 | \$0.00 |
| 2171 Materiales y útiles de enseñanza | \$0.00 | \$19,434.87 | \$19,434.87 | \$19,434.87 | \$0.00 | \$19,434.87 | \$0.00 | \$0.00 | \$19,434.87 | \$19,434.87 | \$0.00 |
| 2200 ALIMENTOS Y UTENSILIOS | \$0.00 | \$4,164.40 | \$4,164.40 | \$4,164.40 | \$0.00 | \$4,164.40 | \$0.00 | \$0.00 | \$4,164.40 | \$4,164.40 | \$0.00 |
| 2230 Utensilios para el servicio de alimentación | \$0.00 | \$4,164.40 | \$4,164.40 | \$4,164.40 | \$0.00 | \$4,164.40 | \$0.00 | \$0.00 | \$4,164.40 | \$4,164.40 | \$0.00 |
| 2231 Utensilios para el servicio de alimentación | \$0.00 | \$4,164.40 | \$4,164.40 | \$4,164.40 | \$0.00 | \$4,164.40 | \$0.00 | \$0.00 | \$4,164.40 | \$4,164.40 | \$0.00 |
| 2400 MATERIALES Y ARTICULOS DE CONSTRUCCIÓN Y D | \$0.00 | \$51,285.57 | \$51,285.57 | \$51,285.57 | \$0.00 | \$51,285.57 | \$0.00 | \$0.00 | \$51,285.57 | \$51,285.57 | \$0.00 |
| 2460 Material eléctrico y electrónico | \$0.00 | \$49,935.33 | \$49,935.33 | \$49,935.33 | \$0.00 | \$49,935.33 | \$0.00 | \$0.00 | \$49,935.33 | \$49,935.33 | \$0.00 |
| 2461 Material eléctrico y electrónico | \$0.00 | \$49,935.33 | \$49,935.33 | \$49,935.33 | \$0.00 | \$49,935.33 | \$0.00 | \$0.00 | \$49,935.33 | \$49,935.33 | \$0.00 |
| 2480 Materiales complementarios | \$0.00 | \$1,350.24 | \$1,350.24 | \$1,350.24 | \$0.00 | \$1,350.24 | \$0.00 | \$0.00 | \$1,350.24 | \$1,350.24 | \$0.00 |
| 2481 Materiales complementarios | \$0.00 | \$1,350.24 | \$1,350.24 | \$1,350.24 | \$0.00 | \$1,350.24 | \$0.00 | \$0.00 | \$1,350.24 | \$1,350.24 | \$0.00 |
| 2500 PRODUCTOS QUÍMICOS, FARMACÉUTICOS Y DE LAE | \$0.00 | \$1,285.28 | \$1,285.28 | \$1,285.28 | \$0.00 | \$1,285.28 | \$0.00 | \$0.00 | \$1,285.28 | \$1,285.28 | \$0.00 |
| 2550 Materiales, accesorios y suministros de laboratorio | \$0.00 | \$1,285.28 | \$1,285.28 | \$1,285.28 | \$0.00 | \$1,285.28 | \$0.00 | \$0.00 | \$1,285.28 | \$1,285.28 | \$0.00 |
| 2551 Materiales, accesorios y suministros de laboratorio | \$0.00 | \$1,285.28 | \$1,285.28 | \$1,285.28 | \$0.00 | \$1,285.28 | \$0.00 | \$0.00 | \$1,285.28 | \$1,285.28 | \$0.00 |
| 2600 COMBUSTIBLES, LUBRICANTES Y ADITIVOS | \$0.00 | \$61,485.03 | \$61,485.03 | \$61,485.03 | \$326.03 | \$61,159.00 | \$0.00 | \$326.03 | \$61,159.00 | \$61,159.00 | \$0.00 |
| 2610 Combustibles: lubricantes y aditivos | \$0.00 | \$61,485.03 | \$61,485.03 | \$61,485.03 | \$326.03 | \$61,159.00 | \$0.00 | \$326.03 | \$61,159.00 | \$61,159.00 | \$0.00 |
| 2611 Combustibles | \$0.00 | \$61,485.03 | \$61,485.03 | \$61,485.03 | \$326.03 | \$61,159.00 | \$0.00 | \$326.03 | \$61,159.00 | \$61,159.00 | \$0.00 |
| 2900 HERRAMIENTAS, REFACCIONES Y ACCESORIOS MEI | \$0.00 | \$14,813.66 | \$14,813.66 | \$14,813.66 | \$0.00 | \$14,813.66 | \$0.00 | \$0.00 | \$14,813.66 | \$14,813.66 | \$0.00 |
| 2910 Herramientas menores | \$0.00 | \$348.00 | \$348.00 | \$348.00 | \$0.00 | \$348.00 | \$0.00 | \$0.00 | \$348.00 | \$348.00 | \$0.00 |
| 2911 Herramientas menores | \$0.00 | \$348.00 | \$348.00 | \$348.00 | \$0.00 | \$348.00 | \$0.00 | \$0.00 | \$348.00 | \$348.00 | \$0.00 |
| 2930 Refracciones y accesorios menores de mobiliario y equip | \$0.00 | \$13,125.86 | \$13,125.86 | \$13,125.86 | \$0.00 | \$13,125.86 | \$0.00 | \$0.00 | \$13,125.86 | \$13,125.86 | \$0.00 |
| 2931 Refracciones y accesorios menores de mobiliario y equip | \$0.00 | \$13,125.86 | \$13,125.86 | \$13,125.86 | \$0.00 | \$13,125.86 | \$0.00 | \$0.00 | \$13,125.86 | \$13,125.86 | \$0.00 |
| 2940 Refracciones y accesorios menores de equipo de cómput | \$0.00 | \$1,339.80 | \$1,339.80 | \$1,339.80 | \$0.00 | \$1,339.80 | \$0.00 | \$0.00 | \$1,339.80 | \$1,339.80 | \$0.00 |
| 2941 Refracciones y accesorios menores de equipo de cómput | \$0.00 | \$1,339.80 | \$1,339.80 | \$1,339.80 | \$0.00 | \$1,339.80 | \$0.00 | \$0.00 | \$1,339.80 | \$1,339.80 | \$0.00 |
| 3000 SERVICIOS GENERALES | \$0.00 | \$843,400.54 | \$843,400.54 | \$792,635.02 | \$50,765.52 | \$792,635.02 | \$0.00 | \$50,765.52 | \$792,635.02 | \$792,635.02 | \$0.00 |
| 3300 SERVICIOS PROFESIONALES, CIENTÍFICOS, TÉCNICOS | \$0.00 | \$37,368.60 | \$37,368.60 | \$36,000.00 | \$1,368.60 | \$36,000.00 | \$0.00 | \$1,368.60 | \$36,000.00 | \$36,000.00 | \$0.00 |
| 3310 Servicios legales, de contabilidad, auditoría y relacionad | \$0.00 | \$30,000.00 | \$30,000.00 | \$30,000.00 | \$0.00 | \$30,000.00 | \$0.00 | \$0.00 | \$30,000.00 | \$30,000.00 | \$0.00 |
| 3311 Servicios legales, de contabilidad, auditoría y relacionad | \$0.00 | \$30,000.00 | \$30,000.00 | \$30,000.00 | \$0.00 | \$30,000.00 | \$0.00 | \$0.00 | \$30,000.00 | \$30,000.00 | \$0.00 |
| 3360 Servicios de apoyo administrativo, fotocopiado e impresit | \$0.00 | \$7,368.60 | \$7,368.60 | \$6,000.00 | \$1,368.60 | \$6,000.00 | \$0.00 | \$1,368.60 | \$6,000.00 | \$6,000.00 | \$0.00 |
| 3361 Servicios de apoyo administrativo, fotocopiado e impresit | \$0.00 | \$7,368.60 | \$7,368.60 | \$6,000.00 | \$1,368.60 | \$6,000.00 | \$0.00 | \$1,368.60 | \$6,000.00 | \$6,000.00 | \$0.00 |



Ucr: maria
Rep: rptEstadoPresupuestoEgresos_FF

CONSEJO DE CIENCIA Y TECNOLOGÍA DEL ESTADO DE PUEBLA ESTADO DE PUEBLA

Estado del Ejercicio del Presupuesto por Fuente de Financiamiento Al 31/may./2019

Fecha y hora de impresión: 07/jun./2019 09:42 a. m.

| Objeto del Gasto | Fuente de Financiamiento | Aprobado | Ampliaciones / (Reducciones) | Presupuesto Vigente | Presupuesto Disponible para Comprometer | | Devengado | Comprometido No Devengado | Presupuesto Sin Devenegar | Ejercido | Pagado | Cuentas por Pagar Deuda |
|------------------|---|---------------|------------------------------|-----------------------|---|--------------------|-----------------------|---------------------------|---------------------------|-----------------------|-----------------------|-------------------------|
| | | | | | Comprometido | Disponibilidad | | | | | | |
| 3500 | SERVICIOS DE INSTALACIÓN, REPARACIÓN, MANTE | \$0.00 | \$482,859.26 | \$482,859.26 | \$482,075.01 | \$784.25 | \$482,075.01 | \$0.00 | \$784.25 | \$482,075.01 | \$482,075.01 | \$0.00 |
| 3520 | Instalación, reparación y mantenimiento de mobiliario y € | \$0.00 | \$419,903.00 | \$419,903.00 | \$419,900.00 | \$3.00 | \$419,900.00 | \$0.00 | \$3.00 | \$419,900.00 | \$419,900.00 | \$0.00 |
| 3521 | Instalación, reparación y mantenimiento de mobiliario y € | \$0.00 | \$419,903.00 | \$419,903.00 | \$419,900.00 | \$3.00 | \$419,900.00 | \$0.00 | \$3.00 | \$419,900.00 | \$419,900.00 | \$0.00 |
| 3550 | Reparación y mantenimiento de equipo de transporte | \$0.00 | \$62,956.26 | \$62,956.26 | \$62,175.01 | \$781.25 | \$62,175.01 | \$0.00 | \$781.25 | \$62,175.01 | \$62,175.01 | \$0.00 |
| 3551 | Reparación y mantenimiento de equipo de transporte | \$0.00 | \$62,956.26 | \$62,956.26 | \$62,175.01 | \$781.25 | \$62,175.01 | \$0.00 | \$781.25 | \$62,175.01 | \$62,175.01 | \$0.00 |
| 3700 | SERVICIOS DE TRASLADO Y VIÁTICOS | \$0.00 | \$48,172.68 | \$48,172.68 | \$0.00 | \$48,172.68 | \$0.00 | \$0.00 | \$48,172.68 | \$0.00 | \$0.00 | \$0.00 |
| 3720 | Pasajes terrestres | \$0.00 | \$18,172.68 | \$18,172.68 | \$0.00 | \$18,172.68 | \$0.00 | \$0.00 | \$18,172.68 | \$0.00 | \$0.00 | \$0.00 |
| 3721 | Pasajes terrestres Nacionales | \$0.00 | \$18,172.68 | \$18,172.68 | \$0.00 | \$18,172.68 | \$0.00 | \$0.00 | \$18,172.68 | \$0.00 | \$0.00 | \$0.00 |
| 3750 | Viáticos en el país | \$0.00 | \$30,000.00 | \$30,000.00 | \$0.00 | \$30,000.00 | \$0.00 | \$0.00 | \$30,000.00 | \$0.00 | \$0.00 | \$0.00 |
| 3751 | Viáticos en el país | \$0.00 | \$30,000.00 | \$30,000.00 | \$0.00 | \$30,000.00 | \$0.00 | \$0.00 | \$30,000.00 | \$0.00 | \$0.00 | \$0.00 |
| 3800 | SERVICIOS OFICIALES | \$0.00 | \$274,000.00 | \$274,000.00 | \$274,000.00 | \$0.00 | \$274,000.00 | \$0.00 | \$0.00 | \$274,000.00 | \$274,000.00 | \$0.00 |
| 3830 | Congresos y convenciones | \$0.00 | \$274,000.00 | \$274,000.00 | \$274,000.00 | \$0.00 | \$274,000.00 | \$0.00 | \$0.00 | \$274,000.00 | \$274,000.00 | \$0.00 |
| 3831 | Congresos y convenciones | \$0.00 | \$274,000.00 | \$274,000.00 | \$274,000.00 | \$0.00 | \$274,000.00 | \$0.00 | \$0.00 | \$274,000.00 | \$274,000.00 | \$0.00 |
| 3900 | OTROS SERVICIOS GENERALES | \$0.00 | \$1,000.00 | \$1,000.00 | \$560.01 | \$439.99 | \$560.01 | \$0.00 | \$439.99 | \$560.01 | \$560.01 | \$0.00 |
| 3920 | Impuestos y derechos | \$0.00 | \$1,000.00 | \$1,000.00 | \$560.01 | \$439.99 | \$560.01 | \$0.00 | \$439.99 | \$560.01 | \$560.01 | \$0.00 |
| 3921 | Impuestos y derechos | \$0.00 | \$1,000.00 | \$1,000.00 | \$560.01 | \$439.99 | \$560.01 | \$0.00 | \$439.99 | \$560.01 | \$560.01 | \$0.00 |
| 4000 | TRANSFERENCIAS, ASIGNACIONES, SUBSIDIO | \$0.00 | \$91,161.07 | \$91,161.07 | \$88,200.00 | \$2,961.07 | \$88,200.00 | \$0.00 | \$2,961.07 | \$88,200.00 | \$88,200.00 | \$0.00 |
| 4400 | AYUDAS SOCIALES | \$0.00 | \$91,161.07 | \$91,161.07 | \$88,200.00 | \$2,961.07 | \$88,200.00 | \$0.00 | \$2,961.07 | \$88,200.00 | \$88,200.00 | \$0.00 |
| 4410 | Ayudas sociales a personas | \$0.00 | \$91,161.07 | \$91,161.07 | \$88,200.00 | \$2,961.07 | \$88,200.00 | \$0.00 | \$2,961.07 | \$88,200.00 | \$88,200.00 | \$0.00 |
| 4411 | Ayudas sociales a personas | \$0.00 | \$91,161.07 | \$91,161.07 | \$88,200.00 | \$2,961.07 | \$88,200.00 | \$0.00 | \$2,961.07 | \$88,200.00 | \$88,200.00 | \$0.00 |
| | FORDECYT 2018 | \$0.00 | \$1,121,194.18 | \$1,121,194.18 | \$1,054,575.35 | \$66,618.83 | \$1,054,575.35 | \$0.00 | \$66,618.83 | \$1,054,575.35 | \$1,054,575.35 | \$0.00 |
| 616 | JOVENES INVESTIGADORES | | | | | | | | | | | |
| 2000 | MATERIALES Y SUMINISTROS | \$0.00 | \$173.50 | \$173.50 | \$0.00 | \$173.50 | \$0.00 | \$0.00 | \$173.50 | \$0.00 | \$0.00 | \$0.00 |
| 2100 | MATERIALES DE ADMINISTRACIÓN, EMISIÓN DE DO | \$0.00 | \$173.50 | \$173.50 | \$0.00 | \$173.50 | \$0.00 | \$0.00 | \$173.50 | \$0.00 | \$0.00 | \$0.00 |
| 2110 | Materiales, útiles y equipos menores de oficina | \$0.00 | \$173.50 | \$173.50 | \$0.00 | \$173.50 | \$0.00 | \$0.00 | \$173.50 | \$0.00 | \$0.00 | \$0.00 |
| 2111 | Materiales, útiles y equipos menores de oficina | \$0.00 | \$173.50 | \$173.50 | \$0.00 | \$173.50 | \$0.00 | \$0.00 | \$173.50 | \$0.00 | \$0.00 | \$0.00 |
| 4000 | TRANSFERENCIAS, ASIGNACIONES, SUBSIDIO | \$0.00 | \$0.02 | \$0.02 | \$0.00 | \$0.02 | \$0.00 | \$0.00 | \$0.02 | \$0.00 | \$0.00 | \$0.00 |
| 4400 | AYUDAS SOCIALES | \$0.00 | \$0.02 | \$0.02 | \$0.00 | \$0.02 | \$0.00 | \$0.00 | \$0.02 | \$0.00 | \$0.00 | \$0.00 |
| 4420 | Becas y otras ayudas para programas de capacitación | \$0.00 | \$0.02 | \$0.02 | \$0.00 | \$0.02 | \$0.00 | \$0.00 | \$0.02 | \$0.00 | \$0.00 | \$0.00 |
| 4421 | Becas y otras ayudas para programas de capacitación | \$0.00 | \$0.02 | \$0.02 | \$0.00 | \$0.02 | \$0.00 | \$0.00 | \$0.02 | \$0.00 | \$0.00 | \$0.00 |




Usr: martha
Rep: rptEstadoPresupuestoEgresos_FF

CONSEJO DE CIENCIA Y TECNOLOGÍA DEL ESTADO DE PUEBLA ESTADO DE PUEBLA

Estado del Ejercicio del Presupuesto por Fuente de Financiamiento Al 31/may./2019

Fecha y hora de Impresión | 07/jun./2019
09:42 a. m.

| Objeto del Gasto | Fuente de Financiamiento | | Ampliaciones / (Reducciones) | Presupuesto Vigente | Comprometido No Devengado | Presupuesto Sin Devengar | Ejercido | Pagado | Cuentas por Pagar | |
|--|--------------------------|--|---------------------------------|------------------------|------------------------------|-----------------------------|-----------------|-----------------|-------------------|--------|
| | Aprobado | Presupuesto Disponible para Comprometer | | | | | | | Deud | Deuda |
| JOVENES INVESTIGADORES | \$0.00 | \$173.52 | \$173.52 | \$173.52 | \$0.00 | \$173.52 | \$0.00 | \$0.00 | \$0.00 | \$0.00 |
| 617 MAESTROS Y DOCTORES | \$0.00 | \$720,063.57 | \$720,063.57 | \$720,063.57 | \$0.00 | \$330,063.57 | \$390,000.00 | \$390,000.00 | \$390,000.00 | \$0.00 |
| 4000 TRANSFERENCIAS, ASIGNACIONES, SUBSIDIOS | \$0.00 | \$720,063.57 | \$720,063.57 | \$720,063.57 | \$0.00 | \$330,063.57 | \$390,000.00 | \$390,000.00 | \$390,000.00 | \$0.00 |
| 4400 AYUDAS SOCIALES | \$0.00 | \$720,063.57 | \$720,063.57 | \$720,063.57 | \$0.00 | \$330,063.57 | \$390,000.00 | \$390,000.00 | \$390,000.00 | \$0.00 |
| 4420 Becas y otras ayudas para programas de capacitación | \$0.00 | \$720,063.57 | \$720,063.57 | \$720,063.57 | \$0.00 | \$330,063.57 | \$390,000.00 | \$390,000.00 | \$390,000.00 | \$0.00 |
| 4421 Becas y otras ayudas para programas de capacitación | \$0.00 | \$720,063.57 | \$720,063.57 | \$720,063.57 | \$0.00 | \$330,063.57 | \$390,000.00 | \$390,000.00 | \$390,000.00 | \$0.00 |
| MAESTROS Y DOCTORES | \$0.00 | \$720,063.57 | \$720,063.57 | \$720,063.57 | \$0.00 | \$330,063.57 | \$390,000.00 | \$390,000.00 | \$390,000.00 | \$0.00 |
| Total Final | \$24,102,976.00 | \$37,309,094.21 | \$61,412,072.21 | \$61,412,072.21 | \$0.00 | \$26,537,516.80 | \$34,874,555.41 | \$34,874,555.41 | \$34,874,555.41 | \$0.00 |



MTRO. VICTORIANO COVARRUBIAS SALVATORI
DIRECTOR GENERAL



C.P. LORENA AFIF SANCHEZ
ENCARGADA DIRECCION PLANEACION Y ADMINISTRACION