



ESTADOS FINANCIEROS AL 31 DE MARZO 2019

I. INFORMACIÓN CONTABLE.

- 1) ESTADO DE SITUACIÓN FINANCIERA
- 2) ESTADO DE ACTIVIDADES
- 3) ESTADO DE VARIACION EN LA HACIENDA PUBLICA
- 4) ESTADO DE CAMBIOS EN LA SITUACION FINANCIERA
- 5) ESTADO DE FLUJOS DE EFECTIVO
- 6) ESTADO ANALÍTICO DEL ACTIVO
- 7) ESTADO ANALÍTICO DE LA DEUDA Y OTROS PASIVOS
- 8) INFORME SOBRE PASIVOS CONTINGENTES, Y
- 9) NOTA A LOS ESTADOS FINANCIEROS
 - a) Notas de desglose
 - I. Notas al Estado de Situación Financiera
 - II. Notas al estado de Actividades
 - III. Nota al estado de variación en la Hacienda Publica
 - IV. Notas al estado de flujos de efectivo
 - V. Conciliación entre los ingresos presupuestarios y contables, así como entre los egresos presupuestarios y los gastos contables.
 - b) Notas de memoria (cuentas de orden)
 - c) Notas de gestión administrativa
- 10) BALANZA DE COMPROBACION

II. INFORMACIÓN PRESUPUESTARIA.

- a) ESTADO ANALÍTICO DE INGRESOS
- b) ESTADO ANALÍTICO DEL EJERCICIO DEL PRESUPUESTO DE EGRESO
 1. CLASIFICACION POR OBJETO DEL GASTO (capitulo y concepto)
 2. CLASIFICACIÓN ECONOMICA (por Tipo de Gasto)
 3. CLASIFICACIÓN ADMINISTRATIVA
 4. CLASIFICACIÓN FUNCIONAL (Finalidad y Función)
- c) ENDEUDAMIENTO NETO (NO APLICA)
- d) INTERES DE LA DEUDA (NO APLICA)

III. INFORMACIÓN PROGRAMATICA

- a) GASTOS POR CATEGORÍA PROGRAMÁTICA
- b) INDICADORES DE POSTURA FISCAL
- c) PROGRAMAS Y PROYECTOS DE INVERSION (NO APLICA)
- d) INDICADORES DE RESULTADOS

IV. INFORMACIÓN COMPLEMENTARIA

- 1) ESTADO DE ORIGEN Y APLICACIÓN DE RECURSOS
- 2) ESTADO DEL EJERCICIO DEL PRESUPUESTO POR FUENTE DE FINANCIAMIENTO



ESTADOS FINANCIEROS AL 31 DE MARZO 2019

I. INFORMACIÓN CONTABLE



CONSEJO DE CIENCIA Y TECNOLOGÍA DEL ESTADO DE PUEBLA ESTADO DE PUEBLA

Estado de Situación Financiera Al 31/mar./2019

Fecha y hora de impresión | 08/abr./2019 05:37 p. m.

Usu: marta
Rep: rptEstadoSituacionFinanciera

	2019	2018		2019	2018
ACTIVO			PASIVO		
ACTIVO CIRCULANTE			PASIVO CIRCULANTE		
EFFECTIVO Y EQUIVALENTES	\$10,157,304.77	\$6,405,858.71	CUENTAS POR PAGAR A CORTO PLAZO	\$147,174.66	\$417,707.73
DERECHOS A RECIBIR EFECTIVO O EQUIVALENTES	\$10,145,464.01	\$6,399,351.28	DOCUMENTOS POR PAGAR A CORTO PLAZO	\$147,174.66	\$0.00
DERECHOS A RECIBIR BIENES O SERVICIOS	\$11,840.76	\$6,507.43	PORCIÓN A CORTO PLAZO DE LA DEUDA PÚBLICA A L	\$0.00	\$0.00
INVENTARIOS	\$0.00	\$0.00	TÍTULOS Y VALORES A CORTO PLAZO	\$0.00	\$0.00
ALMACENES	\$0.00	\$0.00	PASIVOS DIFERIDOS A CORTO PLAZO	\$0.00	\$0.00
ESTIMACIÓN POR PÉRDIDA O DETERIORO DE ACTIVO:	\$0.00	\$0.00	FONDOS Y BIENES DE TERCEROS EN GARANTÍA Y/O I	\$0.00	\$0.00
OTROS ACTIVOS CIRCULANTES	\$0.00	\$0.00	PROVISIONES A CORTO PLAZO	\$0.00	\$0.00
Total de Activos Circulantes	\$10,157,304.77	\$6,405,858.71	Total de Pasivos Circulantes	\$147,174.66	\$417,707.73
ACTIVO NO CIRCULANTE			PASIVO NO CIRCULANTE		
INVERSIONES FINANCIERAS A LARGO PLAZO	\$3,276,920.90	\$3,276,920.90	CUENTAS POR PAGAR A LARGO PLAZO	\$0.00	\$0.00
DERECHOS A RECIBIR EFECTIVO O EQUIVALENTES A I	\$0.00	\$0.00	DOCUMENTOS POR PAGAR A LARGO PLAZO	\$0.00	\$0.00
BIENES INMUEBLES, INFRAESTRUCTURA Y CONSTRUC	\$0.00	\$0.00	DEUDA PÚBLICA A LARGO PLAZO	\$0.00	\$0.00
BIENES MUEBLES	\$14,900,438.30	\$14,900,438.30	PASIVOS DIFERIDOS A LARGO PLAZO	\$0.00	\$0.00
ACTIVOS INTANGIBLES	\$580,580.00	\$580,580.00	FONDOS Y BIENES DE TERCEROS EN GARANTÍA Y/O I	\$0.00	\$0.00
DEPRECIACIÓN, DETERIORO Y AMORTIZACIÓN ACUML	-\$12,204,097.40	-\$12,204,097.40	PROVISIONES A LARGO PLAZO	\$0.00	\$0.00
ACTIVOS DIFERIDOS	\$0.00	\$0.00	Total de Pasivos No Circulantes	\$0.00	\$0.00
ESTIMACIÓN POR PÉRDIDA O DETERIORO DE ACTIVO:	\$0.00	\$0.00			
OTROS ACTIVOS NO CIRCULANTES	\$0.00	\$0.00			
Total de Activos No Circulantes	\$3,276,920.90	\$3,276,920.90	Total de Pasivos	\$147,174.66	\$417,707.73
Total de Activos	\$13,434,225.67	\$9,682,779.61	HACIENDA PÚBLICA/ PATRIMONIO		
			HACIENDA PÚBLICA/PATRIMONIO CONTRIBUIDO		
			APORTACIONES DE CAPITAL	\$0.00	\$0.00
			DONACIONES DE CAPITAL	\$0.00	\$0.00
			ACTUALIZACIÓN DE LA HACIENDA PÚBLICA/PATRIMON	\$0.00	\$0.00
			HACIENDA PÚBLICA /PATRIMONIO GENERADO	\$13,287,051.01	\$9,265,071.88
			RESULTADOS DEL EJERCICIO (AHORRO/ DESAHORRO);	\$4,031,378.42	-\$3,350,062.52
			RESULTADOS DE EJERCICIOS ANTERIORES	\$9,255,672.59	\$12,615,134.40
			REVALUOS	\$0.00	\$0.00
			RESERVAS	\$0.00	\$0.00
			RECTIFICACIONES DE RESULTADOS DE EJERCICIOS A	\$0.00	\$0.00
			EXCESO O INSUFICIENCIA EN LA ACTUALIZACIÓN DE LA I	\$0.00	\$0.00
			RESULTADO POR POSICIÓN MONETARIA	\$0.00	\$0.00
			RESULTADO POR TENENCIA DE ACTIVOS NO MONETAI	\$0.00	\$0.00



CONSEJO DE CIENCIA Y TECNOLOGÍA DEL ESTADO DE PUEBLA
ESTADO DE PUEBLA

Estado de Situación Financiera
Al 31/mar./2019

Fecha y hora de Impresión | 08/abr./2019 | 05:37 p. m.

Usu: marta
Rep: rptEstadoSituacionFinanciera

	2019	2018
Total Hacienda Pública/Patrimonio	\$13,287,051.01	\$9,265,071.88
Total de Pasivo y Hacienda Pública/Patrimonio	\$13,434,225.67	\$9,682,779.61



CONSEJO DE CIENCIA Y TECNOLOGÍA DEL ESTADO DE PUEBLA

ESTADO DE PUEBLA

Estado de Situación Financiera

Al 31/mar./2019

Fecha y hora de Impresión | 08/abr./2019 | 05:37 p. m.

Usu: marita
Rep: rptEstadoSituacionFinanciera

CUENTAS DE ORDEN CONTABLES

	2019	2018
VALORES	\$0.00	\$0.00
VALORES EN CUSTODIA	\$876,000.00	\$876,000.00
CUSTODIA DE VALORES	\$876,000.00	\$876,000.00
INSTRUMENTOS DE CREDITO PRESTADOS A FORMAD	\$0.00	\$0.00
PRÉSTAMO DE INSTRUMENTOS DE CRÉDITO A FORM	\$0.00	\$0.00
INSTRUMENTOS DE CREDITO RECIBIDOS EN GARANT	\$0.00	\$0.00
GARANTÍA DE CRÉDITOS RECIBIDOS DE LOS FORMAD	\$0.00	\$0.00
EMISIÓN DE OBLIGACIONES	\$0.00	\$0.00
AUTORIZACIÓN PARA LA EMISIÓN DE BONOS, TÍTULO	\$0.00	\$0.00
AUTORIZACIÓN PARA LA EMISIÓN DE BONOS, TÍTULO	\$0.00	\$0.00
EMISIONES AUTORIZADAS DE LA DEUDA PÚBLICA INT	\$0.00	\$0.00
SUSCRIPCIÓN DE CONTRATOS DE PRÉSTAMOS Y OTT	\$0.00	\$0.00
SUSCRIPCIÓN DE CONTRATOS DE PRÉSTAMOS Y OTT	\$0.00	\$0.00
CONTRATOS DE PRÉSTAMOS Y OTRAS OBLIGACIONE	\$0.00	\$0.00
AVALES Y GARANTÍAS	\$0.00	\$0.00
AVALES AUTORIZADOS	\$0.00	\$0.00
AVALES FIRMADOS	\$0.00	\$0.00
FIANZAS Y GARANTÍAS RECIBIDAS POR DEUDAS A COI	\$0.00	\$0.00
FIANZAS Y GARANTÍAS RECIBIDAS	\$0.00	\$0.00
FIANZAS OTORGADAS PARA RESPALDAR OBLIGACION	\$0.00	\$0.00
FIANZAS OTORGADAS DEL GOBIERNO PARA RESPALI	\$0.00	\$0.00
JUICIOS	\$0.00	\$0.00
DEMANDAS JUDICIAL EN PROCESO DE RESOLUCIÓN	\$0.00	\$0.00
RESOLUCIÓN DE DEMANDAS EN PROCESO JUDICIAL	\$0.00	\$0.00
INVERSIÓN MEDIANTE PROYECTOS PARA PRESTACIÓN DE	\$0.00	\$0.00
CONTRATOS PARA INVERSIÓN MEDIANTE PROYECTO	\$0.00	\$0.00
INVERSIÓN PÚBLICA CONTRATADA MEDIANTE PROYE	\$0.00	\$0.00
BIENES EN CONCESIONADOS O EN COMODATO	\$0.00	\$0.00
BIENES BAJO CONTRATO EN CONCESIÓN	\$0.00	\$0.00
CONTRATO DE CONCESIÓN POR BIENES	\$0.00	\$0.00
BIENES BAJO CONTRATO EN COMODATO	\$0.00	\$0.00
CONTRATO DE COMODATO POR BIENES	\$0.00	\$0.00



CONSEJO DE CIENCIA Y TECNOLOGÍA DEL ESTADO DE PUEBLA
ESTADO DE PUEBLA

Estado de Situación Financiera

Al 31/mar./2019

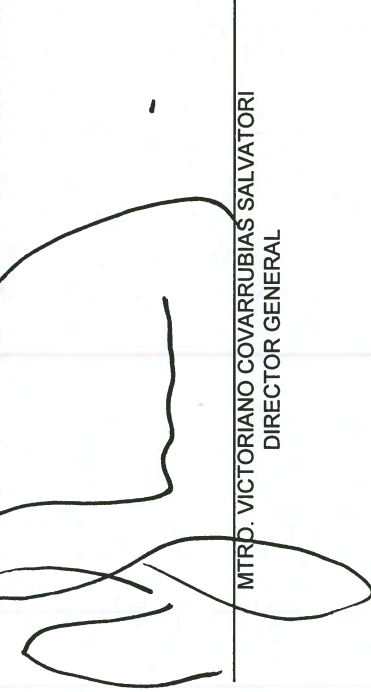
Fecha y hora de Impresión | 09/abr./2019 09:29 a. m.

Usu: maria
Rep: rptEstadoSituacionFinanciera

CUENTAS DE ORDEN PRESUPUESTARIA:

	2019	2018
LEY DE INGRESOS		\$0.00
LEY DE INGRESOS ESTIMADA	\$24,102,978.00	\$19,020,437.00
LEY DE INGRESOS POR EJECUTAR	\$19,366,265.50	\$0.00
MODIFICACIONES A LA LEY DE INGRESOS ESTIMADA	\$4,781,681.23	\$433,913,389.01
LEY DE INGRESOS DEVENGADA	\$9,518,393.73	\$452,933,826.01
LEY DE INGRESOS RECAUDADA	\$9,518,393.73	\$452,933,826.01
PRESUPUESTO DE EGRESOS		\$0.00
PRESUPUESTO DE EGRESOS APROBADO	\$24,102,978.00	\$19,020,437.00
PRESUPUESTO DE EGRESOS POR EJERCER	\$26,233,285.13	\$0.00
MODIFICACIONES AL PRESUPUESTO DE EGRESOS AP	\$7,617,322.44	\$438,000,004.46
PRESUPUESTO DE EGRESOS COMPROMETIDO	\$5,487,015.31	\$457,020,441.46
PRESUPUESTO DE EGRESOS DEVENGADO	\$5,487,015.31	\$457,020,441.46
PRESUPUESTO DE EGRESOS EJERCIDO	\$5,487,015.31	\$457,020,441.46
PRESUPUESTO DE EGRESOS PAGADO	\$5,487,015.31	\$457,020,441.46

"Bajo protesta de decir verdad declaramos que los Estados Financieros y sus notas, son razonablemente correctos y son responsabilidad del emisor".



MTRD. VICTORIANO COVARRUBIAS SALVATORI
DIRECTOR GENERAL



CP LORENA AFIF SANCHEZ
ENCARGADA DIRECCION DE PLANEACION Y ADMINISTRACION



CONSEJO DE CIENCIA Y TECNOLOGÍA DEL ESTADO DE PUEBLA
ESTADO DE PUEBLA
Estado de Actividades

Usu: marta

Del 01/ene./2019 al 31/mar./2019

Rep: rptEstadoActividades

Fecha y hora de Impresión | 08/abr./2019 05:39 p. m.

	2019	2018
INGRESOS Y OTROS BENEFICIOS		
INGRESOS DE GESTIÓN	\$0.00	\$916.46
IMPUESTOS	\$0.00	\$0.00
CUOTAS Y APORTACIONES DE SEGURIDAD SOCIAL	\$0.00	\$0.00
CONTRIBUCIONES DE MEJORAS	\$0.00	\$0.00
DERECHOS	\$0.00	\$0.00
PRODUCTOS	\$0.00	\$916.46
APROVECHAMIENTOS	\$0.00	\$0.00
INGRESOS POR VENTA DE BIENES Y PRESTACIÓN DE SERVICIOS	\$0.00	\$0.00
PARTICIPACIONES, APORTACIONES, CONVENIOS, INCENTIVOS DERIVADOS DE LA COLABORACIÓN FISCAL, FONDOS DISTINTOS DE APORTACIONES, TRANSFERENCIAS, ASIGNACIONES, SUBSIDIOS Y SUBVENCIONES, Y PENSIONES Y JUBILACIONES	\$9,518,071.04	\$168,986,319.38
PARTICIPACIONES, APORTACIONES, CONVENIOS, INCENTIVOS DERIVADOS DE LA COLABORACIÓN FISCAL Y FONDOS DISTINTOS DE APORTACIONES	\$2,281,358.54	\$121,749,384.71
TRANSFERENCIAS, ASIGNACIONES, SUBSIDIOS Y SUBVENCIONES, Y PENSIONES Y JUBILACIONES	\$7,236,712.50	\$47,236,934.67
OTROS INGRESOS Y BENEFICIOS	\$322.69	\$0.00
INGRESOS FINANCIEROS	\$0.00	\$0.00
INCREMENTO POR VARIACIÓN DE INVENTARIOS	\$0.00	\$0.00
DISMINUCIÓN DEL EXCESO DE ESTIMACIONES POR PÉRDIDA O DETERIORO U OBSOLESCENCIA	\$0.00	\$0.00
DISMINUCIÓN DEL EXCESO DE PROVISIONES	\$0.00	\$0.00
OTROS INGRESOS Y BENEFICIOS VARIOS	\$322.69	\$0.00
Total de Ingresos y Otros Beneficios	\$9,518,393.73	\$168,987,235.84
GASTOS Y OTRAS PÉRDIDAS		
GASTOS DE FUNCIONAMIENTO	\$3,659,815.31	\$3,145,220.47
SERVICIOS PERSONALES	\$2,151,867.71	\$2,176,133.11
MATERIALES Y SUMINISTROS	\$363,195.31	\$399,430.44
SERVICIOS GENERALES	\$1,144,752.29	\$569,656.92
TRANSFERENCIAS, ASIGNACIONES, SUBSIDIOS Y OTRAS AYUDAS	\$1,827,200.00	\$166,892,862.84
TRANSFERENCIAS INTERNAS Y ASIGNACIONES AL SECTOR PÚBLICO	\$0.00	\$0.00
TRANSFERENCIAS AL RESTO DEL SECTOR PÚBLICO	\$0.00	\$0.00
SUBSIDIOS Y SUBVENCIONES	\$0.00	\$0.00
AYUDAS SOCIALES	\$1,827,200.00	\$166,892,862.84
PENSIONES Y JUBILACIONES	\$0.00	\$0.00
TRANSFERENCIAS A FIDEICOMISOS, MANDATOS Y CONTRATOS ANÁLOGOS	\$0.00	\$0.00
TRANSFERENCIAS A LA SEGURIDAD SOCIAL	\$0.00	\$0.00
DONATIVOS	\$0.00	\$0.00
TRANSFERENCIAS AL EXTERIOR	\$0.00	\$0.00
PARTICIPACIONES Y APORTACIONES	\$0.00	\$0.00
PARTICIPACIONES	\$0.00	\$0.00
APORTACIONES	\$0.00	\$0.00
CONVENIOS	\$0.00	\$0.00
INTERESES, COMISIONES Y OTROS GASTOS DE LA DEUDA PÚBLICA	\$0.00	\$0.00
INTERESES DE LA DEUDA PÚBLICA	\$0.00	\$0.00
COMISIONES DE LA DEUDA PÚBLICA	\$0.00	\$0.00
GASTOS DE LA DEUDA PÚBLICA	\$0.00	\$0.00
COSTO POR COBERTURAS	\$0.00	\$0.00
APOYOS FINANCIEROS	\$0.00	\$0.00



CONSEJO DE CIENCIA Y TECNOLOGÍA DEL ESTADO DE PUEBLA
ESTADO DE PUEBLA
Estado de Actividades

Usu: marta
Rep: rptEstadoActividades

Del 01/mar./2019 al 31/mar./2019

Fecha y hora de Impresión | 09/abr./2019
09:32 a. m.

	2019	2018
OTROS GASTOS Y PÉRDIDAS EXTRAORDINARIAS	\$0.00	\$0.00
ESTIMACIONES, DEPRECIACIONES, DETERIOROS, OBSOLESCENCIA Y AMORTIZACIONES	\$0.00	\$0.00
PROVISIONES	\$0.00	\$0.00
DISMINUCIÓN DE INVENTARIOS	\$0.00	\$0.00
AUMENTO POR INSUFICIENCIA DE ESTIMACIONES POR PÉRDIDA O DETERIORO U OBSOLESCENCIA	\$0.00	\$0.00
AUMENTO POR INSUFICIENCIA DE PROVISIONES	\$0.00	\$0.00
OTROS GASTOS	\$0.00	\$0.00
INVERSIÓN PÚBLICA	\$0.00	\$0.00
INVERSIÓN PÚBLICA NO CAPITALIZABLE	\$0.00	\$0.00
Total de Gastos y otras Pérdidas	\$1,975,620.24	\$48,550,230.03
Resultado del Ejercicio (Ahorro/Desahorro)	\$2,670,159.31	\$3,047,504.41

"Bajo protesta de decir verdad declaramos que los Estados Financieros y sus notas, son razonablemente correctos y son responsabilidad del emisor".



MTRO. VICTORIANO COVARRUBIAS SALVATORI
DIRECTOR GENERAL



C.F. LORENA AFIF SANCHEZ
ENCARGADA DIRECCION DE PLANEACION Y ADMINISTRACION



CONSEJO DE CIENCIA Y TECNOLOGÍA DEL ESTADO DE PUEBLA

ESTADO DE PUEBLA

Estado de Variaciones en la Hacienda Pública
Del 01/ene/2019 Al 31/mar./2019

Fecha y hora de Impresión 09/abr./2019 09:33 a. m.

Usu: marta
Rep: rptEstadoVariacionHacienda

Concepto	Hacienda Pública/ Patrimonio Contribuido	Hacienda Pública/ Patrimonio Generado De Ejercicios Anteriores	Hacienda Pública/ Patrimonio Generado Del Ejercicio	Insuficiencia en la Actualización de la Hacienda Pública / Patrimonio	Exceso o Insuficiencia en la Actualización de la Hacienda Pública / Patrimonio	Total
HACIENDA PÚBLICA/PATRIMONIO CONTRIBUIDO NETO 2018	\$0.00	\$0.00	\$0.00	\$0.00	\$0.00	\$0.00
APORTACIONES	\$0.00	\$0.00	\$0.00	\$0.00	\$0.00	\$0.00
DONACIONES DE CAPITAL	\$0.00	\$0.00	\$0.00	\$0.00	\$0.00	\$0.00
ACTUALIZACIÓN DE LA HACIENDA PÚBLICA/PATRIMONIO	\$0.00	\$0.00	\$0.00	\$0.00	\$0.00	\$0.00
HACIENDA PÚBLICA /PATRIMONIO GENERADO NETO 2018	\$0.00	\$12,615,134.40	-\$3,350,062.52	\$0.00	\$0.00	\$9,265,071.88
RESULTADOS DEL EJERCICIO (AHORRO/ DESAHORRO)	\$0.00	\$12,615,134.40	-\$3,350,062.52	\$0.00	\$0.00	-\$3,350,062.52
RESULTADOS DE EJERCICIOS ANTERIORES	\$0.00	\$0.00	\$0.00	\$0.00	\$0.00	\$12,615,134.40
REVALÚOS	\$0.00	\$0.00	\$0.00	\$0.00	\$0.00	\$0.00
RESERVAS	\$0.00	\$0.00	\$0.00	\$0.00	\$0.00	\$0.00
RECTIFICACIONES DE RESULTADOS DE EJERCICIOS ANTERIORES	\$0.00	\$0.00	\$0.00	\$0.00	\$0.00	\$0.00
EXCESO O INSUFICIENCIA EN LA ACTUALIZACIÓN DE LA HACIENDA PÚBLICA/ PATRIMONIO NETO 2018	\$0.00	\$0.00	\$0.00	\$0.00	\$0.00	\$0.00
RESULTADO POR POSICIÓN MONETARIA	\$0.00	\$0.00	\$0.00	\$0.00	\$0.00	\$0.00
RESULTADO POR TENENCIA DE ACTIVOS NO MONETARIOS	\$0.00	\$0.00	\$0.00	\$0.00	\$0.00	\$0.00
HACIENDA PÚBLICA / PATRIMONIO NETO FINAL 2018	\$0.00	\$12,615,134.40	-\$3,350,062.52	\$0.00	\$0.00	\$9,265,071.88
CAMBIOS EN LA HACIENDA PÚBLICA/PATRIMONIO CONTRIBUIDO NETO 2019	\$0.00	\$0.00	\$0.00	\$0.00	\$0.00	\$0.00
APORTACIONES	\$0.00	\$0.00	\$0.00	\$0.00	\$0.00	\$0.00
DONACIONES DE CAPITAL	\$0.00	\$0.00	\$0.00	\$0.00	\$0.00	\$0.00
ACTUALIZACIÓN DE LA HACIENDA PÚBLICA/PATRIMONIO	\$0.00	\$0.00	\$0.00	\$0.00	\$0.00	\$0.00
VARIACIONES DE LA HACIENDA PÚBLICA / PATRIMONIO GENERADO NETO 2019	\$0.00	-\$3,359,461.81	\$7,381,440.94	\$0.00	\$0.00	\$4,021,979.13
RESULTADOS DEL EJERCICIO (AHORRO/ DESAHORRO)	\$0.00	\$0.00	\$4,031,378.42	\$0.00	\$0.00	\$4,031,378.42
RESULTADOS DE EJERCICIOS ANTERIORES	\$0.00	-\$3,359,461.81	\$3,350,062.52	\$0.00	\$0.00	-\$9,399.29
REVALÚOS	\$0.00	\$0.00	\$0.00	\$0.00	\$0.00	\$0.00
RESERVAS	\$0.00	\$0.00	\$0.00	\$0.00	\$0.00	\$0.00
RECTIFICACIONES DE RESULTADOS DE EJERCICIOS ANTERIORES	\$0.00	\$0.00	\$0.00	\$0.00	\$0.00	\$0.00
CAMBIOS EN EL EXCESO O INSUFICIENCIA EN LA ACTUALIZACIÓN DE LA HACIENDA PÚBLICA/ PATRIMONIO NETO 2019	\$0.00	\$0.00	\$0.00	\$0.00	\$0.00	\$0.00
RESULTADO POR POSICIÓN MONETARIA	\$0.00	\$0.00	\$0.00	\$0.00	\$0.00	\$0.00
RESULTADO POR TENENCIA DE ACTIVOS NO MONETARIOS	\$0.00	\$0.00	\$0.00	\$0.00	\$0.00	\$0.00
HACIENDA PÚBLICA / PATRIMONIO NETO FINAL 2019	\$0.00	\$9,255,672.59	\$4,031,378.42	\$0.00	\$0.00	\$13,287,051.01



CONSEJO DE CIENCIA Y TECNOLOGÍA DEL ESTADO DE PUEBLA
ESTADO DE PUEBLA

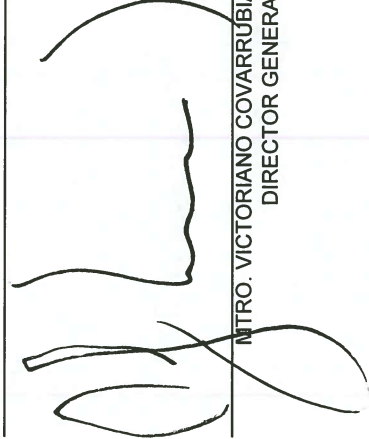
Estado de Variaciones en la Hacienda Pública
Del 01/ene/2019 Al 31/mar./2019

Usu: maria
Rep: rptEstadoVariacionHacienda

Fecha y hora de Impresión | 09/abr./2019
09:33 a. m.

Concepto	Hacienda Pública/ Patrimonio Contribuido	Hacienda Pública/ Patrimonio Generado De Ejercicios Anteriores	Hacienda Pública/ Patrimonio Generado Del Ejercicio	Exceso o Insuficiencia en la Actualización de la Hacienda Pública / Patrimonio	Total
----------	--	--	---	--	-------

"Bajo protesta de decir verdad declaramos que los Estados Financieros y sus notas, son razonablemente correctos y son responsabilidad del emisor".



MTRO. VICTORIANO COVARRUBIAS SALVATORI
DIRECTOR GENERAL




C.P. LORENA AFIF SANCHEZ
ENCARGADA DIRECCION DE PLANEACION Y ADMINISTRACION

	<u>Origen</u>	<u>Aplicación</u>
ACTIVO		\$3,751,446.06
<u>ACTIVO CIRCULANTE</u>		<u>\$3,751,446.06</u>
EFFECTIVO Y EQUIVALENTES		\$3,746,112.73
DERECHOS A RECIBIR EFECTIVO O EQUIVALENTES		\$5,333.33
DERECHOS A RECIBIR BIENES O SERVICIOS		
INVENTARIOS		
ALMACENES		
ESTIMACIÓN POR PÉRDIDA O DETERIORO DE ACTIVOS CIRCULANTES		
OTROS ACTIVOS CIRCULANTES		
<u>ACTIVO NO CIRCULANTE</u>		
INVERSIONES FINANCIERAS A LARGO PLAZO		
DERECHOS A RECIBIR EFECTIVO O EQUIVALENTES A LARGO PLAZO		
BIENES INMUEBLES, INFRAESTRUCTURA Y CONSTRUCCIONES EN PROCESO		
BIENES MUEBLES		
ACTIVOS INTANGIBLES		
DEPRECIACIÓN, DETERIORO Y AMORTIZACIÓN ACUMULADA DE BIENES		
ACTIVOS DIFERIDOS		
ESTIMACIÓN POR PÉRDIDA O DETERIORO DE ACTIVOS NO CIRCULANTES		
OTROS ACTIVOS NO CIRCULANTES		
PASIVO		\$270,533.07
<u>PASIVO CIRCULANTE</u>		<u>\$270,533.07</u>
CUENTAS POR PAGAR A CORTO PLAZO		\$270,533.07
DOCUMENTOS POR PAGAR A CORTO PLAZO		
PORCIÓN A CORTO PLAZO DE LA DEUDA PÚBLICA A LARGO PLAZO		
TÍTULOS Y VALORES A CORTO PLAZO		
PASIVOS DIFERIDOS A CORTO PLAZO		
FONDOS Y BIENES DE TERCEROS EN GARANTÍA Y/O ADMINISTRACIÓN A CORTO PLAZO		
PROVISIONES A CORTO PLAZO		
OTROS PASIVOS A CORTO PLAZO		
<u>PASIVO NO CIRCULANTE</u>		
CUENTAS POR PAGAR A LARGO PLAZO		
DOCUMENTOS POR PAGAR A LARGO PLAZO		
DEUDA PÚBLICA A LARGO PLAZO		
PASIVOS DIFERIDOS A LARGO PLAZO		
FONDOS Y BIENES DE TERCEROS EN GARANTÍA Y/O ADMINISTRACIÓN A LARGO PLAZO		
PROVISIONES A LARGO PLAZO		
HACIENDA PÚBLICA/ PATRIMONIO	\$4,021,979.13	
<u>HACIENDA PÚBLICA/PATRIMONIO CONTRIBUIDO</u>		
APORTACIONES		
DONACIONES DE CAPITAL		
ACTUALIZACIÓN DE LA HACIENDA PÚBLICA/PATRIMONIO		
<u>HACIENDA PÚBLICA /PATRIMONIO GENERADO</u>	<u>\$4,021,979.13</u>	
RESULTADOS DEL EJERCICIO (AHORRO/ DESAHORRO)	\$7,381,440.94	
RESULTADOS DE EJERCICIOS ANTERIORES		\$3,359,461.81
REVALÚOS		
RESERVAS		
RECTIFICACIONES DE RESULTADOS DE EJERCICIOS ANTERIORES		
<u>EXCESO O INSUFICIENCIA EN LA ACTUALIZACIÓN DE LA HACIENDA PÚBLICA/ PATRIMONIO</u>		
RESULTADO POR POSICIÓN MONETARIA		
RESULTADO POR TENENCIA DE ACTIVOS NO MONETARIOS		

Origen

Aplicación

"Bajo protesta de decir verdad declaramos que los Estados Financieros y sus notas, son razonablemente correctos y son responsabilidad del emisor".



MTRO. VICTORIANO COVARRUBIAS SALVATORI
DIRECTOR GENERAL



C.P. LORENA AFIF SANCHEZ
ENCARGADA DIRECCION DE PLANEACION Y ADMINISTRACION



CONSEJO DE CIENCIA Y TECNOLOGÍA DEL ESTADO DE PUEBLA ESTADO DE PUEBLA

Estado de Flujos de Efectivo
Del 01/ene/2019 Al 31/mar./2019

Usr: marta

Rep: rptEstadoFlujosEfectivo

Fecha y hora de Impresión | 08/abr./2019
05:45 p. m.

Concepto	2019	2018
FLUJOS DE EFECTIVO DE LAS ACTIVIDADES DE OPERACIÓN		
ORIGEN	\$9,518,393.73	\$452,933,826.01
IMPUESTOS	\$0.00	\$0.00
CUOTAS Y APORTACIONES DE SEGURIDAD SOCIAL	\$0.00	\$0.00
CONTRIBUCIONES DE MEJORAS	\$0.00	\$0.00
DERECHOS	\$0.00	\$0.00
PRODUCTOS	\$0.00	\$8,843.16
APROVECHAMIENTOS	\$0.00	\$0.00
INGRESOS POR VENTA DE BIENES Y PRESTACIÓN DE SERVICIOS	\$322.69	\$0.00
PARTICIPACIONES, APORTACIONES, CONVENIOS, INCENTIVOS DERIVADOS DE LA COLABORACIÓN FISCAL Y FONDOS DISTINTOS DE APORTACIONES	\$2,281,358.54	\$268,617,254.68
TRANSFERENCIAS, ASIGNACIONES, SUBSIDIOS Y SUBVENCIONES, Y PENSIONES Y JUBILACIONES	\$7,236,712.50	\$184,307,728.17
OTROS ORÍGENES DE OPERACIÓN	\$0.00	\$0.00
APLICACIÓN	\$5,772,281.00	\$454,101,890.96
SERVICIOS PERSONALES	\$2,151,867.71	\$15,859,294.73
MATERIALES Y SUMINISTROS	\$363,195.31	\$2,014,532.04
SERVICIOS GENERALES	\$1,144,752.29	\$5,029,508.14
TRANSFERENCIAS INTERNAS Y ASIGNACIONES AL SECTOR PÚBLICO	\$0.00	\$0.00
TRANSFERENCIAS AL RESTO DEL SECTOR PÚBLICO	\$0.00	\$0.00
SUBSIDIOS Y SUBVENCIONES	\$0.00	\$0.00
AYUDAS SOCIALES	\$1,827,200.00	\$431,040,824.43
PENSIONES Y JUBILACIONES	\$0.00	\$0.00
TRANSFERENCIAS A FIDEICOMISOS, MANDATOS Y OTROS ANÁLOGOS	\$0.00	\$0.00
TRANSFERENCIAS A LA SEGURIDAD SOCIAL	\$0.00	\$0.00
DONATIVOS	\$0.00	\$0.00
TRANSFERENCIAS AL EXTERIOR	\$0.00	\$0.00
PARTICIPACIONES	\$0.00	\$0.00
APORTACIONES	\$0.00	\$0.00
CONVENIOS	\$0.00	\$0.00
OTRAS APLICACIONES DE OPERACIÓN	\$285,265.69	\$157,731.62
FLUJOS NETOS DE EFECTIVO POR ACTIVIDADES DE OPERACIÓN	\$3,746,112.73	-\$1,168,064.95
FLUJOS DE EFECTIVO DE LAS ACTIVIDADES DE INVERSIÓN		
ORIGEN	\$0.00	\$0.00
BIENES INMUEBLES, INFRAESTRUCTURA Y CONSTRUCCIONES EN PROCESO	\$0.00	\$0.00
BIENES MUEBLES	\$0.00	\$0.00
OTROS ORÍGENES DE INVERSIÓN	\$0.00	\$0.00
APLICACIÓN	\$0.00	\$3,076,282.12
BIENES INMUEBLES, INFRAESTRUCTURA Y CONSTRUCCIONES EN PROCESO	\$0.00	\$0.00
BIENES MUEBLES	\$0.00	\$2,495,702.12
OTRAS APLICACIONES DE INVERSIÓN	\$0.00	\$580,580.00
FLUJOS NETOS DE EFECTIVO POR ACTIVIDADES DE INVERSIÓN	\$0.00	-\$3,076,282.12
FLUJO DE EFECTIVO DE LAS ACTIVIDADES DE FINANCIAMIENTO		
ORIGEN	\$0.00	\$0.00
ENDEUDAMIENTO NETO	\$0.00	\$0.00
EXTERNO	\$0.00	\$0.00
INTERNO	\$0.00	\$0.00
OTROS ORÍGENES DE FINANCIAMIENTO	\$0.00	\$0.00
APLICACIÓN	\$0.00	\$0.00
SERVICIOS DE LA DEUDA	\$0.00	\$0.00
INTERNO	\$0.00	\$0.00
EXTERNO	\$0.00	\$0.00
OTRAS APLICACIONES DE FINANCIAMIENTO	\$0.00	\$0.00
FLUJOS NETOS DE EFECTIVO POR ACTIVIDADES DE FINANCIAMIENTO	\$0.00	\$0.00
INCREMENTO/DISMINUCIÓN NETA EN EL EFECTIVO Y EQUIVALENTES AL EFECTIVO	\$3,746,112.73	-\$4,244,347.07



CONSEJO DE CIENCIA Y TECNOLOGÍA DEL ESTADO DE PUEBLA
ESTADO DE PUEBLA


Estado de Flujos de Efectivo
Del 01/ene/2019 Al 31/mar./2019

Usu: marta
Rep: rptEstadoFlujosEfectivo

Fecha y hora de Impresión | 09/abr./2019
09:35 a. m.

Concepto	2019	2018
EFFECTIVO Y EQUIVALENTES AL EFFECTIVO AL INICIO DEL EJERCICIO	\$6,399,351.28	\$10,643,698.35
EFFECTIVO Y EQUIVALENTES AL EFFECTIVO AL FINAL DEL EJERCICIO	\$10,145,464.01	\$6,399,351.28

"Bajo protesta de decir verdad declaramos que los Estados Financieros y sus notas, son razonablemente correctos y son responsabilidad del emisor".



MTRO. VICTORIANO COVARRUBIAS SALVATORI
DIRECTOR GENERAL



C.P. LORENA AFIF SANCHEZ
ENCARGADA DIRECCION DE PLANEACION Y ADMINISTRACION



CONSEJO DE CIENCIA Y TECNOLOGÍA DEL ESTADO DE PUEBLA

ESTADO DE PUEBLA

Estado Analítico del Activo
Del 01/ene./2019 al 31/mar./2019

Usu: marta
Rep: rptEstadoAnalíticoDeActivosYPasivos_R

Fecha y hora de Impresión 09/abr./2019 09:43 a. m.

Concepto	Saldo Inicial 1	Cargos del periodo 2	Abonos del periodo 3	Saldo Final 4(1+2-3)	Variación del Periodo (4-1)
ACTIVO	\$9,682,779.61	\$27,644,321.86	\$23,892,875.80	\$13,434,225.67	\$3,751,446.06
ACTIVO CIRCULANTE	\$6,405,858.71	\$27,644,321.86	\$23,892,875.80	\$10,157,304.77	\$3,751,446.06
EFFECTIVO Y EQUIVALENTES	\$6,399,351.28	\$18,029,668.50	\$14,283,555.77	\$10,145,464.01	\$3,746,112.73
DERECHOS A RECIBIR EFECTIVO O EQUIVALENTES	\$6,507.43	\$9,614,653.36	\$9,609,320.03	\$11,840.76	\$5,333.33
DERECHOS A RECIBIR BIENES O SERVICIOS	\$0.00	\$0.00	\$0.00	\$0.00	\$0.00
INVENTARIOS	\$0.00	\$0.00	\$0.00	\$0.00	\$0.00
ALMACENES	\$0.00	\$0.00	\$0.00	\$0.00	\$0.00
ESTIMACIÓN POR PÉRDIDA O DETERIORO DE ACTIVOS CIRCULANTES	\$0.00	\$0.00	\$0.00	\$0.00	\$0.00
OTROS ACTIVOS CIRCULANTES	\$0.00	\$0.00	\$0.00	\$0.00	\$0.00
ACTIVO NO CIRCULANTE	\$3,276,920.90	\$0.00	\$0.00	\$3,276,920.90	\$0.00
INVERSIONES FINANCIERAS A LARGO PLAZO	\$0.00	\$0.00	\$0.00	\$0.00	\$0.00
DERECHOS A RECIBIR EFECTIVO O EQUIVALENTES A LARGO PLAZO	\$0.00	\$0.00	\$0.00	\$0.00	\$0.00
BIENES INMUEBLES, INFRAESTRUCTURA Y CONSTRUCCIONES EN PROCESO	\$0.00	\$0.00	\$0.00	\$0.00	\$0.00
BIENES MUEBLES	\$14,900,438.30	\$0.00	\$0.00	\$14,900,438.30	\$0.00
ACTIVOS INTANGIBLES	\$580,580.00	\$0.00	\$0.00	\$580,580.00	\$0.00
DEPRECIACIÓN, DETERIORO Y AMORTIZACIÓN ACUMULADA DE BIENES	-\$12,204,097.40	\$0.00	\$0.00	-\$12,204,097.40	\$0.00
ACTIVOS DIFERIDOS	\$0.00	\$0.00	\$0.00	\$0.00	\$0.00
ESTIMACIÓN POR PÉRDIDA O DETERIORO DE ACTIVOS NO CIRCULANTES	\$0.00	\$0.00	\$0.00	\$0.00	\$0.00
OTROS ACTIVOS NO CIRCULANTES	\$0.00	\$0.00	\$0.00	\$0.00	\$0.00



CONSEJO DE CIENCIA Y TECNOLOGÍA DEL ESTADO DE PUEBLA
ESTADO DE PUEBLA

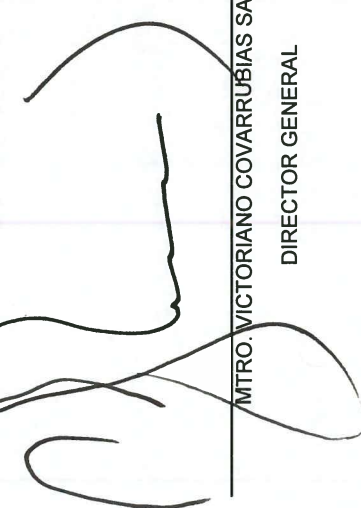
Estado Analítico del Activo
 Del 01/ene./2019 al 31/mar./2019

Fecha y hora de Impresión | 09/abr./2019 09:43 a. m.


Usu: marta
 Rep: rptEstadoAnaliticoDeActivosYPasivos_R

Concepto	Saldo Inicial 1	Cargos del periodo 2	Abonos del periodo 3	Saldo Final 4(1+2-3)	Variación del Periodo (4-1)
----------	--------------------	----------------------------	----------------------------	-------------------------	-----------------------------------

"Bajo protesta de decir verdad declaramos que los Estados Financieros y sus notas, son razonablemente correctos y son responsabilidad del emisor".



 MTRO. VICTORIANO COVARRUBIAS SALVATORI
 DIRECTOR GENERAL



 C.P. LORENA AFIF SANCHEZ
 ENCARGADA DIRECCION DE PLANEACION Y ADMINISTRACION



CONSEJO DE CIENCIA Y TECNOLOGÍA DEL ESTADO DE PUEBLA ESTADO DE PUEBLA

Estado Analítico de la Deuda y Otros Pasivos
Del 01/ene./2019 Al 31/mar./2019

Usr: marita
Rep: rptEstadoAnaliticoDeudaYPasivos

Fecha y hora de Impresión | 09/abr./2019 | 09:47 a. m.

Denominación de las Deudas	Moneda de Contratación	Institución o País Acreedor	Saldo Inicial del Periodo	Saldo Final del Periodo
DEUDA PÚBLICA				
Corto Plazo				
Deuda Interna				
Instituciones de Crédito	Peso	México	\$0.00	\$0.00
Títulos y Valores	Peso	México	\$0.00	\$0.00
Arrendamientos Financieros	Peso	México	\$0.00	\$0.00
Deuda Externa				
Organismos Financieros Internacionales	Peso	México	\$0.00	\$0.00
Deuda Bilateral	Peso	México	\$0.00	\$0.00
Títulos y Valores	Peso	México	\$0.00	\$0.00
Arrendamientos Financieros	Peso	México	\$0.00	\$0.00
Subtotal Corto Plazo	Peso	México	\$0.00	\$0.00
Largo Plazo				
Deuda Interna				
Instituciones de Crédito	Peso	México	\$0.00	\$0.00
Títulos y Valores	Peso	México	\$0.00	\$0.00
Arrendamientos Financieros	Peso	México	\$0.00	\$0.00
Deuda Externa				
Organismos Financieros Internacionales	Peso	México	\$0.00	\$0.00
Deuda Bilateral	Peso	México	\$0.00	\$0.00
Títulos y Valores	Peso	México	\$0.00	\$0.00
Arrendamientos Financieros	Peso	México	\$0.00	\$0.00
Subtotal Largo Plazo	Peso	México	\$0.00	\$0.00
Otros Pasivos	Peso	México	\$417,707.73	\$147,174.66
Total Deuda y Otros Pasivos	Peso	México	\$417,707.73	\$147,174.66



CONSEJO DE CIENCIA Y TECNOLOGÍA DEL ESTADO DE PUEBLA

ESTADO DE PUEBLA

Estado Analítico de la Deuda y Otros Pasivos

Del 01/ene./2019 Al 31/mar./2019

Fecha y 09/abr./2019


hora de Impresión | 09:47 a. m.

Usu: marta
Rep: rptEstadoAnaliticoDeudaYPasivos

Denominación de las Deudas	Moneda de Contratación	Institución o País Acreedor	Saldo Inicial del Periodo	Saldo Final del Periodo
----------------------------	------------------------	-----------------------------	---------------------------	-------------------------

DEUDA PÚBLICA

"Bajo protesta de decir verdad declaramos que los Estados Financieros y sus notas, son razonablemente correctos y son responsabilidad del emisor".



Mtro. VICTORIANO COVARRUBIAS SALVATORI
DIRECTOR GENERAL



C. LORENA AFIF SANCHEZ
ENCARGADA DIRECCION DE PLANEACION Y ADMINISTRACION



ESTADOS FINANCIEROS AL 31 DE MARZO 2019

INFORME SOBRE PASIVOS CONTINGENTES

NO APLICA



ESTADOS FINANCIEROS AL 31 DE MARZO 2019

NOTAS A LOS ESTADOS FINANCIEROS

La Ley General de Contabilidad Gubernamental, obliga a los entes públicos a contar con las notas a los Estados Financieros, a fin de dar cumplimiento a los artículos 46 y 49, y estas deberán de revelar y proporcionar información adicional y suficiente que amplíe y dé significado a los datos contenidos en los reportes financieros del mes de Marzo del ejercicio 2019; por tal motivo el Consejo de Ciencia y Tecnología del Estado de Puebla detalla a continuación las notas de:

- a. Notas de desglose
- b. Notas de memoria (cuentas de orden) y
- c. Notas de Gestión Administrativa

a) **NOTAS DE DESGLOSE**

Información Contable:

- l) Notas al Estado de Situación Financiera

ACTIVO

Efectivo y Equivalentes

Representa el saldo de las cuentas de Bancos, en las cuales se registra el recurso asignado al Consejo de Ciencia y Tecnología del Estado de Puebla y que está considerado para cubrir los compromisos pendientes de pago al cierre del ejercicio, el importe asciende a la cantidad de \$ 10,145,464.01 los cuales se integran de la siguiente manera:

Bancos

Concepto	2019	2018
BANCOMER 0111178617		.41
BANCOMER 0112025434		1,121,160.58
BANCOMER 0112212366		180,422.59
BANCOMER 0112212447		77,121.28
BANCOMER 0112212315		3,554,310.31
BANCOMER 0112212382		736,490.33
BANCOMER 0112212420		233.01
BANCOMER 0112118874		9,572.64
BANCOMER 0112128861		720,040.13
BANORTE 0834408403	10,611.46	
BANCOMER 01115586817		.41
BANCOMER 0112025434	66,482.30	
BANCOMER 0112212366	180,427.09	
BANCOMER 0112212447	77,122.97	
BANCOMER 0112212315	3,211,950.59	
BANCOMER 0112212382	2,289,927.03	



ESTADOS FINANCIEROS AL 31 DE MARZO 2019

BANCOMER 0112212420	233.01	
BANCOMER 0112118874	173.52	
BANCOMER 0112128861	460,056.18	
BANCOMER 0112764342	3,848,479.45	
TOTAL	10,145,464.01	6,399,351.28

Derechos a Recibir Efectivo y Equivalentes y Bienes o Servicios a Recibir

Concentra los derechos a favor del Consejo de Ciencia y Tecnología del Estado de Puebla por gastos a comprobar y deudores diversos, el importe asciende a la cantidad de \$ 11,840.76 tal como se muestra a continuación:

Deudores Diversos por cobrar a corto plazo \$11,840.76

Bienes Disponibles para su Transformación o consumo (inventarios)

Inversiones Financieras

Bienes Muebles.

Representa el monto de los bienes muebles requeridos en el desempeño de las actividades del ente público y se desgrega de la siguiente manera:

Concepto	2019	2018
MUEBLES DE OFICINA Y ESTANTERIA	922,122.77	922,122.77
EQUIPO DE COMPUTO Y TECNOLOGIAS INF	3,178,390.18	3,178,390.18
EQUIPOS Y APARATOS AUDIOVISUALES	217,066.11	217,066.11
OTRO MOBILIARIO Y EQUIPO EDUCACIONAL	4,908,703.13	4,908,703.13
EQUIPO MEDICO Y DE LABORATORIO	58,365.38	58,365.38
INSTRUMENTAL MEDICO Y DE LABORATORIO	189.00	189.00
VEHICULOS Y EQUIPO TERRESTRE	3,198,939.00	3,198,939.00
CARROCERIAS Y REMOLQUES	2,195,266.40	2,195,266.40
EQUIPO DE DEFENSA Y SEGURIDAD	816.50	816.50
SISTEMA DE AIRE ACONDICIONADO	34,220.00	34,220.00
EQUIPO DE COMUNICACIÓN Y TELECO	128,673.96	128,673.96
OTROS EQUIPOS	57,685.87	57,685.87
Total	14,900,438.30	14,900,438.30

Activos Intangibles

Concepto	2019	2018
SOFWER	580,580.00	580,580.000
Total		



ESTADOS FINANCIEROS AL 31 DE MARZO 2019

Estimación y Deterioros

Otros Activos

Pasivo

Cuentas y Documentos por pagar a corto plazo

El saldo de las Cuentas por Pagar a Corto Plazo, representa la obligación de pago que tiene el Consejo de Ciencia y Tecnología del Estado de Puebla con terceros, tales como proveedores y acreedores, así mismo las retenciones realizadas a los trabajadores por enterar, por concepto de ISR, Seguridad Social (ISSSTEP), el 3% de Impuestos sobre Erogaciones por Remuneraciones al Trabajo Personal, etc., por un importe total de \$ 147,174.66 los cuales se integran de la siguiente forma:

Concepto	
Proveedor por Pagar a Corto Plazo	19,053.26
Retención ISR por Sueldos y Salarios	91,658.90
Otras Cuotas por Pagar SAR	19,881.65
Impuesto sobre Nómina y Otros que se deriven de la relación Laboral	16,579.92
Retención 5 al millar	.64
Servicios personales por pagar a corto plazo	.29
Total	147,174.66

Patrimonio

Representa la diferencia del activo y pasivo del ente público. Incluye el resultado de la gestión de ejercicios anteriores. El saldo de esta cuenta presenta un saldo de \$ 13,287,051.01 el cual se compone por los siguientes conceptos:

Aportaciones	\$.00
Resultados del Ejercicio	\$ 4,031,378.42
Resultados del Ejercicio Anteriores	\$ 9,255,672.59
Rectificaciones de resultados de Ejercicio Anteriores	\$ 0.00
Total	\$ 13,287,051.01

El saldo de patrimonio contribuido, representa la adquisición de activos de años fiscales anteriores.

• **Notas al Estado de Actividades Ingresos de Gestión**



ESTADOS FINANCIEROS AL 31 DE MARZO 2019

Participaciones, Aportaciones, Transferencias, Asignaciones, Subsidios Transferencias, Asignaciones, Subsidios y Otras Ayudas Subsidios y Subvenciones.

Subsidio Estatal \$ 4,645,677.50

El importe de los ingresos por subsidio comprende el subsidio estatal proporcionado por la Secretaría de Finanzas y Administración del Estado de Puebla.

Gastos y Otras pérdidas

Gasto de Funcionamiento	2019
Servicios Personales	\$ 717,370.55
Materiales y Suministros	\$ 151,354.71
Servicios Generales	\$ 580,394.98
Transferencias,Asignaciones,Subsidios y Otras Ayudas	\$ 526,500.00

Servicios Personales: Asignaciones destinadas al pago de remuneraciones al personal que prestan sus servicios en el Consejo tales como: sueldos y salarios, honorarios asimilables al salario, prestaciones, compensaciones, gratificación anual, prima vacacional y gastos de seguridad social.

Materiales y Suministros: Asignaciones destinadas a la adquisición de toda clase de insumos y suministros requeridos por el Consejo para las prestaciones de bienes y servicios para el desempeño de las actividades administrativas.

Servicios Generales: Asignaciones destinadas a cubrir el costo de todo tipo de servicios para el funcionamiento del Consejo que se cuenta con personas físicas /o mor ales de los sectores privado y social, tales como servicio postal, telefonía tradicional, celular, energía eléctrica, servicios básicos, arrendamiento, servicios de consultoría, asesorías, capacitación, manteamientos de mobiliario y equipo, mantenimiento vehicular, impresión, combustibles y lubricantes, etc.

Ayudas Sociales: Comprende el importe del gasto por las ayudas sociales que el ente público otorga a personas, instituciones y diversos sectores de la población para propósitos sociales.

• **Notas al Estado de Variación a la Hacienda Pública Patrimonio Neto Inicial Ajustado del Ejercicio**

Aportaciones 0.00

• **Notas al Estado de Flujos de Efectivo.**

Efectivo y Equivalentes

Comprende la liquidez en las cuentas de efectivo.

Periodo de Marzo 2019	
-----------------------	--



ESTADOS FINANCIEROS AL 31 DE MARZO 2019

Efectivo en Bancos – Tesorería	\$ 10,145,464.01
Efectivo en Bancos – dependencias	\$ 0.00
Derecho a recibir Bienes Equivalentes	\$ 11,840.76
Derechos a recibir bienes o servicios	\$ 0.00
Depósitos de fondos de terceros y otros	\$ 0.00
Total de Efectivo y Equivalentes	\$ 10,157,304.77

Conciliación entre los Ingresos Presupuestarios y Contables Correspondiente del 1 de Enero al 31 de Marzo de 2019

1. Total de Ingresos Presupuestarios **\$ 9,518,394.00**

2. Más ingresos contables no presupuestarios		0
Incremento por variación de inventarios	0	
Disminución del exceso de estimaciones por pérdida o deterioro u obsolescencia	0	
Disminución del exceso de provisiones	0	
Otros ingresos y beneficios varios	0	
Otros ingresos contables no presupuestarios	0	

3. Menos ingresos presupuestarios no contables		0
Productos de capital	0	
Aprovechamientos capital	0	
Ingresos derivados de financiamientos	0	
Otros Ingresos presupuestarios no contables	0	

4. Ingresos Contables (4 = 1 + 2 - 3) **\$ 9,518,394.00**

CONSEJO DE CIENCIA Y TECNOLOGÍA DEL ESTADO DE PUEBLA Conciliación entre los Egresos Presupuestarios y los Gastos Contables Correspondiente del 1 de Enero al 31 de Marzo de 2019

1. Total de egresos (presupuestarios) **\$ 5,487,015.00**

2. Menos egresos presupuestarios no contables		0
Mobiliario y equipo de administración	0	
Mobiliario y equipo educacional y recreativo	0	
Equipo e instrumental médico y de laboratorio	0	
Vehículos y equipo de transporte	0	
Equipo de defensa y seguridad	0	
Maquinaria, otros equipos y herramientas	0	
Activos biológicos	0	
Bienes inmuebles	0	
Activos intangibles	0	
Obra pública en bienes propios	0	
Acciones y participaciones de capital	0	
Compra de títulos y valores	0	



ESTADOS FINANCIEROS AL 31 DE MARZO 2019

Inversiones en fideicomisos, mandatos y otros análogos	0
Provisiones para contingencias y otras erogaciones especiales	0
Amortización de la deuda pública	0
Adeudos de ejercicios fiscales anteriores (ADEFAS)	0
Otros Egresos Presupuestales No Contables	0

3. Más Gasto Contables No Presupuestales		0
Estimaciones, depreciaciones, deterioros, obsolescencia y amortizaciones	0	
Provisiones	0	
Disminución de inventarios	0	
Aumento por insuficiencia de estimaciones por pérdida o deterioro u obsolescencia	0	
Aumento por insuficiencia de provisiones	0	
Otros Gastos	0	
Otros Gastos Contables No Presupuestales	0	

4. Total de Gasto Contable (4 = 1 - 2 + 3)

5,487,015.00

NOTAS DE MEMORIA (CUENTAS DE ORDEN)

Cuentas de Orden Contables:

Son cuentas que se utilizan para registrar movimientos de valores que no afecten o modifiquen el balance del ente; sin embargo, su incorporación en los registros es necesaria con fines de recordatorio contable, de control y en general sorne los aspectos administrativos, o bien para consignar sus derechos o responsabilidades contingentes que puedan o no presentarse en el futuro.

Valores en custodia: Representa los bienes y valores que se reciben en custodia del Poder Judicial, como garantía y/o depósito en asuntos jurisdiccionales, en tanto se determina, por parte de las instancias competentes el destino de dichos bienes y valores.

	<u>2019</u>	<u>2018</u>
CUENTAS DE ORDEN CONTABLES		
<u>VALORES</u>	<u>\$0.00</u>	<u>\$0.00</u>
valores en custodia	\$876,000.00	\$876,000.00
custodia de valores	\$876,000.00	\$876,000.00
instrumentos de crédito prestados a formadores de mercado	\$0.00	\$0.00
préstamo de instrumentos de crédito a formadores de mercado y su garantía	\$0.00	\$0.00
instrumentos de crédito recibidos en garantía de los formadores de mercado	\$0.00	\$0.00
garantía de créditos recibidos de los formadores de mercado	\$0.00	\$0.00
<u>emisión de obligaciones</u>	<u>\$0.00</u>	<u>\$0.00</u>
autorización para la emisión de bonos, títulos y valores de la deuda pública interna	\$0.00	\$0.00



ESTADOS FINANCIEROS AL 31 DE MARZO 2019

autorización para la emisión de bonos, títulos y valores de la deuda pública externa	\$0.00	\$0.00
emisiones autorizadas de la deuda pública interna y externa	\$0.00	\$0.00
suscripción de contratos de préstamos y otras obligaciones de la deuda pública interna	\$0.00	\$0.00
suscripción de contratos de préstamos y otras obligaciones de la deuda pública externa	\$0.00	\$0.00
contratos de préstamos y otras obligaciones de la deuda pública interna y externa	\$0.00	\$0.00
<u>avales y garantías</u>	<u>\$0.00</u>	<u>\$0.00</u>
avales autorizados	\$0.00	\$0.00
avales firmados	\$0.00	\$0.00
fianzas y garantías recibidas por deudas a cobrar	\$0.00	\$0.00
fianzas y garantías recibidas	\$0.00	\$0.00
fianzas otorgadas para respaldar obligaciones no fiscales del gobierno	\$0.00	\$0.00
fianzas otorgadas del gobierno para respaldar obligaciones no fiscales	\$0.00	\$0.00
<u>juicios</u>	<u>\$0.00</u>	<u>\$0.00</u>
demandas judicial en proceso de resolución	\$0.00	\$0.00
resolución de demandas en proceso judicial	\$0.00	\$0.00
<u>inversión mediante proyectos para prestación de servicios (pps) y similares</u>	<u>\$0.00</u>	<u>\$0.00</u>
contratos para inversión mediante proyectos para prestación de servicios (pps) y similares	\$0.00	\$0.00
inversión pública contratada mediante proyectos para prestación de servicios (pps) y similares	\$0.00	\$0.00
<u>bienes en concesionados o en comodato</u>	<u>\$0.00</u>	<u>\$0.00</u>
bienes bajo contrato en concesión	\$0.00	\$0.00
contrato de concesión por bienes	\$0.00	\$0.00
bienes bajo contrato en comodato	\$0.00	\$0.00
contrato de comodato por bienes	\$0.00	\$0.00

Cuentas de Orden Presupuestarias:

Los registros representan el importe de las operaciones presupuestarias, que afectan el presupuesto de Ingresos y Egresos.

	<u>2019</u>	<u>2018</u>
CUENTAS DE ORDEN PRESUPUESTARIAS		
<u>ley de ingresos</u>		<u>\$0.00</u>
ley de ingresos estimada	\$24,102,978.00	\$19,020,437.00
ley de ingresos por ejecutar	\$19,366,265.50	\$0.00
modificaciones a la ley de ingresos estimada	\$4,781,681.23	\$433,913,389.01
ley de ingresos devengada	\$9,518,393.73	\$452,933,826.01
ley de ingresos recaudada	\$9,518,393.73	\$452,933,826.01
<u>presupuesto de egresos</u>		<u>\$0.00</u>
presupuesto de egresos aprobado	\$24,102,978.00	\$19,020,437.00
presupuesto de egresos por ejercer	\$26,233,285.13	\$0.00
modificaciones al presupuesto de egresos aprobado	\$7,617,322.44	\$438,000,004.46



ESTADOS FINANCIEROS AL 31 DE MARZO 2019

presupuesto de egresos comprometido	\$5,487,015.31	\$457,020,441.46
presupuesto de egresos devengado	\$5,487,015.31	\$457,020,441.46
presupuesto de egresos ejercido	\$5,487,015.31	\$457,020,441.46
presupuesto de egresos pagado	\$5,487,015.31	\$457,020,441.46

Ley de Ingresos Estimada

Representa el importe que se aprueba anualmente en la autorización del presupuesto emitido por la Secretaría de Finanzas y Administración incluye subsidio y subvenciones.

Ley de Ingresos por Ejecutar

Representa el resultado de la suma o resta de las cuentas "Ley de Ingresos Estimada" y "Modificaciones a la Ley de Ingresos Estimada", la cual se disminuye con el registro de los ingresos devengados.

Modificaciones a la Ley de Ingresos Estimada

Representa el importe de los incrementos y decrementos a la cuenta "Ley de Ingresos Estimada", derivando de las ampliaciones y reducciones autorizadas.

Ley de Ingresos Devengada

Representa los derechos de cobro de los recursos asignados a la entidad mediante subsidios y subvenciones, así como de los ingresos derivados de convenios y otros ingresos por parte del Consejo. Se registran cuando se solicita por escrito la ministración de recursos correspondientes.

Ley de Ingresos Recaudada

Representa el ingreso depositado en cuentas bancarias del Consejo.

Presupuesto de Egresos Aprobado

Representa el importe que se aprueba anualmente en la Ley de Egresos, o en la autorización del presupuesto emitido por la Secretaría de Finanzas y Administración, mismo que registra los importes que se ejercerán en las partidas del gasto.

Presupuesto de Egresos por Ejercer

Representa el presupuesto de egresos disponible para gastar, incluyendo el saldo de la cuenta "Modificaciones al Presupuesto de Egresos Aprobado" el saldo de esta cuenta se disminuye con los registros de la cuenta "Presupuesto de Egresos Comprometido y el saldo representa el Presupuesto de Egresos por Comprometer.

Modificaciones al Presupuesto de Egresos Aprobado

Representa el importe de los incrementos y decrementos al Presupuesto de Egresos aprobado, derivado de las ampliaciones y reducciones autorizadas.

Presupuesto de Egresos Comprometido

Representa el importe del compromiso derivado de un contrato o pedido formal a proveedor de bienes y servicios, mediante instrumentos jurídicos que formalizan una relación con terceros, el saldo refleja el presupuesto de egresos comprometido pendiente de devengar.

ESTADOS FINANCIEROS AL 31 DE MARZO 2019

Presupuesto de Egresos Devengado

Representa el monto de los reconocimientos de las obligaciones de pago a favor de terceros por la recepción de conformidad de bienes o servicios contratados; así como de las obligaciones que derivan de convenios. Su saldo representa el presupuesto de egresos devengado pendiente de ejercer, mismo que deberá ser autorizado para su pago.

Presupuesto de Egresos Ejercido

Representa el importe autorizado por la autoridad competente para su pago. Su saldo representa el importe ejercido pendiente de pagar.

Presupuesto de Egresos Pagado

Representa la cancelación total o parcial de las obligaciones de pago, que se concreta mediante el desembolso de recursos por cualquier medio de pago.

NOTAS DE GESTIÓN ADMINISTRATIVA

1. INTRODUCCIÓN

En apego a lo establecido a la Ley General de Contabilidad Gubernamental, los documentos y lineamientos emitidos por el Consejo Nacional de Armonización Contable (CONAC) y difundidas por el Consejo de Armonización Contable del Estado de Puebla (CACEP) y demás disposiciones que establecen las diversas instancias que tienen injerencia en materia de armonización, el Consejo de Ciencia y Tecnología del Estado de Puebla preparó los Estados Financieros correspondientes al mes de Marzo de 2019.

Estos Estados Financieros expresan las transacciones y operaciones económicas realizadas por el Consejo de Ciencia y Tecnología del Estado de Puebla de acuerdo al Marco Conceptual de Contabilidad Gubernamental, así como los Postulados básicos de Contabilidad Gubernamental y los principios contables mediante los cuales fueron elaborados los registros y la documentación financiera correspondiente al mes de Marzo de 2019.

A continuación, se enlistan los Estados Financieros que integran el mes de Marzo del ejercicio fiscal 2019:

- **Estado de Posición Financiera**

Muestra información del Consejo de Ciencia y Tecnología del Estado de Puebla, relativa a los recursos y obligaciones a una fecha determinada. Se estructura en Activos, Pasivos y Patrimonio/Hacienda Pública.

- **Estado de Actividades**

La finalidad del Estado de Actividades es informar el monto del cambio total en la Hacienda Pública/Patrimonio generado durante un periodo y proporcionar información relevante sobre el resultado de las transacciones y otros actos relacionados con la operación del Consejo que afectan o modifican su patrimonio. Muestra una relación resumida de los ingresos y los gastos y otras pérdidas de este Consejo durante un periodo determinado.



ESTADOS FINANCIEROS AL 31 DE MARZO 2019

- **Estado de Flujo de Efectivo**

Su finalidad es proveer de información sobre los flujos de efectivo del Consejo de Ciencia y Tecnología del Estado de Puebla identificando las fuentes de entradas y salidas de recursos.

- **Estado de Variaciones en la Hacienda Pública o Patrimonio**

Este estado tiene por objetivo mostrar los cambios que sufrieron los distintos elementos que componen la Hacienda Pública/Patrimonio del Consejo de Ciencia y Tecnología del Estado de Puebla, entre el inicio y el final del periodo.

- **Estado Analítico del Activo**

Muestra el comportamiento de los fondos, valores, derechos y bienes debidamente identificados y cuantificados en términos monetarios, que dispone el Consejo de Ciencia y Tecnología del Estado de Puebla para realizar sus actividades, entre el inicio y el fin del periodo.

- **Estado Analítico de la Deuda y Otros Pasivos**

Muestra las obligaciones insolutas del Consejo de Ciencia y Tecnología del Estado de Puebla, al inicio y fin del periodo, derivadas de obligaciones por pagar, como impuestos o devoluciones a la Tesorería de la Federación (TESOFE), realizado en el marco de la legislación vigente.

- **Notas a los Estados Financieros**

Con el propósito de dar cumplimiento a la Ley General de Contabilidad Gubernamental a los artículos 46 y 49, el Consejo de Ciencia y Tecnología del Estado de Puebla acompaña los estados financieros con sus respectivas notas, teniendo presente los postulados de revelación suficiente e importancia relativa, con la finalidad de que la información sea de utilidad para los usuarios.

- o De desglose
- o De memoria (cuentas de orden)
- o De Gestión Administrativa

- **Estado Analítico de Ingresos Presupuestales:**

Presenta el comportamiento de las entradas de recursos a partir de la Ley de Ingresos o de las autorizaciones de la Secretaría de Finanzas y Administración, mostrando el estimado, modificado (ampliación y reducción), devengado y recaudado en distintos niveles de agregación y respetando los momentos contables.

- **Estado Analítico del Ejercicio del Presupuesto de Egresos:**

Presenta información relativa al comportamiento de las salidas de recursos a partir de los montos aprobados en el presupuesto de egresos presentando en el decreto, así como los momentos del aprobado, modificado (ampliación y reducción), comprometido, devengado, ejercido y pagado.

- **Balanza de Comprobación**

Presenta información periódica que se utiliza para visualizar el total de los cargos y abonos de las cuentas, así como el saldo de cada una de ellas (ya sea deudor o acreedor), con esto se pretende que se tenga un resumen básico de un estado financiero.



ESTADOS FINANCIEROS AL 31 DE MARZO 2019

NOTA: CAMBIO DE ADMINISTRACION

En el mes de Febrero 2019 hubo cambio de administración en el Consejo de Ciencia y Tecnología del Estado de Puebla, nombrando como nuevo director general al Mtro. Victoriano Gabriel Covarrubias Salvatori

2. PANORAMA ECONOMICO Y FINANCIERO

El Consejo de Ciencia y Tecnología del Estado de Puebla, es un organismo público Descentralizado de la Secretaría de Educación Pública del Estado de Puebla, con personalidad jurídica y patrimonio propio; es un promotor de vinculación entre los sectores público, productivo y académico mediante la creación de redes interdisciplinarias.

Conforme lo marcan las directrices señaladas en la Ley de Egresos para el ejercicio fiscal 2019, el Gobierno del Estado de Puebla, para hacer frente al entorno de incertidumbre de la recuperación económica que enfrenta el país por los alcances de la inestabilidad de las economías internacionales, oriento el gasto público conforme a las políticas siguientes:

Mantener niveles de gasto congruentes con la disponibilidad de los ingresos, procurando el equilibrio financiero, privilegiar el gasto capital, en especial el rubro de inversión en infraestructura, fortalecer el estado de derecho que asegure la gobernabilidad, impulsando una cultura de legalidad, fomentar la concurrencia de recursos públicos de los tres órdenes de gobierno para maximizar los beneficios, promover el desarrollo de actividades productivas en función de las potencialidades económicas de las diferentes regiones que la integran, contener el gasto corriente mediante la reducción a las plantillas de personal y cancelación de rubros no prioritarios, desincorporar activos no productivos propiedad del gobierno del estado, eficiente y transparentar el manejo de la deuda pública existente.

Eje Gobierno Honesto y al Servicio de la Gente

Se expresa la eficiencia gubernamental buscando elevar el nivel de calidad y desempeño que ofrece el gobierno del estado, pondera que tanto se materializan sus objetivos planteados y el costo al que los consigue.

Con el propósito de que la acción gubernamental de esta administración atienda las necesidades y demandas de los ciudadanos en forma oportuna, se establecerá un sistema de servicio público basado en funcionarios comprometidos con el desempeño gubernamental, capaces de realizar su labor con profesionalismo, honestidad, corresponsabilidad y apegados a las prácticas de transparencia y rendición de cuentas.

3. AUTORIZACIÓN E HISTORIA

El Consejo de Ciencia y Tecnología del Estado de Puebla (Consejo) es un organismo autónomo del Estado de Puebla, con personalidad jurídica, patrimonio propio y autonomía de gestión, Descentralizado de la Secretaría de Educación Pública del Estado de Puebla, fundamentado en el decreto de creación publicado en el Diario Oficial del Estado de Puebla del 24 de diciembre de 2004 y sus últimas reformas publicadas en ese mismo medio en fecha 09 de ABRIL de 2012; con personalidad jurídica y patrimonio propio; cuyo propósito es promover, impulsar, asesorar y apoyar la innovación en materia de ciencia y tecnología en el Estado, así como promover la vinculación de los sectores público, productivo y académico mediante la construcción de redes interdisciplinarias que permitan solucionar y satisfacer las demandas y necesidad es en el ámbito de la producción de bienes y servicios en beneficio de la población, en concordancia con los planes nacionales y estatal de desarrollo .



ESTADOS FINANCIEROS AL 31 DE MARZO 2019

A pesar de los impresionantes avances científicos y tecnológicos que ha vivido la humanidad en estos últimos años, el acceso a estos avances no es aún equitativo, por lo que el CONCYTEP está determinado a hacer un esfuerzo extraordinario para lograr que se fomente la investigación científica en los diversos puntos de Puebla mediante becas, estímulos y apoyos; que se vinculen los diversos sectores de nuestro estado para apoyar el quehacer científico y finalmente que se divulguen los conocimientos obtenidos para que al ser aplicados se beneficie toda la población.

Así, el fomento a la investigación científica, el desarrollo de una comunidad de investigadores y la difusión de sus conocimientos, permitirán que el estado de Puebla se desarrolle económica, educativa y culturalmente para mejorar el nivel de vida y bienestar de los poblanos.

Principal actividad.

I.-Fungir como asesor y auxiliar del Ejecutivo del Estado en la planeación, programación, coordinación, orientación, sistematización, promoción, encauzamiento, así como en la celebración de convenios de las actividades relacionadas con la ciencia y tecnología, y su vinculación al desarrollo estatal y nacional.

II.-Ser órgano de consulta para las Dependencias y Entidades de la Administración Pública Estatal, Municipios, así como de las personas físicas o jurídicas que lo requieran, en materia de inversiones o autorización de recursos para proyectos de investigación científica, tecnológica y de educación superior de la Entidad.

III.- Asesorar cuando así lo requieran, a los Poderes Legislativo y Judicial, en los asuntos relacionados con la ciencia y tecnología.

IV.- Elaborar programas indicativos de investigación científica y tecnológica, vinculados a los objetivos estatales y nacionales de desarrollo económico y social, a fin de fomentar y fortalecer las investigaciones básicas y aplicadas, procurando la más amplia participación del Ejecutivo del Estado, la comunidad científica, así como la colaboración de instituciones de educación superior y usuarios de la investigación, promoviendo la adecuada intercomunicación y coordinación entre ellos.

V.-Promover la adecuada intercomunicación y coordinación entre el Estado y las instituciones de investigación, de enseñanza superior, y los usuarios de la investigación, para instrumentar programas conjuntos, eliminar duplicidades y ayudar a la formación y capacitación de investigadores.

VI.-Promover la creación o transformación de las Instituciones encargadas de llevar a cabo investigación científica y tecnológica.

VII-Asesorar a la Secretaría de Educación Pública, cuando ésta así se lo solicite, para el establecimiento de nuevos centros de enseñanza científica o tecnológica sujetos a la legislación estatal, así como para la formulación de los planes de estudio de los mismos y en su caso, la revisión de los vigentes en los centros existentes.

VIII.- Fomentar en coordinación con la Secretaría de Desarrollo Económico, la constitución de empresas que empleen tecnologías nacionales para la producción de bienes y servicios.



ESTADOS FINANCIEROS AL 31 DE MARZO 2019

IX.- Coordinar actividades con el Consejo Nacional de Ciencia y Tecnología.

X.-Apoyar la formación y capacitación de recursos humanos orientados a la investigación científica y tecnológica, en coordinación con instituciones académicas tanto nacionales como extranjeras, a fin de vincular el desarrollo de la ciencia y tecnología con el mejoramiento de los niveles socioeconómicos de la población, procurando para ello el concurso de los sectores público, social y productivo.

XI.- Establecer un servicio estatal de información y documentación científica, tecnológica y humanística, así como promover las publicaciones científicas y fomentar la difusión sistemática de los trabajos de investigación, así como publicar periódicamente los avances de la ciencia y tecnología estatales y nacionales, en coordinación con las instituciones que la Ley faculta para ello.

XII.- Promover y operar el otorgamiento de premios estatales de ciencia y tecnología, así como coordinar las comisiones dictaminadoras respectivas; realizando acciones de manera conjunta

XIII.- Elaborar y actualizar el inventario de recursos humanos, materiales y financieros, con los que cuente el organismo y que sean destinados a la investigación científica y tecnológica, así como procurar el establecimiento de servicios de mantenimiento de equipos de investigación.

XIV.- instrumentar los mecanismos suficientes para integrar y consolidar la información estadística relacionada con la ciencia y la modernización tecnológica en el Estado, buscando en todo momento la vinculación del Gobierno Estatal con los Municipios y los sectores social y productivo.

XV.-Revisar, evaluar y actualizar periódicamente las políticas y estrategias de apoyo del organismo, con la finalidad de analizar sus impactos en la solución de los problemas del Estado y en la generación del conocimiento.

XVI.-Gestionar la obtención de donativos, apoyos económicos y materiales por parte de instancias públicas y privadas, nacionales e internacionales, que permitan apoyar de manera creciente las actividades de ciencia y tecnología.

XVII.- Contratar y suscribir créditos, previa autorización del Ejecutivo del Estado, de su Junta Directiva y de la Secretaría de Finanzas y Administración, con sujeción a las disposiciones legales aplicables.

XVIII.- Promover la creación de fondos de investigación y actividades científicas, tecnológicas y humanísticas, que se encuentren a cargo del organismo, así como operar los mismos, de conformidad con la legislación aplicable.

XIX.- Impulsar el diseño e instrumentación de programas que permitan el mejor y mayor aprovechamiento de los investigadores y expertos en ciencia, tecnología y humanidades.

XX.- Administrar su patrimonio conforme a lo establecido en las disposiciones legales aplicables, así como custodiar los bienes muebles e inmuebles que formen parte del mismo y supervisando su correcto uso y destino.



ESTADOS FINANCIEROS AL 31 DE MARZO 2019

XXI.- Establecer y regular la estructura orgánica que requiera para su funcionamiento, así como establecer los métodos y procedimientos necesarios para el cumplimiento de sus atribuciones, de acuerdo con las disposiciones legales aplicables.

XXII.- Celebrar convenios, contratos, acuerdos y demás actos jurídicos que se requieran para el funcionamiento del CONCYTEP, incluyendo los relacionados para la prestación de la seguridad social en beneficio de sus trabajadores.

XXIII.- Las demás que le fijen las leyes y reglamentos aplicables.

4. ORGANIZACIÓN Y OBJETO SOCIAL

De acuerdo con el artículo 2 de las reformas al decreto de creación, este organismo tiene por objetivo promover, impulsar, asesorar y apoyar la innovación en materia de ciencia y tecnología en el Estado, así como promover la vinculación de los sectores público, productivo, científico y académico mediante la construcción de redes interdisciplinarias que permitan solucionar y satisfacer las demandas y necesidades en el ámbito de la Producción de bienes y servicios en beneficio de la población, en concordancia con los planes nacional y estatal de desarrollo.

Misión

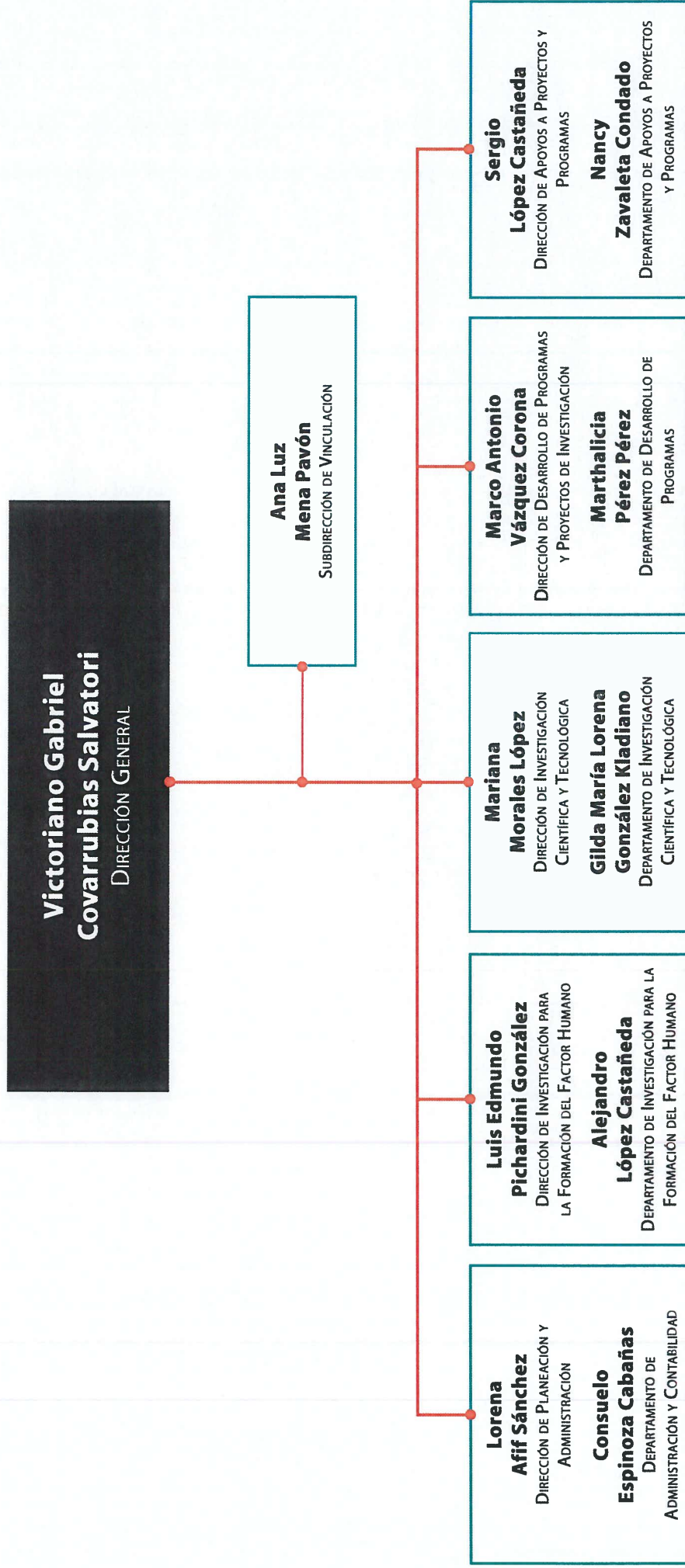
Promover el desarrollo sustentable, el bienestar social y la competitividad económica en el estado de Puebla mediante la implementación de programas de fomento, apoyo y estímulos para proyectos de investigación científica y desarrollo tecnológico; así como de vinculación entre los diversos sectores de la población, como el académico y productivo, y de divulgación de los conocimientos y avances en materia de Ciencia y Tecnología.

Visión

El CONCYTEP deberá participar con dependencias del gobierno estatal, unidades académicas y la población en general para fomentar la cultura científica y tecnológica en nuestro estado, lo que nos permitirá competir globalmente en investigación científica, desarrollo de nuevas tecnologías y su aplicación para la innovación, la mejora en los procesos productivos y tener recursos humanos de calidad.



ORGANIGRAMA DEL CONSEJO DE CIENCIA Y TECNOLOGÍA DEL ESTADO DE PUEBLA



ESTADOS FINANCIEROS AL 31 DE MARZO 2019

5. BASES DE PREPARACIÓN DE LOS ESTADOS FINANCIEROS

Los estados financieros y la información emanada de la contabilidad se sujetan a criterios de utilidad, confiabilidad, relevancia, comprensibilidad y de comparación y es correspondiente a la información emanada del periodo de Febrero 2019, así como a otros atributos asociados a cada uno de ellos, como oportunidad, veracidad, representatividad, objetividad, suficiencia, posibilidad de predicción e importancia relativa, con el fin de alcanzar la modernización y armonización que determina la Ley de Contabilidad Gubernamental (LCG) y la normatividad emitida por el Consejo Nacional de Armonización Contable (CONAC) y adoptada por el Consejo de Armonización Contable del Estado de Puebla (CACEP).

El marco contable del Consejo de Ciencia y Tecnología del Estado de Puebla se basa en la aplicación de Postulados Básicos y Políticas de Contabilidad emitidas por el mismo, a través del Sistema Contable Gubernamental 11 (SCGII) y el Sistema Automatizado de Administración y Contabilidad Gubernamental (SAACG.Net).

El SCGII es un instrumento técnico integral, que está sustentado en los principios de contabilidad - en particular la gubernamental y en sistemas de cómputo, mediante el cual se registran los movimientos económicos y patrimoniales de los sujetos de revisión, estableciendo controles y generando información precisa de sus transacciones. El SCGII obedece a la necesidad de hacer homogéneos sistemas y criterios de registro financiero; facilitar a los sujetos de revisión los registros y controles, mediante el establecimientos de catálogos de cuenta por tipo de sujeto; vincular la contabilidad presupuesta, para obtener información sobre la contabilidad patrimonial; uniformar las presentaciones de la información financiera, congruente con los conceptos de obra ejecutada; eficiente la oportunidad, objetividad e imparcialidad de la fiscalización, a través de procesos electrónicos, que restringen acceso y contribuyen a la seguridad de la información.

Los cambios que se han dado en los últimos años requieren que el desempeño del gobierno como promotor del desarrollo y administrador de los recursos públicos sea más eficiente. En consecuencia, se presentan una serie de requerimientos de cambio en diversos aspectos de la administración pública y en los procedimientos que se realizan, de manera que los niveles de desempeño se mantengan afines a las nuevas circunstancias.

Con base en lo anterior, el 30 de diciembre de 2008 entró en vigor la Ley General de Contabilidad Gubernamental, la cual, contempla como principal objetivo establecer los criterios generales que reglamentarán la contabilidad gubernamental y la emisión de información financiera de los entes públicos para lograr su adecuada armonización.

De acuerdo a los artículos 17, 18, 19 y 20 del Título Tercero, Capítulo I de la Ley General de Contabilidad Gubernamental y al documento técnico-normativo denominado "Marco Conceptual de Contabilidad Gubernamental" emitido por el Consejo Nacional de Armonización Contable (CONAC) , y adoptado por el Consejo de Armonización Contable del Estado de Puebla, los entes públicos deberán contar con un Sistema de Contabilidad Gubernamental que pueda generar en tiempo real estados financieros, confiables, oportunos, comprensibles, periódicos y comparables, expresados en términos monetarios.



ESTADOS FINANCIEROS AL 31 DE MARZO 2019

Por tal motivo conforme al acuerdo No 4/006/CACEP/4/2012 se aprobó por unanimidad de votos que los entes públicos que no cuentan con una herramienta informática, a través de la coordinación de la Secretaría de Finanzas, adquieran e implementen el software denominado " Sistema Automatizado de Administración y Contabilidad Gubernamental" (SAACG. Net) desarrollado por el Instituto para el Desarrollo Técnico de las Haciendas Públicas (INDETEC), mediante el cual aplicarán los nuevos sistemas de ciclo de la operación de la gestión pública presupuestarios y contables, para la generación de información financiera en tiempo real y conforme a las especificaciones que establece en la Ley General de Contabilidad Gubernamental.

El sistema SAACG.Net es un sistema informático simplificado para apoyar a los entes públicos donde les permite dar cumplimiento a los registros contables - presupuestales tal como lo establece la normatividad emitida por el Consejo Nacional de Armonización Contable (CONAC) y la Ley General de Contabilidad Gubernamental.

Los procesos operativos de cada módulo registran de manera automática las operaciones contables y presupuestarias, y donde también permite registrar de manera automática la contabilidad en cada movimiento presupuestario, registra en tiempo real lo que sucede en cada módulo de manera integral generando pólizas de manera inmediata; sin embargo, aún se siguen realizando adecuaciones y actualizaciones a los procesos para poder cumplir con los lineamientos y normatividad que marca el Consejo Nacional de Armonización Contable, ya que está en constante actualización la normatividad emanada por este.

El Consejo de Ciencia y Tecnología del Estado de Puebla por primera vez implementó la base del devengado de acuerdo a la Ley de Contabilidad Gubernamental y la normatividad emitida por el Consejo Nacional de Armonización Contable, adoptada por el Consejo de Armonización Contable del Estado de Puebla, por tal motivo se implementó que el ingreso de las ministraciones se realizaba cuando existía jurídicamente el derecho de cobro; y los gastos se consideraban devengados desde el momento en que se formalizaban las transacciones, (factura o contrato) mediante la recepción de los servicios o bienes a satisfacción, independientemente de la fecha de pago.

6. POLITICAS DE CONTABILIDAD SIGNIFICATIVAS

a) El Sistema Automatizado de Administración y Contabilidad Gubernamental denominado SAACG.Net, para presentar estados financieros armonizados conforme lo marca la legislación vigente, ya cuenta con la nueva actualización 1.9.0.1 que incluye el módulo de bienes muebles, y cuenta con los nuevos formatos de la Ley de Disciplina Financiera.

b) Método de valuación de la inversión en acciones de compañías subsidiarias no consolidadas y asociadas: No aplica para el Consejo ya que no tiene inversiones en acciones de compañías subsidiarias no consolidadas y asociadas.

c) Sistema y método de valuación de inventarios y costo de lo vendido: NO APLICA



ESTADOS FINANCIEROS AL 31 DE MARZO 2019

- d) Provisions: Las provisiones se crearon por los diversos devengados del mes de Marzo y el pago de impuestos federales, aportaciones de seguridad social, los cuales se pagarán los días 10 y 17 del mes de Abril 2019.
- e) Reservas: El Consejo de Ciencia y Tecnología del Estado de Puebla no tiene reservas
- f) Cambios en políticas contables y corrección de errores junto con la revelación de los efectos que se tendrán de la información financiera: No se han manifestado en este mes alguna política contable ni existió corrección de errores de meses pasados.
- g) Reclasificaciones: En el apartado de bienes no coinciden los saldos, por el registro que establece el CONAC.
- h) Depuración y cancelación de saldos: Se canceló la cuenta de inversiones

7. POSICIÓN EN MONEDA EXTRANJERA Y PROTECCION POR RIESGO CAMBIARIO

El Consejo de Ciencia y Tecnología del Estado de Puebla registra todos sus movimientos contables - presupuestales en moneda nacional, conforme a las políticas establecidas con el proveedor, por tal motivo no tiene riesgo cambiario.

8. REPORTE ANALITICO DEL ACTIVO

Muestra el comportamiento de los fondos, valores, derechos y bienes muebles e inmuebles debidamente identificados y cuantificados en términos monetarios de los que dispone el Consejo de Ciencias y Tecnología del Estado de Puebla.

9. FIDEICOMISOS, MANDATOS Y ANÁLOGOS

No aplica para el Consejo de Ciencia y Tecnología del Estado de Puebla, ya que no tiene fideicomisos, mandatos ni análogos.

10. REPORTE DE LA RECAUDACIÓN

Fuente de Ingreso:

Subsidio Estatal: \$ 4,645,677.50

Corresponde a las ministraciones que realiza la Secretaria de Finanzas y Administración, conforme al presupuesto autorizado.

11. INFORMACIÓN SOBRE LA DEUDA Y EL REPORTE ANALITICO DE LA DEUDA



ESTADOS FINANCIEROS AL 31 DE MARZO 2019

Esta información nos muestra las obligaciones insolutas que tiene el Consejo de Ciencia y Tecnología del Estado de Puebla, al inicio y fin del periodo, derivadas de obligaciones por pagar, como impuestos o devoluciones a la Tesorería de la Federación (TESOFE), realizado en el marco de la legislación vigente.

12. CALIFICACIONES OTORGADAS

No aplica para el Consejo de Ciencias y Tecnologías del Estado de Puebla, ya que no realiza transacciones sujetas a una calificación crediticia.

13. PROCESO DE MEJORA

En la actualidad el Consejo de Ciencia y Tecnología del Estado de Puebla se encuentra en la mejora de procesos para que lleven un registro oportuno y al día de las operaciones dentro de la normatividad que establece el Consejo Nacional de Armonización Contable (CONAC) y de la Ley de Contabilidad

Gubernamental (LGCG), con el propósito de agilizar y mejorar la información que se requiere para la toma de decisiones y la rendición de cuentas.

Se adoptaron los documentos Normativos que marca la Ley de Contabilidad Gubernamental:

- Clasificador por Objeto de Gasto (COG)
- Clasificador por Tipo de Gasto
- Clasificador por Rubro de Ingreso
- Plan de cuentas

Para dar cumplimiento al Título Quinto de la Ley General de Contabilidad Gubernamental, se difunde en la página de internet los documentos adoptados por el Consejo de Ciencia y Tecnología del Estado de Puebla y al mismo tiempo se publican los estados financieros armonizados del periodo de Marzo de 2019; conforme lo establecido en el artículo 58 que indica que la información financiera que deba incluirse en Internet en términos de este título deberá publicarse por lo menos trimestralmente.

Al igual que lo marca el artículo 67 de la Ley General de Contabilidad donde los entes públicos deben de publicar la información sobre montos pagados durante el periodo de concepto de ayudas y subsidios, el Consejo de Ciencias y Tecnologías, hasta este momento se han publicado los dos últimos trimestres del periodo en su página de internet los formatos de Montos Pagados.

14. INFORMACIÓN POR SEGMENTOS

No se presenta información por segmentos.



ESTADOS FINANCIEROS AL 31 DE MARZO 2019

15. EVENTOS POSTERIORES AL CIERRE

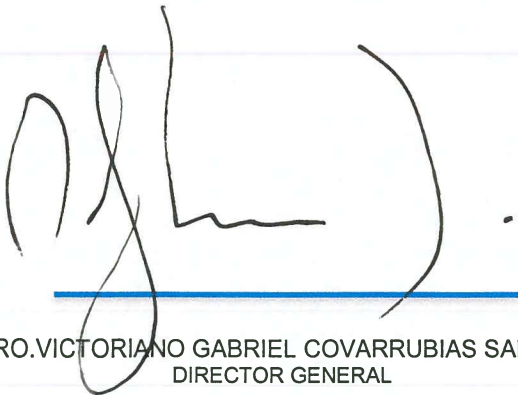
No se presenta ningún evento posterior al cierre del semestre, ya que la información presentada esta debidamente soportada, validada y capturada al mes corriente.

16. PARTES RELACIONADAS


No existen partes relacionada que pudieran ejercer influencia significativa sobre la toma de decisiones financieras y operativas.

17. RESPONSABILIDAD SOBRE LA PRESENTACIÓN RAZONABLE DE LOS ESTADOS FINANCIEROS

“Bajo protesta de decir la verdad declaramos que los Estados Financieros y sus notas, son Razonablemente correctos y son responsabilidad del emisor”.



MTRO. VICTORIANO GABRIEL COVARRUBIAS SALVATORI
DIRECTOR GENERAL



C.P. LORENA AFIF SANCHEZ
ENCARGADA DE LA DIRECCION
DE PLANEACION Y
ADMINISTRACION



CONSEJO DE CIENCIA Y TECNOLOGÍA DEL ESTADO DE PUEBLA ESTADO DE PUEBLA

Balanza de Comprobación del 01/mar./2019 al 31/mar./2019

Cuentas de Mayor con saldo y/o movimientos. (De la cuenta: 1000 a la 9000)

Fecha y hora de Impresión: 09/abr./2019 09:53 a. m.

Usr: maria
Rep: rptBalanzaComprobacion

Nat.	Cuenta	Nombre de la cuenta	SALDO ANTERIOR		MOVIMIENTOS		SALDO ACTUAL	
			DEUDOR	ACREEDOR	DEUDOR	ACREEDOR	DEUDOR	ACREEDOR
D	1000	ACTIVO	\$10,831,074.26	\$0.00	\$14,485,572.45	\$11,882,421.04	\$13,434,225.67	\$0.00
D	1100	ACTIVO CIRCULANTE	\$7,554,153.36	\$0.00	\$14,485,572.45	\$11,882,421.04	\$10,157,304.77	\$0.00
D	1110	EFFECTIVO Y EQUIVALENTES	\$7,547,645.93	\$0.00	\$9,781,382.27	\$7,183,564.19	\$10,145,464.01	\$0.00
D	1112	BANCOS/TESORERIA	\$7,547,645.93	\$0.00	\$9,781,382.27	\$7,183,564.19	\$10,145,464.01	\$0.00
D	1112-03	BANORTE	\$15,488.66	\$0.00	\$489,154.99	\$494,032.19	\$10,611.46	\$0.00
D	1112-03-01	BANORTE 0834408403 NOMINA	\$15,488.66	\$0.00	\$489,154.99	\$494,032.19	\$10,611.46	\$0.00
D	1112-04	BBVA BANCOMER	\$7,532,157.27	\$0.00	\$9,292,227.28	\$6,689,532.00	\$10,134,852.55	\$0.00
D	1112-04-32	BBVA BANCOMER CTA 8617 SAR	\$0.41	\$0.00	\$0.00	\$0.00	\$0.41	\$0.00
D	1112-04-33	BBVA BANCOMER CTA 5434 FORDECYT 2018	\$557,768.32	\$0.00	\$4.75	\$491,290.77	\$66,482.30	\$0.00
D	1112-04-34	BBVE BANCOMER CTA 2366 MUJERES INDIGENAS	\$180,425.69	\$0.00	\$1.40	\$0.00	\$180,427.09	\$0.00
D	1112-04-35	BBVA BANCOMER CTA 2447 BECARIOS AUDI	\$77,122.37	\$0.00	\$0.60	\$0.00	\$77,122.97	\$0.00
D	1112-04-36	BBVA BANCOMER CTA 2315 RECURSO ESTATAL	\$3,211,899.08	\$0.00	\$4,645,729.01	\$4,645,677.50	\$3,211,950.59	\$0.00
D	1112-04-37	BBVE BANCOMER CTA 2382 MULTAS ELECTORALES	\$2,289,890.91	\$0.00	\$36.12	\$0.00	\$2,289,927.03	\$0.00
D	1112-04-38	BBVA BANCOMER CTA 2420 REDNACECYT	\$233.01	\$0.00	\$0.00	\$0.00	\$233.01	\$0.00
D	1112-04-39	BBVA BANCOMER CTA 8874 JOVENES INVESTIGADORES 2018	\$173.52	\$0.00	\$0.00	\$0.00	\$173.52	\$0.00
D	1112-04-40	BBVA BANCOMER CTA 8861 MAESTROS Y DOCTORES 2018	\$525,052.02	\$0.00	\$4.16	\$65,000.00	\$460,056.18	\$0.00
D	1112-04-41	BBVA BANCOMER CTA 4342 RECURSOS ESTATALES 2019	\$689,591.94	\$0.00	\$4,646,451.24	\$1,487,563.73	\$3,848,479.45	\$0.00
D	1120	DERECHOS A RECIBIR EFFECTIVO O EQUIVALENTES	\$6,507.43	\$0.00	\$4,704,190.18	\$4,698,856.85	\$11,840.76	\$0.00
D	1122	CUENTAS POR COBRAR A CORTO PLAZO	\$0.00	\$0.00	\$4,645,779.55	\$4,645,779.55	\$0.00	\$0.00
D	1122-79-02	Otros Ingresos, Otros Ingresos y Beneficios Varios	\$0.00	\$0.00	\$102.05	\$102.05	\$0.00	\$0.00
D	1122-83	Convenios	\$0.00	\$0.00	\$0.00	\$0.00	\$0.00	\$0.00
D	1122-93	Subsidios y Subvenciones	\$0.00	\$0.00	\$4,645,677.50	\$4,645,677.50	\$0.00	\$0.00
D	1123	DEUDORES DIVERSOS POR COBRAR A CORTO PLAZO	\$6,507.43	\$0.00	\$58,410.63	\$53,077.30	\$11,840.76	\$0.00
D	1123-1	DEUDORES EXTERNOS	\$0.40	\$0.00	\$0.30	\$0.30	\$0.40	\$0.00
D	1123-1-03	"C"	\$0.00	\$0.00	\$0.30	\$0.30	\$0.00	\$0.00
D	1123-1-03-008	CHUBB SEGUROS MEXICO SA	\$0.00	\$0.00	\$0.30	\$0.30	\$0.00	\$0.00
D	1123-1-20	"S"	\$0.40	\$0.00	\$0.00	\$0.00	\$0.40	\$0.00
D	1123-1-20-003	SINDICATO DE TRABAJADORES AL SERVICIO FUNCIONARIOS Y EMPLEADOS	\$0.40	\$0.00	\$0.00	\$0.40	\$0.00	\$0.00
D	1123-2	"A"	\$6,507.03	\$0.00	\$58,410.33	\$53,077.00	\$11,840.36	\$0.00
D	1123-2-01	AFIF SANCHEZ LORENA	\$0.00	\$0.00	\$3,000.00	\$3,000.00	\$0.00	\$0.00
D	1123-2-01-006	AYON RODRIGUEZ GENOVEVA	\$0.00	\$0.00	\$0.00	\$0.00	\$0.00	\$0.00
D	1123-2-03	"C"	\$0.00	\$0.00	\$3,000.00	\$3,000.00	\$0.00	\$0.00
D	1123-2-03-002	CORDOVA SANCHEZ MARCO ALEJANDRO	\$0.00	\$0.00	\$0.00	\$0.00	\$0.00	\$0.00
D	1123-2-07	"G"	\$0.00	\$0.00	\$11,806.00	\$6,806.00	\$5,000.00	\$0.00
D	1123-2-07-008	GILDA GONZALEZ KLADIANO	\$0.00	\$0.00	\$903.00	\$903.00	\$0.00	\$0.00
D	1123-2-07-009	GARCIA GALICIA SERGIO LEONEL	\$0.00	\$0.00	\$10,000.00	\$5,000.00	\$5,000.00	\$0.00
D	1123-2-07-010	GOMEZ PEREZ ILIANA JUDITH	\$0.00	\$0.00	\$903.00	\$903.00	\$0.00	\$0.00
D	1123-2-12	"L"	\$6,507.03	\$0.00	\$7,134.00	\$7,134.00	\$6,507.03	\$0.00
D	1123-2-12-001	LOREDO MENDONZA NORMA BEATRIZ	\$6,507.03	\$0.00	\$0.00	\$0.00	\$6,507.03	\$0.00
D	1123-2-12-003	LOPEZ CASTAÑEDA ALEJANDRO	\$0.00	\$0.00	\$7,134.00	\$7,134.00	\$0.00	\$0.00
D	1123-2-13	"M"	\$0.00	\$0.00	\$5,833.33	\$5,500.00	\$333.33	\$0.00
D	1123-2-13-008	MINOR AGUILAR ARANZA	\$0.00	\$0.00	\$5,833.33	\$5,500.00	\$333.33	\$0.00
D	1123-2-16	"O"	\$0.00	\$0.00	\$26,937.00	\$26,937.00	\$0.00	\$0.00
D	1123-2-16-001	OCHOA SANCHEZ PEDRO	\$0.00	\$0.00	\$596.00	\$596.00	\$0.00	\$0.00
D	1123-2-16-005	OSORIO VAZQUEZ SERGIO MANUEL	\$0.00	\$0.00	\$26,341.00	\$26,341.00	\$0.00	\$0.00



CONSEJO DE CIENCIA Y TECNOLOGÍA DEL ESTADO DE PUEBLA

ESTADO DE PUEBLA

Balanza de Comprobación del 01/mar./2019 al 31/mar./2019

Cuentas de Mayor con saldo y/o movimientos. (De la cuenta: 1000 a la 9000)

Fecha y hora de Impresión | 09/abr./2019 | 09:53 a. m.

Usr: maria
Rep: rptBalanzaComprobacion

Nat.	Cuenta	Nombre de la cuenta	SALDO ANTERIOR		MOVIMIENTOS		SALDO ACTUAL	
			DEUDOR	ACREEDOR	DEUDOR	ACREEDOR	DEUDOR	ACREEDOR
D	1123-2-17	"P"	\$0.00	\$0.00	\$2,500.00	\$2,500.00	\$0.00	\$0.00
D	1123-2-17-005	PEREZ PEREZ MARCO	\$0.00	\$0.00	\$1,300.00	\$1,300.00	\$0.00	\$0.00
D	1123-2-17-007	PICHARDINI GONZALEZ LUIS EDMUNDO	\$0.00	\$0.00	\$1,200.00	\$1,200.00	\$0.00	\$0.00
D	1123-2-23	"V"	\$0.00	\$0.00	\$1,200.00	\$1,200.00	\$0.00	\$0.00
D	1123-2-23-001	VELASCO OLIVEROS FRANCISCO JAVIER	\$0.00	\$0.00	\$0.00	\$0.00	\$0.00	\$0.00
D	1123-2-23-003	VAZQUEZ CORONA MARCO ANTONIO	\$0.00	\$0.00	\$1,200.00	\$1,200.00	\$0.00	\$0.00
D	1200	ACTIVO NO CIRCULANTE	\$3,276,920.90	\$0.00	\$0.00	\$0.00	\$3,276,920.90	\$0.00
D	1240	BIENES MUEBLES	\$14,900,438.30	\$0.00	\$0.00	\$0.00	\$14,900,438.30	\$0.00
D	1241	MOBILIARIO Y EQUIPO DE ADMINISTRACIÓN	\$4,100,512.95	\$0.00	\$0.00	\$0.00	\$4,100,512.95	\$0.00
D	1241-3	Equipo de Cómputo y de Tecnologías de la Información	\$2,133,998.99	\$0.00	\$0.00	\$0.00	\$2,133,998.99	\$0.00
D	1241-3-5151	Equipo de cómputo y de tecnología de la información	\$2,133,998.99	\$0.00	\$0.00	\$0.00	\$2,133,998.99	\$0.00
D	1241-5111	Muebles de oficina y estantería	\$922,122.77	\$0.00	\$0.00	\$0.00	\$922,122.77	\$0.00
D	1241-5151	Equipo de Cómputo y de tecnología de la Información	\$1,044,391.19	\$0.00	\$0.00	\$0.00	\$1,044,391.19	\$0.00
D	1242	MOBILIARIO Y EQUIPO EDUCACIONAL Y RECREATIVO	\$5,125,769.24	\$0.00	\$0.00	\$0.00	\$5,125,769.24	\$0.00
D	1242-5211	Equipos y Aparatos Audiovisuales	\$217,066.11	\$0.00	\$0.00	\$0.00	\$217,066.11	\$0.00
D	1242-9	Otro Mobiliario y Equipo Educativo y Recreativo	\$4,908,703.13	\$0.00	\$0.00	\$0.00	\$4,908,703.13	\$0.00
D	1242-9-5291	Otro mobiliario y equipo educacional y recreativo	\$4,908,703.13	\$0.00	\$0.00	\$0.00	\$4,908,703.13	\$0.00
D	1243	EQUIPO E INSTRUMENTAL MÉDICO Y DE LABORATORIO	\$58,554.38	\$0.00	\$0.00	\$0.00	\$58,554.38	\$0.00
D	1243-5311	Equipo Médico y de Laboratorio	\$58,365.38	\$0.00	\$0.00	\$0.00	\$58,365.38	\$0.00
D	1243-5321	Instrumental Médico y de laboratorio	\$189.00	\$0.00	\$0.00	\$0.00	\$189.00	\$0.00
D	1244	VEHÍCULOS Y EQUIPO DE TRANSPORTE	\$5,394,205.40	\$0.00	\$0.00	\$0.00	\$5,394,205.40	\$0.00
D	1244-5	Embarcaciones	\$5,394,205.40	\$0.00	\$0.00	\$0.00	\$5,394,205.40	\$0.00
D	1244-5411	Vehículos y equipo Terrestre	\$3,198,939.00	\$0.00	\$0.00	\$0.00	\$3,198,939.00	\$0.00
D	1244-5421	Carrocerías y Remolques	\$2,195,266.40	\$0.00	\$0.00	\$0.00	\$2,195,266.40	\$0.00
D	1245	EQUIPO DE DEFENSA Y SEGURIDAD	\$816.50	\$0.00	\$0.00	\$0.00	\$816.50	\$0.00
D	1245-5511	Equipo de Defensa y Seguridad	\$816.50	\$0.00	\$0.00	\$0.00	\$816.50	\$0.00
D	1246	MAQUINARIA, OTROS EQUIPOS Y HERRAMIENTAS	\$220,579.83	\$0.00	\$0.00	\$0.00	\$220,579.83	\$0.00
D	1246-5	Equipo de Comunicación y Telecomunicación	\$220,579.83	\$0.00	\$0.00	\$0.00	\$220,579.83	\$0.00
D	1246-5641	Sistemas de Aire Acondicionado, calefacción y de Refrigeración Industrial y Comercial	\$34,220.00	\$0.00	\$0.00	\$0.00	\$34,220.00	\$0.00
D	1246-5651	Equipo de Comunicación y Telecomunicación	\$128,673.96	\$0.00	\$0.00	\$0.00	\$128,673.96	\$0.00
D	1246-5691	Otros Equipos	\$57,685.87	\$0.00	\$0.00	\$0.00	\$57,685.87	\$0.00
D	1250	ACTIVOS INTANGIBLES	\$580,580.00	\$0.00	\$0.00	\$0.00	\$580,580.00	\$0.00
D	1251	SOFTWARE	\$580,580.00	\$0.00	\$0.00	\$0.00	\$580,580.00	\$0.00
D	1251-5911	Software	\$580,580.00	\$0.00	\$0.00	\$0.00	\$580,580.00	\$0.00
A	1260	DEPRECIACIÓN, DETERIORO Y AMORTIZACIÓN ACUMULADA	\$0.00	\$12,204,097.40	\$0.00	\$0.00	\$0.00	\$12,204,097.40
A	1263	DE BIENES	\$0.00	\$11,768,662.40	\$0.00	\$0.00	\$0.00	\$11,768,662.40
A	1263-1	Depreciación Acumulada de Mobiliario y Equipo de Administración.	\$0.00	\$1,974,810.26	\$0.00	\$0.00	\$0.00	\$1,974,810.26
A	1263-1-5111	Muebles de Oficina y Estantería	\$0.00	\$562,436.61	\$0.00	\$0.00	\$0.00	\$562,436.61
A	1263-1-5151	Equipo de Cómputo y Tecnologías de la Información.	\$0.00	\$1,412,373.65	\$0.00	\$0.00	\$0.00	\$1,412,373.65
A	1263-2	Depreciación Acumulada de Mobiliario y Equipo Educativo y Recreativo.	\$0.00	\$4,575,433.24	\$0.00	\$0.00	\$0.00	\$4,575,433.24
A	1263-2-5211	Equipos y Aparatos Audiovisuales	\$0.00	\$217,066.11	\$0.00	\$0.00	\$0.00	\$217,066.11
A	1263-2-5231	Cámaras Fotográficas y de Video	\$0.00	\$847,400.00	\$0.00	\$0.00	\$0.00	\$847,400.00
A	1263-2-5291	Otro Mobiliario y Equipo Educativo y Recreativo	\$0.00	\$3,510,967.13	\$0.00	\$0.00	\$0.00	\$3,510,967.13
A	1263-3	Depreciación Acumulada de Instrumental Médico y de Laboratorio.	\$0.00	\$58,530.76	\$0.00	\$0.00	\$0.00	\$58,530.76
A	1263-3-5311	Equipo Médico y de Laboratorio	\$0.00	\$58,365.38	\$0.00	\$0.00	\$0.00	\$58,365.38



CONSEJO DE CIENCIA Y TECNOLOGÍA DEL ESTADO DE PUEBLA ESTADO DE PUEBLA

Balanza de Comprobación del 01/mar./2019 al 31/mar./2019

Cuentas de Mayor con saldo y/o movimientos. (De la cuenta: 1000 a la 9000)

Fecha y hora de Impresión 09/abr./2019 09:53 a. m.

Usr: maria
Rep: rptBalanzaComprobacion

Nat.	Cuenta	Nombre de la cuenta	SALDO ANTERIOR		MOVIMIENTOS		SALDO ACTUAL	
			DEUDOR	ACREEDOR	DEUDOR	ACREEDOR	DEUDOR	ACREEDOR
A	1263-3-5321	Instrumental Médico y de Laboratorio	\$0.00	\$165.38	\$0.00	\$0.00	\$0.00	\$165.38
A	1263-4	Depreciación Acumulada de Equipo de Transporte.	\$0.00	\$4,981,835.39	\$0.00	\$0.00	\$0.00	\$4,981,835.39
A	1263-4-5411	Vehículos y Equipo Terrestre	\$0.00	\$3,198,939.00	\$0.00	\$0.00	\$0.00	\$3,198,939.00
A	1263-4-5421	Carrocerías y Remolques	\$0.00	\$1,782,896.39	\$0.00	\$0.00	\$0.00	\$1,782,896.39
A	1263-5	Depreciación Acumulada de Equipo de Defensa y Seguridad.	\$0.00	\$714.44	\$0.00	\$0.00	\$0.00	\$714.44
A	1263-5-5511	Equipo de Defensa y Seguridad	\$0.00	\$714.44	\$0.00	\$0.00	\$0.00	\$714.44
A	1263-6	Depreciación Acumulada de Maquinaria, otros Equipos y Herramientas.	\$0.00	\$177,338.31	\$0.00	\$0.00	\$0.00	\$177,338.31
A	1263-6-5641	Sistemas de Aire Acondicionado, Calefacción y de Refrigeración Industrial y Comercial	\$0.00	\$11,121.50	\$0.00	\$0.00	\$0.00	\$11,121.50
A	1263-6-5651	Equipo de Comunicación y Telecomunicación	\$0.00	\$127,759.55	\$0.00	\$0.00	\$0.00	\$127,759.55
A	1263-6-5691	Otros Equipos	\$0.00	\$38,457.26	\$0.00	\$0.00	\$0.00	\$38,457.26
A	1265	AMORTIZACIÓN ACUMULADA DE ACTIVOS INTANGIBLES	\$0.00	\$435,435.00	\$0.00	\$0.00	\$0.00	\$435,435.00
A	1265-1	Amortización Acumulada de Software.	\$0.00	\$435,435.00	\$0.00	\$0.00	\$0.00	\$435,435.00
A	1265-1-5911	Software	\$0.00	\$435,435.00	\$0.00	\$0.00	\$0.00	\$435,435.00
A	2000	PASIVO	\$0.00	\$214,182.56	\$2,288,726.83	\$0.00	\$0.00	\$147,174.66
A	2100	PASIVO CIRCULANTE	\$0.00	\$214,182.56	\$2,288,726.83	\$0.00	\$0.00	\$147,174.66
A	2110	CUENTAS POR PAGAR A CORTO PLAZO	\$0.00	\$214,182.56	\$2,221,718.93	\$0.00	\$0.00	\$147,174.66
A	2111	SERVICIOS PERSONALES POR PAGAR A CORTO PLAZO	\$0.00	\$37,212.46	\$830,376.02	\$0.00	\$0.00	\$0.00
A	2111-1	Remuneración por pagar al Personal de carácter permanente a CP	\$0.00	\$0.00	\$319,975.72	\$0.00	\$0.00	\$0.00
A	2111-1-1131	Sueldo Base al Personal de Base	\$0.00	\$0.00	\$24,035.00	\$0.00	\$0.00	\$0.00
A	2111-1-1132	Sueldo Base al Personal de Confianza	\$0.00	\$0.00	\$295,940.72	\$0.00	\$0.00	\$0.00
A	2111-2	Remuneración por pagar al Personal de carácter transitorio a CP	\$0.00	\$0.00	\$42,318.96	\$0.00	\$0.00	\$0.00
A	2111-2-1221	Sueldos base al personal eventual	\$0.00	\$0.00	\$42,318.96	\$0.00	\$0.00	\$0.00
A	2111-3	Remuneraciones Adicionales y Especiales por Pagar a CP	\$0.00	\$0.00	\$270,439.11	\$0.00	\$0.00	\$0.00
A	2111-3-1341	Compensaciones	\$0.00	\$0.00	\$270,439.11	\$0.00	\$0.00	\$0.00
A	2111-4	Seguridad Social y Seguros por pagar a CP	\$0.00	\$4.00	\$160,994.53	\$0.00	\$0.00	\$0.29
A	2111-4-002	SEGURO DE VIDA GOBIERNO	\$0.00	\$4.00	\$12.00	\$8.00	\$0.00	\$0.00
A	2111-4-1411	ISSSTEP	\$0.00	\$35,140.75	\$154,583.02	\$0.00	\$0.00	\$0.29
A	2111-4-1431	Aportaciones al sistema para el retiro	\$0.00	\$0.00	\$6,399.51	\$0.00	\$0.00	\$0.00
A	2111-5	Otras prestaciones sociales y económicas por pagar a CP	\$0.00	\$2,067.71	\$23,059.53	\$0.00	\$0.00	\$0.00
A	2111-5-001	ISSSTEP (PRESTAMOS PERSONALES)	\$0.00	\$2,067.71	\$6,203.13	\$4,135.42	\$0.00	\$0.00
A	2111-5-1541	Prestaciones contractuales	\$0.00	\$0.00	\$6,698.00	\$6,698.00	\$0.00	\$0.00
A	2111-5-1591	Otras prestaciones sociales y económicas	\$0.00	\$0.00	\$10,158.40	\$10,158.40	\$0.00	\$0.00
A	2111-6	Estímulos a servidores públicos por pagar a CP	\$0.00	\$0.00	\$13,588.17	\$13,588.17	\$0.00	\$0.00
A	2111-6-1711	Estímulos	\$0.00	\$0.00	\$13,588.17	\$13,588.17	\$0.00	\$0.00
A	2112	PROVEEDORES POR PAGAR A CORTO PLAZO	\$0.00	\$19,053.24	\$770,330.36	\$0.00	\$0.00	\$19,053.26
A	2112-1	Deudas por Adquisición de Bienes y Contratación de Servicios por Pagar a CP	\$0.00	\$19,053.24	\$770,330.36	\$0.00	\$0.00	\$19,053.26
A	2112-1-000052	HYPERMAIL SA DE CV	\$0.00	\$0.00	\$3,090.64	\$3,090.64	\$0.00	\$0.00
A	2112-1-000058	VERMEFLO GOLFO CENTRO SA DE CV	\$0.00	\$0.00	\$0.00	\$0.00	\$0.00	\$0.00
A	2112-1-000079	OLAT INTELIGENCIA EMPRESARIAL SA DE CV	\$0.00	\$0.00	\$10,014.74	\$10,014.74	\$0.00	\$0.00
A	2112-1-000082	TELEFONOS DE MEXICO SAB DE CV	\$0.00	\$0.00	\$0.00	\$0.00	\$0.00	\$0.00
A	2112-1-000101	NOMINA POR PAGAR	\$0.00	\$0.01	\$55,159.67	\$55,159.69	\$0.00	\$0.03
A	2112-1-000103	INSTITUTO NACIONAL DE ASTROFISICA OPTICA Y ELECTRONICA	\$0.00	\$0.00	\$400,000.00	\$400,000.00	\$0.00	\$0.00
A	2112-1-000117	OFFICE DEPOT DE MEXICO SA DE CV	\$0.00	\$0.00	\$3,509.72	\$3,509.72	\$0.00	\$0.00



CONSEJO DE CIENCIA Y TECNOLOGÍA DEL ESTADO DE PUEBLA ESTADO DE PUEBLA

Balanza de Comprobación del 01/mar./2019 al 31/mar./2019

Cuentas de Mayor con saldo y/o movimientos. (De la cuenta: 1000 a la 9000)

Fecha y hora de Impresión 09/abr./2019 09:53 a. m.

Usu: maria
Rep: rptBalanzaComprobacion

Nat.	Cuenta	Nombre de la cuenta	SALDO ANTERIOR		MOVIMIENTOS		SALDO ACTUAL	
			DEUDOR	ACREEDOR	DEUDOR	ACREEDOR	DEUDOR	ACREEDOR
A	2112-1-000128	NUEVA WAL MART DE MEXICO S DE RL DE CV	\$0.00	\$0.00	\$2,842.86	\$2,842.86	\$0.00	\$0.00
A	2112-1-000148	OGO SERVICES SA DE CV	\$0.00	\$0.00	\$30,000.00	\$30,000.00	\$0.00	\$0.00
A	2112-1-000165	FOLIOS MEXICANOS DIGITALES SA DE CV	\$0.00	\$0.00	\$0.00	\$0.00	\$0.00	\$0.00
A	2112-1-000196	JORGE MUÑOZ NIETO	\$0.00	\$0.00	\$0.00	\$0.00	\$0.00	\$0.00
A	2112-1-000211	PABELLON ELECTRONICA S DE RL DE CV	\$0.00	\$0.00	\$199.00	\$199.00	\$0.00	\$0.00
A	2112-1-000214	CENTRO DE DISTRIBUCION ORIENTE SA DE CV	\$0.00	\$0.00	\$2,205.00	\$2,205.00	\$0.00	\$0.00
A	2112-1-000317	MAPFRE MEXICO SA	\$0.00	\$0.00	\$9,540.81	\$9,540.81	\$0.00	\$0.00
A	2112-1-000383	GRUPO TRANSERNAGA SA DE CV	\$0.00	\$0.00	\$0.00	\$0.00	\$0.00	\$0.00
A	2112-1-000403	GRUPO TKT SA DE CV	\$0.00	\$0.00	\$0.00	\$0.00	\$0.00	\$0.00
A	2112-1-000426	ZARATE GARCIA PAZ Y ASOCIADOS SA DE CV	\$0.00	\$19,053.23	\$0.00	\$0.00	\$0.00	\$19,053.23
A	2112-1-000428	QUÁLITAS COMPAÑÍA DE SEGUROS	\$0.00	\$0.00	\$31,383.89	\$31,383.89	\$0.00	\$0.00
A	2112-1-000431	PATRICIA HERRERA LOPEZ	\$0.00	\$0.00	\$0.00	\$0.00	\$0.00	\$0.00
A	2112-1-000434	SINERGIA DE ENERGETICOS SA DE CV	\$0.00	\$0.00	\$10,000.00	\$10,000.00	\$0.00	\$0.00
A	2112-1-000436	COMPUTADORAS E INSTALACIONES KB SA DE CV	\$0.00	\$0.00	\$0.00	\$0.00	\$0.00	\$0.00
A	2112-1-000448	GRUPO JOSS MAYORISTAS SA DE CV	\$0.00	\$0.00	\$4,220.20	\$4,220.20	\$0.00	\$0.00
A	2112-1-000449	COMERCIALIZADORA ETILAY SA DE CV	\$0.00	\$0.00	\$0.00	\$0.00	\$0.00	\$0.00
A	2112-1-000451	DOCUPEBLA SA DE CV	\$0.00	\$0.00	\$0.00	\$0.00	\$0.00	\$0.00
A	2112-1-000463	JORGE LUIS ESCALANTE BAÑOS	\$0.00	\$0.00	\$0.00	\$0.00	\$0.00	\$0.00
A	2112-1-000464	ROSPAR PAPELERIA Y SUMINISTROS CONEXOS SA DE CV	\$0.00	\$0.00	\$21,512.63	\$21,512.63	\$0.00	\$0.00
A	2112-1-000469	EMITE PUBLICIDAD SA DE CV	\$0.00	\$0.00	\$2,099.60	\$2,099.60	\$0.00	\$0.00
A	2112-1-000484	REPARACAR CONSIGNACION Y SERVICIOS SA DE CV	\$0.00	\$0.00	\$10,100.00	\$10,100.00	\$0.00	\$0.00
A	2112-1-000496	CONSESIONES INTEGRALES SA DE CV	\$0.00	\$0.00	\$10,737.00	\$10,737.00	\$0.00	\$0.00
A	2112-1-000502	VALI PRODUCCIONES SA DE CV	\$0.00	\$0.00	\$0.00	\$0.00	\$0.00	\$0.00
A	2112-1-000505	SOCIEDAD MEXICANA PARA LA DIVULGACION DE LA CIENCIA Y LA TECNOLOGIA	\$0.00	\$0.00	\$0.00	\$0.00	\$0.00	\$0.00
A	2112-1-000512	CAROLINA TORREJON CERVANTES	\$0.00	\$0.00	\$0.00	\$0.00	\$0.00	\$0.00
A	2112-1-000540	ESPECIALISTAS EN ADQUISICIONES Y SOLUCIONES SA DE CV	\$0.00	\$0.00	\$0.00	\$0.00	\$0.00	\$0.00
A	2112-1-000541	NAJUXI SA DE CV	\$0.00	\$0.00	\$0.00	\$0.00	\$0.00	\$0.00
A	2112-1-000542	ZURICH COMPAÑIA DE SEGUROS SA	\$0.00	\$0.00	\$5,272.49	\$5,272.49	\$0.00	\$0.00
A	2112-1-000543	JANETH TREJO VERA	\$0.00	\$0.00	\$19,959.09	\$19,959.09	\$0.00	\$0.00
A	2112-1-2111	Materiales, útiles y equipos menores de oficina	\$0.00	\$0.00	\$10,868.28	\$10,868.28	\$0.00	\$0.00
A	2112-1-2121	Materiales y útiles de impresión y reproducción	\$0.00	\$0.00	\$1,937.28	\$1,937.28	\$0.00	\$0.00
A	2112-1-2141	Materiales, útiles y equipos menores de tecnologías de la información y comunicaciones	\$0.00	\$0.00	\$2,477.76	\$2,477.76	\$0.00	\$0.00
A	2112-1-2161	Material de limpieza	\$0.00	\$0.00	\$1,239.46	\$1,239.46	\$0.00	\$0.00
A	2112-1-2171	Materiales y útiles de enseñanza	\$0.00	\$0.00	\$6,168.88	\$6,168.88	\$0.00	\$0.00
A	2112-1-2211	Productos alimenticios para personas	\$0.00	\$0.00	\$9,651.57	\$9,651.57	\$0.00	\$0.00
A	2112-1-2231	Utensilios para el servicio de alimentación	\$0.00	\$0.00	\$4,562.37	\$4,562.37	\$0.00	\$0.00
A	2112-1-2461	Material eléctrico y electrónico	\$0.00	\$0.00	\$8,507.56	\$8,507.56	\$0.00	\$0.00
A	2112-1-2481	Materiales complementarios	\$0.00	\$0.00	\$4,331.44	\$4,331.44	\$0.00	\$0.00
A	2112-1-2551	Materiales, accesorios y suministros de laboratorio	\$0.00	\$0.00	\$1,285.28	\$1,285.28	\$0.00	\$0.00
A	2112-1-2611	Combustibles	\$0.00	\$0.00	\$17,379.04	\$17,379.04	\$0.00	\$0.00
A	2112-1-2612	Lubrificantes y Aditivos	\$0.00	\$0.00	\$684.89	\$684.89	\$0.00	\$0.00
A	2112-1-2911	Herramientas menores	\$0.00	\$0.00	\$841.00	\$841.00	\$0.00	\$0.00
A	2112-1-2931	Refacciones y accesorios menores de mobiliario y equipo de administración, educacional y recreativo	\$0.00	\$0.00	\$13,125.86	\$13,125.86	\$0.00	\$0.00



CONSEJO DE CIENCIA Y TECNOLOGÍA DEL ESTADO DE PUEBLA ESTADO DE PUEBLA

Balanza de Comprobación del 01/mar./2019 al 31/mar./2019

Cuentas de Mayor con saldo y/o movimientos. (De la cuenta: 1000 a la 9000)

Fecha y hora de Impresión 09/abr./2019 09:53 a. m.

Usu: marta
Rep: rptBalanzaComprobacion

Nat.	Cuenta	Nombre de la cuenta	SALDO ANTERIOR		MOVIMIENTOS		SALDO ACTUAL	
			DEUDOR	ACREEDOR	DEUDOR	ACREEDOR	DEUDOR	ACREEDOR
A	2112-1-2941	Refacciones y accesorios menores de equipo de cómputo y tecnologías de la información	\$0.00	\$0.00	\$1,339.80	\$1,339.80	\$0.00	\$0.00
A	2112-1-3141	Telefonía tradicional	\$0.00	\$0.00	\$3,449.00	\$3,449.00	\$0.00	\$0.00
A	2112-1-3171	Servicios de acceso de Internet, redes y procesamiento de información	\$0.00	\$0.00	\$1,209.42	\$1,209.42	\$0.00	\$0.00
A	2112-1-3361	Servicios de apoyo administrativo, fotocopiado e impresión	\$0.00	\$0.00	\$0.00	\$0.00	\$0.00	\$0.00
A	2112-1-3411	Servicios financieros y bancarios	\$0.00	\$0.00	\$446.60	\$446.60	\$0.00	\$0.00
A	2112-1-3451	Seguro de bienes patrimoniales	\$0.00	\$0.00	\$9,656.11	\$9,656.11	\$0.00	\$0.00
A	2112-1-3511	Conservación y mantenimiento menor de inmuebles	\$0.00	\$0.00	\$11,600.00	\$11,600.00	\$0.00	\$0.00
A	2112-1-3521	Instalación, reparación y mantenimiento de mobiliario y equipo de administración, educacional y recreativo	\$0.00	\$0.00	\$0.00	\$0.00	\$0.00	\$0.00
A	2112-1-3531	Instalación, reparación y mantenimiento de equipo de cómputo y tecnologías de la información	\$0.00	\$0.00	\$2,376.89	\$2,376.89	\$0.00	\$0.00
A	2112-1-3551	Reparación y mantenimiento de equipo de transporte	\$0.00	\$0.00	\$3,900.00	\$3,900.00	\$0.00	\$0.00
A	2112-1-3631	Deudas por Adquisición de Bienes y Contratación de Servicios por Pagar a CP	\$0.00	\$0.00	\$0.00	\$0.00	\$0.00	\$0.00
A	2112-1-3721	Pasajes terrestres Nacionales	\$0.00	\$0.00	\$1,919.00	\$1,919.00	\$0.00	\$0.00
A	2112-1-3751	Viáticos en el país	\$0.00	\$0.00	\$16,436.52	\$16,436.52	\$0.00	\$0.00
A	2112-1-3831	Congresos y convenciones	\$0.00	\$0.00	\$0.00	\$0.00	\$0.00	\$0.00
A	2112-1-3921	Impuestos y derechos	\$0.00	\$0.00	\$3,089.01	\$3,089.01	\$0.00	\$0.00
A	2115	TRANSFERENCIAS OTORGADAS POR PAGAR A CORTO PLAZO	\$0.00	\$0.00	\$526,500.00	\$526,500.00	\$0.00	\$0.00
A	2115-4411	Ayudas sociales a personas	\$0.00	\$0.00	\$81,000.00	\$81,000.00	\$0.00	\$0.00
A	2115-4421	Becas y otras ayudas para programas de capacitación	\$0.00	\$0.00	\$445,500.00	\$445,500.00	\$0.00	\$0.00
A	2115-4451	Ayudas sociales a instituciones sin fines de lucro	\$0.00	\$0.00	\$0.00	\$0.00	\$0.00	\$0.00
A	2117	RETENCIONES Y CONTRIBUCIONES POR PAGAR A CORTO PLAZO	\$0.00	\$157,916.86	\$161,520.45	\$131,724.70	\$0.00	\$128,121.11
A	2117-1	RETENCIONES DE IMPUESTOS POR PAGAR A CORTO PLAZO	\$0.00	\$89,155.41	\$89,156.00	\$91,659.49	\$0.00	\$91,658.90
A	2117-1-004	RETENCION ISR POR SUELDOS Y SALARIOS	\$0.00	\$89,155.41	\$89,156.00	\$91,659.49	\$0.00	\$91,658.90
A	2117-2	RETENCIONES DEL SISTEMA DE SEGURIDAD SOCIAL POR PAGAR A CORTO PLAZO	\$0.00	\$51,997.19	\$38,515.05	\$6,399.51	\$0.00	\$19,881.65
A	2117-2-002	OTRAS CUOTAS POR PAGAR SAR	\$0.00	\$51,997.19	\$38,515.05	\$6,399.51	\$0.00	\$19,881.65
A	2117-5	Impuestos sobre nómina y otros que se deriven de una relación laboral por Pagar a Corto Plazo	\$0.00	\$16,255.92	\$32,834.00	\$33,158.00	\$0.00	\$16,579.92
A	2117-5-3981	Impuesto sobre nóminas y otros que se deriven de una relación laboral	\$0.00	\$16,255.92	\$32,834.00	\$33,158.00	\$0.00	\$16,579.92
A	2117-9	OTRAS RETENCIONES Y CONTRIBUCIONES POR PAGAR A CORTO PLAZO	\$0.00	\$508.34	\$1,015.40	\$507.70	\$0.00	\$0.64
A	2117-9-001	RETENCIONES DE CUOTAS SINDICALES(STSPEP Y OD)	\$0.00	\$507.70	\$1,015.40	\$507.70	\$0.00	\$0.00
A	2117-9-002	RETENCION DEL 5 AL MILLAR	\$0.00	\$0.64	\$0.00	\$0.00	\$0.00	\$0.64
A	3000	HACIENDA PÚBLICA/ PATRIMONIO	\$0.00	\$9,255,672.59	\$0.00	\$0.00	\$0.00	\$9,255,672.59
A	3200	HACIENDA PÚBLICA/ PATRIMONIO GENERADO	\$0.00	\$9,255,672.59	\$0.00	\$0.00	\$0.00	\$9,255,672.59
A	3210	RESULTADOS DEL EJERCICIO (AHORRO/ DESAHORRO)	\$0.00	\$0.00	\$0.00	\$0.00	\$0.00	\$0.00
A	3210-2018	Resultado del Ejercicio Actual 2018	\$0.00	\$0.00	\$0.00	\$0.00	\$0.00	\$0.00
A	3220	RESULTADOS DE EJERCICIOS ANTERIORES	\$0.00	\$9,255,672.59	\$0.00	\$0.00	\$0.00	\$9,255,672.59
A	3220-01	REMANENTE DE EJERCICIOS ANTERIORES	\$0.00	\$11,940,971.28	\$0.00	\$0.00	\$0.00	\$11,940,971.28
A	3220-02	REMANENTE AL 27 DE ENERO DE 2010	\$0.00	\$118,198.45	\$0.00	\$0.00	\$0.00	\$118,198.45
A	3220-03	REMANENTE 01 ENE AL 02 DE FEB 2011	\$0.00	\$9,583.35	\$0.00	\$0.00	\$0.00	\$9,583.35
A	3220-04	REMANENTE 2011 FEBRERO DICIEMBRE	\$0.00	\$1,026,845.54	\$0.00	\$0.00	\$0.00	\$1,026,845.54



CONSEJO DE CIENCIA Y TECNOLOGÍA DEL ESTADO DE PUEBLA

ESTADO DE PUEBLA

Balanza de Comprobación del 01/mar./2019 al 31/mar./2019

Cuentas de Mayor con saldo y/o movimientos. (De la cuenta: 1000 a la 9000)

Fecha y hora de Impresión: 09/abr./2019 09:53 a. m.

Usu: maria
Rep: rptBalanzaComprobacion

Nat.	Cuenta	Nombre de la cuenta	SALDO ANTERIOR		MOVIMIENTOS		SALDO ACTUAL	
			DEUDOR	ACREEDOR	DEUDOR	ACREEDOR	DEUDOR	ACREEDOR
A	3220-05	REMANENTE EJ 201 PROGRAMA HDT	\$0.00	\$214,769,342.87	\$0.00	\$0.00	\$0.00	\$214,769,342.87
A	3220-06	REMANENTE 2012	\$0.00	-\$173,926,754.78	\$0.00	\$0.00	\$0.00	-\$173,926,754.78
A	3220-07	REMANENTE 2013	\$0.00	-\$40,109,392.06	\$0.00	\$0.00	\$0.00	-\$40,109,392.06
A	3220-08	REMANENTE 2014	\$0.00	\$16,821,956.65	\$0.00	\$0.00	\$0.00	\$16,821,956.65
A	3220-09	REMANENTE 2015	\$0.00	\$1,040,701.77	\$0.00	\$0.00	\$0.00	\$1,040,701.77
A	3220-10	REMANENTE 2016	\$0.00	-\$15,700,105.02	\$0.00	\$0.00	\$0.00	-\$15,700,105.02
A	3220-2017	RESULTADO DE EJERCICIOS ANTERIORES 2017	\$0.00	-\$3,376,213.65	\$0.00	\$0.00	\$0.00	-\$3,376,213.65
A	3220-2018	RESULTADO DE EJERCICIOS ANTERIORES 2018	\$0.00	-\$3,359,461.81	\$0.00	\$0.00	\$0.00	-\$3,359,461.81
A	4000	INGRESOS Y OTROS BENEFICIOS	\$0.00	\$4,872,614.18	\$0.00	\$0.00	\$0.00	\$9,518,393.73
A	4200	PARTICIPACIONES, APORTACIONES, CONVENIOS, INCENTIVOS DERIVADOS DE LA COLABORACION FISCAL, FONDOS DISTINTOS DE APORTACIONES, TRANSFERENCIAS, ASIGNACIONES, SUBSIDIOS Y SUBVENCIONES, Y PENSIONES Y JUBILACIONES	\$0.00	\$4,872,393.54	\$0.00	\$4,645,677.50	\$0.00	\$9,518,071.04
A	4210	PARTICIPACIONES, APORTACIONES, CONVENIOS, INCENTIVOS DERIVADOS DE LA COLABORACION FISCAL Y FONDOS DISTINTOS DE APORTACIONES	\$0.00	\$2,281,358.54	\$0.00	\$0.00	\$0.00	\$2,281,358.54
A	4213	CONVENIOS	\$0.00	\$2,281,358.54	\$0.00	\$0.00	\$0.00	\$2,281,358.54
A	4213-01	CONVENIOS ETIQUETADOS	\$0.00	\$2,281,358.54	\$0.00	\$0.00	\$0.00	\$2,281,358.54
A	4213-01-005	SANCIONES IMPUESTAS A PARTIDOS POLITICOS	\$0.00	\$2,281,358.54	\$0.00	\$0.00	\$0.00	\$2,281,358.54
A	4220	TRANSFERENCIAS, ASIGNACIONES, SUBSIDIOS Y SUBVENCIONES, Y PENSIONES Y JUBILACIONES	\$0.00	\$2,591,035.00	\$0.00	\$4,645,677.50	\$0.00	\$7,236,712.50
A	4223	SUBSIDIOS Y SUBVENCIONES	\$0.00	\$2,591,035.00	\$0.00	\$4,645,677.50	\$0.00	\$7,236,712.50
A	4223-01	SUBSIDIO ESTATAL	\$0.00	\$2,591,035.00	\$0.00	\$4,645,677.50	\$0.00	\$7,236,712.50
A	4223-01-001	SUBSIDIO ORDINARIO ESTATAL	\$0.00	\$2,591,035.00	\$0.00	\$4,645,677.50	\$0.00	\$7,236,712.50
A	4300	OTROS INGRESOS Y BENEFICIOS	\$0.00	\$220.64	\$0.00	\$102.05	\$0.00	\$322.69
A	4390	OTROS INGRESOS Y BENEFICIOS VARIOS	\$0.00	\$220.64	\$0.00	\$102.05	\$0.00	\$322.69
A	4399-01	INTERESES BANCARIOS	\$0.00	\$220.64	\$0.00	\$102.05	\$0.00	\$322.69
D	5000	GASTOS Y OTRAS PERDIDAS	\$3,511,395.07	\$0.00	\$1,975,620.24	\$0.00	\$5,487,015.31	\$0.00
D	5100	GASTOS DE FUNCIONAMIENTO	\$2,210,695.07	\$0.00	\$1,449,120.24	\$0.00	\$3,659,815.31	\$0.00
D	5110	SERVICIOS PERSONALES	\$1,434,497.16	\$0.00	\$717,370.55	\$0.00	\$2,151,867.71	\$0.00
D	5111	REMUNERACIONES AL PERSONAL DE CARACTER PERMANENTE	\$647,975.97	\$0.00	\$319,975.72	\$0.00	\$967,951.69	\$0.00
D	5111-1131	Sueldo Base al Personal de Base	\$48,070.00	\$0.00	\$24,035.00	\$0.00	\$72,105.00	\$0.00
D	5111-1132	Sueldo Base al Personal de Confianza	\$599,905.97	\$0.00	\$295,940.72	\$0.00	\$895,846.69	\$0.00
D	5112	REMUNERACIONES AL PERSONAL DE CARACTER TRANSITORIO	\$77,766.42	\$0.00	\$42,318.96	\$0.00	\$120,085.38	\$0.00
D	5112-1221	Sueldos base al personal eventual	\$77,766.42	\$0.00	\$42,318.96	\$0.00	\$120,085.38	\$0.00
D	5113	REMUNERACIONES ADICIONALES Y ESPECIALES	\$536,829.37	\$0.00	\$270,439.11	\$0.00	\$807,268.48	\$0.00
D	5113-1341	Compensaciones	\$536,829.37	\$0.00	\$270,439.11	\$0.00	\$807,268.48	\$0.00
D	5114	SEGURIDAD SOCIAL	\$110,637.26	\$0.00	\$54,192.19	\$0.00	\$164,829.45	\$0.00
D	5114-1411	Aportaciones de seguridad social	\$97,677.74	\$0.00	\$47,792.68	\$0.00	\$145,470.42	\$0.00
D	5114-1431	Aportaciones al sistema para el retiro	\$12,959.52	\$0.00	\$6,399.51	\$0.00	\$19,359.03	\$0.00
D	5115	OTRAS PRESTACIONES SOCIALES Y ECONOMICAS	\$34,111.80	\$0.00	\$16,856.40	\$0.00	\$50,968.20	\$0.00
D	5115-1541	Prestaciones contractuales	\$12,721.00	\$0.00	\$6,698.00	\$0.00	\$19,419.00	\$0.00
D	5115-1591	Otras prestaciones sociales y económicas	\$21,390.80	\$0.00	\$10,158.40	\$0.00	\$31,549.20	\$0.00
D	5116	PAGO DE ESTIMULOS A SERVIDORES PUBLICOS	\$27,176.34	\$0.00	\$13,588.17	\$0.00	\$40,764.51	\$0.00
D	5116-1711	Estímulos	\$27,176.34	\$0.00	\$13,588.17	\$0.00	\$40,764.51	\$0.00



CONSEJO DE CIENCIA Y TECNOLOGÍA DEL ESTADO DE PUEBLA ESTADO DE PUEBLA

Balanza de Comprobación del 01/mar./2019 al 31/mar./2019

Cuentas de Mayor con saldo y/o movimientos. (De la cuenta: 1000 a la 9000)

Fecha y hora de impresión: 09/abr./2019 09:53 a. m.

Usu: maria
Rep: rptBalanzaComprobacion

Nat.	Cuenta	Nombre de la cuenta	SALDO ANTERIOR		MOVIMIENTOS		SALDO ACTUAL	
			DEUDOR	ACREEDOR	DEUDOR	ACREEDOR	DEUDOR	ACREEDOR
D	5120	MATERIALES Y SUMINISTROS	\$211,840.60	\$0.00	\$151,354.71	\$0.00	\$363,195.31	\$0.00
D	5121	MATERIALES DE ADMINISTRACIÓN, EMISIÓN DE DOCUMENTOS Y ARTÍCULOS OFICIALES	\$85,792.06	\$0.00	\$76,488.90	\$0.00	\$162,280.96	\$0.00
D	5121-2111	Materiales, útiles y equipos menores de oficina	\$24,910.74	\$0.00	\$34,806.83	\$0.00	\$59,717.57	\$0.00
D	5121-2121	Materiales y útiles de impresión y reproducción	\$0.00	\$0.00	\$1,937.28	\$0.00	\$1,937.28	\$0.00
D	5121-2141	Materiales, útiles y equipos menores de tecnologías de la información y comunicaciones	\$34,852.84	\$0.00	\$29,493.59	\$0.00	\$64,346.43	\$0.00
D	5121-2161	Material de limpieza	\$4,169.33	\$0.00	\$4,082.32	\$0.00	\$8,251.65	\$0.00
D	5121-2171	Materiales y útiles de enseñanza	\$21,859.15	\$0.00	\$6,168.88	\$0.00	\$28,028.03	\$0.00
D	5122	ALIMENTOS Y UTENSILIOS	\$15,189.72	\$0.00	\$14,213.94	\$0.00	\$29,403.66	\$0.00
D	5122-2211	Productos alimenticios para personas	\$11,745.72	\$0.00	\$9,651.57	\$0.00	\$21,397.29	\$0.00
D	5122-2231	Utensilios para el servicio de alimentación	\$3,444.00	\$0.00	\$4,562.37	\$0.00	\$8,006.37	\$0.00
D	5124	MATERIALES Y ARTÍCULOS DE CONSTRUCCIÓN Y DE REPARACIÓN	\$47,369.43	\$0.00	\$12,839.00	\$0.00	\$60,208.43	\$0.00
D	5124-2461	Material eléctrico y electrónico	\$44,367.00	\$0.00	\$8,507.56	\$0.00	\$52,874.56	\$0.00
D	5124-2481	Materiales complementarios	\$3,002.43	\$0.00	\$4,331.44	\$0.00	\$7,333.87	\$0.00
D	5125	PRODUCTOS QUÍMICOS, FARMACÉUTICOS Y DE LABORATORIO	\$0.00	\$0.00	\$1,285.28	\$0.00	\$1,285.28	\$0.00
D	5125-2551	Materiales, accesorios y suministros de laboratorio	\$0.00	\$0.00	\$1,285.28	\$0.00	\$1,285.28	\$0.00
D	5126	COMBUSTIBLES, LUBRICANTES Y ADITIVOS	\$62,909.39	\$0.00	\$28,063.93	\$0.00	\$90,973.32	\$0.00
D	5126-2611	Combustibles	\$62,909.39	\$0.00	\$27,379.04	\$0.00	\$90,288.43	\$0.00
D	5126-2612	Lubricantes y Aditivos	\$0.00	\$0.00	\$684.89	\$0.00	\$684.89	\$0.00
D	5129	HERRAMIENTAS, REFACCIONES Y ACCESORIOS MENORES	\$580.00	\$0.00	\$18,463.66	\$0.00	\$19,043.66	\$0.00
D	5129-2911	Herramientas menores	\$580.00	\$0.00	\$841.00	\$0.00	\$1,421.00	\$0.00
D	5129-2931	Refacciones y accesorios menores de mobiliario y equipo de administración, educacional y recreativo	\$0.00	\$0.00	\$13,125.86	\$0.00	\$13,125.86	\$0.00
D	5129-2941	Refacciones y accesorios menores de equipo de cómputo y tecnologías de la información	\$0.00	\$0.00	\$4,496.80	\$0.00	\$4,496.80	\$0.00
D	5130	SERVICIOS GENERALES	\$564,357.31	\$0.00	\$580,394.98	\$0.00	\$1,144,752.29	\$0.00
D	5131	SERVICIOS BÁSICOS	\$11,734.33	\$0.00	\$18,486.06	\$0.00	\$30,220.39	\$0.00
D	5131-3131	Agua	\$0.00	\$0.00	\$10,737.00	\$0.00	\$10,737.00	\$0.00
D	5131-3141	Telefonía tradicional	\$5,738.00	\$0.00	\$3,449.00	\$0.00	\$9,187.00	\$0.00
D	5131-3171	Servicios de acceso de Internet, redes y procesamiento de información	\$3,602.04	\$0.00	\$1,209.42	\$0.00	\$4,811.46	\$0.00
D	5131-3181	Servicios postales y telegráficos	\$2,394.29	\$0.00	\$3,090.64	\$0.00	\$5,484.93	\$0.00
D	5133	SERVICIOS PROFESIONALES, CIENTÍFICOS Y TÉCNICOS Y OTROS SERVICIOS	\$3,945.00	\$0.00	\$37,403.60	\$0.00	\$41,348.60	\$0.00
D	5133-3311	Servicios legales, de contabilidad, auditoría y relacionados	\$0.00	\$0.00	\$30,000.00	\$0.00	\$30,000.00	\$0.00
D	5133-3331	Servicios de consultoría administrativa, procesos, técnica y en tecnologías de la información	\$1,080.00	\$0.00	\$0.00	\$0.00	\$1,080.00	\$0.00
D	5133-3361	Servicios de apoyo administrativo, fotocopiado e impresión	\$2,865.00	\$0.00	\$7,403.60	\$0.00	\$10,268.60	\$0.00
D	5134	SERVICIOS FINANCIEROS, BANCARIOS Y COMERCIALES	\$696.00	\$0.00	\$56,299.90	\$0.00	\$56,995.90	\$0.00
D	5134-3411	Servicios financieros y bancarios	\$696.00	\$0.00	\$446.60	\$0.00	\$1,142.60	\$0.00
D	5134-3451	Seguro de bienes patrimoniales	\$0.00	\$0.00	\$55,853.30	\$0.00	\$55,853.30	\$0.00
D	5135	SERVICIOS DE INSTALACIÓN, REPARACIÓN, MANTENIMIENTO Y CONSERVACIÓN	\$220,514.29	\$0.00	\$430,181.89	\$0.00	\$650,696.18	\$0.00
D	5135-3511	Conservación y mantenimiento menor de inmuebles	\$0.00	\$0.00	\$11,600.00	\$0.00	\$11,600.00	\$0.00
D	5135-3521	Instalación, reparación y mantenimiento de mobiliario y equipo de administración, educacional y recreativo	\$19,900.00	\$0.00	\$400,000.00	\$0.00	\$419,900.00	\$0.00



CONSEJO DE CIENCIA Y TECNOLOGÍA DEL ESTADO DE PUEBLA ESTADO DE PUEBLA

Balanza de Comprobación del 01/mar./2019 al 31/mar./2019
Cuentas de Mayor con saldo y/o movimientos. (De la cuenta: 1000 a la 9000)

Fecha y hora de Impresión | 09/abr./2019 09:53 a. m.

Usu: marita
Rep: rptBalanzaComprobacion

Nat.	Cuenta	Nombre de la cuenta	SALDO ANTERIOR		MOVIMIENTOS		SALDO ACTUAL	
			DEUDOR	ACREEDOR	DEUDOR	ACREEDOR	DEUDOR	ACREEDOR
D	5135-3531	Instalación, reparación y mantenimiento de equipo de cómputo y tecnologías de la información	\$5,784.00	\$0.00	\$2,376.89	\$0.00	\$8,160.89	\$0.00
D	5135-3551	Reparación y mantenimiento de equipo de transporte	\$179,437.09	\$0.00	\$16,205.00	\$0.00	\$195,642.09	\$0.00
D	5135-3581	Servicios de limpieza y manejo de desechos	\$15,393.20	\$0.00	\$0.00	\$0.00	\$15,393.20	\$0.00
D	5136	SERVICIOS DE COMUNICACIÓN SOCIAL Y PUBLICIDAD	\$300.00	\$0.00	\$0.00	\$0.00	\$300.00	\$0.00
D	5136-3631	Servicios de creatividad, preproducción y producción de publicidad, excepto internet	\$300.00	\$0.00	\$0.00	\$0.00	\$300.00	\$0.00
D	5137	SERVICIOS DE TRASLADO Y VIÁTICOS	\$7,794.68	\$0.00	\$18,355.52	\$0.00	\$26,150.20	\$0.00
D	5137-3721	Pasajes terrestres Nacionales	\$675.68	\$0.00	\$1,919.00	\$0.00	\$2,794.68	\$0.00
D	5137-3751	Viáticos en el país	\$6,919.00	\$0.00	\$16,436.52	\$0.00	\$23,355.52	\$0.00
D	5138	SERVICIOS OFICIALES	\$274,000.00	\$0.00	\$0.00	\$0.00	\$274,000.00	\$0.00
D	5138-3831	Congresos y convenciones	\$274,000.00	\$0.00	\$0.00	\$0.00	\$274,000.00	\$0.00
D	5139	OTROS SERVICIOS GENERALES	\$45,373.01	\$0.00	\$19,668.01	\$0.00	\$65,041.02	\$0.00
D	5139-3921	Impuestos y derechos	\$12,275.01	\$0.00	\$3,089.01	\$0.00	\$15,364.02	\$0.00
D	5139-3981	Impuesto sobre nóminas y otros que se derivan de una relación laboral	\$33,098.00	\$0.00	\$16,579.00	\$0.00	\$49,677.00	\$0.00
D	5200	TRANSFERENCIAS, ASIGNACIONES, SUBSIDIOS Y OTRAS AYUDAS	\$1,300,700.00	\$0.00	\$526,500.00	\$0.00	\$1,827,200.00	\$0.00
D	5240	AYUDAS SOCIALES	\$1,300,700.00	\$0.00	\$526,500.00	\$0.00	\$1,827,200.00	\$0.00
D	5241	AYUDAS SOCIALES A PERSONAS	\$514,200.00	\$0.00	\$81,000.00	\$0.00	\$595,200.00	\$0.00
D	5241-4411	Ayudas sociales a personas	\$514,200.00	\$0.00	\$81,000.00	\$0.00	\$595,200.00	\$0.00
D	5242	BECAS	\$679,500.00	\$0.00	\$445,500.00	\$0.00	\$1,125,000.00	\$0.00
D	5242-4421	Becas y otras ayudas para programas de capacitación	\$679,500.00	\$0.00	\$445,500.00	\$0.00	\$1,125,000.00	\$0.00
D	5243	AYUDAS SOCIALES A INSTITUCIONES	\$107,000.00	\$0.00	\$0.00	\$0.00	\$107,000.00	\$0.00
D	5243-4451	Ayudas sociales a instituciones sin fines de lucro	\$107,000.00	\$0.00	\$0.00	\$0.00	\$107,000.00	\$0.00
D	7000	CUENTAS DE ORDEN CONTABLES	\$0.00	\$0.00	\$0.00	\$0.00	\$0.00	\$0.00
D	7100	VALORES	\$0.00	\$0.00	\$0.00	\$0.00	\$0.00	\$0.00
D	7110	VALORES EN CUSTODIA	\$876,000.00	\$0.00	\$0.00	\$0.00	\$876,000.00	\$0.00
D	7110-03	MERCANCÍAS EN CONSIGNACIÓN/BECAS TESIS CONCYTEP POR PAGAR	\$876,000.00	\$0.00	\$0.00	\$0.00	\$876,000.00	\$0.00
A	7120	CUSTODIA DE VALORES	\$0.00	\$876,000.00	\$0.00	\$0.00	\$0.00	\$876,000.00
A	7120-03	CONSIGNACIÓN DE MERCANCÍAS PAGO DE BECAS TESIS CONCYTEP	\$0.00	\$876,000.00	\$0.00	\$0.00	\$0.00	\$876,000.00
D	8000	CUENTAS DE ORDEN PRESUPUESTARIAS	\$0.00	\$0.00	\$23,122,575.50	\$23,122,575.50	\$0.00	\$0.00
D	8100	LEY DE INGRESOS	\$0.00	\$0.00	\$11,791,661.15	\$11,791,661.15	\$0.00	\$0.00
D	8110	LEY DE INGRESOS ESTIMADA	\$24,102,978.00	\$0.00	\$0.00	\$0.00	\$24,102,978.00	\$0.00
D	8110-93	Subsidios y Subvenciones	\$24,102,978.00	\$0.00	\$0.00	\$0.00	\$24,102,978.00	\$0.00
D	8110-93-01	SUBSIDIO ESTATAL	\$24,102,978.00	\$0.00	\$0.00	\$0.00	\$24,102,978.00	\$0.00
D	8110-93-01-001	SUBSIDIO ORDINARIO ESTATAL	\$24,102,978.00	\$0.00	\$0.00	\$0.00	\$24,102,978.00	\$0.00
A	8120	LEY DE INGRESOS POR EJECUTAR	\$0.00	\$21,511,943.00	\$4,645,779.55	\$2,500,102.05	\$0.00	\$19,366,265.50
A	8120-79-02	Otros Ingresos, Otros Ingresos y Beneficios Varios	\$0.00	\$0.00	\$102.05	\$102.05	\$0.00	\$0.00
A	8120-79-02-01	INTERESES BANCARIOS	\$0.00	\$0.00	\$102.05	\$102.05	\$0.00	\$0.00
A	8120-83	Convenios	\$0.00	\$0.00	\$0.00	\$0.00	\$0.00	\$0.00
A	8120-83-01	CONVENIOS ETIQUETADOS	\$0.00	\$0.00	\$0.00	\$0.00	\$0.00	\$0.00
A	8120-83-01-005	SANCIONES IMPUESTAS A PARTIDOS POLITICOS	\$0.00	\$0.00	\$0.00	\$0.00	\$0.00	\$0.00
A	8120-93	Subsidios y Subvenciones	\$0.00	\$0.00	\$4,645,677.50	\$2,500,000.00	\$0.00	\$19,366,265.50
A	8120-93-01	SUBSIDIO ESTATAL	\$0.00	\$0.00	\$4,645,677.50	\$2,500,000.00	\$0.00	\$19,366,265.50
A	8120-93-01-001	SUBSIDIO ORDINARIO ESTATAL	\$0.00	\$0.00	\$4,645,677.50	\$2,500,000.00	\$0.00	\$19,366,265.50
D	8130	MODIFICACIONES A LA LEY DE INGRESOS ESTIMADA	\$2,281,579.18	\$0.00	\$2,500,102.05	\$0.00	\$4,781,681.23	\$0.00



CONSEJO DE CIENCIA Y TECNOLOGÍA DEL ESTADO DE PUEBLA

ESTADO DE PUEBLA

Balanza de Comprobación del 01/mar./2019 al 31/mar./2019
Cuentas de Mayor con saldo y/o movimientos. (De la cuenta: 1000 a la 9000)

Fecha y hora de Impresión 09/abr./2019 09:53 a. m.

Usr: maria
Rep: rptBalanzaComprobacion

Nat.	Cuenta	Nombre de la cuenta	SALDO ANTERIOR		MOVIMIENTOS		SALDO ACTUAL	
			DEUDOR	ACREEDOR	DEUDOR	ACREEDOR	DEUDOR	ACREEDOR
D	8130-79-02	Otros Ingresos, Otros Ingresos y Beneficios Varios	\$220.64	\$0.00	\$102.05	\$0.00	\$322.69	\$0.00
D	8130-79-02-01	INTERESES BANCARIOS	\$220.64	\$0.00	\$102.05	\$0.00	\$322.69	\$0.00
D	8130-83	Convenios	\$2,281,358.54	\$0.00	\$0.00	\$0.00	\$2,281,358.54	\$0.00
D	8130-83-01	CONVENIOS ETIQUETADOS	\$2,281,358.54	\$0.00	\$0.00	\$0.00	\$2,281,358.54	\$0.00
D	8130-83-01-005	SANCIONES IMPUESTAS A PARTIDOS POLITICOS	\$2,281,358.54	\$0.00	\$0.00	\$0.00	\$2,281,358.54	\$0.00
D	8130-93	Subsidios y Subvenciones	\$0.00	\$0.00	\$2,500,000.00	\$0.00	\$2,500,000.00	\$0.00
D	8130-93-01	SUBSIDIO ESTATAL	\$0.00	\$0.00	\$2,500,000.00	\$0.00	\$2,500,000.00	\$0.00
D	8130-93-01-001	SUBSIDIO ORDIARIO ESTATAL	\$0.00	\$0.00	\$2,500,000.00	\$0.00	\$2,500,000.00	\$0.00
A	8140	LEY DE INGRESOS DEVENGADA	\$0.00	\$0.00	\$4,645,779.55	\$4,645,779.55	\$0.00	\$0.00
A	8140-79-02	Otros Ingresos, Otros Ingresos y Beneficios Varios	\$0.00	\$0.00	\$102.05	\$102.05	\$0.00	\$0.00
A	8140-79-02-01	INTERESES BANCARIOS	\$0.00	\$0.00	\$102.05	\$102.05	\$0.00	\$0.00
A	8140-83	Convenios	\$0.00	\$0.00	\$0.00	\$0.00	\$0.00	\$0.00
A	8140-83-01	CONVENIOS ETIQUETADOS	\$0.00	\$0.00	\$0.00	\$0.00	\$0.00	\$0.00
A	8140-83-01-005	SANCIONES IMPUESTAS A PARTIDOS POLITICOS	\$0.00	\$0.00	\$0.00	\$0.00	\$0.00	\$0.00
A	8140-93	Subsidios y Subvenciones	\$0.00	\$0.00	\$4,645,677.50	\$4,645,677.50	\$0.00	\$0.00
A	8140-93-01	SUBSIDIO ESTATAL	\$0.00	\$0.00	\$4,645,677.50	\$4,645,677.50	\$0.00	\$0.00
A	8140-93-01-001	SUBSIDIO ORDIARIO ESTATAL	\$0.00	\$0.00	\$4,645,677.50	\$4,645,677.50	\$0.00	\$0.00
A	8150	LEY DE INGRESOS RECAUDADA	\$0.00	\$4,872,614.18	\$0.00	\$0.00	\$0.00	\$9,518,393.73
A	8150-79-02	Otros Ingresos, Otros Ingresos y Beneficios Varios	\$0.00	\$220.64	\$0.00	\$102.05	\$0.00	\$322.69
A	8150-79-02-01	INTERESES BANCARIOS	\$0.00	\$220.64	\$0.00	\$102.05	\$0.00	\$322.69
A	8150-83	Convenios	\$0.00	\$2,281,358.54	\$0.00	\$0.00	\$0.00	\$2,281,358.54
A	8150-83-01	CONVENIOS ETIQUETADOS	\$0.00	\$2,281,358.54	\$0.00	\$0.00	\$0.00	\$2,281,358.54
A	8150-83-01-005	SANCIONES IMPUESTAS A PARTIDOS POLITICOS	\$0.00	\$2,281,358.54	\$0.00	\$0.00	\$0.00	\$2,281,358.54
A	8150-93	Subsidios y Subvenciones	\$0.00	\$2,591,035.00	\$0.00	\$0.00	\$0.00	\$7,236,712.50
A	8150-93-01	SUBSIDIO ESTATAL	\$0.00	\$2,591,035.00	\$0.00	\$0.00	\$0.00	\$7,236,712.50
A	8150-93-01-001	SUBSIDIO ORDIARIO ESTATAL	\$0.00	\$2,591,035.00	\$0.00	\$0.00	\$0.00	\$7,236,712.50
A	8200	PRESUPUESTO DE EGRESOS	\$0.00	\$0.00	\$11,330,914.35	\$11,330,914.35	\$0.00	\$0.00
A	8210	PRESUPUESTO DE EGRESOS APROBADO	\$0.00	\$24,102,978.00	\$0.00	\$0.00	\$0.00	\$24,102,978.00
A	8210-601-1699-0001-1131	Sueldo Base al Personal de Base G. Corriente	\$0.00	\$288,420.00	\$0.00	\$0.00	\$0.00	\$288,420.00
A	8210-601-1699-0001-1132	Sueldo Base al Personal de Confianza G. Corriente	\$0.00	\$3,629,714.16	\$0.00	\$0.00	\$0.00	\$3,629,714.16
A	8210-601-1699-0001-1221	Sueldos base al personal eventual G. Corriente	\$0.00	\$552,326.40	\$0.00	\$0.00	\$0.00	\$552,326.40
A	8210-601-1699-0001-1321	Primas de vacaciones y Dominical G. Corriente	\$0.00	\$278,576.80	\$0.00	\$0.00	\$0.00	\$278,576.80
A	8210-601-1699-0001-1322	Gratificación de fin de año G. Corriente	\$0.00	\$1,028,764.02	\$0.00	\$0.00	\$0.00	\$1,028,764.02
A	8210-601-1699-0001-1341	Compensaciones G. Corriente	\$0.00	\$3,245,269.56	\$0.00	\$0.00	\$0.00	\$3,245,269.56
A	8210-601-1699-0001-1411	Aportaciones de seguridad social G. Corriente	\$0.00	\$592,965.84	\$0.00	\$0.00	\$0.00	\$592,965.84
A	8210-601-1699-0001-1431	Aportaciones al sistema para el retiro G. Corriente	\$0.00	\$78,362.64	\$0.00	\$0.00	\$0.00	\$78,362.64
A	8210-601-1699-0001-1541	Prestaciones contractuales G. Corriente	\$0.00	\$80,376.00	\$0.00	\$0.00	\$0.00	\$80,376.00
A	8210-601-1699-0001-1551	Prestaciones para capacitación de los servidores públicos G. Corriente	\$0.00	\$29,640.00	\$0.00	\$0.00	\$0.00	\$29,640.00
A	8210-601-1699-0001-1591	Otras prestaciones sociales y económicas G. Corriente	\$0.00	\$125,308.80	\$0.00	\$0.00	\$0.00	\$125,308.80
A	8210-601-1699-0001-1711	Estímulos G. Corriente	\$0.00	\$153,444.00	\$0.00	\$0.00	\$0.00	\$153,444.00
A	8210-601-1699-0001-2111	Materiales, útiles y equipos menores de oficina G. Corriente	\$0.00	\$44,115.00	\$0.00	\$0.00	\$0.00	\$44,115.00
A	8210-601-1699-0001-2161	Materiales de limpieza G. Corriente	\$0.00	\$27,524.00	\$0.00	\$0.00	\$0.00	\$27,524.00
A	8210-601-1699-0001-2171	Materiales y útiles de enseñanza G. Corriente	\$0.00	\$10,000.00	\$0.00	\$0.00	\$0.00	\$10,000.00
A	8210-601-1699-0001-2211	Productos alimenticios para personas G. Corriente	\$0.00	\$26,203.00	\$0.00	\$0.00	\$0.00	\$26,203.00
A	8210-601-1699-0001-2461	Material eléctrico y electrónico G. Corriente	\$0.00	\$5,250.00	\$0.00	\$0.00	\$0.00	\$5,250.00
A	8210-601-1699-0001-2481	Materiales complementarios G. Corriente	\$0.00	\$4,620.00	\$0.00	\$0.00	\$0.00	\$4,620.00
A	8210-601-1699-0001-2611	Combustibles G. Corriente	\$0.00	\$210,600.00	\$0.00	\$0.00	\$0.00	\$210,600.00

CONSEJO DE CIENCIA Y TECNOLOGÍA DEL ESTADO DE PUEBLA

ESTADO DE PUEBLA

Balanza de Comprobación del 01/mar./2019 al 31/mar./2019
Cuentas de Mayor con saldo y/o movimientos. (De la cuenta: 1000 a la 9000)



Usr: maria
 Rep: rptBalanzaComprobacion

Fecha y hora de Impresión: 09/abr./2019 09:53 a. m.

Nat.	Cuenta	Nombre de la cuenta	SALDO ANTERIOR		MOVIMIENTOS		SALDO ACTUAL	
			DEUDOR	ACREEDOR	DEUDOR	ACREEDOR	DEUDOR	ACREEDOR
A	8210-601-1699-0001-2612	Lubricantes y Aditivos G. Corriente	\$0.00	\$26,049.00	\$0.00	\$0.00	\$0.00	\$26,049.00
A	8210-601-1699-0001-2711	Vestuario y uniformes G. Corriente	\$0.00	\$9,675.00	\$0.00	\$0.00	\$0.00	\$9,675.00
A	8210-601-1699-0001-3111	Energía eléctrica G. Corriente	\$0.00	\$150,000.00	\$0.00	\$0.00	\$0.00	\$150,000.00
A	8210-601-1699-0001-3131	Agua G. Corriente	\$0.00	\$72,000.00	\$0.00	\$0.00	\$0.00	\$72,000.00
A	8210-601-1699-0001-3141	Telefonía tradicional G. Corriente	\$0.00	\$60,000.00	\$0.00	\$0.00	\$0.00	\$60,000.00
A	8210-601-1699-0001-3171	Servicios de acceso de Internet, redes y procesamiento de información G. Corriente	\$0.00	\$58,992.00	\$0.00	\$0.00	\$0.00	\$58,992.00
A	8210-601-1699-0001-3181	Servicios postales y telegráficos G. Corriente	\$0.00	\$120,000.00	\$0.00	\$0.00	\$0.00	\$120,000.00
A	8210-601-1699-0001-3221	Arrendamiento de edificios G. Corriente	\$0.00	\$573,120.00	\$0.00	\$0.00	\$0.00	\$573,120.00
A	8210-601-1699-0001-3311	Servicios legales, de contabilidad, auditoría y relacionados G. Corriente	\$0.00	\$64,800.00	\$0.00	\$0.00	\$0.00	\$64,800.00
A	8210-601-1699-0001-3381	Servicios de vigilancia G. Corriente	\$0.00	\$333,600.00	\$0.00	\$0.00	\$0.00	\$333,600.00
A	8210-601-1699-0001-3411	Servicios financieros y bancarios G. Corriente	\$0.00	\$12,000.00	\$0.00	\$0.00	\$0.00	\$12,000.00
A	8210-601-1699-0001-3451	Seguro de bienes patrimoniales G. Corriente	\$0.00	\$80,000.00	\$0.00	\$0.00	\$0.00	\$80,000.00
A	8210-601-1699-0001-3511	Conservación y mantenimiento menor de inmuebles G. Corriente	\$0.00	\$72,000.00	\$0.00	\$0.00	\$0.00	\$72,000.00
A	8210-601-1699-0001-3521	Instalación, reparación y mantenimiento de mobiliario y equipo de administración, educacional y recreativo G. Corriente	\$0.00	\$45,000.00	\$0.00	\$0.00	\$0.00	\$45,000.00
A	8210-601-1699-0001-3531	Instalación, reparación y mantenimiento de equipo de cómputo y tecnologías de la información G. Corriente	\$0.00	\$45,000.00	\$0.00	\$0.00	\$0.00	\$45,000.00
A	8210-601-1699-0001-3551	Reparación y mantenimiento de equipo de transporte G. Corriente	\$0.00	\$156,000.00	\$0.00	\$0.00	\$0.00	\$156,000.00
A	8210-601-1699-0001-3571	Instalación, reparación y mantenimiento de maquinaria, otros equipos y herramienta G. Corriente	\$0.00	\$40,000.00	\$0.00	\$0.00	\$0.00	\$40,000.00
A	8210-601-1699-0001-3721	Pasajes terrestres Nacionales G. Corriente	\$0.00	\$88,000.00	\$0.00	\$0.00	\$0.00	\$88,000.00
A	8210-601-1699-0001-3751	Viáticos en el país G. Corriente	\$0.00	\$180,000.00	\$0.00	\$0.00	\$0.00	\$180,000.00
A	8210-601-1699-0001-3921	Impuestos y derechos G. Corriente	\$0.00	\$69,200.00	\$0.00	\$0.00	\$0.00	\$69,200.00
A	8210-601-1699-0001-3981	Impuesto sobre nóminas y otros que se deriven de una relación laboral G. Corriente	\$0.00	\$242,244.00	\$0.00	\$0.00	\$0.00	\$242,244.00
A	8210-601-1699-0001-4411	Ayudas sociales a personas G. Corriente	\$0.00	\$5,800,000.00	\$0.00	\$0.00	\$0.00	\$5,800,000.00
A	8210-601-1699-0001-4421	Becas y otras ayudas para programas de capacitación G. Corriente	\$0.00	\$2,400,000.00	\$0.00	\$0.00	\$0.00	\$2,400,000.00
A	8210-601-1699-0001-4451	Ayudas sociales a instituciones sin fines de lucro G. Corriente	\$0.00	\$2,983,817.78	\$0.00	\$0.00	\$0.00	\$2,983,817.78
D	8220	PRESUPUESTO DE EGRESOS POR EJERCER	\$25,708,803.32	\$0.00	\$2,984,267.72	\$2,439,785.91	\$26,233,285.13	\$0.00
D	8220-501-0003-0001-4421	Becas y otras ayudas para programas de capacitación G. Corriente	\$180,425.69	\$0.00	\$1.40	\$0.00	\$180,427.09	\$0.00
D	8220-505-0002-0001-2111	Materiales, útiles y equipos menores de oficina G. Corriente	\$233.01	\$0.00	\$0.00	\$0.00	\$233.01	\$0.00
D	8220-601-1699-0001-1131	Suelo Base al Personal de Base G. Corriente	\$240,350.00	\$0.00	\$0.00	\$24,035.00	\$216,315.00	\$0.00
D	8220-601-1699-0001-1132	Suelo Base al Personal de Confianza G. Corriente	\$3,029,808.19	\$0.00	\$0.00	\$295,840.72	\$2,733,867.47	\$0.00
D	8220-601-1699-0001-1221	Sueldos base al personal eventual G. Corriente	\$474,559.98	\$0.00	\$0.00	\$42,318.96	\$432,241.02	\$0.00
D	8220-601-1699-0001-1321	Primas de vacaciones y Dominical G. Corriente	\$278,576.80	\$0.00	\$0.00	\$0.00	\$278,576.80	\$0.00
D	8220-601-1699-0001-1322	Gratificación de fin de año G. Corriente	\$1,028,764.02	\$0.00	\$0.00	\$0.00	\$1,028,764.02	\$0.00
D	8220-601-1699-0001-1341	Compensaciones G. Corriente	\$2,708,440.19	\$0.00	\$0.00	\$270,439.11	\$2,438,001.08	\$0.00
D	8220-601-1699-0001-1411	Aportaciones de seguridad social G. Corriente	\$495,288.10	\$0.00	\$0.00	\$47,792.68	\$447,495.42	\$0.00
D	8220-601-1699-0001-1431	Aportaciones al sistema para el retiro G. Corriente	\$65,403.12	\$0.00	\$0.00	\$6,399.51	\$59,003.61	\$0.00
D	8220-601-1699-0001-1541	Prestaciones contractuales G. Corriente	\$67,655.00	\$0.00	\$0.00	\$6,698.00	\$60,957.00	\$0.00
D	8220-601-1699-0001-1551	Prestaciones para capacitación de los servidores públicos G. Corriente	\$29,640.00	\$0.00	\$0.00	\$0.00	\$29,640.00	\$0.00
D	8220-601-1699-0001-1591	Otras prestaciones sociales y económicas G. Corriente	\$103,918.00	\$0.00	\$0.00	\$10,158.40	\$93,759.60	\$0.00
D	8220-601-1699-0001-1711	Estímulos G. Corriente	\$126,267.66	\$0.00	\$0.00	\$13,588.17	\$112,679.49	\$0.00
D	8220-601-1699-0001-2111	Materiales, útiles y equipos menores de oficina G. Corriente	\$14,704.26	\$0.00	\$1,600.00	\$16,246.30	\$57.96	\$0.00



CONSEJO DE CIENCIA Y TECNOLOGÍA DEL ESTADO DE PUEBLA ESTADO DE PUEBLA

Balanza de Comprobación del 01/mar./2019 al 31/mar./2019
Cuentas de Mayor con saldo y/o movimientos. (De la cuenta: 1000 a la 9000)

Fecha y hora de Impresión 09/abr./2019 09:53 a. m.

Usu: marta
Rep: rptBalanzaComprobacion

Nat.	Cuenta	Nombre de la cuenta	SALDO ANTERIOR		MOVIMIENTOS		SALDO ACTUAL	
			DEUDOR	ACREEDOR	DEUDOR	ACREEDOR	DEUDOR	ACREEDOR
D	8220-601-1699-0001-2121	Materiales y útiles de impresión y reproducción G. Corriente	\$0.00	\$0.00	\$2,000.00	\$1,937.28	\$62.72	\$0.00
D	8220-601-1699-0001-2141	Materiales, útiles y equipos menores de tecnologías de la información y comunicaciones G. Corriente	\$147.16	\$0.00	\$27,000.00	\$27,015.83	\$131.33	\$0.00
D	8220-601-1699-0001-2161	Material de limpieza G. Corriente	\$23,354.67	\$0.00	\$0.00	\$17,118.56	\$6,236.11	\$0.00
D	8220-601-1699-0001-2171	Materiales y útiles de enseñanza G. Corriente	\$1,406.84	\$0.00	\$0.00	\$0.00	\$1,406.84	\$0.00
D	8220-601-1699-0001-2211	Productos alimenticios para personas G. Corriente	\$14,457.28	\$0.00	\$0.00	\$10,001.57	\$4,455.71	\$0.00
D	8220-601-1699-0001-2231	Utensilios para el servicio de alimentación G. Corriente	\$56.00	\$0.00	\$350.00	\$397.97	\$8.03	\$0.00
D	8220-601-1699-0001-2461	Material eléctrico y electrónico G. Corriente	\$4,912.07	\$0.00	\$1,400.00	\$2,601.30	\$2,310.77	\$0.00
D	8220-601-1699-0001-2481	Materiales complementarios G. Corriente	\$1,617.57	\$0.00	\$1,400.00	\$2,981.20	\$36.37	\$0.00
D	8220-601-1699-0001-2611	Combustibles G. Corriente	\$207,984.14	\$0.00	\$55.02	\$49,079.04	\$158,960.12	\$0.00
D	8220-601-1699-0001-2612	Lubricantes y Aditivos G. Corriente	\$26,049.00	\$0.00	\$0.00	\$684.89	\$25,364.11	\$0.00
D	8220-601-1699-0001-2711	Vestuario y uniformes G. Corriente	\$9,675.00	\$0.00	\$0.00	\$0.00	\$9,675.00	\$0.00
D	8220-601-1699-0001-2911	Herramientas menores G. Corriente	\$420.00	\$0.00	\$100.00	\$493.00	\$27.00	\$0.00
D	8220-601-1699-0001-2941	Refacciones y accesorios menores de equipo de cómputo y tecnologías de la información G. Corriente	\$0.00	\$0.00	\$3,200.00	\$3,157.00	\$43.00	\$0.00
D	8220-601-1699-0001-3111	Energía eléctrica G. Corriente	\$99,550.00	\$0.00	\$0.00	\$0.00	\$99,550.00	\$0.00
D	8220-601-1699-0001-3131	Agua G. Corriente	\$72,000.00	\$0.00	\$0.00	\$10,737.00	\$61,263.00	\$0.00
D	8220-601-1699-0001-3141	Telefonía tradicional G. Corriente	\$54,262.00	\$0.00	\$0.00	\$3,449.00	\$50,813.00	\$0.00
D	8220-601-1699-0001-3171	Servicios de acceso de internet, redes y procesamiento de información G. Corriente	\$55,389.96	\$0.00	\$0.00	\$1,209.42	\$54,180.54	\$0.00
D	8220-601-1699-0001-3181	Servicios postales y telegráficos G. Corriente	\$117,605.71	\$0.00	\$0.00	\$3,090.64	\$114,515.07	\$0.00
D	8220-601-1699-0001-3221	Arrendamiento de edificios G. Corriente	\$573,120.00	\$0.00	\$0.00	\$0.00	\$573,120.00	\$0.00
D	8220-601-1699-0001-3311	Servicios legales, de contabilidad, auditoría y relacionados G. Corriente	\$63,720.00	\$0.00	\$0.00	\$0.00	\$63,720.00	\$0.00
D	8220-601-1699-0001-3331	Servicios de consultoría administrativa, procesos, técnica y en tecnologías de la información G. Corriente	\$0.00	\$0.00	\$0.00	\$0.00	\$0.00	\$0.00
D	8220-601-1699-0001-3361	Servicios de apoyo administrativo, fotocopiado e impresión G. Corriente	\$35.00	\$0.00	\$1,500.00	\$1,403.60	\$131.40	\$0.00
D	8220-601-1699-0001-3381	Servicios de vigilancia G. Corriente	\$333,600.00	\$0.00	\$0.00	\$0.00	\$333,600.00	\$0.00
D	8220-601-1699-0001-3411	Servicios financieros y bancarios G. Corriente	\$11,304.00	\$0.00	\$0.00	\$446.60	\$10,857.40	\$0.00
D	8220-601-1699-0001-3451	Seguro de bienes patrimoniales G. Corriente	\$80,000.00	\$0.00	\$0.00	\$55,853.30	\$24,146.70	\$0.00
D	8220-601-1699-0001-3511	Conservación y mantenimiento menor de inmuebles G. Corriente	\$72,000.00	\$0.00	\$0.00	\$11,600.00	\$60,400.00	\$0.00
D	8220-601-1699-0001-3521	Instalación, reparación y mantenimiento de mobiliario y equipo de administración, educacional y recreativo G. Corriente	\$45,000.00	\$0.00	\$0.00	\$0.00	\$45,000.00	\$0.00
D	8220-601-1699-0001-3531	Instalación, reparación y mantenimiento de equipo de cómputo y tecnologías de la información G. Corriente	\$36,416.00	\$0.00	\$0.00	\$2,376.89	\$34,039.11	\$0.00
D	8220-601-1699-0001-3551	Reparación y mantenimiento de equipo de transporte G. Corriente	\$38,737.92	\$0.00	\$0.00	\$16,205.00	\$22,532.92	\$0.00
D	8220-601-1699-0001-3571	Instalación, reparación y mantenimiento de maquinaria, otros equipos y herramienta G. Corriente	\$40,000.00	\$0.00	\$0.00	\$0.00	\$40,000.00	\$0.00
D	8220-601-1699-0001-3581	Servicios de limpieza y manejo de desechos G. Corriente	\$606.80	\$0.00	\$0.00	\$0.00	\$606.80	\$0.00
D	8220-601-1699-0001-3631	Servicios de creatividad, preproducción y producción de publicidad, excepto internet G. Corriente	\$50.00	\$0.00	\$0.00	\$0.00	\$50.00	\$0.00
D	8220-601-1699-0001-3721	Pasajes terrestres Nacionales G. Corriente	\$97,124.32	\$0.00	\$0.00	\$1,919.00	\$95,205.32	\$0.00
D	8220-601-1699-0001-3751	Viáticos en el país G. Corriente	\$173,081.00	\$0.00	\$0.00	\$17,936.52	\$155,144.48	\$0.00
D	8220-601-1699-0001-3921	Impuestos y derechos G. Corriente	\$57,616.00	\$0.00	\$0.00	\$3,089.01	\$54,526.99	\$0.00
D	8220-601-1699-0001-3981	Impuesto sobre nóminas y otros que se deriven de una relación laboral G. Corriente	\$209,146.00	\$0.00	\$0.00	\$16,579.00	\$192,567.00	\$0.00
D	8220-601-1699-0001-4411	Ayudas sociales a personas G. Corriente	\$5,640,000.00	\$0.00	\$2,500,000.00	\$81,000.00	\$8,059,000.00	\$0.00



CONSEJO DE CIENCIA Y TECNOLOGÍA DEL ESTADO DE PUEBLA ESTADO DE PUEBLA

Balanza de Comprobación del 01/mar./2019 al 31/mar./2019
Cuentas de Mayor con saldo y/o movimientos. (De la cuenta: 1000 a la 9000)

Usr: maria

Rep: rptBalanzaComprobacion

Fecha y hora de Impresión: 09/abr./2019 09:53 a. m.

Mat.	Cuenta	Nombre de la cuenta	SALDO ANTERIOR		MOVIMIENTOS		SALDO ACTUAL	
			DEUDOR	ACREEDOR	DEUDOR	ACREEDOR	DEUDOR	ACREEDOR
D	8220-601-1699-0001-4421	Becas y otras ayudas para programas de capacitación G. Corriente	\$2,377,500.00	\$0.00	\$0.00	\$380,500.00	\$1,997,000.00	\$0.00
D	8220-601-1699-0001-4451	Ayudas sociales a instituciones sin fines de lucro G. Corriente	\$2,876,817.78	\$0.00	\$0.00	\$0.00	\$2,876,817.78	\$0.00
D	8220-602-0009-0001-4421	Becas y otras ayudas para programas de capacitación G. Corriente	\$77,122.37	\$0.00	\$0.60	\$0.00	\$77,122.97	\$0.00
D	8220-606-0013-0001-4411	Ayudas sociales a personas G. Corriente	\$934,000.00	\$0.00	\$36.12	\$0.00	\$934,036.12	\$0.00
D	8220-606-0013-0001-4421	Becas y otras ayudas para programas de capacitación G. Corriente	\$355,848.87	\$0.00	\$0.00	\$0.00	\$355,848.87	\$0.00
D	8220-606-0013-0001-4451	Ayudas sociales a instituciones sin fines de lucro G. Corriente	\$1,000,042.02	\$0.00	\$0.00	\$0.00	\$1,000,042.02	\$0.00
D	8220-612-0004-0001-2111	Materiales, útiles y equipos menores de oficina G. Corriente	\$20,000.00	\$0.00	\$0.00	\$19,960.53	\$39.47	\$0.00
D	8220-612-0004-0001-2141	Materiales, útiles y equipos menores de tecnologías de la información y comunicaciones G. Corriente	\$15,000.00	\$0.00	\$0.00	\$2,477.76	\$12,522.24	\$0.00
D	8220-612-0004-0001-2161	Material de limpieza G. Corriente	\$0.00	\$0.00	\$563.76	\$0.00	\$0.00	\$0.00
D	8220-612-0004-0001-2171	Materiales y útiles de enseñanza G. Corriente	\$6,734.01	\$0.00	\$0.00	\$6,734.01	\$0.00	\$0.00
D	8220-612-0004-0001-2231	Utensilios para el servicio de alimentación G. Corriente	\$0.00	\$0.00	\$4,164.40	\$0.00	\$0.00	\$0.00
D	8220-612-0004-0001-2461	Material eléctrico y electrónico G. Corriente	\$970.93	\$0.00	\$4,935.33	\$5,906.26	\$0.00	\$0.00
D	8220-612-0004-0001-2481	Materiales complementarios G. Corriente	\$0.00	\$0.00	\$1,350.24	\$1,350.24	\$0.00	\$0.00
D	8220-612-0004-0001-2551	Materiales, accesorios y suministros de laboratorio G. Corriente	\$0.00	\$0.00	\$1,285.28	\$1,285.28	\$0.00	\$0.00
D	8220-612-0004-0001-2611	Combustibles G. Corriente	\$58,868.82	\$0.00	\$4.75	\$58,547.54	\$326.03	\$0.00
D	8220-612-0004-0001-2911	Herramientas menores G. Corriente	\$0.00	\$0.00	\$348.00	\$348.00	\$0.00	\$0.00
D	8220-612-0004-0001-2931	Refacciones y accesorios menores de mobiliario y equipo de administración, educacional y recreativo G. Corriente	\$0.00	\$0.00	\$13,125.86	\$13,125.86	\$0.00	\$0.00
D	8220-612-0004-0001-2941	Refacciones y accesorios menores de equipo de cómputo y tecnologías de la información G. Corriente	\$0.00	\$0.00	\$1,339.80	\$1,339.80	\$0.00	\$0.00
D	8220-612-0004-0001-3311	Servicios legales, de contabilidad, auditoría y relacionados G. Corriente	\$30,000.00	\$0.00	\$0.00	\$30,000.00	\$0.00	\$0.00
D	8220-612-0004-0001-3361	Servicios de apoyo administrativo, fotocopiado e impresión G. Corriente	\$17,000.00	\$0.00	\$0.00	\$15,631.40	\$1,368.60	\$0.00
D	8220-612-0004-0001-3521	Instalación, reparación y mantenimiento de mobiliario y equipo de administración, educacional y recreativo G. Corriente	\$100.00	\$0.00	\$399,903.00	\$400,000.00	\$3.00	\$0.00
D	8220-612-0004-0001-3551	Reparación y mantenimiento de equipo de transporte G. Corriente	\$39,781.25	\$0.00	\$0.00	\$39,000.00	\$781.25	\$0.00
D	8220-612-0004-0001-3721	Pasajes terrestres Nacionales G. Corriente	\$26,044.28	\$0.00	\$0.00	\$7,871.60	\$18,172.68	\$0.00
D	8220-612-0004-0001-3751	Viáticos en el país G. Corriente	\$30,000.00	\$0.00	\$0.00	\$0.00	\$30,000.00	\$0.00
D	8220-612-0004-0001-3831	Congresos y convenciones G. Corriente	\$296,000.00	\$0.00	\$0.00	\$296,000.00	\$0.00	\$0.00
D	8220-612-0004-0001-3921	Impuestos y derechos G. Corriente	\$14,308.99	\$0.00	\$0.00	\$14,000.00	\$308.99	\$0.00
D	8220-612-0004-0001-4411	Ayudas sociales a personas G. Corriente	\$2,960.00	\$0.00	\$0.00	\$0.00	\$2,960.00	\$0.00
D	8220-616-0016-0001-2111	Materiales, útiles y equipos menores de oficina G. Corriente	\$173.50	\$0.00	\$0.00	\$0.00	\$173.50	\$0.00
D	8220-616-0016-0001-4421	Becas y otras ayudas para programas de capacitación G. Corriente	\$0.02	\$0.00	\$0.00	\$0.00	\$0.02	\$0.00
D	8220-617-0017-0001-4421	Becas y otras ayudas para programas de capacitación G. Corriente	\$525,052.02	\$0.00	\$4.16	\$65,000.00	\$460,056.18	\$0.00
A	8230	MODIFICACIONES AL PRESUPUESTO DE EGRESOS APROBADO	\$0.00	\$5,117,220.39	\$464,165.67	\$2,964,267.72	\$0.00	\$7,617,322.44
A	8230-501-0003-0001-4421	Becas y otras ayudas para programas de capacitación G. Corriente	\$0.00	\$180,425.69	\$0.00	\$1.40	\$0.00	\$180,427.09
A	8230-505-0002-0001-2111	Materiales, útiles y equipos menores de oficina G. Corriente	\$0.00	\$233.01	\$0.00	\$0.00	\$0.00	\$233.01
A	8230-601-1699-0001-2111	Materiales, útiles y equipos menores de oficina G. Corriente	\$0.00	-\$4,500.00	\$0.00	\$1,600.00	\$0.00	-\$2,900.00
A	8230-601-1699-0001-2121	Materiales y útiles de impresión y reproducción G. Corriente	\$0.00	\$0.00	\$0.00	\$2,000.00	\$0.00	\$2,000.00
A	8230-601-1699-0001-2141	Materiales, útiles y equipos menores de tecnologías de la información y comunicaciones G. Corriente	\$0.00	\$35,000.00	\$0.00	\$27,000.00	\$0.00	\$62,000.00



CONSEJO DE CIENCIA Y TECNOLOGÍA DEL ESTADO DE PUEBLA ESTADO DE PUEBLA

Balanza de Comprobación del 01/mar./2019 al 31/mar./2019
Cuentas de Mayor con saldo y/o movimientos. (De la cuenta: 1000 a la 9000)

Ucr: maría
Rep: rptBalanzaComprobacion

Fecha y hora de Impresión: 09/abr./2019 09:53 a. m.

Nat.	Cuenta	Nombre de la cuenta	SALDO ANTERIOR		MOVIMIENTOS		SALDO ACTUAL	
			DEUDOR	ACREEDOR	DEUDOR	ACREEDOR	DEUDOR	ACREEDOR
A	8230-601-1699-0001-2161	Material de limpieza G. Corriente	\$0.00	\$0.00	\$13,600.00	\$0.00	\$0.00	-\$13,600.00
A	8230-601-1699-0001-2211	Productos alimenticios para personas G. Corriente	\$0.00	\$0.00	\$350.00	\$0.00	\$0.00	-\$350.00
A	8230-601-1699-0001-2231	Utensilios para el servicio de alimentación G. Corriente	\$0.00	\$3,500.00	\$0.00	\$350.00	\$0.00	\$3,850.00
A	8230-601-1699-0001-2481	Materiales complementarios G. Corriente	\$0.00	\$0.00	\$0.00	\$1,400.00	\$0.00	\$1,400.00
A	8230-601-1699-0001-2611	Combustibles G. Corriente	\$0.00	-\$865.47	\$21,700.00	\$55.02	\$0.00	-\$22,510.45
A	8230-601-1699-0001-2911	Herramientas menores G. Corriente	\$0.00	\$1,000.00	\$0.00	\$100.00	\$0.00	\$1,100.00
A	8230-601-1699-0001-2941	Refacciones y accesorios menores de equipo de cómputo y tecnologías de la información G. Corriente	\$0.00	\$0.00	\$0.00	\$3,200.00	\$0.00	\$3,200.00
A	8230-601-1699-0001-3111	Energía eléctrica G. Corriente	\$0.00	-\$50,450.00	\$0.00	\$0.00	\$0.00	-\$50,450.00
A	8230-601-1699-0001-3311	Servicios legales, de contabilidad, auditoría y relacionados G. Corriente	\$0.00	-\$1,080.00	\$0.00	\$0.00	\$0.00	-\$1,080.00
A	8230-601-1699-0001-3331	Servicios de consultoría administrativa, procesos, técnica y en tecnologías de la información G. Corriente	\$0.00	\$1,080.00	\$0.00	\$0.00	\$0.00	\$1,080.00
A	8230-601-1699-0001-3361	Servicios de apoyo administrativo, fotocopiado e impresión G. Corriente	\$0.00	\$2,900.00	\$0.00	\$1,500.00	\$0.00	\$4,400.00
A	8230-601-1699-0001-3531	Instalación, reparación y mantenimiento de equipo de cómputo y tecnologías de la información G. Corriente	\$0.00	-\$2,800.00	\$0.00	\$0.00	\$0.00	-\$2,800.00
A	8230-601-1699-0001-3581	Servicios de limpieza y manejo de desechos G. Corriente	\$0.00	\$16,000.00	\$0.00	\$0.00	\$0.00	\$16,000.00
A	8230-601-1699-0001-3631	Servicios de creatividad, preproducción y producción de publicidad, excepto internet G. Corriente	\$0.00	\$350.00	\$0.00	\$0.00	\$0.00	\$350.00
A	8230-601-1699-0001-3751	Viáticos en el país G. Corriente	\$0.00	\$0.00	\$1,500.00	\$0.00	\$0.00	-\$1,500.00
A	8230-601-1699-0001-4411	Ayudas sociales a personas G. Corriente	\$0.00	\$0.00	\$0.00	\$2,500,000.00	\$0.00	\$2,500,000.00
A	8230-602-0009-0001-4421	Becas y otras ayudas para programas de capacitación G. Corriente	\$0.00	\$77,122.37	\$0.00	\$0.60	\$0.00	\$77,122.97
A	8230-606-0013-0001-4411	Ayudas sociales a personas G. Corriente	\$0.00	\$1,200,000.00	\$0.00	\$36.12	\$0.00	\$1,200,036.12
A	8230-606-0013-0001-4421	Becas y otras ayudas para programas de capacitación G. Corriente	\$0.00	\$817,848.87	\$0.00	\$0.00	\$0.00	\$817,848.87
A	8230-606-0013-0001-4451	Ayudas sociales a instituciones sin fines de lucro G. Corriente	\$0.00	\$1,000,042.02	\$0.00	\$0.00	\$0.00	\$1,000,042.02
A	8230-612-0004-0001-2111	Materiales, útiles y equipos menores de oficina G. Corriente	\$0.00	\$20,000.00	\$1,400.00	\$0.00	\$0.00	\$18,600.00
A	8230-612-0004-0001-2141	Materiales, útiles y equipos menores de tecnologías de la información y comunicaciones G. Corriente	\$0.00	\$15,000.00	\$0.00	\$0.00	\$0.00	\$15,000.00
A	8230-612-0004-0001-2161	Material de limpieza G. Corriente	\$0.00	\$0.00	\$0.00	\$563.76	\$0.00	\$563.76
A	8230-612-0004-0001-2171	Materiales y útiles de enseñanza G. Corriente	\$0.00	\$20,000.00	\$565.13	\$0.00	\$0.00	\$19,434.87
A	8230-612-0004-0001-2231	Utensilios para el servicio de alimentación G. Corriente	\$0.00	\$0.00	\$0.00	\$4,164.40	\$0.00	\$4,164.40
A	8230-612-0004-0001-2461	Material eléctrico y electrónico G. Corriente	\$0.00	\$45,000.00	\$0.00	\$4,935.33	\$0.00	\$49,935.33
A	8230-612-0004-0001-2481	Materiales complementarios G. Corriente	\$0.00	\$6.00	\$0.00	\$1,350.24	\$0.00	\$1,350.24
A	8230-612-0004-0001-2551	Materiales, accesorios y suministros de laboratorio G. Corriente	\$0.00	\$0.00	\$0.00	\$1,285.28	\$0.00	\$1,285.28
A	8230-612-0004-0001-2611	Combustibles G. Corriente	\$0.00	\$120,027.82	\$58,547.54	\$4.75	\$0.00	\$61,485.03
A	8230-612-0004-0001-2911	Herramientas menores G. Corriente	\$0.00	\$0.00	\$0.00	\$348.00	\$0.00	\$348.00
A	8230-612-0004-0001-2931	Refacciones y accesorios menores de mobiliario y equipo de administración, educacional y recreativo G. Corriente	\$0.00	\$0.00	\$0.00	\$13,125.86	\$0.00	\$13,125.86
A	8230-612-0004-0001-2941	Refacciones y accesorios menores de equipo de cómputo y tecnologías de la información G. Corriente	\$0.00	\$0.00	\$0.00	\$1,339.80	\$0.00	\$1,339.80
A	8230-612-0004-0001-3311	Servicios legales, de contabilidad, auditoría y relacionados G. Corriente	\$0.00	\$30,000.00	\$0.00	\$0.00	\$0.00	\$30,000.00
A	8230-612-0004-0001-3361	Servicios de apoyo administrativo, fotocopiado e impresión G. Corriente	\$0.00	\$17,000.00	\$9,631.40	\$0.00	\$0.00	\$7,368.60
A	8230-612-0004-0001-3521	Instalación, reparación y mantenimiento de mobiliario y equipo de administración, educacional y recreativo G. Corriente	\$0.00	\$20,000.00	\$0.00	\$399,903.00	\$0.00	\$419,903.00
A	8230-612-0004-0001-3551	Reparación y mantenimiento de equipo de transporte G. Corriente	\$0.00	\$101,956.26	\$39,000.00	\$0.00	\$0.00	\$62,956.26

CONSEJO DE CIENCIA Y TECNOLOGÍA DEL ESTADO DE PUEBLA ESTADO DE PUEBLA

Balanza de Comprobación del 01/mar./2019 al 31/mar./2019
Cuentas de Mayor con saldo y/o movimientos. (De la cuenta: 1000 a la 9000)



Usr: maria
Rep: rptBalanzaComprobacion

Fecha y hora de Impresión: 09/abr./2019 09:53 a. m.

Nat.	Cuenta	Nombre de la cuenta	SALDO ANTERIOR		MOVIMIENTOS		SALDO ACTUAL	
			DEUDOR	ACREEDOR	DEUDOR	ACREEDOR	DEUDOR	ACREEDOR
A	8230-612-0004-0001-3721	Pasajes terrestres Nacionales G. Corriente	\$0.00	\$26,044.28	\$7,871.60	\$0.00	\$0.00	\$18,172.68
A	8230-612-0004-0001-3751	Viáticos en el país G. Corriente	\$0.00	\$30,000.00	\$0.00	\$0.00	\$0.00	\$30,000.00
A	8230-612-0004-0001-3831	Congresos y convenciones G. Corriente	\$0.00	\$570,000.00	\$296,000.00	\$0.00	\$0.00	\$274,000.00
A	8230-612-0004-0001-3921	Impuestos y derechos G. Corriente	\$0.00	\$15,000.00	\$14,000.00	\$0.00	\$0.00	\$1,000.00
A	8230-612-0004-0001-4411	Ayudas sociales a personas G. Corriente	\$0.00	\$91,160.00	\$0.00	\$0.00	\$0.00	\$91,160.00
A	8230-616-0016-0001-2111	Materiales, útiles y equipos menores de oficina G. Corriente	\$0.00	\$173.50	\$0.00	\$0.00	\$0.00	\$173.50
A	8230-616-0016-0001-4421	Becas y otras ayudas para programas de capacitación G. Corriente	\$0.00	\$0.02	\$0.00	\$0.00	\$0.00	\$0.02
A	8230-617-0017-0001-4421	Becas y otras ayudas para programas de capacitación G. Corriente	\$0.00	\$720,052.02	\$0.00	\$4.16	\$0.00	\$720,056.18
D	8240	PRESUPUESTO DE EGRESOS COMPROMETIDO	\$0.00	\$0.00	\$1,975,620.24	\$1,975,620.24	\$0.00	\$0.00
D	8240-601-1699-0001-1131	Sueldo Base al Personal de Base G. Corriente	\$0.00	\$0.00	\$24,035.00	\$24,035.00	\$0.00	\$0.00
D	8240-601-1699-0001-1132	Sueldo Base al Personal de Confianza G. Corriente	\$0.00	\$0.00	\$295,940.72	\$295,940.72	\$0.00	\$0.00
D	8240-601-1699-0001-1221	Sueldos base al personal eventual G. Corriente	\$0.00	\$0.00	\$42,318.96	\$42,318.96	\$0.00	\$0.00
D	8240-601-1699-0001-1341	Compensaciones G. Corriente	\$0.00	\$0.00	\$270,439.11	\$270,439.11	\$0.00	\$0.00
D	8240-601-1699-0001-1411	Aportaciones de seguridad social G. Corriente	\$0.00	\$0.00	\$47,792.68	\$47,792.68	\$0.00	\$0.00
D	8240-601-1699-0001-1431	Aportaciones al sistema para el retiro G. Corriente	\$0.00	\$0.00	\$6,399.51	\$6,399.51	\$0.00	\$0.00
D	8240-601-1699-0001-1541	Prestaciones contractuales G. Corriente	\$0.00	\$0.00	\$6,698.00	\$6,698.00	\$0.00	\$0.00
D	8240-601-1699-0001-1591	Otras prestaciones sociales y económicas G. Corriente	\$0.00	\$0.00	\$10,158.40	\$10,158.40	\$0.00	\$0.00
D	8240-601-1699-0001-1711	Estímulos G. Corriente	\$0.00	\$0.00	\$13,588.17	\$13,588.17	\$0.00	\$0.00
D	8240-601-1699-0001-2111	Materiales, útiles y equipos menores de oficina G. Corriente	\$0.00	\$0.00	\$16,246.30	\$16,246.30	\$0.00	\$0.00
D	8240-601-1699-0001-2121	Materiales y útiles de impresión y reproducción G. Corriente	\$0.00	\$0.00	\$1,937.28	\$1,937.28	\$0.00	\$0.00
D	8240-601-1699-0001-2141	Materiales, útiles y equipos menores de tecnologías de la información y comunicaciones G. Corriente	\$0.00	\$0.00	\$27,015.83	\$27,015.83	\$0.00	\$0.00
D	8240-601-1699-0001-2161	Material de limpieza G. Corriente	\$0.00	\$0.00	\$3,518.56	\$3,518.56	\$0.00	\$0.00
D	8240-601-1699-0001-2171	Materiales y útiles de enseñanza G. Corriente	\$0.00	\$0.00	\$0.00	\$0.00	\$0.00	\$0.00
D	8240-601-1699-0001-2211	Productos alimenticios para personas G. Corriente	\$0.00	\$0.00	\$9,651.57	\$9,651.57	\$0.00	\$0.00
D	8240-601-1699-0001-2231	Utensilios para el servicio de alimentación G. Corriente	\$0.00	\$0.00	\$397.97	\$397.97	\$0.00	\$0.00
D	8240-601-1699-0001-2461	Material eléctrico y electrónico G. Corriente	\$0.00	\$0.00	\$2,601.30	\$2,601.30	\$0.00	\$0.00
D	8240-601-1699-0001-2481	Materiales complementarios G. Corriente	\$0.00	\$0.00	\$2,981.20	\$2,981.20	\$0.00	\$0.00
D	8240-601-1699-0001-2611	Combustibles G. Corriente	\$0.00	\$0.00	\$27,379.04	\$27,379.04	\$0.00	\$0.00
D	8240-601-1699-0001-2612	Lubricantes y Aditivos G. Corriente	\$0.00	\$0.00	\$684.89	\$684.89	\$0.00	\$0.00
D	8240-601-1699-0001-2911	Herramientas menores G. Corriente	\$0.00	\$0.00	\$493.00	\$493.00	\$0.00	\$0.00
D	8240-601-1699-0001-2941	Refacciones y accesorios menores de equipo de cómputo y tecnologías de la información G. Corriente	\$0.00	\$0.00	\$3,157.00	\$3,157.00	\$0.00	\$0.00
D	8240-601-1699-0001-3131	Agua G. Corriente	\$0.00	\$0.00	\$10,737.00	\$10,737.00	\$0.00	\$0.00
D	8240-601-1699-0001-3141	Telefonía tradicional G. Corriente	\$0.00	\$0.00	\$3,449.00	\$3,449.00	\$0.00	\$0.00
D	8240-601-1699-0001-3171	Servicios de acceso de Internet, redes y procesamiento de información G. Corriente	\$0.00	\$0.00	\$1,209.42	\$1,209.42	\$0.00	\$0.00
D	8240-601-1699-0001-3181	Servicios postales y telegráficos G. Corriente	\$0.00	\$0.00	\$3,090.64	\$3,090.64	\$0.00	\$0.00
D	8240-601-1699-0001-3331	Servicios de consultoría administrativa, procesos, técnica y en tecnologías de la información G. Corriente	\$0.00	\$0.00	\$0.00	\$0.00	\$0.00	\$0.00
D	8240-601-1699-0001-3361	Servicios de apoyo administrativo, fotocopiado e impresión G. Corriente	\$0.00	\$0.00	\$1,403.60	\$1,403.60	\$0.00	\$0.00
D	8240-601-1699-0001-3411	Servicios financieros y bancarios G. Corriente	\$0.00	\$0.00	\$446.60	\$446.60	\$0.00	\$0.00
D	8240-601-1699-0001-3451	Seguro de bienes patrimoniales G. Corriente	\$0.00	\$0.00	\$55,853.30	\$55,853.30	\$0.00	\$0.00
D	8240-601-1699-0001-3511	Conservación y mantenimiento menor de inmuebles G. Corriente	\$0.00	\$0.00	\$11,600.00	\$11,600.00	\$0.00	\$0.00
D	8240-601-1699-0001-3531	Instalación, reparación y mantenimiento de equipo de cómputo y tecnologías de la información G. Corriente	\$0.00	\$0.00	\$2,376.89	\$2,376.89	\$0.00	\$0.00



CONSEJO DE CIENCIA Y TECNOLOGÍA DEL ESTADO DE PUEBLA

ESTADO DE PUEBLA

Balanza de Comprobación del 01/mar./2019 al 31/mar./2019

Cuentas de Mayor con saldo y/o movimientos. (De la cuenta: 1000 a la 9000)

Fecha y hora de Impresión: 09/abr./2019 09:53 a. m.

Usu: maria
Rep: rptBalanzaComprobacion

Nat.	Cuenta	Nombre de la cuenta	SALDO ANTERIOR		MOVIMIENTOS		SALDO ACTUAL	
			DEUDOR	ACREEDOR	DEUDOR	ACREEDOR	DEUDOR	ACREEDOR
D	8240-601-1699-0001-3551	Reparación y mantenimiento de equipo de transporte G. Corriente	\$0.00	\$0.00	\$16,205.00	\$16,205.00	\$0.00	\$0.00
D	8240-601-1699-0001-3581	Servicios de limpieza y manejo de desechos G. Corriente	\$0.00	\$0.00	\$0.00	\$0.00	\$0.00	\$0.00
D	8240-601-1699-0001-3631	Servicios de creatividad, producción y producción de publicidad, excepto internet G. Corriente	\$0.00	\$0.00	\$0.00	\$0.00	\$0.00	\$0.00
D	8240-601-1699-0001-3721	Pasajes terrestres Nacionales G. Corriente	\$0.00	\$0.00	\$1,919.00	\$1,919.00	\$0.00	\$0.00
D	8240-601-1699-0001-3751	Viáticos en el país G. Corriente	\$0.00	\$0.00	\$16,436.52	\$16,436.52	\$0.00	\$0.00
D	8240-601-1699-0001-3921	Impuestos y derechos G. Corriente	\$0.00	\$0.00	\$3,089.01	\$3,089.01	\$0.00	\$0.00
D	8240-601-1699-0001-3981	Impuesto sobre nóminas y otros que se deriven de una relación laboral G. Corriente	\$0.00	\$0.00	\$16,579.00	\$16,579.00	\$0.00	\$0.00
D	8240-601-1699-0001-4411	Ayudas sociales a personas G. Corriente	\$0.00	\$0.00	\$81,000.00	\$81,000.00	\$0.00	\$0.00
D	8240-601-1699-0001-4421	Becas y otras ayudas para programas de capacitación G. Corriente	\$0.00	\$0.00	\$380,500.00	\$380,500.00	\$0.00	\$0.00
D	8240-601-1699-0001-4451	Ayudas sociales a instituciones sin fines de lucro G. Corriente	\$0.00	\$0.00	\$0.00	\$0.00	\$0.00	\$0.00
D	8240-606-0013-0001-4411	Ayudas sociales a personas G. Corriente	\$0.00	\$0.00	\$0.00	\$0.00	\$0.00	\$0.00
D	8240-606-0013-0001-4421	Becas y otras ayudas para programas de capacitación G. Corriente	\$0.00	\$0.00	\$0.00	\$0.00	\$0.00	\$0.00
D	8240-612-0004-0001-2111	Materiales, útiles y equipos menores de oficina G. Corriente	\$0.00	\$0.00	\$18,560.53	\$18,560.53	\$0.00	\$0.00
D	8240-612-0004-0001-2141	Materiales, útiles y equipos menores de tecnologías de la información y comunicaciones G. Corriente	\$0.00	\$0.00	\$2,477.76	\$2,477.76	\$0.00	\$0.00
D	8240-612-0004-0001-2161	Material de limpieza G. Corriente	\$0.00	\$0.00	\$563.76	\$563.76	\$0.00	\$0.00
D	8240-612-0004-0001-2171	Materiales y útiles de enseñanza G. Corriente	\$0.00	\$0.00	\$6,168.88	\$6,168.88	\$0.00	\$0.00
D	8240-612-0004-0001-2231	Utensilios para el servicio de alimentación G. Corriente	\$0.00	\$0.00	\$4,164.40	\$4,164.40	\$0.00	\$0.00
D	8240-612-0004-0001-2461	Material eléctrico y electrónico G. Corriente	\$0.00	\$0.00	\$5,906.26	\$5,906.26	\$0.00	\$0.00
D	8240-612-0004-0001-2481	Materiales complementarios G. Corriente	\$0.00	\$0.00	\$1,350.24	\$1,350.24	\$0.00	\$0.00
D	8240-612-0004-0001-2551	Materiales, accesorios y suministros de laboratorio G. Corriente	\$0.00	\$0.00	\$1,285.28	\$1,285.28	\$0.00	\$0.00
D	8240-612-0004-0001-2611	Combustibles G. Corriente	\$0.00	\$0.00	\$0.00	\$0.00	\$0.00	\$0.00
D	8240-612-0004-0001-2911	Herramientas menores G. Corriente	\$0.00	\$0.00	\$348.00	\$348.00	\$0.00	\$0.00
D	8240-612-0004-0001-2931	Refacciones y accesorios menores de mobiliario y equipo de administración, educacional y recreativo G. Corriente	\$0.00	\$0.00	\$13,125.86	\$13,125.86	\$0.00	\$0.00
D	8240-612-0004-0001-2941	Refacciones y accesorios menores de equipo de cómputo y tecnologías de la información G. Corriente	\$0.00	\$0.00	\$1,339.80	\$1,339.80	\$0.00	\$0.00
D	8240-612-0004-0001-3311	Servicios legales, de contabilidad, auditoría y relacionados G. Corriente	\$0.00	\$0.00	\$30,000.00	\$30,000.00	\$0.00	\$0.00
D	8240-612-0004-0001-3361	Servicios de apoyo administrativo, fotocopiado e impresión G. Corriente	\$0.00	\$0.00	\$6,000.00	\$6,000.00	\$0.00	\$0.00
D	8240-612-0004-0001-3521	Instalación, reparación y mantenimiento de mobiliario y equipo de administración, educacional y recreativo G. Corriente	\$0.00	\$0.00	\$400,000.00	\$400,000.00	\$0.00	\$0.00
D	8240-612-0004-0001-3551	Reparación y mantenimiento de equipo de transporte G. Corriente	\$0.00	\$0.00	\$0.00	\$0.00	\$0.00	\$0.00
D	8240-612-0004-0001-3831	Congresos y convenciones G. Corriente	\$0.00	\$0.00	\$0.00	\$0.00	\$0.00	\$0.00
D	8240-612-0004-0001-3921	Impuestos y derechos G. Corriente	\$0.00	\$0.00	\$0.00	\$0.00	\$0.00	\$0.00
D	8240-612-0004-0001-4411	Ayudas sociales a personas G. Corriente	\$0.00	\$0.00	\$65,000.00	\$65,000.00	\$0.00	\$0.00
D	8240-617-0017-0001-4421	Becas y otras ayudas para programas de capacitación G. Corriente	\$0.00	\$0.00	\$1,975,620.24	\$1,975,620.24	\$0.00	\$0.00
D	8250	PRESUPUESTO DE EGRESOS DEVENGADO	\$0.00	\$0.00	\$24,035.00	\$24,035.00	\$0.00	\$0.00
D	8250-601-1699-0001-1131	Sueldo Base al Personal de Base G. Corriente	\$0.00	\$0.00	\$295,940.72	\$295,940.72	\$0.00	\$0.00
D	8250-601-1699-0001-1132	Sueldo Base al Personal de Confianza G. Corriente	\$0.00	\$0.00	\$42,318.96	\$42,318.96	\$0.00	\$0.00
D	8250-601-1699-0001-1221	Sueldos base al personal eventual G. Corriente	\$0.00	\$0.00	\$270,439.11	\$270,439.11	\$0.00	\$0.00
D	8250-601-1699-0001-1341	Compensaciones G. Corriente	\$0.00	\$0.00	\$47,792.68	\$47,792.68	\$0.00	\$0.00
D	8250-601-1699-0001-1411	Aportaciones de seguridad social G. Corriente	\$0.00	\$0.00			\$0.00	\$0.00



CONSEJO DE CIENCIA Y TECNOLOGÍA DEL ESTADO DE PUEBLA ESTADO DE PUEBLA

Balanza de Comprobación del 01/mar./2019 al 31/mar./2019
Cuentas de Mayor con saldo y/o movimientos. (De la cuenta: 1000 a la 9000)

Fecha y hora de Impresión 09/abr./2019 09:53 a. m.

Usu: maria
Rep: rptBalanzaComprobacion

Nat.	Cuenta	Nombre de la cuenta	SALDO ANTERIOR		MOVIMIENTOS		SALDO ACTUAL	
			DEUDOR	ACREEDOR	DEUDOR	ACREEDOR	DEUDOR	ACREEDOR
D	8250-601-1699-0001-1431	Aportaciones al sistema para el retiro G. Corriente	\$0.00	\$0.00	\$6,399.51	\$0.00	\$0.00	\$0.00
D	8250-601-1699-0001-1541	Prestaciones contractuales G. Corriente	\$0.00	\$0.00	\$6,698.00	\$0.00	\$0.00	\$0.00
D	8250-601-1699-0001-1591	Otras prestaciones sociales y económicas G. Corriente	\$0.00	\$0.00	\$10,158.40	\$0.00	\$0.00	\$0.00
D	8250-601-1699-0001-1711	Estímulos G. Corriente	\$0.00	\$0.00	\$13,588.17	\$0.00	\$0.00	\$0.00
D	8250-601-1699-0001-2111	Materiales, útiles y equipos menores de oficina G. Corriente	\$0.00	\$0.00	\$16,246.30	\$0.00	\$0.00	\$0.00
D	8250-601-1699-0001-2121	Materiales y útiles de impresión y reproducción G. Corriente	\$0.00	\$0.00	\$1,937.28	\$0.00	\$0.00	\$0.00
D	8250-601-1699-0001-2141	Materiales, útiles y equipos menores de tecnologías de la información y comunicaciones G. Corriente	\$0.00	\$0.00	\$27,015.83	\$0.00	\$0.00	\$0.00
D	8250-601-1699-0001-2161	Material de limpieza G. Corriente	\$0.00	\$0.00	\$3,518.56	\$0.00	\$0.00	\$0.00
D	8250-601-1699-0001-2171	Materiales y útiles de enseñanza G. Corriente	\$0.00	\$0.00	\$0.00	\$0.00	\$0.00	\$0.00
D	8250-601-1699-0001-2211	Productos alimenticios para personas G. Corriente	\$0.00	\$0.00	\$9,651.57	\$0.00	\$0.00	\$0.00
D	8250-601-1699-0001-2231	Utensilios para el servicio de alimentación G. Corriente	\$0.00	\$0.00	\$397.97	\$0.00	\$0.00	\$0.00
D	8250-601-1699-0001-2461	Material eléctrico y electrónico G. Corriente	\$0.00	\$0.00	\$2,601.30	\$0.00	\$0.00	\$0.00
D	8250-601-1699-0001-2481	Materiales complementarios G. Corriente	\$0.00	\$0.00	\$2,981.20	\$0.00	\$0.00	\$0.00
D	8250-601-1699-0001-2611	Combustibles G. Corriente	\$0.00	\$0.00	\$27,379.04	\$0.00	\$0.00	\$0.00
D	8250-601-1699-0001-2612	Lubricantes y Aditivos G. Corriente	\$0.00	\$0.00	\$684.89	\$0.00	\$0.00	\$0.00
D	8250-601-1699-0001-2911	Herramientas menores G. Corriente	\$0.00	\$0.00	\$493.00	\$0.00	\$0.00	\$0.00
D	8250-601-1699-0001-2941	Refacciones y accesorios menores de equipo de cómputo y tecnologías de la información G. Corriente	\$0.00	\$0.00	\$3,157.00	\$0.00	\$0.00	\$0.00
D	8250-601-1699-0001-3131	Agua G. Corriente	\$0.00	\$0.00	\$10,737.00	\$0.00	\$0.00	\$0.00
D	8250-601-1699-0001-3141	Telefonía tradicional G. Corriente	\$0.00	\$0.00	\$3,449.00	\$0.00	\$0.00	\$0.00
D	8250-601-1699-0001-3171	Servicios de acceso de Internet, redes y procesamiento de información G. Corriente	\$0.00	\$0.00	\$1,209.42	\$0.00	\$0.00	\$0.00
D	8250-601-1699-0001-3181	Servicios postales y telegráficos G. Corriente	\$0.00	\$0.00	\$3,090.64	\$0.00	\$0.00	\$0.00
D	8250-601-1699-0001-3331	Servicios de consultoría administrativa, procesos, técnica y en tecnologías de la información G. Corriente	\$0.00	\$0.00	\$0.00	\$0.00	\$0.00	\$0.00
D	8250-601-1699-0001-3361	Servicios de apoyo administrativo, fotocopiado e impresión G. Corriente	\$0.00	\$0.00	\$1,403.60	\$0.00	\$0.00	\$0.00
D	8250-601-1699-0001-3411	Servicios financieros y bancarios G. Corriente	\$0.00	\$0.00	\$446.60	\$0.00	\$0.00	\$0.00
D	8250-601-1699-0001-3451	Seguro de bienes patrimoniales G. Corriente	\$0.00	\$0.00	\$55,853.30	\$0.00	\$0.00	\$0.00
D	8250-601-1699-0001-3511	Conservación y mantenimiento menor de inmuebles G. Corriente	\$0.00	\$0.00	\$11,600.00	\$0.00	\$0.00	\$0.00
D	8250-601-1699-0001-3531	Instalación, reparación y mantenimiento de equipo de cómputo y tecnologías de la información G. Corriente	\$0.00	\$0.00	\$2,376.89	\$0.00	\$0.00	\$0.00
D	8250-601-1699-0001-3551	Reparación y mantenimiento de equipo de transporte G. Corriente	\$0.00	\$0.00	\$16,205.00	\$0.00	\$0.00	\$0.00
D	8250-601-1699-0001-3581	Servicios de limpieza y manejo de desechos G. Corriente	\$0.00	\$0.00	\$0.00	\$0.00	\$0.00	\$0.00
D	8250-601-1699-0001-3631	Servicios de creatividad, preproducción y producción de publicidad, excepto internet G. Corriente	\$0.00	\$0.00	\$0.00	\$0.00	\$0.00	\$0.00
D	8250-601-1699-0001-3721	Pasajes terrestres Nacionales G. Corriente	\$0.00	\$0.00	\$1,919.00	\$0.00	\$0.00	\$0.00
D	8250-601-1699-0001-3751	Viáticos en el país G. Corriente	\$0.00	\$0.00	\$16,436.52	\$0.00	\$0.00	\$0.00
D	8250-601-1699-0001-3921	Impuestos y derechos G. Corriente	\$0.00	\$0.00	\$3,089.01	\$0.00	\$0.00	\$0.00
D	8250-601-1699-0001-3981	Impuesto sobre nóminas y otros que se deriven de una relación laboral G. Corriente	\$0.00	\$0.00	\$16,579.00	\$0.00	\$0.00	\$0.00
D	8250-601-1699-0001-4411	Ayudas sociales a personas G. Corriente	\$0.00	\$0.00	\$81,000.00	\$0.00	\$0.00	\$0.00
D	8250-601-1699-0001-4421	Becas y otras ayudas para programas de capacitación G. Corriente	\$0.00	\$0.00	\$380,500.00	\$0.00	\$0.00	\$0.00
D	8250-601-1699-0001-4451	Ayudas sociales a instituciones sin fines de lucro G. Corriente	\$0.00	\$0.00	\$0.00	\$0.00	\$0.00	\$0.00
D	8250-606-0013-0001-4411	Ayudas sociales a personas G. Corriente	\$0.00	\$0.00	\$0.00	\$0.00	\$0.00	\$0.00
D	8250-606-0013-0001-4421	Becas y otras ayudas para programas de capacitación G. Corriente	\$0.00	\$0.00	\$0.00	\$0.00	\$0.00	\$0.00



CONSEJO DE CIENCIA Y TECNOLOGÍA DEL ESTADO DE PUEBLA

ESTADO DE PUEBLA

Balanza de Comprobación del 01/mar./2019 al 31/mar./2019

Cuentas de Mayor con saldo y/o movimientos. (De la cuenta: 1000 a la 9000)

Fecha y hora de Impresión 09/abr./2019 09:53 a. m.

Usu: maria
Rep: rptBalanzaComprobacion

Nat.	Cuenta	Nombre de la cuenta	SALDO ANTERIOR		MOVIMIENTOS		SALDO ACTUAL	
			DEUDOR	ACREEDOR	DEUDOR	ACREEDOR	DEUDOR	ACREEDOR
D	8250-612-0004-0001-2111	Materiales, útiles y equipos menores de oficina G. Corriente	\$0.00	\$0.00	\$18,560.53	\$0.00	\$0.00	\$0.00
D	8250-612-0004-0001-2141	Materiales, útiles y equipos menores de tecnologías de la información y comunicaciones G. Corriente	\$0.00	\$0.00	\$2,477.76	\$0.00	\$0.00	\$0.00
D	8250-612-0004-0001-2161	Materiales de limpieza G. Corriente	\$0.00	\$0.00	\$563.76	\$0.00	\$0.00	\$0.00
D	8250-612-0004-0001-2171	Materiales y útiles de enseñanza G. Corriente	\$0.00	\$0.00	\$6,168.88	\$0.00	\$0.00	\$0.00
D	8250-612-0004-0001-2231	Utensilios para el servicio de alimentación G. Corriente	\$0.00	\$0.00	\$4,164.40	\$0.00	\$0.00	\$0.00
D	8250-612-0004-0001-2461	Materiales eléctricos y electrónicos G. Corriente	\$0.00	\$0.00	\$5,906.26	\$0.00	\$0.00	\$0.00
D	8250-612-0004-0001-2481	Materiales complementarios G. Corriente	\$0.00	\$0.00	\$1,350.24	\$0.00	\$0.00	\$0.00
D	8250-612-0004-0001-2551	Materiales, accesorios y suministros de laboratorio G. Corriente	\$0.00	\$0.00	\$1,285.28	\$0.00	\$0.00	\$0.00
D	8250-612-0004-0001-2611	Combustibles G. Corriente	\$0.00	\$0.00	\$0.00	\$0.00	\$0.00	\$0.00
D	8250-612-0004-0001-2911	Herramientas menores G. Corriente	\$0.00	\$0.00	\$348.00	\$0.00	\$0.00	\$0.00
D	8250-612-0004-0001-2931	Refacciones y accesorios menores de mobiliario y equipo de administración, educacional y recreativo G. Corriente	\$0.00	\$0.00	\$13,125.86	\$0.00	\$0.00	\$0.00
D	8250-612-0004-0001-2941	Refacciones y accesorios menores de equipo de cómputo y tecnologías de la información G. Corriente	\$0.00	\$0.00	\$1,339.80	\$0.00	\$0.00	\$0.00
D	8250-612-0004-0001-3311	Servicios legales, de contabilidad, auditoría y relacionados G. Corriente	\$0.00	\$0.00	\$30,000.00	\$0.00	\$0.00	\$0.00
D	8250-612-0004-0001-3361	Servicios de apoyo administrativo, fotocopiado e impresión G. Corriente	\$0.00	\$0.00	\$6,000.00	\$0.00	\$0.00	\$0.00
D	8250-612-0004-0001-3521	Instalación, reparación y mantenimiento de mobiliario y equipo de administración, educacional y recreativo G. Corriente	\$0.00	\$0.00	\$400,000.00	\$0.00	\$0.00	\$0.00
D	8250-612-0004-0001-3551	Reparación y mantenimiento de equipo de transporte G. Corriente	\$0.00	\$0.00	\$0.00	\$0.00	\$0.00	\$0.00
D	8250-612-0004-0001-3831	Congresos y convenciones G. Corriente	\$0.00	\$0.00	\$0.00	\$0.00	\$0.00	\$0.00
D	8250-612-0004-0001-3921	Impuestos y derechos G. Corriente	\$0.00	\$0.00	\$0.00	\$0.00	\$0.00	\$0.00
D	8250-612-0004-0001-4411	Ayudas sociales a personas G. Corriente	\$0.00	\$0.00	\$0.00	\$0.00	\$0.00	\$0.00
D	8250-617-0017-0001-4421	Becas y otras ayudas para programas de capacitación G. Corriente	\$0.00	\$0.00	\$65,000.00	\$0.00	\$0.00	\$0.00
D	8260	PRESUPUESTO DE EGRESOS EJERCIDO	\$0.00	\$0.00	\$1,975,620.24	\$0.00	\$0.00	\$0.00
D	8260-601-1699-0001-1131	Sueldo Base al Personal de Base G. Corriente	\$0.00	\$0.00	\$24,035.00	\$0.00	\$0.00	\$0.00
D	8260-601-1699-0001-1132	Sueldo Base al Personal de Confianza G. Corriente	\$0.00	\$0.00	\$295,940.72	\$0.00	\$0.00	\$0.00
D	8260-601-1699-0001-1221	Sueldos base al personal eventual G. Corriente	\$0.00	\$0.00	\$42,318.96	\$0.00	\$0.00	\$0.00
D	8260-601-1699-0001-1341	Compensaciones G. Corriente	\$0.00	\$0.00	\$270,439.11	\$0.00	\$0.00	\$0.00
D	8260-601-1699-0001-1411	Aportaciones de seguridad social G. Corriente	\$0.00	\$0.00	\$47,792.68	\$0.00	\$0.00	\$0.00
D	8260-601-1699-0001-1431	Aportaciones al sistema para el retiro G. Corriente	\$0.00	\$0.00	\$6,399.51	\$0.00	\$0.00	\$0.00
D	8260-601-1699-0001-1541	Prestaciones contractuales G. Corriente	\$0.00	\$0.00	\$6,698.00	\$0.00	\$0.00	\$0.00
D	8260-601-1699-0001-1591	Otras prestaciones sociales y económicas G. Corriente	\$0.00	\$0.00	\$10,158.40	\$0.00	\$0.00	\$0.00
D	8260-601-1699-0001-1711	Estímulos G. Corriente	\$0.00	\$0.00	\$13,588.17	\$0.00	\$0.00	\$0.00
D	8260-601-1699-0001-2111	Materiales, útiles y equipos menores de oficina G. Corriente	\$0.00	\$0.00	\$16,246.30	\$0.00	\$0.00	\$0.00
D	8260-601-1699-0001-2121	Materiales y útiles de impresión y reproducción G. Corriente	\$0.00	\$0.00	\$1,937.28	\$0.00	\$0.00	\$0.00
D	8260-601-1699-0001-2141	Materiales, útiles y equipos menores de tecnologías de la información y comunicaciones G. Corriente	\$0.00	\$0.00	\$27,015.83	\$0.00	\$0.00	\$0.00
D	8260-601-1699-0001-2161	Materiales de limpieza G. Corriente	\$0.00	\$0.00	\$3,518.56	\$0.00	\$0.00	\$0.00
D	8260-601-1699-0001-2171	Materiales y útiles de enseñanza G. Corriente	\$0.00	\$0.00	\$0.00	\$0.00	\$0.00	\$0.00
D	8260-601-1699-0001-2211	Productos alimenticios para personas G. Corriente	\$0.00	\$0.00	\$9,651.57	\$0.00	\$0.00	\$0.00
D	8260-601-1699-0001-2231	Utensilios para el servicio de alimentación G. Corriente	\$0.00	\$0.00	\$397.97	\$0.00	\$0.00	\$0.00
D	8260-601-1699-0001-2461	Materiales eléctricos y electrónicos G. Corriente	\$0.00	\$0.00	\$2,601.30	\$0.00	\$0.00	\$0.00
D	8260-601-1699-0001-2481	Materiales complementarios G. Corriente	\$0.00	\$0.00	\$2,981.20	\$0.00	\$0.00	\$0.00
D	8260-601-1699-0001-2611	Combustibles G. Corriente	\$0.00	\$0.00	\$27,379.04	\$0.00	\$0.00	\$0.00
D	8260-601-1699-0001-2612	Lubricantes y Aditivos G. Corriente	\$0.00	\$0.00	\$684.89	\$0.00	\$0.00	\$0.00



CONSEJO DE CIENCIA Y TECNOLOGÍA DEL ESTADO DE PUEBLA ESTADO DE PUEBLA

Balanza de Comprobación del 01/mar./2019 al 31/mar./2019

Cuentas de Mayor con saldo y/o movimientos. (De la cuenta: 1000 a la 9000)

Fecha y hora de Impresión 09/abr./2019 09:53 a. m.

Usr: marita
Rep: rptBalanzaComprobacion

Nat.	Cuenta	Nombre de la cuenta	SALDO ANTERIOR		MOVIMIENTOS		SALDO ACTUAL	
			DEUDOR	ACREEDOR	DEUDOR	ACREEDOR	DEUDOR	ACREEDOR
D	8260-601-1699-0001-2911	Herramientas menores G. Corriente	\$0.00	\$0.00	\$493.00	\$493.00	\$0.00	\$0.00
D	8260-601-1699-0001-2941	Refacciones y accesorios menores de equipo de cómputo y tecnologías de la información G. Corriente	\$0.00	\$0.00	\$3,157.00	\$3,157.00	\$0.00	\$0.00
D	8260-601-1699-0001-3131	Agua G. Corriente	\$0.00	\$0.00	\$10,737.00	\$10,737.00	\$0.00	\$0.00
D	8260-601-1699-0001-3141	Telefonía tradicional G. Corriente	\$0.00	\$0.00	\$3,449.00	\$3,449.00	\$0.00	\$0.00
D	8260-601-1699-0001-3171	Servicios de acceso de Internet, redes y procesamiento de información G. Corriente	\$0.00	\$0.00	\$1,209.42	\$1,209.42	\$0.00	\$0.00
D	8260-601-1699-0001-3181	Servicios postales y telegráficos G. Corriente	\$0.00	\$0.00	\$3,090.64	\$3,090.64	\$0.00	\$0.00
D	8260-601-1699-0001-3331	Servicios de consultoría administrativa, procesos, técnica y en tecnologías de la información G. Corriente	\$0.00	\$0.00	\$0.00	\$0.00	\$0.00	\$0.00
D	8260-601-1699-0001-3361	Servicios de apoyo administrativo, fotocopiado e impresión G. Corriente	\$0.00	\$0.00	\$1,403.60	\$1,403.60	\$0.00	\$0.00
D	8260-601-1699-0001-3411	Servicios financieros y bancarios G. Corriente	\$0.00	\$0.00	\$446.60	\$446.60	\$0.00	\$0.00
D	8260-601-1699-0001-3451	Seguro de bienes patrimoniales G. Corriente	\$0.00	\$0.00	\$55,853.30	\$55,853.30	\$0.00	\$0.00
D	8260-601-1699-0001-3511	Conservación y mantenimiento menor de inmuebles G. Corriente	\$0.00	\$0.00	\$11,600.00	\$11,600.00	\$0.00	\$0.00
D	8260-601-1699-0001-3531	Instalación, reparación y mantenimiento de equipo de cómputo y tecnologías de la información G. Corriente	\$0.00	\$0.00	\$2,376.89	\$2,376.89	\$0.00	\$0.00
D	8260-601-1699-0001-3551	Reparación y mantenimiento de equipo de transporte G. Corriente	\$0.00	\$0.00	\$16,205.00	\$16,205.00	\$0.00	\$0.00
D	8260-601-1699-0001-3581	Servicios de limpieza y manejo de desechos G. Corriente	\$0.00	\$0.00	\$0.00	\$0.00	\$0.00	\$0.00
D	8260-601-1699-0001-3631	Servicios de creatividad, reproducción y producción de publicidad, excepto internet G. Corriente	\$0.00	\$0.00	\$0.00	\$0.00	\$0.00	\$0.00
D	8260-601-1699-0001-3721	Pasajes terrestres Nacionales G. Corriente	\$0.00	\$0.00	\$1,919.00	\$1,919.00	\$0.00	\$0.00
D	8260-601-1699-0001-3751	Viáticos en el país G. Corriente	\$0.00	\$0.00	\$16,436.52	\$16,436.52	\$0.00	\$0.00
D	8260-601-1699-0001-3921	Impuestos y derechos G. Corriente	\$0.00	\$0.00	\$3,089.01	\$3,089.01	\$0.00	\$0.00
D	8260-601-1699-0001-3981	Impuesto sobre nóminas y otros que se deriven de una relación laboral G. Corriente	\$0.00	\$0.00	\$16,579.00	\$16,579.00	\$0.00	\$0.00
D	8260-601-1699-0001-4411	Ayudas sociales a personas G. Corriente	\$0.00	\$0.00	\$81,000.00	\$81,000.00	\$0.00	\$0.00
D	8260-601-1699-0001-4421	Becas y otras ayudas para programas de capacitación G. Corriente	\$0.00	\$0.00	\$380,500.00	\$380,500.00	\$0.00	\$0.00
D	8260-601-1699-0001-4451	Ayudas sociales a instituciones sin fines de lucro G. Corriente	\$0.00	\$0.00	\$0.00	\$0.00	\$0.00	\$0.00
D	8260-606-0013-0001-4411	Ayudas sociales a personas G. Corriente	\$0.00	\$0.00	\$0.00	\$0.00	\$0.00	\$0.00
D	8260-606-0013-0001-4421	Becas y otras ayudas para programas de capacitación G. Corriente	\$0.00	\$0.00	\$0.00	\$0.00	\$0.00	\$0.00
D	8260-612-0004-0001-2111	Materiales, útiles y equipos menores de oficina G. Corriente	\$0.00	\$0.00	\$18,560.53	\$18,560.53	\$0.00	\$0.00
D	8260-612-0004-0001-2141	Materiales, útiles y equipos menores de tecnologías de la información y comunicaciones G. Corriente	\$0.00	\$0.00	\$2,477.76	\$2,477.76	\$0.00	\$0.00
D	8260-612-0004-0001-2161	Materiales de limpieza G. Corriente	\$0.00	\$0.00	\$563.76	\$563.76	\$0.00	\$0.00
D	8260-612-0004-0001-2171	Materiales y útiles de enseñanza G. Corriente	\$0.00	\$0.00	\$6,168.88	\$6,168.88	\$0.00	\$0.00
D	8260-612-0004-0001-2231	Utensilios para el servicio de alimentación G. Corriente	\$0.00	\$0.00	\$4,164.40	\$4,164.40	\$0.00	\$0.00
D	8260-612-0004-0001-2461	Material eléctrico y electrónico G. Corriente	\$0.00	\$0.00	\$5,906.26	\$5,906.26	\$0.00	\$0.00
D	8260-612-0004-0001-2481	Materiales complementarios G. Corriente	\$0.00	\$0.00	\$1,350.24	\$1,350.24	\$0.00	\$0.00
D	8260-612-0004-0001-2551	Materiales, accesorios y suministros de laboratorio G. Corriente	\$0.00	\$0.00	\$1,285.28	\$1,285.28	\$0.00	\$0.00
D	8260-612-0004-0001-2611	Combustibles G. Corriente	\$0.00	\$0.00	\$0.00	\$0.00	\$0.00	\$0.00
D	8260-612-0004-0001-2911	Herramientas menores G. Corriente	\$0.00	\$0.00	\$348.00	\$348.00	\$0.00	\$0.00
D	8260-612-0004-0001-2931	Refacciones y accesorios menores de mobiliario y equipo de administración, educacional y recreativo G. Corriente	\$0.00	\$0.00	\$13,125.86	\$13,125.86	\$0.00	\$0.00
D	8260-612-0004-0001-2941	Refacciones y accesorios menores de equipo de cómputo y tecnologías de la información G. Corriente	\$0.00	\$0.00	\$1,339.80	\$1,339.80	\$0.00	\$0.00



CONSEJO DE CIENCIA Y TECNOLOGÍA DEL ESTADO DE PUEBLA

ESTADO DE PUEBLA

Balanza de Comprobación del 01/mar./2019 al 31/mar./2019

Cuentas de Mayor con saldo y/o movimientos. (De la cuenta: 1000 a la 9000)

Fecha y hora de Impresión 09/abr./2019 09:53 a. m.

Usu: maarta
Rep: rptBalanzaComprobacion

Nat.	Cuenta	Nombre de la cuenta	SALDO ANTERIOR		MOVIMIENTOS		SALDO ACTUAL	
			DEUDOR	ACREEDOR	DEUDOR	ACREEDOR	DEUDOR	ACREEDOR
D	8260-612-0004-0001-3311	Servicios legales, de contabilidad, auditoría y relacionados G. Corriente	\$0.00	\$0.00	\$30,000.00	\$30,000.00	\$0.00	\$0.00
D	8260-612-0004-0001-3361	Servicios de apoyo administrativo, fotocopiado e impresión G. Corriente	\$0.00	\$0.00	\$6,000.00	\$6,000.00	\$0.00	\$0.00
D	8260-612-0004-0001-3521	Instalación, reparación y mantenimiento de mobiliario y equipo de administración, educacional y recreativo G. Corriente	\$0.00	\$0.00	\$400,000.00	\$400,000.00	\$0.00	\$0.00
D	8260-612-0004-0001-3551	Reparación y mantenimiento de equipo de transporte G. Corriente	\$0.00	\$0.00	\$0.00	\$0.00	\$0.00	\$0.00
D	8260-612-0004-0001-3831	Congresos y convenciones G. Corriente	\$0.00	\$0.00	\$0.00	\$0.00	\$0.00	\$0.00
D	8260-612-0004-0001-3921	Impuestos y derechos G. Corriente	\$0.00	\$0.00	\$0.00	\$0.00	\$0.00	\$0.00
D	8260-612-0004-0001-4411	Ayudas sociales a personas G. Corriente	\$0.00	\$0.00	\$0.00	\$0.00	\$0.00	\$0.00
D	8260-617-0017-0001-4421	Becas y otras ayudas para programas de capacitación G. Corriente	\$0.00	\$0.00	\$65,000.00	\$65,000.00	\$0.00	\$0.00
D	8270	PRESUPUESTO DE EGRESOS PAGADO	\$3,511,395.07	\$0.00	\$1,975,620.24	\$0.00	\$5,487,015.31	\$0.00
D	8270-601-1699-0001-1131	Sueldo Base al Personal de Base G. Corriente	\$48,070.00	\$0.00	\$24,035.00	\$0.00	\$72,105.00	\$0.00
D	8270-601-1699-0001-1132	Sueldo Base al Personal de Confianza G. Corriente	\$599,905.97	\$0.00	\$295,940.72	\$0.00	\$895,846.69	\$0.00
D	8270-601-1699-0001-1221	Sueldos base al personal eventual G. Corriente	\$77,766.42	\$0.00	\$42,318.96	\$0.00	\$120,085.38	\$0.00
D	8270-601-1699-0001-1341	Compensaciones G. Corriente	\$536,829.37	\$0.00	\$270,439.11	\$0.00	\$807,268.48	\$0.00
D	8270-601-1699-0001-1411	Aportaciones de seguridad social G. Corriente	\$97,677.74	\$0.00	\$47,792.68	\$0.00	\$145,470.42	\$0.00
D	8270-601-1699-0001-1431	Aportaciones al sistema para el retiro G. Corriente	\$12,959.52	\$0.00	\$6,399.51	\$0.00	\$19,359.03	\$0.00
D	8270-601-1699-0001-1541	Prestaciones contractuales G. Corriente	\$12,721.00	\$0.00	\$6,698.00	\$0.00	\$19,419.00	\$0.00
D	8270-601-1699-0001-1591	Otras prestaciones sociales y económicas G. Corriente	\$21,390.80	\$0.00	\$10,158.40	\$0.00	\$31,549.20	\$0.00
D	8270-601-1699-0001-1711	Estímulos G. Corriente	\$27,176.34	\$0.00	\$13,588.17	\$0.00	\$40,764.51	\$0.00
D	8270-601-1699-0001-2111	Materiales, útiles y equipos menores de oficina G. Corriente	\$24,910.74	\$0.00	\$16,246.30	\$0.00	\$41,157.04	\$0.00
D	8270-601-1699-0001-2121	Materiales, útiles y equipos menores de tecnologías de la información y comunicaciones G. Corriente	\$0.00	\$0.00	\$1,937.28	\$0.00	\$1,937.28	\$0.00
D	8270-601-1699-0001-2141	Materiales de limpieza G. Corriente	\$34,852.84	\$0.00	\$27,015.83	\$0.00	\$61,868.67	\$0.00
D	8270-601-1699-0001-2161	Materiales y útiles de enseñanza G. Corriente	\$4,169.33	\$0.00	\$3,518.56	\$0.00	\$7,687.89	\$0.00
D	8270-601-1699-0001-2171	Productos alimenticios para personas G. Corriente	\$8,593.16	\$0.00	\$0.00	\$0.00	\$8,593.16	\$0.00
D	8270-601-1699-0001-2211	Utensilios para el servicio de alimentación G. Corriente	\$11,745.72	\$0.00	\$9,651.57	\$0.00	\$21,397.29	\$0.00
D	8270-601-1699-0001-2231	Materiales complementarios G. Corriente	\$3,444.00	\$0.00	\$397.97	\$0.00	\$3,841.97	\$0.00
D	8270-601-1699-0001-2461	Combustibles G. Corriente	\$337.93	\$0.00	\$2,601.30	\$0.00	\$2,939.23	\$0.00
D	8270-601-1699-0001-2481	Lubricantes y Aditivos G. Corriente	\$3,002.43	\$0.00	\$2,981.20	\$0.00	\$5,983.63	\$0.00
D	8270-601-1699-0001-2611	Herramientas menores G. Corriente	\$1,750.39	\$0.00	\$27,379.04	\$0.00	\$29,129.43	\$0.00
D	8270-601-1699-0001-2612	Refacciones y accesorios menores de equipo de cómputo y tecnologías de la información G. Corriente	\$0.00	\$0.00	\$684.89	\$0.00	\$684.89	\$0.00
D	8270-601-1699-0001-2911	Agua G. Corriente	\$560.00	\$0.00	\$493.00	\$0.00	\$1,073.00	\$0.00
D	8270-601-1699-0001-2941	Teléfono tradicional G. Corriente	\$0.00	\$0.00	\$3,157.00	\$0.00	\$3,157.00	\$0.00
D	8270-601-1699-0001-3131	Servicios de acceso de Internet, redes y procesamiento de información G. Corriente	\$0.00	\$0.00	\$10,737.00	\$0.00	\$10,737.00	\$0.00
D	8270-601-1699-0001-3141	Servicios postales y telegráficos G. Corriente	\$5,738.00	\$0.00	\$3,449.00	\$0.00	\$9,187.00	\$0.00
D	8270-601-1699-0001-3171	Servicios de consultoría administrativa, procesos, técnica y en tecnologías de la información G. Corriente	\$3,602.04	\$0.00	\$1,209.42	\$0.00	\$4,811.46	\$0.00
D	8270-601-1699-0001-3181	Servicios de apoyo administrativo, fotocopiado e impresión G. Corriente	\$2,394.29	\$0.00	\$3,090.64	\$0.00	\$5,484.93	\$0.00
D	8270-601-1699-0001-3331	Servicios financieros y bancarios G. Corriente	\$1,080.00	\$0.00	\$0.00	\$0.00	\$1,080.00	\$0.00
D	8270-601-1699-0001-3361	Seguro de bienes patrimoniales G. Corriente	\$2,865.00	\$0.00	\$1,403.60	\$0.00	\$4,268.60	\$0.00
D	8270-601-1699-0001-3411	Conservación y mantenimiento menor de inmuebles G. Corriente	\$696.00	\$0.00	\$446.60	\$0.00	\$1,142.60	\$0.00
D	8270-601-1699-0001-3451		\$0.00	\$0.00	\$55,853.30	\$0.00	\$55,853.30	\$0.00
D	8270-601-1699-0001-3511		\$0.00	\$0.00	\$11,600.00	\$0.00	\$11,600.00	\$0.00



CONSEJO DE CIENCIA Y TECNOLOGÍA DEL ESTADO DE PUEBLA

ESTADO DE PUEBLA

Balanza de Comprobación del 01/mar./2019 al 31/mar./2019

Cuentas de Mayor con saldo y/o movimientos. (De la cuenta: 1000 a la 9000)

Fecha y hora de Impresión | 09/abr./2019 | 09:53 a. m.

Usu: marita
Rep: rptBalanzaComprobacion

Nat.	Cuenta	Nombre de la cuenta	SALDO ANTERIOR		MOVIMIENTOS		SALDO ACTUAL	
			DEUDOR	ACREEDOR	DEUDOR	ACREEDOR	DEUDOR	ACREEDOR
D	8270-601-1699-0001-3531	Instalación, reparación y mantenimiento de equipo de cómputo y tecnologías de la información G. Corriente	\$5,784.00	\$0.00	\$2,376.89	\$0.00	\$8,160.89	\$0.00
D	8270-601-1699-0001-3551	Reparación y mantenimiento de equipo de transporte G. Corriente	\$117,262.08	\$0.00	\$16,205.00	\$0.00	\$133,467.08	\$0.00
D	8270-601-1699-0001-3581	Servicios de limpieza y manejo de desechos G. Corriente	\$15,393.20	\$0.00	\$0.00	\$0.00	\$15,393.20	\$0.00
D	8270-601-1699-0001-3631	Servicios de creatividad, producción y producción de publicidad, excepto internet G. Corriente	\$300.00	\$0.00	\$0.00	\$0.00	\$300.00	\$0.00
D	8270-601-1699-0001-3721	Pasajes terrestres Nacionales G. Corriente	\$875.68	\$0.00	\$1,919.00	\$0.00	\$2,794.68	\$0.00
D	8270-601-1699-0001-3751	Viáticos en el país G. Corriente	\$6,919.00	\$0.00	\$16,436.52	\$0.00	\$23,355.52	\$0.00
D	8270-601-1699-0001-3921	Impuestos y derechos G. Corriente	\$11,584.00	\$0.00	\$3,089.01	\$0.00	\$14,673.01	\$0.00
D	8270-601-1699-0001-3981	Impuesto sobre nóminas y otros que se deriven de una relación laboral G. Corriente	\$33,098.00	\$0.00	\$16,579.00	\$0.00	\$49,677.00	\$0.00
D	8270-601-1699-0001-4411	Ayudas sociales a personas G. Corriente	\$160,000.00	\$0.00	\$81,000.00	\$0.00	\$241,000.00	\$0.00
D	8270-601-1699-0001-4421	Becas y otras ayudas para programas de capacitación G. Corriente	\$22,500.00	\$0.00	\$380,500.00	\$0.00	\$403,000.00	\$0.00
D	8270-601-1699-0001-4451	Ayudas sociales a instituciones sin fines de lucro G. Corriente	\$107,000.00	\$0.00	\$0.00	\$0.00	\$107,000.00	\$0.00
D	8270-606-0013-0001-4411	Ayudas sociales a personas G. Corriente	\$266,000.00	\$0.00	\$0.00	\$0.00	\$266,000.00	\$0.00
D	8270-606-0013-0001-4421	Becas y otras ayudas para programas de capacitación G. Corriente	\$462,000.00	\$0.00	\$0.00	\$0.00	\$462,000.00	\$0.00
D	8270-612-0004-0001-2111	Materiales, útiles y equipos menores de oficina G. Corriente	\$0.00	\$0.00	\$18,560.53	\$0.00	\$18,560.53	\$0.00
D	8270-612-0004-0001-2141	Materiales, útiles y equipos menores de tecnologías de la información y comunicaciones G. Corriente	\$0.00	\$0.00	\$2,477.76	\$0.00	\$2,477.76	\$0.00
D	8270-612-0004-0001-2161	Materiales de limpieza G. Corriente	\$0.00	\$0.00	\$563.76	\$0.00	\$563.76	\$0.00
D	8270-612-0004-0001-2171	Materiales y útiles de enseñanza G. Corriente	\$13,265.99	\$0.00	\$6,168.88	\$0.00	\$19,434.87	\$0.00
D	8270-612-0004-0001-2231	Utensilios para el servicio de alimentación G. Corriente	\$0.00	\$0.00	\$4,164.40	\$0.00	\$4,164.40	\$0.00
D	8270-612-0004-0001-2461	Materiales eléctricos y electrónicos G. Corriente	\$44,029.07	\$0.00	\$5,906.26	\$0.00	\$49,935.33	\$0.00
D	8270-612-0004-0001-2481	Materiales complementarios G. Corriente	\$0.00	\$0.00	\$1,350.24	\$0.00	\$1,350.24	\$0.00
D	8270-612-0004-0001-2551	Materiales, accesorios y suministros de laboratorio G. Corriente	\$0.00	\$0.00	\$1,285.28	\$0.00	\$1,285.28	\$0.00
D	8270-612-0004-0001-2611	Combustibles G. Corriente	\$61,159.00	\$0.00	\$0.00	\$0.00	\$61,159.00	\$0.00
D	8270-612-0004-0001-2911	Herramientas menores G. Corriente	\$0.00	\$0.00	\$348.00	\$0.00	\$348.00	\$0.00
D	8270-612-0004-0001-2931	Refacciones y accesorios menores de mobiliario y equipo de administración, educacional y recreativo G. Corriente	\$0.00	\$0.00	\$13,125.86	\$0.00	\$13,125.86	\$0.00
D	8270-612-0004-0001-2941	Refacciones y accesorios menores de equipo de cómputo y tecnologías de la información G. Corriente	\$0.00	\$0.00	\$1,339.80	\$0.00	\$1,339.80	\$0.00
D	8270-612-0004-0001-3311	Servicios legales, de contabilidad, auditoría y relacionados G. Corriente	\$0.00	\$0.00	\$30,000.00	\$0.00	\$30,000.00	\$0.00
D	8270-612-0004-0001-3361	Servicios de apoyo administrativo, fotocopiado e impresión G. Corriente	\$0.00	\$0.00	\$6,000.00	\$0.00	\$6,000.00	\$0.00
D	8270-612-0004-0001-3521	Instalación, reparación y mantenimiento de mobiliario y equipo de administración, educacional y recreativo G. Corriente	\$19,900.00	\$0.00	\$400,000.00	\$0.00	\$419,900.00	\$0.00
D	8270-612-0004-0001-3551	Reparación y mantenimiento de equipo de transporte G. Corriente	\$62,175.01	\$0.00	\$0.00	\$0.00	\$62,175.01	\$0.00
D	8270-612-0004-0001-3831	Congresos y convenciones G. Corriente	\$274,000.00	\$0.00	\$0.00	\$0.00	\$274,000.00	\$0.00
D	8270-612-0004-0001-3921	Impuestos y derechos G. Corriente	\$691.01	\$0.00	\$0.00	\$0.00	\$691.01	\$0.00
D	8270-612-0004-0001-4411	Ayudas sociales a personas G. Corriente	\$88,200.00	\$0.00	\$0.00	\$0.00	\$88,200.00	\$0.00
D	8270-617-0017-0001-4421	Becas y otras ayudas para programas de capacitación G. Corriente	\$195,000.00	\$0.00	\$65,000.00	\$0.00	\$260,000.00	\$0.00

Sumas =>

\$83,027,322.30 \$83,027,322.30 \$41,872,495.02 \$41,872,495.02 \$92,606,298.05 \$92,606,298.05



CONSEJO DE CIENCIA Y TECNOLOGÍA DEL ESTADO DE PUEBLA

ESTADO DE PUEBLA

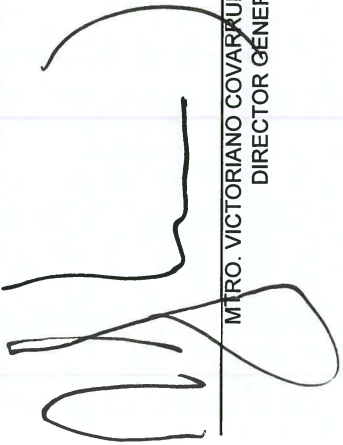
Balanza de Comprobación del 01/mar./2019 al 31/mar./2019

Cuentas de Mayor con saldo y/o movimientos. (De la cuenta: 1000 a la 9000)

Fecha y hora de Impresión: 09/abr./2019 09:53 a. m.

Usu: maria
Rep: rptBalanzaComprobacion

Nat.	Cuenta	Nombre de la cuenta	SALDO ANTERIOR		MOVIMIENTOS		SALDO ACTUAL	
			DEUDOR	ACREEDOR	DEUDOR	ACREEDOR	DEUDOR	ACREEDOR



MRO. VICTORIANO COVARRUBIAS SALVATORI
DIRECTOR GENERAL



C.P. LORENA AFIF SANCHEZ
ENCARGADA DIRECCION DE PLANEACION Y ADMINISTRACION



ESTADOS FINANCIEROS AL 31 DE MARZO 2019

II. INFORMACION PRESUPUESTARIA



CONSEJO DE CIENCIA Y TECNOLOGÍA DEL ESTADO DE PUEBLA
ESTADO DE PUEBLA

Estado Analítico de Ingresos
Del 01/ene./2019 Al 31/mar./2019

Fecha y hora de Impresión 09/abr./2019 10:03 a. m.

Usr: maria
 Rep: rptEstadoPresupuestoIngresosRB_CP_2019

Rubros de los Ingresos	Ingreso					Diferencia (6=5-1)
	Estimado (1)	Ampliaciones / (Reducciones) (2)	Modificado (3=1+2)	Devengados (4)	Recaudado (5)	
IMPUESTOS	\$0.00	\$0.00	\$0.00	\$0.00	\$0.00	0.00
CUOTAS Y APORTACIONES DE SEGURIDAD SOCIAL	\$0.00	\$0.00	\$0.00	\$0.00	\$0.00	0.00
CONTRIBUCIONES DE MEJORAS	\$0.00	\$0.00	\$0.00	\$0.00	\$0.00	0.00
DERECHOS	\$0.00	\$0.00	\$0.00	\$0.00	\$0.00	0.00
PRODUCTOS	\$0.00	\$0.00	\$0.00	\$0.00	\$0.00	0.00
APROVECHAMIENTOS	\$0.00	\$0.00	\$0.00	\$0.00	\$0.00	0.00
INGRESOS POR VENTA DE BIENES, PRESTACI?N DE SERVICIOS *	\$0.00	\$322.69	\$322.69	\$322.69	\$322.69	322.69
PARTICIPACIONES, APORTACIONES, CONVENIOS, INCENTIVOS I	\$0.00	\$2,281,358.54	\$2,281,358.54	\$2,281,358.54	\$2,281,358.54	2,281,358.54
TRANSFERENCIAS, ASIGNACIONES, SUBSIDIOS Y SUBVENCIONE	\$24,102,978.00	\$2,500,000.00	\$26,602,978.00	\$7,236,712.50	\$7,236,712.50	-16,866,265.50
INGRESOS DERIVADOS DE FINANCIAMIENTOS	\$0.00	\$0.00	\$0.00	\$0.00	\$0.00	0.00
Total	\$24,102,978.00	\$4,781,681.23	\$28,884,659.23	\$9,518,393.73	\$9,518,393.73	-14,584,584.27

Estado Analítico de Ingresos por Fuente de Financiamiento	Ingreso					Diferencia (6=5-1)
	Estimado (1)	Ampliaciones / (Reducciones) (2)	Modificado (3=1+2)	Devengados (4)	Recaudado (5)	
IMPUESTOS	\$0.00	\$0.00	\$0.00	\$0.00	\$0.00	0.00
CUOTAS Y APORTACIONES DE SEGURIDAD SOCIAL	\$0.00	\$0.00	\$0.00	\$0.00	\$0.00	0.00
CONTRIBUCIONES DE MEJORAS	\$0.00	\$0.00	\$0.00	\$0.00	\$0.00	0.00
DERECHOS	\$0.00	\$0.00	\$0.00	\$0.00	\$0.00	0.00
PRODUCTOS	\$0.00	\$0.00	\$0.00	\$0.00	\$0.00	0.00
APROVECHAMIENTOS	\$0.00	\$0.00	\$0.00	\$0.00	\$0.00	0.00
PARTICIPACIONES, APORTACIONES, CONVENIOS, INCENTIVOS	\$0.00	\$0.00	\$0.00	\$0.00	\$0.00	0.00
TRANSFERENCIAS, ASIGNACIONES, SUBSIDIOS Y SUBVENCIO	\$0.00	\$0.00	\$0.00	\$0.00	\$0.00	0.00

Ingresos del Poder Ejecutivo Federal o Estatal y de los Municipios	Ingreso					Diferencia (6=5-1)
	Estimado (1)	Ampliaciones / (Reducciones) (2)	Modificado (3=1+2)	Devengados (4)	Recaudado (5)	
IMPUESTOS	\$0.00	\$0.00	\$0.00	\$0.00	\$0.00	0.00
CUOTAS Y APORTACIONES DE SEGURIDAD SOCIAL	\$0.00	\$0.00	\$0.00	\$0.00	\$0.00	0.00
CONTRIBUCIONES DE MEJORAS	\$0.00	\$0.00	\$0.00	\$0.00	\$0.00	0.00
DERECHOS	\$0.00	\$0.00	\$0.00	\$0.00	\$0.00	0.00
PRODUCTOS	\$0.00	\$0.00	\$0.00	\$0.00	\$0.00	0.00
APROVECHAMIENTOS	\$0.00	\$0.00	\$0.00	\$0.00	\$0.00	0.00
PARTICIPACIONES, APORTACIONES, CONVENIOS, INCENTIVOS	\$0.00	\$0.00	\$0.00	\$0.00	\$0.00	0.00
TRANSFERENCIAS, ASIGNACIONES, SUBSIDIOS Y SUBVENCIO	\$0.00	\$0.00	\$0.00	\$0.00	\$0.00	0.00

Ingresos de los Entes Públicos de los Poderes Legislativo y Judicial, de los Órganos Autónomos y del Sector Paraestatal o Paramunicipal, así como de las Empresas Productivas del Estado	Ingreso					Diferencia (6=5-1)
	Estimado (1)	Ampliaciones / (Reducciones) (2)	Modificado (3=1+2)	Devengados (4)	Recaudado (5)	
CUOTAS Y APORTACIONES DE SEGURIDAD SOCIAL	\$0.00	\$0.00	\$0.00	\$0.00	\$0.00	0.00
PRODUCTOS	\$0.00	\$0.00	\$0.00	\$0.00	\$0.00	0.00
INGRESOS POR VENTA DE BIENES, PRESTACI?N DE SERVICIO:	\$0.00	\$322.69	\$322.69	\$322.69	\$322.69	322.69
TRANSFERENCIAS, ASIGNACIONES, SUBSIDIOS Y SUBVENCIO	\$24,102,978.00	\$2,500,000.00	\$26,602,978.00	\$7,236,712.50	\$7,236,712.50	-16,866,265.50
Total	\$24,102,978.00	\$2,500,322.69	\$26,603,300.69	\$7,237,035.19	\$7,237,035.19	-16,865,942.81



CONSEJO DE CIENCIA Y TECNOLOGÍA DEL ESTADO DE PUEBLA
ESTADO DE PUEBLA

Estado Analítico de Ingresos
Del 01/ene./2019 Al 31/mar./2019

Usu: maria

Rep: rptEstadoPresupuestoIngresosRB_CP_2019

Fecha y

09/abr./2019

hora de Impresión

10:03 a. m.

MTRO. VICTORIANO COVARRUBIAS SALVATORI
DIRECTOR GENERAL

CP LORENA AFIF SANCHEZ
ENCARGADA DIRECCION DE PLANEACION Y ADMINISTRACION



CONSEJO DE CIENCIA Y TECNOLOGÍA DEL ESTADO DE PUEBLA

ESTADO DE PUEBLA

Estado Analítico del Ejercicio Presupuesto de Egresos

Clasificación por Objeto del Gasto (Capítulo y Concepto)

Usu: maria
Rep: rptEstadoPresupuestoEgresos_CP_CTO

Fecha y hora de Impresión | 09/abr./2019 | 10:04 a. m.

Concepto	Egresos					Subejercicio 6 = (3 - 4)
	Aprobado 1	Ampliaciones / (Reducciones) 2	Modificado 3=(1+2)	Devengado 4	Pagado 5	
SERVICIOS PERSONALES	\$10,083,168.22	\$0.00	\$10,083,168.22	\$2,151,867.71	\$2,151,867.71	\$7,931,300.51
REMUNERACIONES AL PERSONAL DE CARÁCTER PERMANENTE	\$3,918,134.16	\$0.00	\$3,918,134.16	\$967,951.69	\$967,951.69	\$2,950,182.47
REMUNERACION DE CARÁCTER EVENTUAL	\$552,326.40	\$0.00	\$552,326.40	\$120,085.38	\$120,085.38	\$432,241.02
REMUNERACIONES ADICIONALES Y ESPECIALES	\$4,552,610.38	\$0.00	\$4,552,610.38	\$807,268.48	\$807,268.48	\$3,745,341.90
SEGURIDAD SOCIAL	\$671,328.48	\$0.00	\$671,328.48	\$164,829.45	\$164,829.45	\$506,499.03
OTRAS PRESTACIONES SOCIALES Y ECONÓMICAS	\$235,324.80	\$0.00	\$235,324.80	\$50,968.20	\$50,968.20	\$184,356.60
PREVISIONES	\$0.00	\$0.00	\$0.00	\$0.00	\$0.00	\$0.00
PAGO DE ESTÍMULOS A SERVIDORES PÚBLICOS	\$153,444.00	\$0.00	\$153,444.00	\$40,764.51	\$40,764.51	\$112,679.49
MATERIALES Y SUMINISTROS	\$364,036.00	\$221,228.63	\$585,264.63	\$363,195.31	\$363,195.31	\$222,069.32
MATERIALES DE ADMINISTRACIÓN, EMISIÓN DE DOCUMENTOS	\$81,639.00	\$101,505.14	\$183,144.14	\$162,280.96	\$162,280.96	\$20,863.18
ALIMENTOS Y UTENSILIOS	\$26,203.00	\$7,664.40	\$33,867.40	\$29,403.66	\$29,403.66	\$4,463.74
MATERIAS PRIMAS Y MATERIALES DE PRODUCCIÓN Y COMERCIALES	\$0.00	\$0.00	\$0.00	\$0.00	\$0.00	\$0.00
MATERIALES Y ARTÍCULOS DE CONSTRUCCIÓN Y DE REPARACIÓN	\$9,870.00	\$52,685.57	\$62,555.57	\$60,208.43	\$60,208.43	\$2,347.14
PRODUCTOS QUÍMICOS, FARMACÉUTICOS Y DE LABORATORIO	\$0.00	\$1,285.28	\$1,285.28	\$1,285.28	\$1,285.28	\$0.00
COMBUSTIBLES, LUBRICANTES Y ADITIVOS	\$236,649.00	\$38,974.58	\$275,623.58	\$90,973.32	\$90,973.32	\$184,650.26
VESTUARIO, BLANCOS, PRENDAS DE PROTECCIÓN Y ARTÍCULOS	\$9,675.00	\$0.00	\$9,675.00	\$0.00	\$0.00	\$9,675.00
MATERIALES Y SUMINISTROS PARA SEGURIDAD	\$0.00	\$0.00	\$0.00	\$0.00	\$0.00	\$0.00
HERRAMIENTAS, REFACCIONES Y ACCESORIOS MENORES	\$0.00	\$19,113.66	\$19,113.66	\$19,043.66	\$19,043.66	\$70.00
SERVICIOS GENERALES	\$2,471,956.00	\$809,400.54	\$3,281,356.54	\$1,144,752.29	\$1,144,752.29	\$2,136,604.25
SERVICIOS BÁSICOS	\$460,992.00	-\$50,450.00	\$410,542.00	\$30,220.39	\$30,220.39	\$380,321.61
SERVICIOS DE ARRENDAMIENTO	\$573,120.00	\$0.00	\$573,120.00	\$0.00	\$0.00	\$573,120.00
SERVICIOS PROFESIONALES, CIENTÍFICOS, TÉCNICOS Y OTROS	\$398,400.00	\$41,768.60	\$440,168.60	\$41,348.60	\$41,348.60	\$398,820.00
SERVICIOS FINANCIEROS, BANCARIOS Y COMERCIALES	\$92,000.00	\$0.00	\$92,000.00	\$56,995.90	\$56,995.90	\$35,004.10

MTR. VICTORIANO COVARRUBIAS SALVATORI
DIRECTOR GENERAL

C.P. LORENA AFIF SANCHEZ
ENCARGADA DIRECCION DE PLANEACION Y ADMINISTRACION



CONSEJO DE CIENCIA Y TECNOLOGÍA DEL ESTADO DE PUEBLA
ESTADO DE PUEBLA

Estado Analítico del Ejercicio Presupuesto de Egresos
Clasificación por Objeto del Gasto (Capítulo y Concepto)

Fecha y hora de Impresión | 09/abr./2019 10:04 a. m.

Usu. maria
Rep. rptEstadoPresupuestoEgresos_CP_CTO

Del 01/ene./2019 Al 31/mar./2019

Concepto	Egresos					Subejercicio 6 = (3 - 4)
	Aprobado 1	Ampliaciones / (Reducciones) 2	Modificado 3=(1+2)	Devengado 4	Pagado 5	
SERVICIOS DE INSTALACIÓN, REPARACIÓN, MANTENIMIENTO	\$358,000.00	\$496,059.26	\$854,059.26	\$650,696.18	\$650,696.18	\$203,363.08
SERVICIOS DE COMUNICACIÓN SOCIAL Y PUBLICIDAD	\$0.00	\$350.00	\$350.00	\$300.00	\$300.00	\$50.00
SERVICIOS DE TRASLADO Y VIATICOS	\$278,000.00	\$46,672.68	\$324,672.68	\$26,150.20	\$26,150.20	\$298,522.48
SERVICIOS OFICIALES	\$0.00	\$274,000.00	\$274,000.00	\$274,000.00	\$274,000.00	\$0.00
OTROS SERVICIOS GENERALES	\$311,444.00	\$1,000.00	\$312,444.00	\$65,041.02	\$65,041.02	\$247,402.98
TRANSFERENCIAS, ASIGNACIONES, SUBSIDIOS Y OT	\$11,183,817.78	\$6,586,693.27	\$17,770,511.05	\$1,827,200.00	\$1,827,200.00	\$15,943,311.05
TRANSFERENCIAS INTERNAS Y ASIGNACIONES AL SECTOR I	\$0.00	\$0.00	\$0.00	\$0.00	\$0.00	\$0.00
TRANSFERENCIAS AL RESTO DEL SECTOR PÚBLICO	\$0.00	\$0.00	\$0.00	\$0.00	\$0.00	\$0.00
SUBSIDIOS Y SUBVENCIONES	\$0.00	\$0.00	\$0.00	\$0.00	\$0.00	\$0.00
AYUDAS SOCIALES	\$11,183,817.78	\$6,586,693.27	\$17,770,511.05	\$1,827,200.00	\$1,827,200.00	\$15,943,311.05
PENSIONES Y JUBILACIONES	\$0.00	\$0.00	\$0.00	\$0.00	\$0.00	\$0.00
TRANSFERENCIAS A FIDEICOMISOS, MANDATOS Y OTROS AI	\$0.00	\$0.00	\$0.00	\$0.00	\$0.00	\$0.00
TRANSFERENCIAS A LA SEGURIDAD SOCIAL	\$0.00	\$0.00	\$0.00	\$0.00	\$0.00	\$0.00
DONATIVOS	\$0.00	\$0.00	\$0.00	\$0.00	\$0.00	\$0.00
TRANSFERENCIAS AL EXTERIOR	\$0.00	\$0.00	\$0.00	\$0.00	\$0.00	\$0.00
BIENES MUEBLES, INMUEBLES E INTANGIBLES	\$0.00	\$0.00	\$0.00	\$0.00	\$0.00	\$0.00
MOBILIARIO Y EQUIPO DE ADMINISTRACIÓN	\$0.00	\$0.00	\$0.00	\$0.00	\$0.00	\$0.00
MOBILIARIO Y EQUIPO EDUCACIONAL Y RECREATIVO	\$0.00	\$0.00	\$0.00	\$0.00	\$0.00	\$0.00
EQUIPO E INSTRUMENTAL MÉDICO Y DE LABORATORIO	\$0.00	\$0.00	\$0.00	\$0.00	\$0.00	\$0.00
VEHÍCULOS Y EQUIPO DE TRANSPORTE	\$0.00	\$0.00	\$0.00	\$0.00	\$0.00	\$0.00
EQUIPO DE DEFENSA Y SEGURIDAD	\$0.00	\$0.00	\$0.00	\$0.00	\$0.00	\$0.00
MAQUINARIA, OTROS EQUIPOS Y HERRAMIENTAS	\$0.00	\$0.00	\$0.00	\$0.00	\$0.00	\$0.00
ACTIVOS BIOLÓGICOS	\$0.00	\$0.00	\$0.00	\$0.00	\$0.00	\$0.00

MTRO. VICTORIANO COVARRUBIAS SALVATORI
DIRECTOR GENERAL

C.P. LORENA AFIF SANCHEZ
ENCARGADA DIRECCION DE PLANEACION Y ADMINISTRACION



CONSEJO DE CIENCIA Y TECNOLOGÍA DEL ESTADO DE PUEBLA
ESTADO DE PUEBLA

Estado Analítico del Ejercicio Presupuesto de Egresos
Clasificación por Objeto del Gasto (Capítulo y Concepto)

Usu: maria
 Rep: rptEstadoPresupuestoEgresos_CP_CTO

Fecha y hora de Impresión | 09/abr./2019
 10:04 a. m.

Concepto	Egresos					Subejercicio 6 = (3 - 4)
	Aprobado 1	Ampliaciones / (Reducciones) 2	Modificado 3=(1+2)	Devengado 4	Pagado 5	
BIENES INMUEBLES	\$0.00	\$0.00	\$0.00	\$0.00	\$0.00	\$0.00
ACTIVOS INTANGIBLES	\$0.00	\$0.00	\$0.00	\$0.00	\$0.00	\$0.00
INVERSIÓN PÚBLICA	\$0.00	\$0.00	\$0.00	\$0.00	\$0.00	\$0.00
OBRA PÚBLICA EN BIENES DE DOMINIO PÚBLICO	\$0.00	\$0.00	\$0.00	\$0.00	\$0.00	\$0.00
OBRA PÚBLICA EN BIENES PROPIOS	\$0.00	\$0.00	\$0.00	\$0.00	\$0.00	\$0.00
PROYECTOS PRODUCTIVOS Y ACCIONES DE FOMENTO	\$0.00	\$0.00	\$0.00	\$0.00	\$0.00	\$0.00
INVERSIONES FINANCIERAS Y OTRAS PROVISIONES	\$0.00	\$0.00	\$0.00	\$0.00	\$0.00	\$0.00
INVERSIONES PARA EL FOMENTO DE ACTIVIDADES PRODUCTIVAS	\$0.00	\$0.00	\$0.00	\$0.00	\$0.00	\$0.00
ACCIONES Y PARTICIPACIONES DE CAPITAL	\$0.00	\$0.00	\$0.00	\$0.00	\$0.00	\$0.00
COMPRA DE TÍTULOS Y VALORES	\$0.00	\$0.00	\$0.00	\$0.00	\$0.00	\$0.00
CONCESIÓN DE PRÉSTAMOS	\$0.00	\$0.00	\$0.00	\$0.00	\$0.00	\$0.00
INVERSIONES EN FIDEICOMISOS, MANDATOS Y OTROS ANÁLISIS	\$0.00	\$0.00	\$0.00	\$0.00	\$0.00	\$0.00
OTRAS INVERSIONES FINANCIERAS	\$0.00	\$0.00	\$0.00	\$0.00	\$0.00	\$0.00
PROVISIONES PARA CONTINGENCIAS Y OTRAS EROGACIONES	\$0.00	\$0.00	\$0.00	\$0.00	\$0.00	\$0.00
PARTICIPACIONES Y APORTACIONES	\$0.00	\$0.00	\$0.00	\$0.00	\$0.00	\$0.00
PARTICIPACIONES	\$0.00	\$0.00	\$0.00	\$0.00	\$0.00	\$0.00
APORTACIONES	\$0.00	\$0.00	\$0.00	\$0.00	\$0.00	\$0.00
CONVENIOS	\$0.00	\$0.00	\$0.00	\$0.00	\$0.00	\$0.00
DEUDA PÚBLICA	\$0.00	\$0.00	\$0.00	\$0.00	\$0.00	\$0.00
AMORTIZACIÓN DE LA DEUDA PÚBLICA	\$0.00	\$0.00	\$0.00	\$0.00	\$0.00	\$0.00
INTERESES DE LA DEUDA PÚBLICA	\$0.00	\$0.00	\$0.00	\$0.00	\$0.00	\$0.00
COMISIONES DE LA DEUDA PÚBLICA	\$0.00	\$0.00	\$0.00	\$0.00	\$0.00	\$0.00
GASTOS DE LA DEUDA PÚBLICA	\$0.00	\$0.00	\$0.00	\$0.00	\$0.00	\$0.00

MTR. VICTORIANO COVARRUBIAS SALVATORI
 DIRECTOR GENERAL

C. P. LORENA AFIF SANCHEZ
 ENCARGADA DIRECCION DE PLANEACION Y ADMINISTRACION



CONSEJO DE CIENCIA Y TECNOLOGÍA DEL ESTADO DE PUEBLA
ESTADO DE PUEBLA

Estado Analítico del Ejercicio Presupuesto de Egresos
Clasificación por Objeto del Gasto (Capítulo y Concepto)

Usu: maria
Rep: rptEstadoPresupuestoEgresos_CP_CTO

Fecha y hora de Impresión | 09/abr./2019 10:04 a. m.

Concepto	Egresos					Subejercicio 6 = (3 - 4)
	Aprobado 1	Ampliaciones / (Reducciones) 2	Modificado 3=(1+2)	Devengado 4	Pagado 5	
COSTOS POR COBERTURAS	\$0.00	\$0.00	\$0.00	\$0.00	\$0.00	\$0.00
APOYOS FINANCIEROS	\$0.00	\$0.00	\$0.00	\$0.00	\$0.00	\$0.00
ADEUDOS DE EJERCICIOS FISCALES ANTERIORES (ADEFAS)	\$0.00	\$0.00	\$0.00	\$0.00	\$0.00	\$0.00
Total del Gasto	\$24,102,978.00	\$7,617,322.44	\$31,720,300.44	\$5,487,015.31	\$5,487,015.31	\$26,233,285.13

MTRO. VICTORIANO COVARRUBIAS SALVATORI
DIRECTOR GENERAL

C.P. LORENA AFIF SANCHEZ
ENCARGADA DIRECCION DE PLANEACION Y ADMINISTRACION




CONSEJO DE CIENCIA Y TECNOLOGÍA DEL ESTADO DE PUEBLA
ESTADO DE PUEBLA

Estado Analítico del Ejercicio Presupuesto de Egresos
Clasificación Económica (por Tipo de Gasto)

Usr: maria
Rep: rptEstadoPresupuestoEgresos_CL2

Fecha y hora de Impresión: 09/abr./2019 10:05 a. m.

Concepto	Egresos			Pagado	Subejercicio
	Aprobado	Ampliaciones / (Reducciones)	Modificado		
1 Gasto Corriente	\$24,102,978.00	\$7,617,322.44	\$31,720,300.44	\$5,487,015.31	\$26,233,285.13
2 Gasto de Capital	\$0.00	\$0.00	\$0.00	\$0.00	\$0.00
3 Amortización de la deuda y disminución de pasivos	\$0.00	\$0.00	\$0.00	\$0.00	\$0.00
4 Pensiones y Jubilaciones	\$0.00	\$0.00	\$0.00	\$0.00	\$0.00
5 Participaciones	\$0.00	\$0.00	\$0.00	\$0.00	\$0.00
Total	\$24,102,978.00	\$7,617,322.44	\$31,720,300.44	\$5,487,015.31	\$26,233,285.13


MTRC. VICTORIANO COVARRUBIAS SALVATORI
DIRECTOR GENERAL


C.P. LORENA AFIF SANCHEZ
ENCARGADA DIRECCION DE PLANEACION Y ADMINISTRACION




CONSEJO DE CIENCIA Y TECNOLOGÍA DEL ESTADO DE PUEBLA
ESTADO DE PUEBLA

Estado Analítico del Ejercicio Presupuesto de Egresos
Clasificación Administrativa - Orden de Gobierno

Usr: maria
Rep: rptEstadoPresupuestoEgresos_UA3_GB_SC

Fecha y hora de Impresión | 09/abr./2019 10:50 a. m.

Concepto	Egresos					Subejercicio 6 = (3 - 4)
	Aprobado 1	Ampliaciones / (Reducciones) 2	Modificado 3=(1+2)	Devengado 4	Pagado 5	
TOTAL DEL GASTO	\$0.00	\$0.00	\$0.00	\$0.00	\$0.00	\$0.00
PODER EJECUTIVO	\$0.00	\$0.00	\$0.00	\$0.00	\$0.00	\$0.00
PODER LEGISLATIVO	\$0.00	\$0.00	\$0.00	\$0.00	\$0.00	\$0.00
PODER JUDICIAL	\$0.00	\$0.00	\$0.00	\$0.00	\$0.00	\$0.00
ORGANOS AUTÓNOMOS	\$0.00	\$0.00	\$0.00	\$0.00	\$0.00	\$0.00



Mtro. VICTORIANO COVARRUBIAS SALVATORI
DIRECTOR GENERAL



C.P. LORENA AFIF SANCHEZ
ENCARGADA DIRECCION PLANEACION Y ADMINISTRACION



CONSEJO DE CIENCIA Y TECNOLOGÍA DEL ESTADO DE PUEBLA
ESTADO DE PUEBLA

Estado Analítico del Ejercicio Presupuesto de Egresos
Clasificación Funcional (Finalidad y Función)

Usu: maria
Rep: rptEstadoPresupuestoEgresos_FN3

Fecha y hora de Impresión | 09/abr./2019
10:06 a. m.

Concepto	Egresos					
	Aprobado 1	Ampliaciones / (Reducciones) 2	Modificado 3=(1+2)	Devengado 4	Pagado 5	Subejercicio 6 = (3 - 4)
GOBIERNO						
LEGISLACIÓN	\$0.00	\$0.00	\$0.00	\$0.00	\$0.00	\$0.00
JUSTICIA	\$0.00	\$0.00	\$0.00	\$0.00	\$0.00	\$0.00
COORDINACIÓN DE LA POLÍTICA DE GOBIERNO	\$0.00	\$0.00	\$0.00	\$0.00	\$0.00	\$0.00
RELACIONES EXTERIORES	\$0.00	\$0.00	\$0.00	\$0.00	\$0.00	\$0.00
ASUNTOS FINANCIEROS Y HACENDARIOS	\$0.00	\$0.00	\$0.00	\$0.00	\$0.00	\$0.00
SEGURIDAD NACIONAL	\$0.00	\$0.00	\$0.00	\$0.00	\$0.00	\$0.00
ASUNTOS DE ORDEN PÚBLICO Y DE SEGURIDAD INTERIOR	\$0.00	\$0.00	\$0.00	\$0.00	\$0.00	\$0.00
OTROS SERVICIOS GENERALES	\$0.00	\$0.00	\$0.00	\$0.00	\$0.00	\$0.00
DESARROLLO SOCIAL	\$24,102,978.00	\$7,617,322.44	\$31,720,300.44	\$5,487,015.31	\$5,487,015.31	\$26,233,285.13
PROTECCIÓN AMBIENTAL	\$0.00	\$0.00	\$0.00	\$0.00	\$0.00	\$0.00
VIVIENDA Y SERVICIOS A LA COMUNIDAD	\$0.00	\$0.00	\$0.00	\$0.00	\$0.00	\$0.00
SALUD	\$0.00	\$0.00	\$0.00	\$0.00	\$0.00	\$0.00
RECREACIÓN, CULTURA Y OTRAS MANIFESTACIONES SOCIALES	\$0.00	\$0.00	\$0.00	\$0.00	\$0.00	\$0.00
EDUCACIÓN	\$24,102,978.00	\$7,617,322.44	\$31,720,300.44	\$5,487,015.31	\$5,487,015.31	\$26,233,285.13
PROTECCIÓN SOCIAL	\$0.00	\$0.00	\$0.00	\$0.00	\$0.00	\$0.00
OTROS ASUNTOS SOCIALES	\$0.00	\$0.00	\$0.00	\$0.00	\$0.00	\$0.00
DESARROLLO ECONÓMICO	\$0.00	\$0.00	\$0.00	\$0.00	\$0.00	\$0.00
ASUNTOS ECONÓMICOS, COMERCIALES Y LABORALES EN GENE	\$0.00	\$0.00	\$0.00	\$0.00	\$0.00	\$0.00
AGROPECUARIA, SILVICULTURA, PESCA Y CAZA	\$0.00	\$0.00	\$0.00	\$0.00	\$0.00	\$0.00
COMBUSTIBLES Y ENERGÍA	\$0.00	\$0.00	\$0.00	\$0.00	\$0.00	\$0.00
MINERÍA, MANUFACTURAS Y CONSTRUCCIÓN	\$0.00	\$0.00	\$0.00	\$0.00	\$0.00	\$0.00
TRANSPORTE	\$0.00	\$0.00	\$0.00	\$0.00	\$0.00	\$0.00

MITRO. VICTORIANO COVARRUBIAS SALVATORI
DIRECTOR GENERAL

C.P. LORENA AFIF SANCHEZ
ENCARGADA DIRECCION DE PLANEACION Y ADMINISTRACION



CONSEJO DE CIENCIA Y TECNOLOGÍA DEL ESTADO DE PUEBLA
ESTADO DE PUEBLA

Estado Analítico del Ejercicio Presupuesto de Egresos
Clasificación Funcional (Finalidad y Función)

Fecha y hora de Impresión | 09/abr./2019 10:06 a. m.

Usu: maria
Rep: rptEstadoPresupuestoEgresos_FN3

Del 01/ene./2019 Al 31/mar./2019

Concepto	Egresos					
	Aprobado 1	Ampliaciones / (Reducciones) 2	Modificado 3=(1+2)	Devengado 4	Pagado 5	Subejercicio 6 = (3 - 4)
COMUNICACIONES	\$0.00	\$0.00	\$0.00	\$0.00	\$0.00	\$0.00
TURISMO	\$0.00	\$0.00	\$0.00	\$0.00	\$0.00	\$0.00
CIENCIA, TECNOLOGÍA E INNOVACIÓN	\$0.00	\$0.00	\$0.00	\$0.00	\$0.00	\$0.00
OTRAS INDUSTRIAS Y OTROS ASUNTOS ECONÓMICOS	\$0.00	\$0.00	\$0.00	\$0.00	\$0.00	\$0.00
OTRAS NO CLASIFICADAS EN FUNCIONES ANTERIORES	\$0.00	\$0.00	\$0.00	\$0.00	\$0.00	\$0.00
TRANSACCIONES DE LA DEUDA PÚBLICA / COSTO FINANCIERO I	\$0.00	\$0.00	\$0.00	\$0.00	\$0.00	\$0.00
TRANSFERENCIAS, PARTICIPACIONES Y APORTACIONES ENTRE	\$0.00	\$0.00	\$0.00	\$0.00	\$0.00	\$0.00
SANEAMIENTO DEL SISTEMA FINANCIERO	\$0.00	\$0.00	\$0.00	\$0.00	\$0.00	\$0.00
ADEUDOS DE EJERCICIOS FISCALES ANTERIORES	\$0.00	\$0.00	\$0.00	\$0.00	\$0.00	\$0.00
Gasto	\$24,102,978.00	\$7,617,322.44	\$31,720,300.44	\$5,487,015.31	\$5,487,015.31	\$26,233,285.13

Mtro. VICTORIANO COVARRUBIAS SALVATORI
DIRECTOR GENERAL

C.P. LORENA AFIF SANCHEZ
ENCARGADA DIRECCION DE PLANEACION Y ADMINISTRACION



CONSEJO DE CIENCIA Y TECNOLOGÍA DEL ESTADO DE PUEBLA
ESTADO DE PUEBLA
Endeudamiento Neto

Usu: marta
Rep: rptEndeudamientoNeto

Del 01/ene./2019 Al 31/mar./2019

Fecha y hora de Impresión | 09/abr./2019
10:38 a. m.

Identificación de Crédito o Instrumento	Contratación/Colocación	Amortización	Endeudamiento Neto
	A	B	C=A-B
Créditos Bancarios			
Total Créditos Bancarios	\$0.00	\$0.00	\$0.00
Otros Instrumentos de Deuda			
Total Otros Instrumentos de Deuda	\$0.00	\$0.00	\$0.00
Total	\$0.00	\$0.00	\$0.00



MTRO. VICTORIANO COVARRUBIAS SALVATORI
DIRECTOR GENERAL



C.P. KORENA AFIF SANCHEZ
ENCARGADA DIRECCION PLANEACION Y ADMINISTRACION




CONSEJO DE CIENCIA Y TECNOLOGÍA DEL ESTADO DE PUEBLA
ESTADO DE PUEBLA
Intereses de la Deuda

Del 01/ene./2019 Al 31/mar./2019

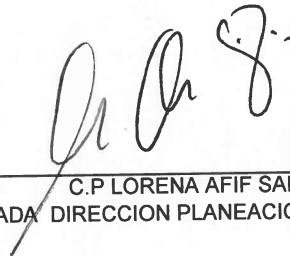
Usu: marta
Rep: rptInteresesdeLaDeuda

Fecha y hora de Impresión | 09/abr./2019
11:09 a. m.

Identificación de Crédito o Instrumento	Devengado	Pagado
Créditos Bancarios		
Total de Intereses de Créditos Bancarios	\$0.00	\$0.00
Otros Instrumentos de Deuda		
Total de Intereses de Otros Instrumentos de Deuda	\$0.00	\$0.00



MTRO. VICTORIANO COVARRUBIAS SALVATORI
DIRECTOR GENERAL



C.P. LORENA AFIF SANCHEZ
ENCARGADA DIRECCION PLANEACION Y ADMINISTRACION



ESTADOS FINANCIEROS AL 31 DE MARZO 2019

III. INFORMACION PROGRAMATICA



CONSEJO DE CIENCIA Y TECNOLOGÍA DEL ESTADO DE PUEBLA
ESTADO DE PUEBLA

Gasto por Categoría Programática
Del 01/ene./2019 Al 31/mar./2019

Fecha y hora de Impresión | 09/abr./2019 | 10:38 a. m.

Usr: marta
 Rep: rptEstadoPresupuestoEgresos_PC

Concepto	Egresos					
	Aprobado 1	Ampliaciones / (Reducciones) 2	Modificado 3=(1+2)	Devengado 4	Pagado 5	Subejercicio 6 = (3 - 4)
Programas						
Subsidios: Sector Social y Privado o Entidades Fed						
Sujetos a Reglas de Operación	\$0.00	\$0.00	\$0.00	\$0.00	\$0.00	\$0.00
Otros Subsidios	\$0.00	\$0.00	\$0.00	\$0.00	\$0.00	\$0.00
Subsidios: Sector Social y Privado o Entidades Federativa	\$0.00	\$0.00	\$0.00	\$0.00	\$0.00	\$0.00
Desempeño de las Funciones						
Funciones de las Fuerzas Armadas (Únicamente Gobierno F	\$0.00	\$0.00	\$0.00	\$0.00	\$0.00	\$0.00
Provisión de Bienes Públicos	\$0.00	\$0.00	\$0.00	\$0.00	\$0.00	\$0.00
Prestación de Servicios Públicos	\$24,102,978.00	\$7,617,322.44	\$31,720,300.44	\$5,487,015.31	\$5,487,015.31	\$26,233,285.13
Promoción y fomento	\$0.00	\$0.00	\$0.00	\$0.00	\$0.00	\$0.00
Regulación y supervisión	\$0.00	\$0.00	\$0.00	\$0.00	\$0.00	\$0.00
Proyectos de Inversión	\$0.00	\$0.00	\$0.00	\$0.00	\$0.00	\$0.00
Planeación, seguimiento y evaluación de políticas públicas	\$0.00	\$0.00	\$0.00	\$0.00	\$0.00	\$0.00
Específicos	\$0.00	\$0.00	\$0.00	\$0.00	\$0.00	\$0.00
Desempeño de las Funciones	\$24,102,978.00	\$7,617,322.44	\$31,720,300.44	\$5,487,015.31	\$5,487,015.31	\$26,233,285.13
Administrativos y de Apoyo						
Apoyo al proceso presupuestario y para mejorar la eficiencia	\$0.00	\$0.00	\$0.00	\$0.00	\$0.00	\$0.00
Apoyo a la función pública y al mejoramiento de la gestión	\$0.00	\$0.00	\$0.00	\$0.00	\$0.00	\$0.00
Operaciones ajenas	\$0.00	\$0.00	\$0.00	\$0.00	\$0.00	\$0.00
Administrativos y de Apoyo	\$0.00	\$0.00	\$0.00	\$0.00	\$0.00	\$0.00
Compromisos						
Obligaciones de cumplimiento de resolución jurisdiccional	\$0.00	\$0.00	\$0.00	\$0.00	\$0.00	\$0.00
Desastres Naturales	\$0.00	\$0.00	\$0.00	\$0.00	\$0.00	\$0.00
Compromisos	\$0.00	\$0.00	\$0.00	\$0.00	\$0.00	\$0.00
Obligaciones						
Pensiones y jubilaciones	\$0.00	\$0.00	\$0.00	\$0.00	\$0.00	\$0.00
Aportaciones a la seguridad social	\$0.00	\$0.00	\$0.00	\$0.00	\$0.00	\$0.00
Aportaciones a fondos de estabilización	\$0.00	\$0.00	\$0.00	\$0.00	\$0.00	\$0.00
Aportaciones a fondos de inversión y reestructura de pensior	\$0.00	\$0.00	\$0.00	\$0.00	\$0.00	\$0.00
Obligaciones	\$0.00	\$0.00	\$0.00	\$0.00	\$0.00	\$0.00
Programas de Gasto Federalizado						
Gasto Federalizado	\$0.00	\$0.00	\$0.00	\$0.00	\$0.00	\$0.00




CONSEJO DE CIENCIA Y TECNOLOGÍA DEL ESTADO DE PUEBLA
ESTADO DE PUEBLA


Gasto por Categoría Programática
Del 01/ene./2019 Al 31/mar./2019

Usr: marta
Rep: rptEstadoPresupuestoEgresos_PC

Fecha y hora de Impresión | 09/abr./2019 | 10:38 a. m.

Concepto	Egresos					Subejercicio 6 = (3 - 4)
	Aprobado 1	Ampliaciones / (Reducciones) 2	Modificado 3=(1+2)	Devengado 4	Pagado 5	
Programas de Gasto Federalizado	\$0.00	\$0.00	\$0.00	\$0.00	\$0.00	\$0.00
Participaciones a entidades federativas y municipios	\$0.00	\$0.00	\$0.00	\$0.00	\$0.00	\$0.00
Participaciones a entidades federativas y municipios	\$0.00	\$0.00	\$0.00	\$0.00	\$0.00	\$0.00
Costo financiero, deuda o apoyos a deudores y ahorradores	\$0.00	\$0.00	\$0.00	\$0.00	\$0.00	\$0.00
Costo financiero, deuda o apoyos a deudores y ahorradores	\$0.00	\$0.00	\$0.00	\$0.00	\$0.00	\$0.00
Adeudos de ejercicios fiscales anteriores	\$0.00	\$0.00	\$0.00	\$0.00	\$0.00	\$0.00
Adeudos de ejercicios fiscales anteriores	\$0.00	\$0.00	\$0.00	\$0.00	\$0.00	\$0.00
Total del Gasto	\$24,102,978.00	\$7,617,322.44	\$31,720,300.44	\$5,487,015.31	\$5,487,015.31	\$26,233,285.13


MTRO. VICTORIANO COVARRUBIAS SALVATORI
DIRECTOR GENERAL


C.P. LORENA AFIF SANCHEZ
ENCARGADA DIRECCION PLANEACION Y ADMINISTRACION


Concepto	Estimado	Devengado	Pagado
I. Ingresos Presupuestarios (I=1+2)	\$24,102,978.00	\$9,518,393.73	\$9,518,393.73
1. Ingresos del Gobierno de la Entidad Federativa	\$0.00	\$0.00	\$0.00
2. Ingresos del Sector Paraestatal	\$24,102,978.00	\$9,518,393.73	\$9,518,393.73
II. Egresos Presupuestarios (II=3+4)	\$24,102,978.00	\$5,487,015.31	\$5,487,015.31
3. Egresos del Gobierno de la Entidad Federativa	\$0.00	\$0.00	\$0.00
4. Egresos del Sector Paraestatal	\$24,102,978.00	\$5,487,015.31	\$5,487,015.31
III. Balance Presupuestario (Superávit o Déficit) (III = I - II)	\$0.00	\$4,031,378.42	\$4,031,378.42

Concepto	Estimado	Devengado	Pagado
III. Balance Presupuestario (Superávit o Déficit)	\$0.00	\$4,031,378.42	\$4,031,378.42
IV. Intereses, Comisiones y Gastos de la Deuda	\$0.00	\$0.00	\$0.00
V. Balance Primario (Superávit o Déficit) (V= III - IV)	\$0.00	\$4,031,378.42	\$4,031,378.42

Concepto	Estimado	Devengado	Pagado
A. Financiamiento	\$0.00	\$0.00	\$0.00
B. Amortización de la deuda	\$0.00	\$0.00	\$0.00
C. Endeudamiento ó desendeudamiento (C = A - B)	\$0.00	\$0.00	\$0.00



MTRO. VICTORIANO COVARRUBIAS SALVATORI
DIRECTOR GENERAL



C/P LORENA AFIF SANCHEZ
ENCARGADA DIRECCION PLANEACION Y
ADMINISTRACION



ESTADOS FINANCIEROS AL 31 DE MARZO 2019

PROGRAMA Y PROYECTOS DE INVERSION

NO APLICA



CONSEJO DE CIENCIA Y
TECNOLOGÍA DEL
ESTADO DE
PUEBLA

ESTADOS FINANCIEROS AL 31 DE MARZO 2019

Indicadores de Resultados



ESTADOS FINANCIEROS AL 31 DE MARZO 2019

FLUJO DE FONDOS QUE RESUMA TODAS LAS OPERACIONES

NO APLICA



SECRETARÍA DE LA
CONTRALORÍA
PUEBLA

Oficio No. Circular SC-013/2019
"Cuatro veces Heroica Puebla de Zaragoza" a, 08 de marzo de 2019
Asunto: Evaluación de la gestión a los Programas
Presupuestarios del Cuarto Trimestre de 2018
Expediente: SC.CGCSPE.DPE/3S.2/001/2018

Boulevard Atlixcáyotl 1101
Reserva Territorial Atlixcáyotl,
Col. Concepción Las Lajas,
Puebla, Pue.
Tel: +52 (222) 303 46 00 ext.
2007, 2010 y 2047

**TITULARES DE LAS DEPENDENCIAS Y ENTIDADES
DE LA ADMINISTRACIÓN PÚBLICA DEL
GOBIERNO DEL ESTADO DE PUEBLA
P R E S E N T E**

Con fundamento en lo establecido por los artículos 83 de la Constitución Política del Estado Libre y Soberano de Puebla; 1, 3, 14 primer párrafo, 17 fracción IV y 37 fracciones I, IV y XLVIII de la Ley Orgánica de la Administración Pública del Estado de Puebla; 6, 47, 55 segundo párrafo, 102, 107, 112 y 116 de la Ley de Presupuesto y Gasto Público del Estado de Puebla; 11, 12 fracciones I, XXIII y XLII del Reglamento Interior de la Secretaría de la Contraloría; adjunto al presente disco compacto que contiene el "**Informe de Evaluación de la Gestión de los Programas Presupuestarios del Cuarto Trimestre 2018**", de la Institución a su cargo.

Lo anterior, con la finalidad de realizar el análisis del comportamiento de las metas, fortalecer el seguimiento y ejecución del Ejercicio Fiscal 2019.

Sin otro particular, le envío un cordial saludo.

A T E N T A M E N T E
"SUFRAGIO EFECTIVO. NO REELECCIÓN"
LA ENCARGADA DE DESPACHO DE LA
SECRETARÍA DE LA CONTRALORÍA


KAREN BERLANGA VALDÉS



C.c.p. **Hugo Tullo Félix Clímaco**. Subsecretario de Control y Auditoría. Para su conocimiento. Presente.
María Monserrat Aguirre Barbosa. Coordinadora General de Contraloría Social, Participación y Evaluación. Para su conocimiento. Presente.
Archivo
MMAB/PCH/MME





SECRETARÍA DE LA
CONTRALORÍA

**Evaluación de la Gestión a
los Programas Presupuestarios 2018**
Coordinación General de Contraloría Social,
Participación y Evaluación

CONSEJO DE CIENCIA Y TECNOLOGIA DEL ESTADO DE PUEBLA

Informe de Evaluación Cuarto Trimestre 2018

**Dirección de Participación y Evaluación
enero 2019**

Institución: **025 CONSEJO DE CIENCIA Y TECNOLOGIA DEL ESTADO DE PUEBLA**

Cumplimiento de la Institución: **100.76%**

90 - 115.9 % Bueno
 70 - 89.9 % Regular
 0 - 69.9 % Bajo
 N/A No Aplica

Programas Presupuestarios: **2**
 Indicadores: **6**
 Actividades: **10**

PROGRAMAS PRESUPUESTARIOS EVALUADOS 2018

Programa Presupuestario (PP)		E078 INVESTIGACION, DESARROLLO E INNOVACION CIENTIFICA Y TECNOLOGICA			S023 FONDO MIXTO DE FOMENTO A LA INVESTIGACION CIENTIFICA Y TECNOLOGICA		
		Indicadores	Actividades	Evidencia	Indicadores	Actividades	Evidencia
Total Anual:		4	8	Validada	2	2	Validada
Evalrados al 4o. Trimestre:		4	8		2	2	
Bueno:		4	8		2	2	
Regular:		0	0		0	0	
Bajo	Incumplimiento:	0	0		0	0	
	Excedido:	0	0		0	0	
Cumplimiento (20%/60%/20%)		20.54%	60.98%	20.00%	20.00%	60.00%	20.00%
(%) Nivel de Cumplimiento del PP		101.52%			100.00%		











**Evaluación de la Gestión a los Programas Presupuestarios
Ejercicio 2018**

Nivel de Cumplimiento de Indicadores y Actividades

De los 6 indicadores evaluados, 6 tienen un nivel de cumplimiento *"bueno"*.

De las 10 actividades evaluadas, 10 tienen nivel de cumplimiento *"bueno"*.

<i>Indicadores Evaluados</i>			
No.	Porcentaje	Nivel de Cumplimiento	Semáforo
6	100.00%	Bueno (95-115%)	
0	0.00%	Regular (90-94%)	
0	0.00%	Incumplimiento (0-89%)	
0	0.00	Excedido (+ de 115%)	
6			

<i>Actividades Evaluadas</i>			
No.	Porcentaje	Nivel de Cumplimiento	Semáforo
10	100.00%	Bueno (95-115%)	
0	0.00%	Regular (90-94%)	
0	0.00%	Incumplimiento (0-89%)	
0	0.00	Excedido (+ de 115%)	
10			



Nivel de Cumplimiento de la Gestión del Programa Presupuestario

E078

101.52

%

95 - 115.9 % Bueno 90-94.9 % Regular 0-89.9 % Incumplimiento > 115.9 % Excedido

Indicadores Evaluados

Código	Unidad Responsable	Componente	Indicador	Nº de Ejecutor	Descripción Variable	PROGRAMADO					Meta Programada		REALIZADO					Meta Realizada		CUMPLIMIENTO	Nivel de Cumplimiento
						ENVIADO	REVISADO	TRAMITADO	EMITIDO	TOTAL	Valor Asignado	A	ENVIADO	REVISADO	TRAMITADO	EMITIDO	TOTAL	Valor Asignado	A		
OCCT	CONSEJO DE CIENCIA Y TECNOLOGIA DEL ESTADO DE PUEBLA	BECAS PARA MEJORAR LA CALIDAD EN AREAS DE CIENCIA, TECNOLOGIA Y HUMANIDADES ENTREGADAS.	BECAS-TESIS OTORGADAS.	1	TOTAL DE BECAS OTORGADAS EN EL AÑO EN CURSO.	0	0	0	100	100			0	0	0	110	110				
OCCT	CONSEJO DE CIENCIA Y TECNOLOGIA DEL ESTADO DE PUEBLA	BECAS PARA MEJORAR LA CALIDAD EN AREAS DE CIENCIA, TECNOLOGIA Y HUMANIDADES ENTREGADAS.	BECAS-TESIS OTORGADAS.	2	TOTAL DE BECAS PROGRAMADAS EN EL AÑO.	0	0	0	100	100	100.00		0	0	0	100	100	110.00	110.00		110.00
OCCT	CONSEJO DE CIENCIA Y TECNOLOGIA DEL ESTADO DE PUEBLA	DIFUSION Y DIVULGACION DE LA CULTURA CIENTIFICA, TECNOLÓGICA Y HUMANÍSTICA Y DE INNOVACION PARA NIÑAS, NIÑOS Y JOVENES FOMENTADA.	PORCENTAJE DE BENEFICIARIOS DE LOS PROGRAMAS DE DIFUSION Y DIVULGACION DEL CONCYTEP, EN NIÑAS, NIÑOS Y JOVENES.	1	TOTAL DE ASISTENTES A LAS CONFERENCIAS EN EL AÑO EN CURSO.	0	0	0	11200	11200			0	0	0	11300	11300				
OCCT	CONSEJO DE CIENCIA Y TECNOLOGIA DEL ESTADO DE PUEBLA	DIFUSION Y DIVULGACION DE LA CULTURA CIENTIFICA, TECNOLÓGICA Y HUMANÍSTICA Y DE INNOVACION PARA NIÑAS, NIÑOS Y JOVENES FOMENTADA.	PORCENTAJE DE BENEFICIARIOS DE LOS PROGRAMAS DE DIFUSION Y DIVULGACION DEL CONCYTEP, EN NIÑAS, NIÑOS Y JOVENES.	2	TOTAL DE ASISTENTES A LAS CONFERENCIAS EN EL AÑO EN CURSO PROGRAMADA.	0	0	0	11200	11200	100.00		0	0	0	11200	11200	100.89	100.89		100.89
OCCT	CONSEJO DE CIENCIA Y TECNOLOGIA DEL ESTADO DE PUEBLA	CONVENIOS REALIZADOS CON LOS SECTORES PRODUCTIVO, SOCIAL Y ACADEMICO PARA EL FOMENTO DEL DESARROLLO DE LA CIENCIA, LA TECNOLOGIA, LAS HUMANIDADES Y LA INNOVACION, EN LAS REGIONES DEL ESTADO.	PORCENTAJE DE CONVENIOS INTERINSTITUCIONALES EN CIENCIA Y TECNOLOGIA REALIZADOS.	1	CONVENIOS INTERINSTITUCIONALES EN CIENCIA Y TECNOLOGIA REALIZADOS.	2	8	10	10	30			2	8	10	10	30				
OCCT	CONSEJO DE CIENCIA Y TECNOLOGIA DEL ESTADO DE PUEBLA	CONVENIOS REALIZADOS CON LOS SECTORES PRODUCTIVO, SOCIAL Y ACADEMICO PARA EL FOMENTO DEL DESARROLLO DE LA CIENCIA, LA TECNOLOGIA, LAS HUMANIDADES Y LA INNOVACION, EN LAS REGIONES DEL ESTADO.	PORCENTAJE DE CONVENIOS INTERINSTITUCIONALES EN CIENCIA Y TECNOLOGIA PROGRAMADOS.	2	CONVENIOS INTERINSTITUCIONALES EN CIENCIA Y TECNOLOGIA PROGRAMADOS.	2	8	10	10	30	100.00		2	8	10	10	30	100.00	100.00		100.00
OCCT	CONSEJO DE CIENCIA Y TECNOLOGIA DEL ESTADO DE PUEBLA	PROGRAMAS Y PROYECTOS DE INVESTIGACION ALINEADOS A LAS NECESIDADES PRIORITARIAS DEL ESTADO EN MATERIA DE CIENCIA, TECNOLOGIA Y HUMANIDADES E INNOVACION IMPULSADOS.	PORCENTAJE DE GESTIONES DE CONVENIOS REALIZADOS A NIVEL ESTATAL Y FEDERAL.	1	GESTIONES REALIZADAS EN EL AÑO EN CURSO.	0	2	0	3	5			0	2	0	3	5				
OCCT	CONSEJO DE CIENCIA Y TECNOLOGIA DEL ESTADO DE PUEBLA	PROGRAMAS Y PROYECTOS DE INVESTIGACION ALINEADOS A LAS NECESIDADES PRIORITARIAS DEL ESTADO EN MATERIA DE CIENCIA, TECNOLOGIA Y HUMANIDADES E INNOVACION IMPULSADOS.	PORCENTAJE DE GESTIONES DE CONVENIOS REALIZADOS A NIVEL ESTATAL Y FEDERAL.	2	GESTIONES PROGRAMADAS EN EL AÑO EN CURSO.	0	2	0	3	5	100.00		0	2	0	3	5	100.00	100.00		100.00



Actividades Evaluadas del Programa Presupuestario:

E078

95 - 115.9 % Bueno

90 - 94.9% Regular

0 - 89.9% Incumplimiento

> de 115.9% Excedido

No. UR	UNIDAD RESPONSABLE	COMPONENTE	ACTIVIDAD	PROGRAMADO					REALIZADO					EVALUACION CUMPLIMIENTO	VALOR DE CUMPLIMIENTO (%)
				TRIMESTRE 1	TRIMESTRE 2	TRIMESTRE 3	TRIMESTRE 4	TOTAL	TRIMESTRE 1	TRIMESTRE 2	TRIMESTRE 3	TRIMESTRE 4	TOTAL		
OCCT	CONSEJO DE CIENCIA Y TECNOLOGIA DEL ESTADO DE PUEBLA	BECAS PARA MEJORAR LA CALIDAD EN AREAS DE CIENCIA, TECNOLOGIA, HUMANIDADES E INNOVACION ENTREGADAS.	OTORGAR 100 APOYOS ECONOMICOS PARA LA PARTICIPACION EN EVENTOS DE CIENCIA Y TECNOLOGIA NACIONALES E INTERNACIONALES.	10	40	20	30	100	0	32	20	61	113	113.00	113.00
OCCT	CONSEJO DE CIENCIA Y TECNOLOGIA DEL ESTADO DE PUEBLA	BECAS PARA MEJORAR LA CALIDAD EN AREAS DE CIENCIA, TECNOLOGIA, HUMANIDADES E INNOVACION ENTREGADAS.	APOYAR LA INVESTIGACION DE 15 DOCTORAS Y/O DOCTORES PARA CONTRIBUIR A SU INCORPORACION EN EL SISTEMA NACIONAL DE INVESTIGADORES.	0	5	0	10	15	0	0	0	15	15	100.00	100.00
OCCT	CONSEJO DE CIENCIA Y TECNOLOGIA DEL ESTADO DE PUEBLA	DIFUSION Y DIVULGACION DE LA CULTURA CIENTIFICA, TECNOLÓGICA, HUMANÍSTICA Y DE INNOVACION PARA NIÑAS, NIÑOS Y JOVENES FOMENTADA.	PRODUCIR 32 PROGRAMAS DE RADIO, TELEVISION, PUBLICACIONES IMPRESAS Y/O ELECTRONICAS SOBRE ACTIVIDADES CIENTIFICAS Y TECNOLOGICAS.	8	3	8	13	32	9	3	8	12	32	100.00	100.00
OCCT	CONSEJO DE CIENCIA Y TECNOLOGIA DEL ESTADO DE PUEBLA	DIFUSION Y DIVULGACION DE LA CULTURA CIENTIFICA, TECNOLÓGICA, HUMANÍSTICA Y DE INNOVACION PARA NIÑAS, NIÑOS Y JOVENES FOMENTADA.	REALIZAR 35 CONFERENCIAS DE FOMENTO A LA VOCACION CIENTIFICA DE NIÑAS, NIÑOS Y JOVENES.	5	5	12	13	35	11	4	12	8	35	100.00	100.00
OCCT	CONSEJO DE CIENCIA Y TECNOLOGIA DEL ESTADO DE PUEBLA	CONVENIOS REALIZADOS CON LOS SECTORES PRODUCTIVO, SOCIAL Y ACADEMICO PARA EL FOMENTO DEL DESARROLLO DE LA CIENCIA, LA TECNOLOGIA, LAS HUMANIDADES Y LA INNOVACION, EN LAS REGIONES DEL ESTADO.	CELEBRAR 12 CONVENIOS INTERINSTITUCIONALES Y/O CONTRATOS ENTRE LOS SECTORES ACADEMICO Y PRODUCTIVO CON RELACION A LA FORMACION DE RECURSOS HUMANOS.	2	2	4	4	12	2	2	4	4	12	100.00	100.00
OCCT	CONSEJO DE CIENCIA Y TECNOLOGIA DEL ESTADO DE PUEBLA	CONVENIOS REALIZADOS CON LOS SECTORES PRODUCTIVO, SOCIAL Y ACADEMICO PARA EL FOMENTO DEL DESARROLLO DE LA CIENCIA, LA TECNOLOGIA, LAS HUMANIDADES Y LA INNOVACION, EN LAS REGIONES DEL ESTADO.	CELEBRAR 12 CONVENIOS INTERINSTITUCIONALES Y/O CONTRATOS ENTRE LOS SECTORES ACADEMICO Y PRODUCTIVO CON RELACION A LA INNOVACION, TRANSFERENCIA DE TECNOLOGIA E INVESTIGACION.	2	2	4	4	12	2	2	4	4	12	100.00	100.00
OCCT	CONSEJO DE CIENCIA Y TECNOLOGIA DEL ESTADO DE PUEBLA	PROGRAMAS Y PROYECTOS DE INVESTIGACION ALINEADOS A LAS NECESIDADES PRIORITARIAS DEL ESTADO EN MATERIA DE CIENCIA, TECNOLOGIA, HUMANIDADES E INNOVACION IMPULSADOS.	REALIZAR 6 MESAS DE TRABAJO CON LOS SECTORES PRODUCTIVO, SOCIAL Y ACADEMICO CON EL OBJETIVO DE ALINEAR LOS PROGRAMAS Y PROYECTOS CON LAS NECESIDADES PRIORITARIAS DEL ESTADO EN MATERIA DE CIENCIA, TECNOLOGIA, HUMANIDADES E INNOVACION.	0	3	0	3	6	0	3	0	3	6	100.00	100.00
OCCT	CONSEJO DE CIENCIA Y TECNOLOGIA DEL ESTADO DE PUEBLA	PROGRAMAS Y PROYECTOS DE INVESTIGACION ALINEADOS A LAS NECESIDADES PRIORITARIAS DEL ESTADO EN MATERIA DE CIENCIA, TECNOLOGIA, HUMANIDADES E INNOVACION IMPULSADOS.	REALIZAR 3 REUNIONES/MESAS DE TRABAJO PARA IMPULSAR LA CREACION DE UN CENTRO DE INNOVACION O CONSORSIO DE CENTROS PUBLICOS DE INVESTIGACION EN EL ESTADO DE PUEBLA.	0	1	0	2	3	0	0	0	3	3	100.00	100.00



Nivel de Cumplimiento de la Gestión del Programa Presupuestario

5023

100.00

96

95 - 115.9% Bueno 90-94.9% Regular 0-89.9% Incumplimiento > de 115.9% Excedido

Indicadores Evaluados

INDICADOR	UNIDAD RESPONSABLE	COMPONENTE	INDICADOR	NÚM. DE OBRAS	Descripción Variable	PROGRAMADO					Miles Programados	EFECTUADO					Miles Realizados	Cumplimiento (%)	Miles de Cumplimiento (%)
						PROYECTOS 1	PROYECTOS 2	PROYECTOS 3	PROYECTOS 4	TOTAL		PROYECTOS 1	PROYECTOS 2	PROYECTOS 3	PROYECTOS 4	TOTAL			
OCCT	CONSEJO DE CIENCIA Y TECNOLOGIA DEL ESTADO DE PUEBLA	CONVENIOS ENTRE ACTORES CIENTIFICOS, TECNOLÓGICOS, HUMANÍSTICOS Y EL FONDO MIXTO CELEBRADOS	PORCENTAJE DE CONVENIOS ESTABLECIDOS ENTRE LOS ACTORES CIENTIFICOS, TECNOLÓGICOS, HUMANÍSTICOS Y DE INNOVACION CON EL FONDO MIXTO CONACYT-GOBIERNO DEL ESTADO DE PUEBLA	1	NÚMERO DE CONVENIOS FIRMADOS EN EL AÑO EN CURSO	0	0	0	1	1		0	0	0	4	4			
OCCT	CONSEJO DE CIENCIA Y TECNOLOGIA DEL ESTADO DE PUEBLA	CONVENIOS ENTRE ACTORES CIENTIFICOS, TECNOLÓGICOS, HUMANÍSTICOS Y EL FONDO MIXTO CELEBRADOS	PORCENTAJE DE CONVENIOS ESTABLECIDOS ENTRE LOS ACTORES CIENTIFICOS, TECNOLÓGICOS, HUMANÍSTICOS Y DE INNOVACION CON EL FONDO MIXTO CONACYT-GOBIERNO DEL ESTADO DE PUEBLA	2	NÚMERO DE CONVENIOS PROGRAMADOS PARA FIRMA EN EL AÑO EN CURSO	0	0	0	1	1	100.00	0	0	0	1	1	400.00	400.00	100.00
OCCT	CONSEJO DE CIENCIA Y TECNOLOGIA DEL ESTADO DE PUEBLA	PLAN DE ACCION DEL FONDO MIXTO APROBADO	NUMERO DE INSTRUMENTO DE PLANEACION APLICADO	1	NUMERO DE INSTRUMENTO DE PLANEACION APROBADO	0	1	0	1	1	1	0	0	0	1	1	1	100.00	100.00



Actividades Evaluadas del Programa Presupuestario:

S023

95 - 115.9 % Bueno

90 - 94.9% Regular

0 - 89.9% Incumplimiento

> de 115.9% Excedido

No. LR	UNIDAD RESPONSABLE	COMPONENTE	ACTIVIDAD	PROGRAMADO					REALIZADO					SOLICITUDS COMPLETADAS	VALOR DE COMPROMISO (M)
				TRIMESTRE 1	TRIMESTRE 2	TRIMESTRE 3	TRIMESTRE 4	TOTAL	TRIMESTRE 1	TRIMESTRE 2	TRIMESTRE 3	TRIMESTRE 4	TOTAL		
OCCT	CONSEJO DE CIENCIA Y TECNOLOGIA DEL ESTADO DE PUEBLA	CONVENIOS ENTRE ACTORES CIENTIFICOS, TECNOLOGICOS, HUMANISTICOS Y EL FONDO MIXTO CELEBRADOS	REALIZAR 2 MESAS DE TRABAJO CON DIFERENTES SECTORES DE ACUERDO CON EL INTERES DEL ESTADO	0	1	0	1	2	0	0	0	2	2	100.00	100.00
OCCT	CONSEJO DE CIENCIA Y TECNOLOGIA DEL ESTADO DE PUEBLA	PLAN DE ACCION DEL FONDO MIXTO APROBADO	REALIZAR 2 CONVOCATORIAS DE CIENCIAS Y TECNOLOGIA	0	1	0	1	2	0	0	0	2	2	100.00	100.00

Población atendida en el trimestre:

No. de Municipios Beneficiados:



5,864

Rango de Edad

- ✓ 0 - 18
- ✓ 19 - 30
- ✓ 31 - 40
- 41 - 50

9



6,061

- Más de 50
- ✓ No específico

Incluye población indígena:

Sí

No





SECRETARÍA DE LA
CONTRALORÍA

Evaluación de la Gestión a los Programas Presupuestarios
Ejercicio 2018

Justificación de Indicadores a Cumplimiento Mayor al 115.9%.

No.	PP	Indicador	U.R.	Justificación de la Dependencia / Entidad
1	S023	PORCENTAJE DE CONVENIOS ESTABLECIDOS ENTRE LOS ACTORES CIENTIFICOS, TECNOLOGICOS, HUMANISTICOS Y DE INNOVACION CON EL FONDO MIXTO CONACYT-GOBIERNO DEL ESTADO DE PUEBLA	OCCT	Debido a que el Fideicomiso tenía un recurso anterior disponible, fue posible publicar mas convocatorias de las programadas. Asimismo, de estas convocatorias se evaluaron positivamente cuatro proyectos con los cuales se firmaron los convenios.

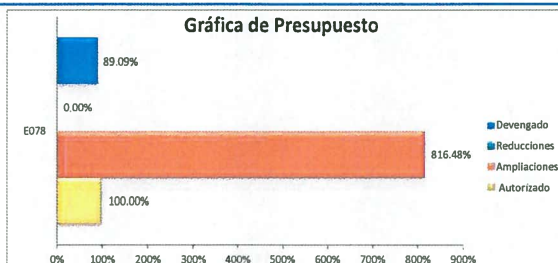
Nota: Las justificaciones mostradas, son obtenidas de la captura hecha por las Dependencias o Entidades.



Presupuesto Devengado

No.	PROGRAMA PRESUPUESTARIO	ANUAL AUTORIZADO	AMPLIACIONES	REDUCCIONES	PRESUPUESTO DEVENGADO
1	E078	19,020,437.00	155,298,353.89	0.00	155,298,353.89

Gráfica de Presupuesto





ESTADOS FINANCIEROS AL 31 DE MARZO 2019

IV. INFORMACION COMPLEMENTARIA



CONSEJO DE CIENCIA Y TECNOLOGÍA DEL ESTADO DE PUEBLA
ESTADO DE PUEBLA

Estado de Origen y Aplicacion de Recursos
Del 01/ene./2019 al 31/mar./2019

Usr: marta
Rep: rptEstadoOrigenAplicacion

Fecha y hora de Impresión | 09/abr./2019
09:51 a. m.

ORIGEN DE LOS RECURSOS

PARTICIPACIONES, APORTACIONES, CONVENIOS, INCENT	\$2,281,358.54
TRANSFERENCIAS, ASIGNACIONES, SUBSIDIOS Y SUBVEN	\$7,236,712.50
OTROS INGRESOS Y BENEFICIOS VARIOS	\$322.69
Disminuciones del Activo	\$21,813,417.43
Incrementos del Pasivo	\$6,640,431.06
Incrementos del Patrimonio	\$5,915,009.36
TOTAL ORIGEN	\$43,887,251.58

APLICACIÓN DE LOS RECURSOS

SERVICIOS PERSONALES	\$2,151,867.71
MATERIALES Y SUMINISTROS	\$363,195.31
SERVICIOS GENERALES	\$1,144,752.29
AYUDAS SOCIALES	\$1,827,200.00
Incrementos del Activo	\$25,102,179.09
Disminuciones del Pasivo	\$6,493,256.40
Disminuciones del Patrimonio	-\$3,340,663.23
EXISTENCIA EN EFECTIVO Y EQUIVALENTES AL	\$10,145,464.01
TOTAL APLICACIÓN	\$43,887,251.58



MTRO. VICTORIANO COVARRUBIAS SALVATORI
DIRECTOR GENERAL



C.P. LORENA AFIF SANCHEZ
ENCARGADA DIRECCION DE PLANEACION Y ADMINISTRACION



CONSEJO DE CIENCIA Y TECNOLOGÍA DEL ESTADO DE PUEBLA

ESTADO DE PUEBLA

Estado Analítico del Ejercicio del Presupuesto por Fuente de Financiamiento Del 01/ene./2019 Al 31/mar./2019

Fecha y hora de Impresión
09/abr./2019 10:36 a. m.

Usu: maria
Rep: rptEstadoAnalíticoPresupuestoEgresos_FF

Ejercicio del Presupuesto	Egresos					Egresos Ejercido	Egresos Pagado	Subejercicio
	Aprobado Al 31/12/2019	Ampliaciones / (Reducciones)	Egresos Modificado	Egresos Comprometido	Egresos Devengado			
501 CONACYT 2016								
4000 TRANSFERENCIAS, ASIGNACIONES, SUBSIDIOS Y O'	\$0.00	\$180,427.09	\$180,427.09	\$0.00	\$0.00	\$0.00	\$0.00	\$180,427.09
4400 AYUDAS SOCIALES	\$0.00	\$180,427.09	\$180,427.09	\$0.00	\$0.00	\$0.00	\$0.00	\$180,427.09
4420 Becas y otras ayudas para programas de capacitación	\$0.00	\$180,427.09	\$180,427.09	\$0.00	\$0.00	\$0.00	\$0.00	\$180,427.09
4421 Becas y otras ayudas para programas de capacitación	\$0.00	\$180,427.09	\$180,427.09	\$0.00	\$0.00	\$0.00	\$0.00	\$180,427.09
CONACYT 2016	\$0.00	\$180,427.09	\$180,427.09	\$0.00	\$0.00	\$0.00	\$0.00	\$180,427.09
505 REDNACECYT 2016								
2000 MATERIALES Y SUMINISTROS	\$0.00	\$233.01	\$233.01	\$0.00	\$0.00	\$0.00	\$0.00	\$233.01
2100 MATERIALES DE ADMINISTRACIÓN, EMISIÓN DE DOCUMENTI	\$0.00	\$233.01	\$233.01	\$0.00	\$0.00	\$0.00	\$0.00	\$233.01
2110 Materiales, útiles y equipos menores de oficina	\$0.00	\$233.01	\$233.01	\$0.00	\$0.00	\$0.00	\$0.00	\$233.01
2111 Materiales, útiles y equipos menores de oficina	\$0.00	\$233.01	\$233.01	\$0.00	\$0.00	\$0.00	\$0.00	\$233.01
REDNACECYT 2016	\$0.00	\$233.01	\$233.01	\$0.00	\$0.00	\$0.00	\$0.00	\$233.01
601 SUBSIDIO ORDINARIO ESTATAL								
1000 SERVICIOS PERSONALES	\$10,083,168.22	\$0.00	\$10,083,168.22	\$2,151,867.71	\$2,151,867.71	\$2,151,867.71	\$2,151,867.71	\$7,931,300.51
1100 REMUNERACIONES AL PERSONAL DE CARÁCTER PERMANE	\$3,918,134.16	\$0.00	\$3,918,134.16	\$967,951.69	\$967,951.69	\$967,951.69	\$967,951.69	\$2,950,182.47
1130 Sueldos base al personal permanente	\$3,918,134.16	\$0.00	\$3,918,134.16	\$967,951.69	\$967,951.69	\$967,951.69	\$967,951.69	\$2,950,182.47
1131 Sueldo Base al Personal de Base	\$288,420.00	\$0.00	\$288,420.00	\$72,105.00	\$72,105.00	\$72,105.00	\$72,105.00	\$216,315.00
1132 Sueldo Base al Personal de Confianza	\$3,629,714.16	\$0.00	\$3,629,714.16	\$895,846.69	\$895,846.69	\$895,846.69	\$895,846.69	\$2,733,867.47
1200 REMUNERACION DE CARÁCTER EVENTUAL	\$552,326.40	\$0.00	\$552,326.40	\$120,085.38	\$120,085.38	\$120,085.38	\$120,085.38	\$432,241.02
1220 Sueldos base al personal eventual	\$552,326.40	\$0.00	\$552,326.40	\$120,085.38	\$120,085.38	\$120,085.38	\$120,085.38	\$432,241.02
1221 Sueldos base al personal eventual	\$552,326.40	\$0.00	\$552,326.40	\$120,085.38	\$120,085.38	\$120,085.38	\$120,085.38	\$432,241.02
1300 REMUNERACIONES ADICIONALES Y ESPECIALES	\$4,552,610.38	\$0.00	\$4,552,610.38	\$807,268.48	\$807,268.48	\$807,268.48	\$807,268.48	\$3,745,341.90
1320 Primas de vacaciones, dominical y gratificación de fin de año	\$1,307,340.82	\$0.00	\$1,307,340.82	\$0.00	\$0.00	\$0.00	\$0.00	\$1,307,340.82
1321 Primas de vacaciones y Dominical	\$278,576.80	\$0.00	\$278,576.80	\$0.00	\$0.00	\$0.00	\$0.00	\$278,576.80
1322 Gratificación de fin de año	\$1,028,764.02	\$0.00	\$1,028,764.02	\$0.00	\$0.00	\$0.00	\$0.00	\$1,028,764.02
1340 Compensaciones	\$3,245,269.56	\$0.00	\$3,245,269.56	\$807,268.48	\$807,268.48	\$807,268.48	\$807,268.48	\$2,438,001.08
1341 Compensaciones	\$3,245,269.56	\$0.00	\$3,245,269.56	\$807,268.48	\$807,268.48	\$807,268.48	\$807,268.48	\$2,438,001.08
1400 SEGURIDAD SOCIAL	\$671,328.48	\$0.00	\$671,328.48	\$164,829.45	\$164,829.45	\$164,829.45	\$164,829.45	\$506,499.03
1410 Aportaciones de seguridad social	\$592,965.84	\$0.00	\$592,965.84	\$145,470.42	\$145,470.42	\$145,470.42	\$145,470.42	\$447,495.42



CONSEJO DE CIENCIA Y TECNOLOGÍA DEL ESTADO DE PUEBLA

ESTADO DE PUEBLA

Estado Analítico del Ejercicio del Presupuesto por Fuente de Financiamiento Del 01/ene./2019 Al 31/mar./2019

Fecha y hora de Impresión | 09/abr./2019 10:36 a. m.

Usr: maria
Rep: rptEstadoAnalíticoPresupuestoEgresos_FF

Ejercicio del Presupuesto	Egresos					Egresos Ejercido	Egresos Pagado	Subejercicio
	Aprobado Al 31/12/2019	Ampliaciones / (Reducciones)	Egresos Modificado	Egresos Comprometido	Egresos Devengado			
1411 Aportaciones de seguridad social	\$592,965.84	\$0.00	\$592,965.84	\$145,470.42	\$145,470.42	\$145,470.42	\$447,495.42	
1430 Aportaciones al sistema para el retiro	\$78,362.64	\$0.00	\$78,362.64	\$19,359.03	\$19,359.03	\$19,359.03	\$59,003.61	
1431 Aportaciones al sistema para el retiro	\$78,362.64	\$0.00	\$78,362.64	\$19,359.03	\$19,359.03	\$19,359.03	\$59,003.61	
1500 OTRAS PRESTACIONES SOCIALES Y ECONÓMICAS	\$235,324.80	\$0.00	\$235,324.80	\$50,968.20	\$50,968.20	\$50,968.20	\$184,356.60	
1540 Prestaciones contractuales	\$80,376.00	\$0.00	\$80,376.00	\$19,419.00	\$19,419.00	\$19,419.00	\$60,957.00	
1541 Prestaciones contractuales	\$80,376.00	\$0.00	\$80,376.00	\$19,419.00	\$19,419.00	\$19,419.00	\$60,957.00	
1550 Prestaciones para capacitación de los servidores públicos	\$29,640.00	\$0.00	\$29,640.00	\$0.00	\$0.00	\$0.00	\$29,640.00	
1551 Prestaciones para capacitación de los servidores públicos	\$29,640.00	\$0.00	\$29,640.00	\$0.00	\$0.00	\$0.00	\$29,640.00	
1590 Otras prestaciones sociales y económicas	\$125,308.80	\$0.00	\$125,308.80	\$31,549.20	\$31,549.20	\$31,549.20	\$93,759.60	
1591 Otras prestaciones sociales y económicas	\$125,308.80	\$0.00	\$125,308.80	\$31,549.20	\$31,549.20	\$31,549.20	\$93,759.60	
1700 PAGO DE ESTÍMULOS A SERVIDORES PÚBLICOS	\$153,444.00	\$0.00	\$153,444.00	\$40,764.51	\$40,764.51	\$40,764.51	\$112,679.49	
1710 Estímulos	\$153,444.00	\$0.00	\$153,444.00	\$40,764.51	\$40,764.51	\$40,764.51	\$112,679.49	
1711 Estímulos	\$153,444.00	\$0.00	\$153,444.00	\$40,764.51	\$40,764.51	\$40,764.51	\$112,679.49	
2000 MATERIALES Y SUMINISTROS	\$364,036.00	\$34,189.55	\$398,225.55	\$189,450.48	\$189,450.48	\$189,450.48	\$208,775.07	
MATERIALES DE ADMINISTRACIÓN, EMISIÓN DE DOCUMENTI	\$81,639.00	\$47,500.00	\$129,139.00	\$121,244.04	\$121,244.04	\$121,244.04	\$7,894.96	
2100 Materiales, útiles y equipos menores de oficina	\$44,115.00	-\$2,900.00	\$41,215.00	\$41,157.04	\$41,157.04	\$41,157.04	\$57.96	
2110 Materiales, útiles y equipos menores de oficina	\$44,115.00	-\$2,900.00	\$41,215.00	\$41,157.04	\$41,157.04	\$41,157.04	\$57.96	
2120 Materiales y útiles de impresión y reproducción	\$0.00	\$2,000.00	\$2,000.00	\$1,937.28	\$1,937.28	\$1,937.28	\$62.72	
2121 Materiales y útiles de impresión y reproducción	\$0.00	\$2,000.00	\$2,000.00	\$1,937.28	\$1,937.28	\$1,937.28	\$62.72	
2140 Materiales, útiles y equipos menores de tecnologías de la informar	\$0.00	\$62,000.00	\$62,000.00	\$61,868.67	\$61,868.67	\$61,868.67	\$131.33	
2141 Materiales, útiles y equipos menores de tecnologías de la informar	\$0.00	\$62,000.00	\$62,000.00	\$61,868.67	\$61,868.67	\$61,868.67	\$131.33	
2160 Material de limpieza	\$27,524.00	-\$13,600.00	\$13,924.00	\$7,687.89	\$7,687.89	\$7,687.89	\$6,236.11	
2161 Material de limpieza	\$27,524.00	-\$13,600.00	\$13,924.00	\$7,687.89	\$7,687.89	\$7,687.89	\$6,236.11	
2170 Materiales y útiles de enseñanza	\$10,000.00	\$0.00	\$10,000.00	\$8,593.16	\$8,593.16	\$8,593.16	\$1,406.84	
2171 Materiales y útiles de enseñanza	\$10,000.00	\$0.00	\$10,000.00	\$8,593.16	\$8,593.16	\$8,593.16	\$1,406.84	
2200 ALIMENTOS Y UTENSILIOS	\$26,203.00	\$3,500.00	\$29,703.00	\$25,239.26	\$25,239.26	\$25,239.26	\$4,463.74	
2210 Productos alimenticios para personas	\$26,203.00	-\$350.00	\$25,853.00	\$21,397.29	\$21,397.29	\$21,397.29	\$4,455.71	
2211 Productos alimenticios para personas	\$26,203.00	-\$350.00	\$25,853.00	\$21,397.29	\$21,397.29	\$21,397.29	\$4,455.71	
2230 Utensilios para el servicio de alimentación	\$0.00	\$3,850.00	\$3,850.00	\$3,841.97	\$3,841.97	\$3,841.97	\$8.03	
2231 Utensilios para el servicio de alimentación	\$0.00	\$3,850.00	\$3,850.00	\$3,841.97	\$3,841.97	\$3,841.97	\$8.03	
2400 MATERIALES Y ARTÍCULOS DE CONSTRUCCIÓN Y DE REPAR	\$9,870.00	\$1,400.00	\$11,270.00	\$8,922.86	\$8,922.86	\$8,922.86	\$2,347.14	
2460 Material eléctrico y electrónico	\$5,250.00	\$0.00	\$5,250.00	\$2,939.23	\$2,939.23	\$2,939.23	\$2,310.77	



CONSEJO DE CIENCIA Y TECNOLOGÍA DEL ESTADO DE PUEBLA

ESTADO DE PUEBLA

Estado Analítico del Ejercicio del Presupuesto por Fuente de Financiamiento Del 01/ene./2019 Al 31/mar./2019

Fecha y hora de Impresión | 09/abr./2019 | 10:36 a. m.

Usr: marta
Rep: rptEstadoAnalíticoPresupuestoEgresos_FF

Ejercicio del Presupuesto	Egresos					Egresos Pagado	Subejercicio
	Aprobado Al 31/12/2019	Ampliaciones / (Reducciones)	Egresos Modificado	Egresos Comprometido	Egresos Devengado		
2461 Material eléctrico y electrónico	\$5,250.00	\$0.00	\$5,250.00	\$2,939.23	\$2,939.23	\$2,939.23	\$2,310.77
2480 Materiales complementarios	\$4,620.00	\$1,400.00	\$6,020.00	\$5,983.63	\$5,983.63	\$5,983.63	\$36.37
2481 Materiales complementarios	\$4,620.00	\$1,400.00	\$6,020.00	\$5,983.63	\$5,983.63	\$5,983.63	\$36.37
2600 COMBUSTIBLES, LUBRICANTES Y ADITIVOS	\$236,649.00	-\$22,510.45	\$214,138.55	\$29,814.32	\$29,814.32	\$29,814.32	\$184,324.23
2610 Combustibles, lubricantes y aditivos	\$236,649.00	-\$22,510.45	\$214,138.55	\$29,814.32	\$29,814.32	\$29,814.32	\$184,324.23
2611 Combustibles	\$210,600.00	-\$22,510.45	\$188,089.55	\$29,129.43	\$29,129.43	\$29,129.43	\$158,960.12
2612 Lubricantes y Aditivos	\$26,049.00	\$0.00	\$26,049.00	\$684.89	\$684.89	\$684.89	\$25,364.11
2700 VESTUARIO, BLANCOS, PRENDAS DE PROTECCIÓN Y ARTÍCULO	\$9,675.00	\$0.00	\$9,675.00	\$0.00	\$0.00	\$0.00	\$9,675.00
2710 Vestuario y uniformes	\$9,675.00	\$0.00	\$9,675.00	\$0.00	\$0.00	\$0.00	\$9,675.00
2711 Vestuario y uniformes	\$9,675.00	\$0.00	\$9,675.00	\$0.00	\$0.00	\$0.00	\$9,675.00
2900 HERRAMIENTAS, REFACCIONES Y ACCESORIOS MENORES	\$0.00	\$4,300.00	\$4,300.00	\$4,230.00	\$4,230.00	\$4,230.00	\$70.00
2910 Herramientas menores	\$0.00	\$1,100.00	\$1,100.00	\$1,073.00	\$1,073.00	\$1,073.00	\$27.00
2911 Herramientas menores	\$0.00	\$1,100.00	\$1,100.00	\$1,073.00	\$1,073.00	\$1,073.00	\$27.00
2940 Refacciones y accesorios menores de equipo de cómputo y tecnol	\$0.00	\$3,200.00	\$3,200.00	\$3,157.00	\$3,157.00	\$3,157.00	\$43.00
2941 Refacciones y accesorios menores de equipo de cómputo y tecnol	\$0.00	\$3,200.00	\$3,200.00	\$3,157.00	\$3,157.00	\$3,157.00	\$43.00
3000 SERVICIOS GENERALES	\$2,471,956.00	-\$34,000.00	\$2,437,956.00	\$351,986.27	\$351,986.27	\$351,986.27	\$2,085,969.73
3100 SERVICIOS BÁSICOS	\$460,992.00	-\$50,450.00	\$410,542.00	\$30,220.39	\$30,220.39	\$30,220.39	\$380,321.61
3110 Energía eléctrica	\$150,000.00	-\$50,450.00	\$99,550.00	\$0.00	\$0.00	\$0.00	\$99,550.00
3111 Energía eléctrica	\$150,000.00	-\$50,450.00	\$99,550.00	\$0.00	\$0.00	\$0.00	\$99,550.00
3130 Agua	\$72,000.00	\$0.00	\$72,000.00	\$10,737.00	\$10,737.00	\$10,737.00	\$61,263.00
3131 Agua	\$72,000.00	\$0.00	\$72,000.00	\$10,737.00	\$10,737.00	\$10,737.00	\$61,263.00
3140 Telefonía tradicional	\$60,000.00	\$0.00	\$60,000.00	\$9,187.00	\$9,187.00	\$9,187.00	\$50,813.00
3141 Telefonía tradicional	\$60,000.00	\$0.00	\$60,000.00	\$9,187.00	\$9,187.00	\$9,187.00	\$50,813.00
3170 Servicios de acceso de Internet, redes y procesamiento de inform	\$58,992.00	\$0.00	\$58,992.00	\$4,811.46	\$4,811.46	\$4,811.46	\$54,180.54
3171 Servicios de acceso de Internet, redes y procesamiento de inform	\$58,992.00	\$0.00	\$58,992.00	\$4,811.46	\$4,811.46	\$4,811.46	\$54,180.54
3180 Servicios postales y telegráficos	\$120,000.00	\$0.00	\$120,000.00	\$5,484.93	\$5,484.93	\$5,484.93	\$114,515.07
3181 Servicios postales y telegráficos	\$120,000.00	\$0.00	\$120,000.00	\$5,484.93	\$5,484.93	\$5,484.93	\$114,515.07
3200 SERVICIOS DE ARRENDAMIENTO	\$573,120.00	\$0.00	\$573,120.00	\$0.00	\$0.00	\$0.00	\$573,120.00
3220 Arrendamiento de edificios	\$573,120.00	\$0.00	\$573,120.00	\$0.00	\$0.00	\$0.00	\$573,120.00
3221 Arrendamiento de edificios	\$573,120.00	\$0.00	\$573,120.00	\$0.00	\$0.00	\$0.00	\$573,120.00
3300 SERVICIOS PROFESIONALES, CIENTÍFICOS, TÉCNICOS Y OT	\$398,400.00	\$4,400.00	\$402,800.00	\$5,348.60	\$5,348.60	\$5,348.60	\$397,451.40
3310 Servicios legales, de contabilidad, auditoría y relacionados	\$64,800.00	-\$1,080.00	\$63,720.00	\$0.00	\$0.00	\$0.00	\$63,720.00

		Egresos							Egresos Pagado	Egresos Subejercicio
Ejercicio del Presupuesto		Aprobado Al 31/12/2019	Ampliaciones / (Reducciones)	Egresos Modificado	Egresos Comprometido	Egresos Devengado	Egresos Ejercido	Egresos Pagado	Egresos Subejercicio	
3311	Servicios legales, de contabilidad, auditoría y relacionados	\$64,800.00	-\$1,080.00	\$63,720.00	\$0.00	\$0.00	\$0.00	\$0.00	\$63,720.00	
3330	Servicios de consultoría administrativa, procesos, técnica y en tec	\$0.00	\$1,080.00	\$1,080.00	\$1,080.00	\$1,080.00	\$1,080.00	\$1,080.00	\$0.00	
3331	Servicios de consultoría administrativa, procesos, técnica y en tec	\$0.00	\$1,080.00	\$1,080.00	\$1,080.00	\$1,080.00	\$1,080.00	\$1,080.00	\$0.00	
3360	Servicios de apoyo administrativo, fotocopiado e impresión	\$0.00	\$4,400.00	\$4,400.00	\$4,268.60	\$4,268.60	\$4,268.60	\$4,268.60	\$131.40	
3361	Servicios de apoyo administrativo, fotocopiado e impresión	\$0.00	\$4,400.00	\$4,400.00	\$4,268.60	\$4,268.60	\$4,268.60	\$4,268.60	\$131.40	
3380	Servicios de vigilancia	\$333,600.00	\$0.00	\$333,600.00	\$0.00	\$0.00	\$0.00	\$0.00	\$333,600.00	
3381	Servicios de vigilancia	\$333,600.00	\$0.00	\$333,600.00	\$0.00	\$0.00	\$0.00	\$0.00	\$333,600.00	
3400	SERVICIOS FINANCIEROS, BANCARIOS Y COMERCIALES	\$92,000.00	\$0.00	\$92,000.00	\$56,995.90	\$56,995.90	\$56,995.90	\$56,995.90	\$35,004.10	
3410	Servicios financieros y bancarios	\$12,000.00	\$0.00	\$12,000.00	\$1,142.60	\$1,142.60	\$1,142.60	\$1,142.60	\$10,857.40	
3411	Servicios financieros y bancarios	\$12,000.00	\$0.00	\$12,000.00	\$1,142.60	\$1,142.60	\$1,142.60	\$1,142.60	\$10,857.40	
3450	Seguro de bienes patrimoniales	\$80,000.00	\$0.00	\$80,000.00	\$55,853.30	\$55,853.30	\$55,853.30	\$55,853.30	\$24,146.70	
3451	Seguro de bienes patrimoniales	\$80,000.00	\$0.00	\$80,000.00	\$55,853.30	\$55,853.30	\$55,853.30	\$55,853.30	\$24,146.70	
3500	SERVICIOS DE INSTALACIÓN, REPARACIÓN, MANTENIMIENTO	\$358,000.00	\$13,200.00	\$371,200.00	\$168,621.17	\$168,621.17	\$168,621.17	\$168,621.17	\$202,578.83	
3510	Conservación y mantenimiento menor de inmuebles	\$72,000.00	\$0.00	\$72,000.00	\$11,600.00	\$11,600.00	\$11,600.00	\$11,600.00	\$60,400.00	
3511	Conservación y mantenimiento menor de inmuebles	\$72,000.00	\$0.00	\$72,000.00	\$11,600.00	\$11,600.00	\$11,600.00	\$11,600.00	\$60,400.00	
3520	Instalación, reparación y mantenimiento de mobiliario y equipo de	\$45,000.00	\$0.00	\$45,000.00	\$0.00	\$0.00	\$0.00	\$0.00	\$45,000.00	
3521	Instalación, reparación y mantenimiento de mobiliario y equipo de	\$45,000.00	\$0.00	\$45,000.00	\$0.00	\$0.00	\$0.00	\$0.00	\$45,000.00	
3530	Instalación, reparación y mantenimiento de equipo de cómputo y t	\$45,000.00	-\$2,800.00	\$42,200.00	\$8,160.89	\$8,160.89	\$8,160.89	\$8,160.89	\$34,039.11	
3531	Instalación, reparación y mantenimiento de equipo de cómputo y t	\$45,000.00	-\$2,800.00	\$42,200.00	\$8,160.89	\$8,160.89	\$8,160.89	\$8,160.89	\$34,039.11	
3550	Reparación y mantenimiento de equipo de transporte	\$156,000.00	\$0.00	\$156,000.00	\$133,467.08	\$133,467.08	\$133,467.08	\$133,467.08	\$22,532.92	
3551	Reparación y mantenimiento de equipo de transporte	\$156,000.00	\$0.00	\$156,000.00	\$133,467.08	\$133,467.08	\$133,467.08	\$133,467.08	\$22,532.92	
3570	Instalación, reparación y mantenimiento de maquinaria, otros equi	\$40,000.00	\$0.00	\$40,000.00	\$0.00	\$0.00	\$0.00	\$0.00	\$40,000.00	
3571	Instalación, reparación y mantenimiento de maquinaria, otros equi	\$40,000.00	\$0.00	\$40,000.00	\$0.00	\$0.00	\$0.00	\$0.00	\$40,000.00	
3580	Servicios de limpieza y manejo de desechos	\$0.00	\$16,000.00	\$16,000.00	\$15,393.20	\$15,393.20	\$15,393.20	\$15,393.20	\$606.80	
3581	Servicios de limpieza y manejo de desechos	\$0.00	\$16,000.00	\$16,000.00	\$15,393.20	\$15,393.20	\$15,393.20	\$15,393.20	\$606.80	
3600	SERVICIOS DE COMUNICACIÓN SOCIAL Y PUBLICIDAD	\$0.00	\$350.00	\$350.00	\$300.00	\$300.00	\$300.00	\$300.00	\$50.00	
3630	Servicios de creatividad, reproducción y producción de publicida	\$0.00	\$350.00	\$350.00	\$300.00	\$300.00	\$300.00	\$300.00	\$50.00	
3631	Servicios de creatividad, reproducción y producción de publicida	\$0.00	\$350.00	\$350.00	\$300.00	\$300.00	\$300.00	\$300.00	\$50.00	
3700	SERVICIOS DE TRASLADO Y VIÁTICOS	\$278,000.00	-\$1,500.00	\$276,500.00	\$26,150.20	\$26,150.20	\$26,150.20	\$26,150.20	\$250,349.80	
3720	Pasajes terrestres	\$98,000.00	\$0.00	\$98,000.00	\$2,794.68	\$2,794.68	\$2,794.68	\$2,794.68	\$95,205.32	
3721	Pasajes terrestres Nacionales	\$98,000.00	\$0.00	\$98,000.00	\$2,794.68	\$2,794.68	\$2,794.68	\$2,794.68	\$95,205.32	
3750	Viáticos en el país	\$180,000.00	-\$1,500.00	\$178,500.00	\$23,355.52	\$23,355.52	\$23,355.52	\$23,355.52	\$155,144.48	

Ejercicio del Presupuesto	Egresos							Subejercicio
	Aprobado Al 31/12/2019	Ampliaciones / (Reducciones)	Egresos Modificado	Egresos Comprometido	Egresos Devengado	Egresos Ejercido	Egresos Pagado	
3751 Viáticos en el país	\$180,000.00	-\$1,500.00	\$178,500.00	\$23,355.52	\$23,355.52	\$23,355.52	\$23,355.52	\$155,144.48
3900 OTROS SERVICIOS GENERALES	\$311,444.00	\$0.00	\$311,444.00	\$64,350.01	\$64,350.01	\$64,350.01	\$64,350.01	\$247,093.99
3920 Impuestos y derechos	\$69,200.00	\$0.00	\$69,200.00	\$14,673.01	\$14,673.01	\$14,673.01	\$14,673.01	\$54,526.99
3921 Impuestos y derechos	\$69,200.00	\$0.00	\$69,200.00	\$14,673.01	\$14,673.01	\$14,673.01	\$14,673.01	\$54,526.99
3980 Impuesto sobre nóminas y otros que se deriven de una relación la	\$242,244.00	\$0.00	\$242,244.00	\$49,677.00	\$49,677.00	\$49,677.00	\$49,677.00	\$192,567.00
3981 Impuesto sobre nóminas y otros que se deriven de una relación la	\$242,244.00	\$0.00	\$242,244.00	\$49,677.00	\$49,677.00	\$49,677.00	\$49,677.00	\$192,567.00
4000 TRANSFERENCIAS, ASIGNACIONES, SUBSIDIOS Y O'	\$11,183,817.78	\$2,500,000.00	\$13,683,817.78	\$751,000.00	\$751,000.00	\$751,000.00	\$751,000.00	\$12,932,817.78
4400 AYUDAS SOCIALES	\$11,183,817.78	\$2,500,000.00	\$13,683,817.78	\$751,000.00	\$751,000.00	\$751,000.00	\$751,000.00	\$12,932,817.78
4410 Ayudas sociales a personas	\$5,800,000.00	\$2,500,000.00	\$8,300,000.00	\$241,000.00	\$241,000.00	\$241,000.00	\$241,000.00	\$8,059,000.00
4411 Ayudas sociales a personas	\$5,800,000.00	\$2,500,000.00	\$8,300,000.00	\$241,000.00	\$241,000.00	\$241,000.00	\$241,000.00	\$8,059,000.00
4420 Becas y otras ayudas para programas de capacitación	\$2,400,000.00	\$0.00	\$2,400,000.00	\$403,000.00	\$403,000.00	\$403,000.00	\$403,000.00	\$1,997,000.00
4421 Becas y otras ayudas para programas de capacitación	\$2,400,000.00	\$0.00	\$2,400,000.00	\$403,000.00	\$403,000.00	\$403,000.00	\$403,000.00	\$1,997,000.00
4450 Ayudas sociales a instituciones sin fines de lucro	\$2,983,817.78	\$0.00	\$2,983,817.78	\$107,000.00	\$107,000.00	\$107,000.00	\$107,000.00	\$2,876,817.78
4451 Ayudas sociales a instituciones sin fines de lucro	\$2,983,817.78	\$0.00	\$2,983,817.78	\$107,000.00	\$107,000.00	\$107,000.00	\$107,000.00	\$2,876,817.78
SUBSIDIO ORDINARIO ESTATAL	\$24,102,978.00	\$2,500,189.55	\$26,603,167.55	\$3,444,304.46	\$3,444,304.46	\$3,444,304.46	\$3,444,304.46	\$23,158,863.09
602 AUDI GASTOS DE OPERACION	\$0.00	\$77,122.97	\$77,122.97	\$0.00	\$0.00	\$0.00	\$0.00	\$77,122.97
4000 TRANSFERENCIAS, ASIGNACIONES, SUBSIDIOS Y O'	\$0.00	\$77,122.97	\$77,122.97	\$0.00	\$0.00	\$0.00	\$0.00	\$77,122.97
4400 AYUDAS SOCIALES	\$0.00	\$77,122.97	\$77,122.97	\$0.00	\$0.00	\$0.00	\$0.00	\$77,122.97
4420 Becas y otras ayudas para programas de capacitación	\$0.00	\$77,122.97	\$77,122.97	\$0.00	\$0.00	\$0.00	\$0.00	\$77,122.97
4421 Becas y otras ayudas para programas de capacitación	\$0.00	\$77,122.97	\$77,122.97	\$0.00	\$0.00	\$0.00	\$0.00	\$77,122.97
AUDI GASTOS DE OPERACION	\$0.00	\$77,122.97	\$77,122.97	\$0.00	\$0.00	\$0.00	\$0.00	\$77,122.97
606 SANCIONES IMPUESTAS 2016	\$0.00	\$3,017,927.01	\$3,017,927.01	\$728,000.00	\$728,000.00	\$728,000.00	\$728,000.00	\$2,289,927.01
4000 TRANSFERENCIAS, ASIGNACIONES, SUBSIDIOS Y O'	\$0.00	\$3,017,927.01	\$3,017,927.01	\$728,000.00	\$728,000.00	\$728,000.00	\$728,000.00	\$2,289,927.01
4400 AYUDAS SOCIALES	\$0.00	\$3,017,927.01	\$3,017,927.01	\$728,000.00	\$728,000.00	\$728,000.00	\$728,000.00	\$2,289,927.01
4410 Ayudas sociales a personas	\$0.00	\$1,200,036.12	\$1,200,036.12	\$266,000.00	\$266,000.00	\$266,000.00	\$266,000.00	\$934,036.12
4411 Ayudas sociales a personas	\$0.00	\$1,200,036.12	\$1,200,036.12	\$266,000.00	\$266,000.00	\$266,000.00	\$266,000.00	\$934,036.12
4420 Becas y otras ayudas para programas de capacitación	\$0.00	\$817,848.87	\$817,848.87	\$462,000.00	\$462,000.00	\$462,000.00	\$462,000.00	\$355,848.87
4421 Becas y otras ayudas para programas de capacitación	\$0.00	\$817,848.87	\$817,848.87	\$462,000.00	\$462,000.00	\$462,000.00	\$462,000.00	\$355,848.87
4450 Ayudas sociales a instituciones sin fines de lucro	\$0.00	\$1,000,042.02	\$1,000,042.02	\$0.00	\$0.00	\$0.00	\$0.00	\$1,000,042.02
4451 Ayudas sociales a instituciones sin fines de lucro	\$0.00	\$1,000,042.02	\$1,000,042.02	\$0.00	\$0.00	\$0.00	\$0.00	\$1,000,042.02



CONSEJO DE CIENCIA Y TECNOLOGÍA DEL ESTADO DE PUEBLA ESTADO DE PUEBLA

Estado Analítico del Ejercicio del Presupuesto por Fuente de Financiamiento Del 01/ene./2019 Al 31/mar./2019

Usr: maria Fecha y hora de Impresión: 09/abr./2019 10:36 a. m.
Rep: rptEstadoAnaliticoPresupuestoEgresos_FF

Código	Descripción	Egresos					Egresos Ejercido	Egresos Pagado	Subejercicio
		Aprobado Al 31/12/2019	Ampliaciones / (Reducciones)	Modificado	Comprometido	Devengado			
SANCIONES IMPUESTAS 2016		\$0.00	\$3,017,927.01	\$3,017,927.01	\$728,000.00	\$728,000.00	\$728,000.00	\$728,000.00	\$2,289,927.01
612 FORDECYT 2018		\$0.00	\$186,632.57	\$186,632.57	\$173,744.83	\$173,744.83	\$173,744.83	\$173,744.83	\$12,887.74
2000	MATERIALES Y SUMINISTROS	\$0.00	\$53,598.63	\$53,598.63	\$41,036.92	\$41,036.92	\$41,036.92	\$41,036.92	\$12,561.71
2100	MATERIALES DE ADMINISTRACIÓN, EMISIÓN DE DOCUMENTI	\$0.00	\$18,600.00	\$18,600.00	\$18,560.53	\$18,560.53	\$18,560.53	\$18,560.53	\$39.47
2110	Materiales, útiles y equipos menores de oficina	\$0.00	\$18,600.00	\$18,600.00	\$18,560.53	\$18,560.53	\$18,560.53	\$18,560.53	\$39.47
2111	Materiales, útiles y equipos menores de oficina	\$0.00	\$18,600.00	\$18,600.00	\$18,560.53	\$18,560.53	\$18,560.53	\$18,560.53	\$39.47
2140	Materiales, útiles y equipos menores de tecnologías de la informat	\$0.00	\$15,000.00	\$15,000.00	\$2,477.76	\$2,477.76	\$2,477.76	\$2,477.76	\$12,522.24
2141	Materiales, útiles y equipos menores de tecnologías de la informat	\$0.00	\$15,000.00	\$15,000.00	\$2,477.76	\$2,477.76	\$2,477.76	\$2,477.76	\$12,522.24
2160	Material de limpieza	\$0.00	\$563.76	\$563.76	\$563.76	\$563.76	\$563.76	\$563.76	\$0.00
2161	Material de limpieza	\$0.00	\$563.76	\$563.76	\$563.76	\$563.76	\$563.76	\$563.76	\$0.00
2170	Materiales y útiles de enseñanza	\$0.00	\$19,434.87	\$19,434.87	\$19,434.87	\$19,434.87	\$19,434.87	\$19,434.87	\$0.00
2171	Materiales y útiles de enseñanza	\$0.00	\$19,434.87	\$19,434.87	\$19,434.87	\$19,434.87	\$19,434.87	\$19,434.87	\$0.00
2200	ALIMENTOS Y UTENSILIOS	\$0.00	\$4,164.40	\$4,164.40	\$4,164.40	\$4,164.40	\$4,164.40	\$4,164.40	\$0.00
2230	Utensilios para el servicio de alimentación	\$0.00	\$4,164.40	\$4,164.40	\$4,164.40	\$4,164.40	\$4,164.40	\$4,164.40	\$0.00
2231	Utensilios para el servicio de alimentación	\$0.00	\$4,164.40	\$4,164.40	\$4,164.40	\$4,164.40	\$4,164.40	\$4,164.40	\$0.00
2400	MATERIALES Y ARTÍCULOS DE CONSTRUCCIÓN Y DE REPAR	\$0.00	\$51,285.57	\$51,285.57	\$51,285.57	\$51,285.57	\$51,285.57	\$51,285.57	\$0.00
2460	Material eléctrico y electrónico	\$0.00	\$49,935.33	\$49,935.33	\$49,935.33	\$49,935.33	\$49,935.33	\$49,935.33	\$0.00
2461	Material eléctrico y electrónico	\$0.00	\$49,935.33	\$49,935.33	\$49,935.33	\$49,935.33	\$49,935.33	\$49,935.33	\$0.00
2480	Materiales complementarios	\$0.00	\$1,350.24	\$1,350.24	\$1,350.24	\$1,350.24	\$1,350.24	\$1,350.24	\$0.00
2481	Materiales complementarios	\$0.00	\$1,350.24	\$1,350.24	\$1,350.24	\$1,350.24	\$1,350.24	\$1,350.24	\$0.00
2500	PRODUCTOS QUÍMICOS, FARMACÉUTICOS Y DE LABORATOR	\$0.00	\$1,285.28	\$1,285.28	\$1,285.28	\$1,285.28	\$1,285.28	\$1,285.28	\$0.00
2550	Materiales, accesorios y suministros de laboratorio	\$0.00	\$1,285.28	\$1,285.28	\$1,285.28	\$1,285.28	\$1,285.28	\$1,285.28	\$0.00
2551	Materiales, accesorios y suministros de laboratorio	\$0.00	\$1,285.28	\$1,285.28	\$1,285.28	\$1,285.28	\$1,285.28	\$1,285.28	\$0.00
2600	COMBUSTIBLES, LUBRICANTES Y ADITIVOS	\$0.00	\$61,485.03	\$61,485.03	\$61,159.00	\$61,159.00	\$61,159.00	\$61,159.00	\$326.03
2610	Combustibles, lubricantes y aditivos	\$0.00	\$61,485.03	\$61,485.03	\$61,159.00	\$61,159.00	\$61,159.00	\$61,159.00	\$326.03
2611	Combustibles	\$0.00	\$61,485.03	\$61,485.03	\$61,159.00	\$61,159.00	\$61,159.00	\$61,159.00	\$326.03
2900	HERRAMIENTAS, REFACCIONES Y ACCESORIOS MENORES	\$0.00	\$14,813.66	\$14,813.66	\$14,813.66	\$14,813.66	\$14,813.66	\$14,813.66	\$0.00
2910	Herramientas menores	\$0.00	\$348.00	\$348.00	\$348.00	\$348.00	\$348.00	\$348.00	\$0.00
2911	Herramientas menores	\$0.00	\$348.00	\$348.00	\$348.00	\$348.00	\$348.00	\$348.00	\$0.00
2930	Refacciones y accesorios menores de mobiliario y equipo de admi	\$0.00	\$13,125.86	\$13,125.86	\$13,125.86	\$13,125.86	\$13,125.86	\$13,125.86	\$0.00
2931	Refacciones y accesorios menores de mobiliario y equipo de admi	\$0.00	\$13,125.86	\$13,125.86	\$13,125.86	\$13,125.86	\$13,125.86	\$13,125.86	\$0.00



CONSEJO DE CIENCIA Y TECNOLOGÍA DEL ESTADO DE PUEBLA

ESTADO DE PUEBLA

Estado Analítico del Ejercicio del Presupuesto por Fuente de Financiamiento Del 01/ene./2019 Al 31/mar./2019

Fecha y hora de Impresión: 09/abr./2019 10:36 a. m.

Usu: maria
Rep: rptEstadoAnalíticoPresupuestoEgresos_FF

Ejercicio del Presupuesto		Egresos					Egresos Pagado	Subejercicio
		Aprobado Al 31/12/2019	Ampliaciones / (Reducciones)	Egresos Modificado	Egresos Comprometido	Egresos Devengado	Egresos Ejercido	
2940	Refacciones y accesorios menores de equipo de cómputo y tecnol	\$0.00	\$1,339.80	\$1,339.80	\$1,339.80	\$1,339.80	\$1,339.80	\$0.00
2941	Refacciones y accesorios menores de equipo de cómputo y tecnol	\$0.00	\$1,339.80	\$1,339.80	\$1,339.80	\$1,339.80	\$1,339.80	\$0.00
3000	SERVICIOS GENERALES	\$0.00	\$843,400.54	\$843,400.54	\$792,766.02	\$792,766.02	\$792,766.02	\$50,634.52
3300	SERVICIOS PROFESIONALES, CIENTÍFICOS, TÉCNICOS Y OTF	\$0.00	\$37,368.60	\$37,368.60	\$36,000.00	\$36,000.00	\$36,000.00	\$1,368.60
3310	Servicios legales, de contabilidad, auditoría y relacionados	\$0.00	\$30,000.00	\$30,000.00	\$30,000.00	\$30,000.00	\$30,000.00	\$0.00
3311	Servicios legales, de contabilidad, auditoría y relacionados	\$0.00	\$30,000.00	\$30,000.00	\$30,000.00	\$30,000.00	\$30,000.00	\$0.00
3360	Servicios de apoyo administrativo, fotocopiado e impresión	\$0.00	\$7,368.60	\$7,368.60	\$6,000.00	\$6,000.00	\$6,000.00	\$1,368.60
3361	Servicios de apoyo administrativo, fotocopiado e impresión	\$0.00	\$7,368.60	\$7,368.60	\$6,000.00	\$6,000.00	\$6,000.00	\$1,368.60
3500	SERVICIOS DE INSTALACIÓN, REPARACIÓN, MANTENIMIENTO	\$0.00	\$482,859.26	\$482,859.26	\$482,075.01	\$482,075.01	\$482,075.01	\$784.25
3520	Instalación, reparación y mantenimiento de mobiliario y equipo de	\$0.00	\$419,903.00	\$419,903.00	\$419,900.00	\$419,900.00	\$419,900.00	\$3.00
3521	Instalación, reparación y mantenimiento de mobiliario y equipo de	\$0.00	\$419,903.00	\$419,903.00	\$419,900.00	\$419,900.00	\$419,900.00	\$3.00
3550	Reparación y mantenimiento de equipo de transporte	\$0.00	\$62,956.26	\$62,956.26	\$62,175.01	\$62,175.01	\$62,175.01	\$781.25
3551	Reparación y mantenimiento de equipo de transporte	\$0.00	\$62,956.26	\$62,956.26	\$62,175.01	\$62,175.01	\$62,175.01	\$781.25
3700	SERVICIOS DE TRASLADO Y VIÁTICOS	\$0.00	\$48,172.68	\$48,172.68	\$0.00	\$0.00	\$0.00	\$48,172.68
3720	Pasajes terrestres	\$0.00	\$18,172.68	\$18,172.68	\$0.00	\$0.00	\$0.00	\$18,172.68
3721	Pasajes terrestres Nacionales	\$0.00	\$18,172.68	\$18,172.68	\$0.00	\$0.00	\$0.00	\$18,172.68
3750	Viáticos en el país	\$0.00	\$30,000.00	\$30,000.00	\$0.00	\$0.00	\$0.00	\$30,000.00
3751	Viáticos en el país	\$0.00	\$30,000.00	\$30,000.00	\$0.00	\$0.00	\$0.00	\$30,000.00
3800	SERVICIOS OFICIALES	\$0.00	\$274,000.00	\$274,000.00	\$274,000.00	\$274,000.00	\$274,000.00	\$0.00
3830	Congresos y convenciones	\$0.00	\$274,000.00	\$274,000.00	\$274,000.00	\$274,000.00	\$274,000.00	\$0.00
3831	Congresos y convenciones	\$0.00	\$274,000.00	\$274,000.00	\$274,000.00	\$274,000.00	\$274,000.00	\$0.00
3900	OTROS SERVICIOS GENERALES	\$0.00	\$1,000.00	\$1,000.00	\$691.01	\$691.01	\$691.01	\$308.99
3920	Impuestos y derechos	\$0.00	\$1,000.00	\$1,000.00	\$691.01	\$691.01	\$691.01	\$308.99
3921	Impuestos y derechos	\$0.00	\$1,000.00	\$1,000.00	\$691.01	\$691.01	\$691.01	\$308.99
4000	TRANSFERENCIAS, ASIGNACIONES, SUBSIDIOS Y O'	\$0.00	\$91,160.00	\$91,160.00	\$88,200.00	\$88,200.00	\$88,200.00	\$2,960.00
4400	AYUDAS SOCIALES	\$0.00	\$91,160.00	\$91,160.00	\$88,200.00	\$88,200.00	\$88,200.00	\$2,960.00
4410	Ayudas sociales a personas	\$0.00	\$91,160.00	\$91,160.00	\$88,200.00	\$88,200.00	\$88,200.00	\$2,960.00
4411	Ayudas sociales a personas	\$0.00	\$91,160.00	\$91,160.00	\$88,200.00	\$88,200.00	\$88,200.00	\$2,960.00
FORDECYT 2018		\$0.00	\$1,121,193.11	\$1,121,193.11	\$1,054,710.85	\$1,054,710.85	\$1,054,710.85	\$66,482.26
2000	MATERIALES Y SUMINISTROS	\$0.00	\$173.50	\$173.50	\$0.00	\$0.00	\$0.00	\$173.50

616 JOVENES INVESTIGADORES



CONSEJO DE CIENCIA Y TECNOLOGÍA DEL ESTADO DE PUEBLA
ESTADO DE PUEBLA

Estado Analítico del Ejercicio del Presupuesto por Fuente de Financiamiento Del 01/ene./2019 Al 31/mar./2019

Fecha y hora de Impresión | 09/abr./2019 10:36 a. m.

Usr: maria
Rep: rptEstadoAnaliticoPresupuestoEgresos_FF

Ejercicio del Presupuesto	Aprobado Al 31/12/2019	Amplificaciones / (Reducciones)	Egresos Modificado	Egresos Comprometido	Egresos Devengado	Egresos Ejercido	Egresos Pagado	Subejercicio
2100 MATERIALES DE ADMINISTRACIÓN, EMISIÓN DE DOCUMENTI	\$0.00	\$173.50	\$173.50	\$0.00	\$0.00	\$0.00	\$0.00	\$173.50
2110 Materiales, útiles y equipos menores de oficina	\$0.00	\$173.50	\$173.50	\$0.00	\$0.00	\$0.00	\$0.00	\$173.50
2111 Materiales, útiles y equipos menores de oficina	\$0.00	\$173.50	\$173.50	\$0.00	\$0.00	\$0.00	\$0.00	\$173.50
4000 TRANSFERENCIAS, ASIGNACIONES, SUBSIDIOS Y O'	\$0.00	\$0.02	\$0.02	\$0.00	\$0.00	\$0.00	\$0.00	\$0.02
4400 AYUDAS SOCIALES	\$0.00	\$0.02	\$0.02	\$0.00	\$0.00	\$0.00	\$0.00	\$0.02
4420 Becas y otras ayudas para programas de capacitación	\$0.00	\$0.02	\$0.02	\$0.00	\$0.00	\$0.00	\$0.00	\$0.02
4421 Becas y otras ayudas para programas de capacitación	\$0.00	\$0.02	\$0.02	\$0.00	\$0.00	\$0.00	\$0.00	\$0.02
JOVENES INVESTIGADORES	\$0.00	\$173.52	\$173.52	\$0.00	\$0.00	\$0.00	\$0.00	\$173.52
617 MAESTROS Y DOCTORES								
4000 TRANSFERENCIAS, ASIGNACIONES, SUBSIDIOS Y O'	\$0.00	\$720,056.18	\$720,056.18	\$260,000.00	\$260,000.00	\$260,000.00	\$260,000.00	\$460,056.18
4400 AYUDAS SOCIALES	\$0.00	\$720,056.18	\$720,056.18	\$260,000.00	\$260,000.00	\$260,000.00	\$260,000.00	\$460,056.18
4420 Becas y otras ayudas para programas de capacitación	\$0.00	\$720,056.18	\$720,056.18	\$260,000.00	\$260,000.00	\$260,000.00	\$260,000.00	\$460,056.18
4421 Becas y otras ayudas para programas de capacitación	\$0.00	\$720,056.18	\$720,056.18	\$260,000.00	\$260,000.00	\$260,000.00	\$260,000.00	\$460,056.18
MAESTROS Y DOCTORES	\$0.00	\$720,056.18	\$720,056.18	\$260,000.00	\$260,000.00	\$260,000.00	\$260,000.00	\$460,056.18

Total Final

\$24,102,978.00 \$7,617,322.44 \$31,720,300.44 \$5,487,015.31 \$5,487,015.31 \$26,233,285.13

MTRO. VICTORIANO COVARRUBIAS SALVATORI
DIRECTOR GENERAL

C.P. LORENA AFIF SANCHEZ
ENCARGADA DIRECCION PLANEACION Y ADMINISTRACION