



ESTADOS FINANCIEROS AL 31 DE ENERO 2019

I. INFORMACIÓN CONTABLE.

- 1) ESTADO DE SITUACIÓN FINANCIERA
- 2) ESTADO DE ACTIVIDADES
- 3) ESTADO DE VARIACION EN LA HACIENDA PUBLICA
- 4) ESTADO DE CAMBIOS EN LA SITUACION FINANCIERA
- 5) ESTADO DE FLUJOS DE EFECTIVO
- 6) ESTADO ANALÍTICO DEL ACTIVO
- 7) ESTADO ANALÍTICO DE LA DEUDA Y OTROS PASIVOS
- 8) INFORME SOBRE PASIVOS CONTINGENTES, Y
- 9) NOTA A LOS ESTADOS FINANCIEROS
- 10) BALANZA DE COMPROBACION

II. INFORMACIÓN PRESUPUESTARIA.

- 1) ESTADO ANALÍTICO DE INGRESOS
- 2) ESTADO ANALÍTICO DEL EJERCICIO DEL PRESUPUESTO DE EGRESO
- 3) ESTADO ANALÍTICO DEL EJERCICIO DEL PRESUPUESTO DE EGRESOS POR
CLASIFICACIÓN POR OBJETO DEL GASTO
- 4) ESTADO ANALÍTICO DEL EJERCICIO DEL PRESUPUESTO DE EGRESOS POR
CLASIFICACIÓN ECONOMICA
- 5) ESTADO ANALÍTICO DEL EJERCICIO DEL PRESUPUESTO DE EGRESOS POR
CLASIFICACIÓN ADMINISTRATIVA
- 6) ESTADO ANALÍTICO DEL EJERCICIO DEL PRESUPUESTO DE EGRESOS POR
CLASIFICACIÓN FUNCIONAL
- 7) ENDEUDAMIENTO NETO (NO APLICA)
- 8) INTERES DE LA DEUDA (NO APLICA)

III. INFORMACIÓN PROGRAMATICA

- 1) GASTOS POR CATEGORÍA PROGRAMÁTICA
- 2) INDICADORES DE POSTURA FISCAL
- 2) PROGRAMAS Y PROYECTOS DE INVERSION (NO APLICA)
- 3) INDICADORES DE RESULTADOS

IV. INFORMACIÓN COMPLEMENTARIA

- 1) ESTADO DE ORIGEN Y APLICACIÓN DE RECURSOS
- 2) ESTADO DEL EJERCICIO DEL PRESUPUESTO POR FUENTE DE FINANCIAMIENTO



ESTADOS FINANCIEROS AL 31 DE ENERO 2019

I. INFORMACIÓN CONTABLE



CONSEJO DE CIENCIA Y TECNOLOGÍA DEL ESTADO DE PUEBLA ESTADO DE PUEBLA

Estado de Situación Financiera

Usu: maria
Rep: rptEstadoSituacionFinanciera

Fecha y hora de impresión 12/feb./2019
09:17 a. m.

	2019	2018	2019	2018
ACTIVO			PASIVO	
ACTIVO CIRCULANTE	\$7,788,405.47	\$6,405,858.71	PASIVO CIRCULANTE	\$181,984.39
EFFECTIVO Y EQUIVALENTES	\$7,781,898.04	\$6,399,351.28	CUENTAS POR PAGAR A CORTO PLAZO	\$181,984.39
DERECHOS A RECIBIR EFECTIVO O EQUIVALENTES	\$6,507.43	\$6,507.43	DOCUMENTOS POR PAGAR A CORTO PLAZO	\$0.00
DERECHOS A RECIBIR BIENES O SERVICIOS	\$0.00	\$0.00	PORCIÓN A CORTO PLAZO DE LA DEUDA PÚBLICA A L	\$0.00
INVENTARIOS	\$0.00	\$0.00	TÍTULOS Y VALORES A CORTO PLAZO	\$0.00
ALMACENES	\$0.00	\$0.00	PASIVOS DIFERIDOS A CORTO PLAZO	\$0.00
ESTIMACIÓN POR PÉRDIDA O DETERIORO DE ACTIVO:	\$0.00	\$0.00	FONDOS Y BIENES DE TERCEROS EN GARANTÍA Y/O f	\$0.00
OTROS ACTIVOS CIRCULANTES	\$0.00	\$0.00	PROVISIONES A CORTO PLAZO	\$0.00
Total de Activos Circulantes	\$7,788,405.47	\$6,405,858.71	OTROS PASIVOS A CORTO PLAZO	\$0.00
			Total de Pasivos Circulantes	\$181,984.39
ACTIVO NO CIRCULANTE	\$3,276,920.90	\$3,276,920.90	PASIVO NO CIRCULANTE	\$0.00
INVERSIONES FINANCIERAS A LARGO PLAZO	\$0.00	\$0.00	CUENTAS POR PAGAR A LARGO PLAZO	\$0.00
DERECHOS A RECIBIR EFECTIVO O EQUIVALENTES A L	\$0.00	\$0.00	DOCUMENTOS POR PAGAR A LARGO PLAZO	\$0.00
BIENES INMUEBLES, INFRAESTRUCTURA Y CONSTRU	\$0.00	\$0.00	DEUDA PÚBLICA A LARGO PLAZO	\$0.00
BIENES MUEBLES	\$14,900,438.30	\$14,900,438.30	PASIVOS DIFERIDOS A LARGO PLAZO	\$0.00
ACTIVOS INTANGIBLES	\$580,580.00	\$580,580.00	FONDOS Y BIENES DE TERCEROS EN GARANTÍA Y/O f	\$0.00
DEPRECIACIÓN, DETERIORO Y AMORTIZACIÓN ACUML	-\$12,204,097.40	-\$12,204,097.40	PROVISIONES A LARGO PLAZO	\$0.00
ACTIVOS DIFERIDOS	\$0.00	\$0.00	Total de Pasivos No Circulantes	\$0.00
ESTIMACIÓN POR PÉRDIDA O DETERIORO DE ACTIVO:	\$0.00	\$0.00	Total de Pasivos	\$181,984.39
OTROS ACTIVOS NO CIRCULANTES	\$0.00	\$0.00	HACIENDA PÚBLICA/ PATRIMONIO	\$417,707.73
Total de Activos No Circulantes	\$3,276,920.90	\$3,276,920.90	HACIENDA PÚBLICA/PATRIMONIO CONTRIBUIDO	\$0.00
Total de Activos	\$11,065,326.37	\$9,682,779.61	APORTACIONES	\$0.00
			DONACIONES DE CAPITAL	\$0.00
			ACTUALIZACIÓN DE LA HACIENDA PÚBLICA/PATRIMON	\$0.00
			HACIENDA PÚBLICA /PATRIMONIO GENERADO	\$10,883,341.98
			RESULTADOS DEL EJERCICIO (AHORRO/ DESAHORRO)	\$1,627,669.39
			RESULTADOS DE EJERCICIOS ANTERIORES	\$9,255,672.59
			REVALÚOS	\$0.00
			RESERVAS	\$0.00
			RECTIFICACIONES DE RESULTADOS DE EJERCICIOS A	\$0.00
			EXCESO O INSUFICIENCIA EN LA ACTUALIZACIÓN	\$0.00
			RESULTADO POR POSICIÓN MONETARIA	\$0.00
			RESULTADO POR TENENCIA DE ACTIVOS NO MONETA	\$0.00
			Total Hacienda Pública/Patrimonio	\$10,883,341.98
				\$9,265,071.88
				-\$3,350,062.52
				\$12,615,134.40



Usu: marta
Rep: rptEstadoSituacionFinanciera

CONSEJO DE CIENCIA Y TECNOLOGÍA DEL ESTADO DE PUEBLA ESTADO DE PUEBLA

Estado de Situación Financiera Al 31/ene./2019

Fecha y hora de Impresión | 12/feb./2019 | 09:17 a. m.

	<u>2019</u>	<u>2018</u>
Total de Pasivo y Hacienda Pública/Patrimonio	\$11,065,326.37	\$9,682,779.61



CONSEJO DE CIENCIA Y TECNOLOGÍA DEL ESTADO DE PUEBLA ESTADO DE PUEBLA

Estado de Situación Financiera

Usr: maria
Rep: rptEstadoSituacionFinanciera

Fecha y hora de Impresión 12/feb./2019 09:17 a. m.

Al 31/ene./2019

CUENTAS DE ORDEN CONTABLES	2019	2018
VALORES		\$0.00
VALORES EN CUSTODIA	\$876,000.00	\$876,000.00
CUSTODIA DE VALORES	\$876,000.00	\$876,000.00
INSTRUMENTOS DE CRÉDITO PRESTADOS A FORMAD	\$0.00	\$0.00
PRÉSTAMO DE INSTRUMENTOS DE CRÉDITO A FORM	\$0.00	\$0.00
INSTRUMENTOS DE CRÉDITO RECIBIDOS EN GARANT	\$0.00	\$0.00
GARANTÍA DE CRÉDITOS RECIBIDOS DE LOS FORMAD	\$0.00	\$0.00
EMISIÓN DE OBLIGACIONES	\$0.00	\$0.00
AUTORIZACIÓN PARA LA EMISIÓN DE BONOS, TÍTULO	\$0.00	\$0.00
AUTORIZACIÓN PARA LA EMISIÓN DE BONOS, TÍTULO	\$0.00	\$0.00
EMISIONES AUTORIZADAS DE LA DEUDA PÚBLICA INTI	\$0.00	\$0.00
SUSCRIPCIÓN DE CONTRATOS DE PRÉSTAMOS Y OT	\$0.00	\$0.00
SUSCRIPCIÓN DE CONTRATOS DE PRÉSTAMOS Y OT	\$0.00	\$0.00
CONTRATOS DE PRÉSTAMOS Y OTRAS OBLIGACIONE	\$0.00	\$0.00
AVALES Y GARANTÍAS	\$0.00	\$0.00
AVALES AUTORIZADOS	\$0.00	\$0.00
AVALES FIRMADOS	\$0.00	\$0.00
FIANZAS Y GARANTÍAS RECIBIDAS POR DEUDAS A COI	\$0.00	\$0.00
FIANZAS Y GARANTÍAS RECIBIDAS	\$0.00	\$0.00
FIANZAS OTORGADAS PARA RESPALDAR OBLIGACION	\$0.00	\$0.00
FIANZAS OTORGADAS DEL GOBIERNO PARA RESPALI	\$0.00	\$0.00
JUICIOS	\$0.00	\$0.00
DEMANDAS JUDICIAL EN PROCESO DE RESOLUCIÓN	\$0.00	\$0.00
RESOLUCIÓN DE DEMANDAS EN PROCESO JUDICIAL	\$0.00	\$0.00
INVERSIÓN MEDIANTE PROYECTOS PARA PREST/	\$0.00	\$0.00
CONTRATOS PARA INVERSIÓN MEDIANTE PROYECTO	\$0.00	\$0.00
INVERSIÓN PÚBLICA CONTRATADA MEDIANTE PROYE	\$0.00	\$0.00
BIENES EN CONCESIONADOS O EN COMODATO	\$0.00	\$0.00
BIENES BAJO CONTRATO EN CONCESIÓN	\$0.00	\$0.00
CONTRATO DE CONCESIÓN POR BIENES	\$0.00	\$0.00
BIENES BAJO CONTRATO EN COMODATO	\$0.00	\$0.00
CONTRATO DE COMODATO POR BIENES	\$0.00	\$0.00



CONSEJO DE CIENCIA Y TECNOLOGÍA DEL ESTADO DE PUEBLA
ESTADO DE PUEBLA

Estado de Situación Financiera
Al 31/ene./2019

Fecha y hora de Impresión | 12/feb./2019 | 09:17 a. m.

Usr: maria
 Rep: rptEstadoSituacionFinanciera

CUENTAS DE ORDEN PRESUPUESTARIAS	2019	2018
LEY DE INGRESOS		\$0.00
LEY DE INGRESOS ESTIMADA	\$24,102,978.00	\$19,020,437.00
LEY DE INGRESOS POR EJECUTAR	\$22,813,259.00	\$0.00
MODIFICACIONES A LA LEY DE INGRESOS ESTIMADA	\$2,281,480.40	\$433,913,389.01
LEY DE INGRESOS DEVENGADA	\$3,571,199.40	\$452,933,826.01
LEY DE INGRESOS RECAUDADA	\$3,571,199.40	\$452,933,826.01
PRESUPUESTO DE EGRESOS		\$0.00
PRESUPUESTO DE EGRESOS APROBADO	\$24,102,978.00	\$19,020,437.00
PRESUPUESTO DE EGRESOS POR EJERCER	\$27,276,569.62	\$0.00
MODIFICACIONES AL PRESUPUESTO DE EGRESOS API	\$5,117,121.63	\$438,000,004.46
PRESUPUESTO DE EGRESOS COMPROMETIDO	\$1,943,530.01	\$457,020,441.46
PRESUPUESTO DE EGRESOS DEVENGADO	\$1,943,530.01	\$457,020,441.46
PRESUPUESTO DE EGRESOS EJERCIDO	\$1,943,530.01	\$457,020,441.46
PRESUPUESTO DE EGRESOS PAGADO	\$1,943,530.01	\$457,020,441.46

"Bajo protesta de decir verdad declaramos que los Estados Financieros y sus notas, son razonablemente correctos y son responsabilidad del emisor".

DR. MIGUEL ANGEL PEREZ MALDONADO
 ENCARGADO DE DESPACHO DE DIRECCION GENERAL

C.P LORENA AFIF SANCHEZ
 ENCARGADA DIRECCION DE PLANEACION Y ADMINISTRACION



CONSEJO DE CIENCIA Y TECNOLOGÍA DEL ESTADO DE PUEBLA
ESTADO DE PUEBLA
Estado de Actividades

Del 01/ene./2019 al 31/ene./2019

Usu: marita
Rep: rptEstadoActividades

Fecha y hora de Impresión | 12/feb./2019
09:18 a. m.

	2019	2018
INGRESOS Y OTROS BENEFICIOS		
INGRESOS DE GESTIÓN	\$0.00	\$322.57
IMPUESTOS	\$0.00	\$0.00
CUOTAS Y APORTACIONES DE SEGURIDAD SOCIAL	\$0.00	\$0.00
CONTRIBUCIONES DE MEJORAS	\$0.00	\$0.00
DERECHOS	\$0.00	\$0.00
PRODUCTOS *	\$0.00	\$322.57
APROVECHAMIENTOS	\$0.00	\$0.00
INGRESOS POR VENTA DE BIENES Y PRESTACIÓN DE SERVICIOS	\$0.00	\$0.00
PARTICIPACIONES, APORTACIONES, CONVENIOS, INCENTIVOS DERIVADOS DE LA CC	\$3,571,077.54	\$41,138,115.00
PARTICIPACIONES, APORTACIONES, CONVENIOS, INCENTIVOS DERIVADOS DE LA	\$2,281,358.54	\$40,000,000.00
TRANSFERENCIAS, ASIGNACIONES, SUBSIDIOS Y SUBVENCIONES, Y PENSIONES Y	\$1,289,719.00	\$1,138,115.00
OTROS INGRESOS Y BENEFICIOS	\$121.86	\$0.00
INGRESOS FINANCIEROS	\$0.00	\$0.00
INCREMENTO POR VARIACIÓN DE INVENTARIOS	\$0.00	\$0.00
DISMINUCIÓN DEL EXCESO DE ESTIMACIONES POR PÉRDIDA O DETERIORO U OBS	\$0.00	\$0.00
DISMINUCIÓN DEL EXCESO DE PROVISIONES	\$0.00	\$0.00
OTROS INGRESOS Y BENEFICIOS VARIOS	\$121.86	\$0.00
Total de Ingresos y Otros Beneficios	\$3,571,199.40	\$41,138,437.57
GASTOS Y OTRAS PÉRDIDAS		
GASTOS DE FUNCIONAMIENTO	\$1,179,130.01	\$902,649.54
SERVICIOS PERSONALES	\$729,728.13	\$720,603.59
MATERIALES Y SUMINISTROS	\$103,612.62	\$27,606.62
SERVICIOS GENERALES	\$345,789.26	\$154,439.33
TRANSFERENCIAS, ASIGNACIONES, SUBSIDIOS Y OTRAS AYUDAS	\$764,400.00	\$46,536,300.00
TRANSFERENCIAS INTERNAS Y ASIGNACIONES AL SECTOR PÚBLICO	\$0.00	\$0.00
TRANSFERENCIAS AL RESTO DEL SECTOR PÚBLICO	\$0.00	\$0.00
SUBSIDIOS Y SUBVENCIONES	\$0.00	\$0.00
AYUDAS SOCIALES	\$764,400.00	\$46,536,300.00
PENSIONES Y JUBILACIONES	\$0.00	\$0.00
TRANSFERENCIAS A FIDEICOMISOS, MANDATOS Y CONTRATOS ANÁLOGOS	\$0.00	\$0.00
TRANSFERENCIAS A LA SEGURIDAD SOCIAL	\$0.00	\$0.00
DONATIVOS	\$0.00	\$0.00
TRANSFERENCIAS AL EXTERIOR	\$0.00	\$0.00
PARTICIPACIONES Y APORTACIONES	\$0.00	\$0.00
PARTICIPACIONES	\$0.00	\$0.00
APORTACIONES	\$0.00	\$0.00
CONVENIOS	\$0.00	\$0.00
INTERESES, COMISIONES Y OTROS GASTOS DE LA DEUDA PÚBLICA	\$0.00	\$0.00
INTERESES DE LA DEUDA PÚBLICA	\$0.00	\$0.00
COMISIONES DE LA DEUDA PÚBLICA	\$0.00	\$0.00
GASTOS DE LA DEUDA PÚBLICA	\$0.00	\$0.00
COSTO POR COBERTURAS	\$0.00	\$0.00
APOYOS FINANCIEROS	\$0.00	\$0.00
OTROS GASTOS Y PÉRDIDAS EXTRAORDINARIAS	\$0.00	\$0.00
ESTIMACIONES, DEPRECIACIONES, DETERIOROS, OBSOLESCENCIA Y AMORTIZACIONES	\$0.00	\$0.00
PROVISIONES	\$0.00	\$0.00
DISMINUCIÓN DE INVENTARIOS	\$0.00	\$0.00
AUMENTO POR INSUFICIENCIA DE ESTIMACIONES POR PÉRDIDA O DETERIORO U C	\$0.00	\$0.00
AUMENTO POR INSUFICIENCIA DE PROVISIONES	\$0.00	\$0.00

CONSEJO DE CIENCIA Y TECNOLOGÍA DEL ESTADO DE PUEBLA
ESTADO DE PUEBLA
Estado de Actividades

Usu: marta


Del 01/ene./2019 al 31/ene./2019

Fecha y hora de Impresión | 12/feb./2019
09:18 a. m.

Rep: rptEstadoActividades

	<u>2019</u>	<u>2018</u>
OTROS GASTOS	\$0.00	\$0.00
INVERSI?N P?BLICA	\$0.00	\$0.00
INVERSI?N P?BLICA NO CAPITALIZABLE	\$0.00	\$0.00
Total de Gastos y otras Pérdidas	\$1,943,530.01	\$47,438,949.54
Resultado del Ejercicio (Ahorro/Desahorro)	\$1,627,669.39	-6,300,511.97

"Bajo protesta de decir verdad declaramos que los Estados Financieros y sus notas, son razonablemente correctos y son responsabilidad del emisor".



DR. MIGUEL ANGEL PEREZ MALDONADO

ENCARGADO DE DESPACHO DE DIRECCION GENERAL



C.P LORENA AFIF SANCHEZ

ENCARGADA DIRECCION DE PLANEACION Y ADMINISTRACION



CONSEJO DE CIENCIA Y TECNOLOGÍA DEL ESTADO DE PUEBLA ESTADO DE PUEBLA

Estado de Variaciones en la Hacienda Pública Del 01/ene/2019 Al 31/ene./2019

Fecha y hora de Impresión
12/feb./2019 09:21 a. m.

Usu: maria
Rep: rptEstadoVariacionHacienda

Concepto	Hacienda Publica/ Patrimonio Generado		Ajustes por Cambios de Valor	Total
	Hacienda Publica/ Patrimonio Contribuido	De Ejercicios Anteriores		
HACIENDA PÚBLICA/PATRIMONIO CONTRIBUIDO NETO 2018	\$0.00	\$0.00	\$0.00	\$0.00
APORTACIONES	\$0.00	\$0.00	\$0.00	\$0.00
DONACIONES DE CAPITAL	\$0.00	\$0.00	\$0.00	\$0.00
ACTUALIZACIÓN DE LA HACIENDA PÚBLICA/PATRIMONIO	\$0.00	\$0.00	\$0.00	\$0.00
HACIENDA PÚBLICA /PATRIMONIO GENERADO NETO 2018	\$0.00	\$12,615,134.40	-\$3,350,062.52	\$9,265,071.88
RESULTADOS DEL EJERCICIO (AHORRO/ DESAHORRO)	\$0.00	\$0.00	-\$3,350,062.52	-\$3,350,062.52
RESULTADOS DE EJERCICIOS ANTERIORES	\$0.00	\$12,615,134.40	\$0.00	\$12,615,134.40
REVALÚOS	\$0.00	\$0.00	\$0.00	\$0.00
RESERVAS	\$0.00	\$0.00	\$0.00	\$0.00
RECTIFICACIONES DE RESULTADOS DE EJERCICIOS ANTERIORES	\$0.00	\$0.00	\$0.00	\$0.00
EXCESO O INSUFICIENCIA EN LA ACTUALIZACIÓN DE LA HACIENDA PÚBLICA	\$0.00	\$0.00	\$0.00	\$0.00
RESULTADO POR POSICIÓN MONETARIA	\$0.00	\$0.00	\$0.00	\$0.00
RESULTADO POR TENENCIA DE ACTIVOS NO MONETARIOS	\$0.00	\$0.00	\$0.00	\$0.00
HACIENDA PÚBLICA / PATRIMONIO NETO FINAL 2018	\$0.00	\$12,615,134.40	-\$3,350,062.52	\$9,265,071.88
CAMBIOS EN LA HACIENDA PÚBLICA/PATRIMONIO CONTRIBUIDO NETO 2019	\$0.00	\$0.00	\$0.00	\$0.00
APORTACIONES	\$0.00	\$0.00	\$0.00	\$0.00
DONACIONES DE CAPITAL	\$0.00	\$0.00	\$0.00	\$0.00
ACTUALIZACIÓN DE LA HACIENDA PÚBLICA/PATRIMONIO	\$0.00	\$0.00	\$0.00	\$0.00
VARIACIONES DE LA HACIENDA PÚBLICA / PATRIMONIO GENERADO NETO 201	\$0.00	-\$3,359,461.81	\$4,977,731.91	\$1,618,270.10
RESULTADOS DEL EJERCICIO (AHORRO/ DESAHORRO)	\$0.00	\$0.00	\$1,627,669.39	\$1,627,669.39
RESULTADOS DE EJERCICIOS ANTERIORES	\$0.00	-\$3,359,461.81	\$3,350,062.52	-\$9,399.29
REVALÚOS	\$0.00	\$0.00	\$0.00	\$0.00
RESERVAS	\$0.00	\$0.00	\$0.00	\$0.00
RECTIFICACIONES DE RESULTADOS DE EJERCICIOS ANTERIORES	\$0.00	\$0.00	\$0.00	\$0.00
CAMBIOS EN EL EXCESO O INSUFICIENCIA EN LA ACTUALIZACIÓN DE LA HAC	\$0.00	\$0.00	\$0.00	\$0.00
RESULTADO POR POSICIÓN MONETARIA	\$0.00	\$0.00	\$0.00	\$0.00



CONSEJO DE CIENCIA Y TECNOLOGÍA DEL ESTADO DE PUEBLA
ESTADO DE PUEBLA

Estado de Variaciones en la Hacienda Pública
 Del 01/ene/2019 Al 31/ene./2019

Fecha y hora de Impresión 12/feb./2019 09:21 a. m.

Usu: maria
 Rep: rptEstadoVariacionHacienda

Concepto	Hacienda Publica/ Patrimonio Generado			Ajustes por Cambios de Valor	Total
	Hacienda Publica/ Patrimonio Contribuido	De Ejercicios Anteriores	Del Ejercicio		
RESULTADO POR TENENCIA DE ACTIVOS NO MONETARIOS	\$0.00	\$0.00	\$0.00	\$0.00	\$0.00
HACIENDA PÚBLICA / PATRIMONIO NETO FINAL 2019	\$0.00	\$9,255,672.59	\$1,627,669.39	\$0.00	\$10,883,341.98

"Bajo protesta de decir verdad declaramos que los Estados Financieros y sus notas, son razonablemente correctos y son responsabilidad del emisor".

Miguel Angel Perez Maldonado

DR. MIGUEL ANGEL PEREZ MALDONADO
 ENCARGADO DE DESPACHO DE DIRECCION GENERAL

Lorena Afif Sanchez


C.P LORENA AFIF SANCHEZ
 ENCARGADA DIRECCION DE PLANEACION Y ADMINISTRACION

	<u>Origen</u>	<u>Aplicación</u>
ACTIVO		\$1,382,546.76
ACTIVO CIRCULANTE		\$1,382,546.76
EFFECTIVO Y EQUIVALENTES		\$1,382,546.76
DERECHOS A RECIBIR EFECTIVO O EQUIVALENTES		
DERECHOS A RECIBIR BIENES O SERVICIOS		
INVENTARIOS		
ALMACENES		
ESTIMACIÓN POR PÉRDIDA O DETERIORO DE ACTIVOS CIRCULANTES		
OTROS ACTIVOS CIRCULANTES		
ACTIVO NO CIRCULANTE		
INVERSIONES FINANCIERAS A LARGO PLAZO		
DERECHOS A RECIBIR EFECTIVO O EQUIVALENTES A LARGO PLAZO		
BIENES INMUEBLES, INFRAESTRUCTURA Y CONSTRUCCIONES EN PROCESO		
BIENES MUEBLES		
ACTIVOS INTANGIBLES		
DEPRECIACIÓN, DETERIORO Y AMORTIZACIÓN ACUMULADA DE BIENES		
ACTIVOS DIFERIDOS		
ESTIMACIÓN POR PÉRDIDA O DETERIORO DE ACTIVOS NO CIRCULANTES		
OTROS ACTIVOS NO CIRCULANTES		
PASIVO		\$235,723.34
PASIVO CIRCULANTE		\$235,723.34
CUENTAS POR PAGAR A CORTO PLAZO		\$235,723.34
DOCUMENTOS POR PAGAR A CORTO PLAZO		
PORCIÓN A CORTO PLAZO DE LA DEUDA PÚBLICA A LARGO PLAZO		
TÍTULOS Y VALORES A CORTO PLAZO		
PASIVOS DIFERIDOS A CORTO PLAZO		
FONDOS Y BIENES DE TERCEROS EN GARANTÍA Y/O ADMINISTRACIÓN A CORTO PLAZO		
PROVISIONES A CORTO PLAZO		
OTROS PASIVOS A CORTO PLAZO		
PASIVO NO CIRCULANTE		
CUENTAS POR PAGAR A LARGO PLAZO		
DOCUMENTOS POR PAGAR A LARGO PLAZO		
DEUDA PÚBLICA A LARGO PLAZO		
PASIVOS DIFERIDOS A LARGO PLAZO		
FONDOS Y BIENES DE TERCEROS EN GARANTÍA Y/O ADMINISTRACIÓN A LARGO PLAZO		
PROVISIONES A LARGO PLAZO		
HACIENDA PÚBLICA/ PATRIMONIO	\$1,618,270.10	
HACIENDA PÚBLICA/PATRIMONIO CONTRIBUIDO		
APORTACIONES		
DONACIONES DE CAPITAL		
ACTUALIZACIÓN DE LA HACIENDA PÚBLICA/PATRIMONIO		
HACIENDA PÚBLICA /PATRIMONIO GENERADO	\$1,618,270.10	
RESULTADOS DEL EJERCICIO (AHORRO/ DESAHORRO)	\$4,977,731.91	
RESULTADOS DE EJERCICIOS ANTERIORES		\$3,359,461.81
REVALÚOS		
RESERVAS		
RECTIFICACIONES DE RESULTADOS DE EJERCICIOS ANTERIORES		
EXCESO O INSUFICIENCIA EN LA ACTUALIZACIÓN DE LA HACIENDA PÚBLICA/ PATRIMONIO		
RESULTADO POR POSICIÓN MONETARIA		
RESULTADO POR TENENCIA DE ACTIVOS NO MONETARIOS		

Origen

Aplicación

"Bajo protesta de decir verdad declaramos que los Estados Financieros y sus notas, son razonablemente correctos y son responsabilidad del emisor".



DR. MIGUEL ANGEL PEREZ MALDONADO
ENCARGADO DE DESPACHO DE DIRECCION GENERAL



C.P LORENA AFIF SANCHEZ
ENCARGADA DIRECCION DE PLANEACION Y ADMINISTRACION



CONSEJO DE CIENCIA Y TECNOLOGÍA DEL ESTADO DE PUEBLA

ESTADO DE PUEBLA

Estado de Flujos de Efectivo
Del 01/ene/2019 Al 31/ene./2019

Usr: marta
Rep: rptEstadoFlujosEfectivo

Fecha y hora de Impresión 12/feb./2019
09:36 a. m.

Concepto	2019	2018
FLUJOS DE EFECTIVO DE LAS ACTIVIDADES DE OPERACIÓN		
ORIGEN		
IMPUESTOS	\$3,571,199.40	\$452,933,826.01
CUOTAS Y APORTACIONES DE SEGURIDAD SOCIAL	\$0.00	\$0.00
CONTRIBUCIONES DE MEJORAS	\$0.00	\$0.00
DERECHOS	\$0.00	\$0.00
PRODUCTOS	\$0.00	\$8,843.16
APROVECHAMIENTOS	\$0.00	\$0.00
INGRESOS POR VENTA DE BIENES Y PRESTACIÓN DE SERVICIOS	\$121.86	\$0.00
PARTICIPACIONES, APORTACIONES, CONVENIOS, INCENTIVOS DERIVADOS DE LA CO	\$2,281,358.54	\$268,617,254.68
TRANSFERENCIAS, ASIGNACIONES, SUBSIDIOS Y SUBVENCIONES, Y PENSIONES Y JU	\$1,289,719.00	\$184,307,728.17
OTROS ORÍGENES DE OPERACIÓN	\$0.00	\$0.00
APLICACIÓN	\$2,188,652.64	\$454,101,890.96
SERVICIOS PERSONALES	\$729,728.13	\$15,859,294.73
MATERIALES Y SUMINISTROS	\$103,612.62	\$2,014,532.04
SERVICIOS GENERALES	\$345,789.26	\$5,029,508.14
TRANSFERENCIAS INTERNAS Y ASIGNACIONES AL SECTOR PÚBLICO	\$0.00	\$0.00
TRANSFERENCIAS AL RESTO DEL SECTOR PÚBLICO	\$0.00	\$0.00
SUBSIDIOS Y SUBVENCIONES	\$0.00	\$0.00
AYUDAS SOCIALES	\$764,400.00	\$431,040,824.43
PENSIONES Y JUBILACIONES	\$0.00	\$0.00
TRANSFERENCIAS A FIDEICOMISOS, MANDATOS Y OTROS ANÁLOGOS	\$0.00	\$0.00
TRANSFERENCIAS A LA SEGURIDAD SOCIAL	\$0.00	\$0.00
DONATIVOS	\$0.00	\$0.00
TRANSFERENCIAS AL EXTERIOR	\$0.00	\$0.00
PARTICIPACIONES	\$0.00	\$0.00
APORTACIONES	\$0.00	\$0.00
CONVENIOS	\$0.00	\$0.00
OTRAS APLICACIONES DE OPERACIÓN	\$245,122.63	\$157,731.62
FLUJOS NETOS DE EFECTIVO POR ACTIVIDADES DE OPERACIÓN	\$1,382,546.76	-\$1,168,064.95
FLUJOS DE EFECTIVO DE LAS ACTIVIDADES DE INVERSIÓN		
ORIGEN		
BIENES INMUEBLES, INFRAESTRUCTURA Y CONSTRUCCIONES EN PROCESO	\$0.00	\$0.00
BIENES MUEBLES	\$0.00	\$0.00
OTROS ORÍGENES DE INVERSIÓN	\$0.00	\$0.00
APLICACIÓN	\$0.00	\$3,076,282.12
BIENES INMUEBLES, INFRAESTRUCTURA Y CONSTRUCCIONES EN PROCESO	\$0.00	\$0.00
BIENES MUEBLES	\$0.00	\$2,495,702.12
OTRAS APLICACIONES DE INVERSIÓN	\$0.00	\$580,580.00
FLUJOS NETOS DE EFECTIVO POR ACTIVIDADES DE INVERSIÓN	\$0.00	-\$3,076,282.12
FLUJO DE EFECTIVO DE LAS ACTIVIDADES DE FINANCIAMIENTO		
ORIGEN		
ENDEUDAMIENTO NETO	\$0.00	\$0.00
EXTERNO	\$0.00	\$0.00
INTERNO	\$0.00	\$0.00
OTROS ORÍGENES DE FINANCIAMIENTO	\$0.00	\$0.00
APLICACIÓN	\$0.00	\$0.00
SERVICIOS DE LA DEUDA	\$0.00	\$0.00
INTERNO	\$0.00	\$0.00
EXTERNO	\$0.00	\$0.00
OTRAS APLICACIONES DE FINANCIAMIENTO	\$0.00	\$0.00
FLUJOS NETOS DE EFECTIVO POR ACTIVIDADES DE FINANCIAMIENTO	\$0.00	\$0.00
INCREMENTO/DISMINUCIÓN NETA EN EL EFECTIVO Y EQUIVALENTES AL EFEC	\$1,382,546.76	-\$4,244,347.07
EFECTIVO Y EQUIVALENTES AL EFECTIVO AL INICIO DEL EJERCICIO	\$6,399,351.28	\$10,643,698.35
EFECTIVO Y EQUIVALENTES AL EFECTIVO AL FINAL DEL EJERCICIO	\$7,781,898.04	\$6,399,351.28



CONSEJO DE CIENCIA Y TECNOLOGÍA DEL ESTADO DE PUEBLA
ESTADO DE PUEBLA

Estado de Flujos de Efectivo
Del 01/ene/2019 Al 31/ene./2019

Usu: marta
Rep: rptEstadoFlujosEfectivo

Fecha y hora de Impresión | 12/feb./2019
09:36 a. m.

Concepto

2019

2018

"Bajo protesta de decir verdad declaramos que los Estados Financieros y sus notas, son razonablemente correctos y son responsabilidad del emisor".

DR. MIGUEL ANGEL PEREZ MALDONADO

ENCARGADO DE DESPACHO DE DIRECCION
GENERAL

C.P. LORENA AFIF SANCHEZ

ENCARGADA DIRECCION DE PLANEACION Y
ADMINISTRACION



CONSEJO DE CIENCIA Y TECNOLOGÍA DEL ESTADO DE PUEBLA

ESTADO DE PUEBLA

Estado Analítico del Activo

Del 01/ene./2019 al 31/ene./2019

Usu: maria

Rep: rptEstadoAnalíticoDeActivosYPasivos_R

Fecha y hora de impresión 12/feb./2019 09:39 a. m.

Concepto	Saldo Inicial 1	Cargos del periodo 2	Abonos del periodo 3	Saldo Final 4(1+2-3)	Variación del Periodo (4-1)
ACTIVO	\$9,682,779.61	\$8,489,750.23	\$7,107,203.47	\$11,065,326.37	\$1,382,546.76
ACTIVO CIRCULANTE	\$6,405,858.71	\$8,489,750.23	\$7,107,203.47	\$7,788,405.47	\$1,382,546.76
EFFECTIVO Y EQUIVALENTES	\$6,399,351.28	\$4,903,980.83	\$3,521,434.07	\$7,781,898.04	\$1,382,546.76
DERECHOS A RECIBIR EFECTIVO O EQUIVALENTES	\$6,507.43	\$3,585,769.40	\$3,585,769.40	\$6,507.43	\$0.00
DERECHOS A RECIBIR BIENES O SERVICIOS	\$0.00	\$0.00	\$0.00	\$0.00	\$0.00
INVENTARIOS	\$0.00	\$0.00	\$0.00	\$0.00	\$0.00
ALMACENES	\$0.00	\$0.00	\$0.00	\$0.00	\$0.00
ESTIMACIÓN POR PÉRDIDA O DETERIORO DE ACTIVOS CIRCULANTES	\$0.00	\$0.00	\$0.00	\$0.00	\$0.00
OTROS ACTIVOS CIRCULANTES	\$0.00	\$0.00	\$0.00	\$0.00	\$0.00
ACTIVO NO CIRCULANTE	\$3,276,920.90	\$0.00	\$0.00	\$3,276,920.90	\$0.00
INVERSIONES FINANCIERAS A LARGO PLAZO	\$0.00	\$0.00	\$0.00	\$0.00	\$0.00
DERECHOS A RECIBIR EFECTIVO O EQUIVALENTES A LARGO PLAZO	\$0.00	\$0.00	\$0.00	\$0.00	\$0.00
BIENES INMUEBLES, INFRAESTRUCTURA Y CONSTRUCCIONES EN PROCESO	\$0.00	\$0.00	\$0.00	\$0.00	\$0.00
BIENES MUEBLES	\$14,900,438.30	\$0.00	\$0.00	\$14,900,438.30	\$0.00
ACTIVOS INTANGIBLES	\$580,580.00	\$0.00	\$0.00	\$580,580.00	\$0.00
DEPRECIACIÓN, DETERIORO Y AMORTIZACIÓN ACUMULADA DE BIENES	-\$12,204,097.40	\$0.00	\$0.00	-\$12,204,097.40	\$0.00
ACTIVOS DIFERIDOS	\$0.00	\$0.00	\$0.00	\$0.00	\$0.00
ESTIMACIÓN POR PÉRDIDA O DETERIORO DE ACTIVOS NO CIRCULANTES	\$0.00	\$0.00	\$0.00	\$0.00	\$0.00
OTROS ACTIVOS NO CIRCULANTES	\$0.00	\$0.00	\$0.00	\$0.00	\$0.00



CONSEJO DE CIENCIA Y TECNOLOGÍA DEL ESTADO DE PUEBLA
ESTADO DE PUEBLA

Estado Analítico del Activo
 Del 01/ene./2019 al 31/ene./2019

Fecha y hora de Impresión 12/feb./2019 09:39 a. m.

Usr: maria
 Rep: rptEstadoAnalíticoDeActivosYPasivos_R

Concepto	Saldo Inicial 1	Cargos del periodo 2	Abonos del periodo 3	Saldo Final 4(1+2-3)	Variación del Periodo (4-1)
----------	--------------------	----------------------------	----------------------------	-------------------------	-----------------------------------

"Bajo protesta de decir verdad declaramos que los Estados Financieros y sus notas, son razonablemente correctos y son responsabilidad del emisor".

DR. MIGUEL ANGEL PEREZ MALDONADO

ENCARGADO DE DESPACHO DE DIRECCION GENERAL

C.P. LORENA AFIF SANCHEZ

ENCARGADA DIRECCIÓN DE PLANEACION Y ADMINISTRACION



CONSEJO DE CIENCIA Y TECNOLOGÍA DEL ESTADO DE PUEBLA

ESTADO DE PUEBLA

Estado Analítico de la Deuda y Otros Pasivos
Del 01/ene./2019 Al 31/ene./2019

Fecha y hora de Impresión: 12/feb./2019 09:40 a. m.

Usu: maria
Rep: rptEstadoAnaliticoDeudaYPasivos

Denominación de las Deudas	Moneda de Contratación	Institución o País Acreedor	Saldo Inicial del Periodo	Saldo Final del Periodo
DEUDA PÚBLICA				
Corto Plazo				
Deuda Interna				
Instituciones de Crédito	Peso	México	\$0.00	\$0.00
Títulos y Valores	Peso	México	\$0.00	\$0.00
Arrendamientos Financieros	Peso	México	\$0.00	\$0.00
Deuda Externa				
Organismos Financieros Internacionales	Peso	México	\$0.00	\$0.00
Deuda Bilateral	Peso	México	\$0.00	\$0.00
Títulos y Valores	Peso	México	\$0.00	\$0.00
Arrendamientos Financieros	Peso	México	\$0.00	\$0.00
Subtotal Corto Plazo	Peso	México	\$0.00	\$0.00
Largo Plazo				
Deuda Interna				
Instituciones de Crédito	Peso	México	\$0.00	\$0.00
Títulos y Valores	Peso	México	\$0.00	\$0.00
Arrendamientos Financieros	Peso	México	\$0.00	\$0.00
Deuda Externa				
Organismos Financieros Internacionales	Peso	México	\$0.00	\$0.00
Deuda Bilateral	Peso	México	\$0.00	\$0.00
Títulos y Valores	Peso	México	\$0.00	\$0.00
Arrendamientos Financieros	Peso	México	\$0.00	\$0.00
Subtotal Largo Plazo	Peso	México	\$0.00	\$0.00
Otros Pasivos				
Total Deuda y Otros Pasivos	Peso	México	\$417,707.73	\$181,984.39
	Peso	México	\$417,707.73	\$181,984.39



CONSEJO DE CIENCIA Y TECNOLOGÍA DEL ESTADO DE PUEBLA



ESTADO DE PUEBLA

Estado Analítico de la Deuda y Otros Pasivos

Del 01/ene./2019 Al 31/ene./2019

Fecha y hora de Impresión 12/feb./2019 09:40 a. m.

Usu: maria
Rep: rptEstadoAnaliticoDeudaYPasivos

Denominación de las Deudas	Moneda de Contratación	Institución o País Acreedor	Saldo Inicial del Periodo	Saldo Final del Periodo
DEUDA PÚBLICA				
"Bajo protesta de decir verdad declaramos que los Estados Financieros y sus notas, son razonablemente correctos y son responsabilidad del emisor".				
				
	DR. MIGUEL ANGEL PEREZ MALDONADO ENCARGADO DE DESPACHO DE DIRECCION GENERAL		C.P. LORENA AFIF SANCHEZ ENCARGADA DIRECCION DE PLANEACION Y ADMINISTRACION	



ESTADOS FINANCIEROS AL 31 DE ENERO 2019

INFORME SOBRE PASIVOS CONTINGENTES

NO APLICA



ESTADOS FINANCIEROS AL 31 DE ENERO 2019

NOTAS A LOS ESTADOS FINANCIEROS

La Ley General de Contabilidad Gubernamental, obliga a los entes públicos a contar con las notas a los Estados Financieros, a fin de dar cumplimiento a los artículos 46 y 49, y estas deberán de revelar y proporcionar información adicional y suficiente que amplíe y dé significado a los datos contenidos en los reportes financieros del mes de Enero del ejercicio 2019; por tal motivo el Consejo de Ciencia y Tecnología del Estado de Puebla detalla a continuación las notas de:

- De desglose
- De memoria (cuentas de orden) y
- Gestión Administrativa

NOTAS DE DESGLOSE

Información Contable:

- Notas al Estado de Situación Financiera

ACTIVO

Efectivo y Equivalentes,

Representa el saldo de las cuentas de Bancos, en las cuales se registra el recurso asignado al Consejo de Ciencia y Tecnología del Estado de Puebla y que está considerado para cubrir los compromisos pendientes de pago al cierre del ejercicio, el importe asciende a la cantidad de \$ 7,781,898.04 los cuales se integran de la siguiente manera:

Bancos

BANORTE	0834408403	\$.00
BANCOMER	0111558617	\$.41
BANCOMER	0112025434	\$	718,789.42
BANCOMER	0112118874	\$	173.50
BANCOMER	0112128861	\$	590,046.33
BANCOMER	0112212315	\$	3,421,438.18
BANCOMER	0112212382	\$	2,439,869.18
BANCOMER	0112212420	\$	233.01
BANCOMER	0112212366	\$	180,424.14
BANCOMER	0112212447	\$	77,121.94
BANCOMER	0112764342	\$	353,801.93

Derechos a Recibir Efectivo y Equivalentes

Concentra los derechos a favor del Consejo de Ciencia y Tecnología del Estado de Puebla por gastos a comprobar y deudores diversos, el importe asciende a la cantidad de \$ 6,507.43 tal como se muestra a continuación:

Deudores Diversos por cobrar a corto plazo \$6,507.43



ESTADOS FINANCIEROS AL 31 DE ENERO 2019

Bienes Muebles.

Representa el monto de los bienes muebles requeridos en el desempeño de las actividades del ente público y se desglosa de la siguiente manera:

Mobiliario y Equipo de Administración	\$ 1,974,810.26
Muebles de Oficina y Estantería	\$ 562,436.61
Eq. de Computo y de tecnologías de la Información	\$ 1,412,373.65
Mobiliario y Equipo Educacional y Recreativo	\$ 1,124,749.91
Equipos y Aparatos Audiovisuales	\$ 217,066.11
Camaras fotográficas y de video	\$ 847,400.00
Otro mobiliario y Eq. Educacional y Recreativo	\$ 60,283.80
Equipo e Instrumental Médico y de Laboratorio	\$ 58,530.76
Equipo Médico y de Laboratorio	\$ 58,365.38
Botiquín primeros auxilios	\$ 165.38
Vehículos y Equipo de Transporte	\$ 8,432,518.72
Vehículos y Equipo Terrestre	\$ 3,198,939.00
Carrocerías y Remolques	\$ 1,782,896.39
Equipo Aeroespacial	\$ 3,450,683.33
Equipo de Defensa y Seguridad	\$ 714.44
Equipo de Defensa y Seguridad	\$ 714.44
Maquinaria, Otros Equipos y Herramientas	\$ 177,338.31
Sistemas de Aire Acondicionado, calefacción	\$ 11,121.50
Equipo de Comunicación y telecomunicación	\$ 127,759.55
Otros Equipos	\$ 38,457.26
Activos Intangibles	\$ 435,435.00
Software	\$ 435,435.00



ESTADOS FINANCIEROS AL 31 DE ENERO 2019

Pasivo

Cuentas y Documentos por pagar a corto plazo

El saldo de las Cuentas por Pagar a Corto Plazo, representa la obligación de pago que tiene el Consejo de Ciencia y Tecnología del Estado de Puebla con terceros, tales como proveedores y acreedores, así mismo las retenciones realizadas a los trabajadores por enterar, por concepto de ISR, Seguridad Social (ISSSTEP), el 3% de Impuestos sobre Erogaciones por Remuneraciones al Trabajo Personal, etc., por un importe total de \$ 181,984.39 los cuales se integran de la siguiente forma:

Retenciones y contribuciones por pagar a corto plazo	\$ 92,502.70
Retenciones del sistema de Seguridad social por pagar a corto plazo	\$ 45,567.89
Impuesto sobre nómina y otros que se deriven de una relación laboral	\$ 16,843.92
Otras cuentas por pagar a corto plazo	\$ 508.34
Proveedores por pagar a corto plazo	\$ 26,553.23
Servicios personales por pagar a corto plazo	\$ 8.31

Patrimonio

Representa la diferencia del activo y pasivo del ente público. Incluye el resultado de la gestión de ejercicios anteriores. El saldo de esta cuenta presenta un saldo de \$ 10,883,341.98 el cual se compone por los siguientes conceptos:

Aportaciones	\$ 0.00
Resultados del ejercicio	\$ 1,627,669.39
Resultados de ejercicios anteriores	\$ 9,255,672.59
Rectificaciones de resultados de ejercicios anteriores	\$ 0.00

El saldo de patrimonio contribuido, representa la adquisición de activos de años fiscales anteriores.

• **Notas al Estado de Actividades Ingresos de Gestión**

Participaciones, Aportaciones, Transferencias, Asignaciones, Subsidios Transferencias, Asignaciones, Subsidios y Otras Ayudas
Subsidios y Subvenciones.

Subsidio Estatal \$ 1,289,719.00

El importe de los ingresos por subsidio comprende el subsidio estatal proporcionado por la Secretaría de Finanzas y Administración del Estado de Puebla.



ESTADOS FINANCIEROS AL 31 DE ENERO 2019

Gastos y Otras pérdidas

Gastos de Funcionamiento

Servicios Personales	\$	729,728.13
Materiales y Suministros	\$	103,612.62
Servicios Generales	\$	345,789.26
Subsidios, Transferencias y Ayudas	\$	764,400.00

Servicios Personales: Asignaciones destinadas al pago de remuneraciones al personal que prestan sus servicios en el Consejo tales como: sueldos y salarios, honorarios asimilables al salario, prestaciones, compensaciones, gratificación anual, prima vacacional y gastos de seguridad social.

Materiales y Suministros: Asignaciones destinadas a la adquisición de toda clase de insumos y suministros requeridos por el Consejo para las prestaciones de bienes y servicios para el desempeño de las actividades administrativas.

Servicios Generales: Asignaciones destinadas a cubrir el costo de todo tipo de servicios para el funcionamiento del Consejo que se cuenta con personas físicas /o morales de los sectores privado y social, tales como servicio postal, telefonía tradicional, celular, energía eléctrica, servicios básicos, arrendamiento, servicios de consultoría, asesorías, capacitación, mantenimientos de mobiliario y equipo, mantenimiento vehicular, impresión, combustibles y lubricantes, etc.

Ayudas Sociales: Comprende el importe del gasto por las ayudas sociales que el ente público otorga a personas, instituciones y diversos sectores de la población para propósitos sociales.

• **Notas al Estado de Variación a la Hacienda Pública Patrimonio Neto Inicial Ajustado del Ejercicio**

Aportaciones 0.00

• **Notas al Estado de Flujos de Efectivo.**

Conciliación entre los Ingresos Presupuestarios y Contables Correspondiente del 1 de Enero al 31 de Diciembre de 2019

1. Total de Ingresos Presupuestarios **\$ 3,571,199.40**

2. Más ingresos contables no presupuestarios		0
Incremento por variación de inventarios	0	
Disminución del exceso de estimaciones por pérdida o deterioro u obsolescencia	0	
Disminución del exceso de provisiones	0	
Otros ingresos y beneficios varios	0	
Otros ingresos contables no presupuestarios	0	

3. Menos ingresos presupuestarios no contables		0
Productos de capital	0	
Aprovechamientos capital	0	
Ingresos derivados de financiamientos	0	
Otros Ingresos presupuestarios no contables	0	

4. Ingresos Contables (4 = 1 + 2 - 3) **\$ 3,571,199.40**



ESTADOS FINANCIEROS AL 31 DE ENERO 2019

CONSEJO DE CIENCIA Y TECNOLOGÍA DEL ESTADO DE PUEBLA
Conciliación entre los Egresos Presupuestarios y los Gastos Contables
Correspondiente del 1 de Enero al 31 de Diciembre de 2018

1. Total de egresos (presupuestarios) \$ 1,943,530.01

2. Menos egresos presupuestarios no contables		0
Mobiliario y equipo de administración	0	
Mobiliario y equipo educacional y recreativo	0	
Equipo e instrumental médico y de laboratorio	0	
Vehículos y equipo de transporte	0	
Equipo de defensa y seguridad	0	
Maquinaria, otros equipos y herramientas	0	
Activos biológicos	0	
Bienes inmuebles	0	
Activos intangibles	0	
Obra pública en bienes propios	0	
Acciones y participaciones de capital	0	
Compra de títulos y valores	0	
Inversiones en fideicomisos, mandatos y otros análogos	0	
Provisiones para contingencias y otras erogaciones especiales	0	
Amortización de la deuda pública	0	
Adeudos de ejercicios fiscales anteriores (ADEFAS)	0	
Otros Egresos Presupuestales No Contables	0	

3. Más Gasto Contables No Presupuestales		0
Estimaciones, depreciaciones, deterioros, obsolescencia y amortizaciones	0	
Provisiones	0	
Disminución de inventarios	0	
Aumento por insuficiencia de estimaciones por pérdida o deterioro u obsolescencia	0	
Aumento por insuficiencia de provisiones	0	
Otros Gastos	0	
Otros Gastos Contables No Presupuestales	0	

4. Total de Gasto Contable (4 = 1 - 2 + 3) 1,943,530.01

Efectivo y Equivalentes

Comprende la liquidez en las cuentas de efectivo.

Periodo de Enero 2019

Efectivo en Bancos - Tesorería

\$ 7,781,898.04

Efectivo en Bancos – Dependencias

0.00



ESTADOS FINANCIEROS AL 31 DE ENERO 2019

Derecho a recibir efectivo equivalentes o Equivalentes	\$	6,507.43
Derechos a recibir bienes o servicios		.00
Depósitos de fondos de terceros y otros		0.00
Total de Efectivo y Equivalentes	\$	7,788,405.47

NOTAS DE MEMORIA (CUENTAS DE ORDEN)

Cuentas de Orden Contables:

Son cuentas que se utilizan para registrar movimientos de valores que no afecten o modifiquen el balance del ente; sin embargo, su incorporación en los registros es necesaria con fines de recordatorio contable, de control y en general sorne los aspectos administrativos, o bien para consignar sus derechos o responsabilidades contingentes que puedan o no presentarse en el futuro.

Valores en custodia: Representa los bienes y valores que se reciben en custodia del Poder Judicial, como garantía y/o depósito en asuntos jurisdiccionales, en tanto se determina, por parte de las instancias competentes el destino de dichos bienes y valores.

Cuentas de Orden Presupuestarias:

Los registros representan el importe de las operaciones presupuestarias, que afectan el presupuesto de Ingresos y Egresos.

CONCEPTO	IMPORTE
Ley de Ingresos Estimada	\$ 24,102,978.00
Ley de Ingresos por Ejecutar	\$ 22,813,259.00
Modificaciones a la Ley de Ingresos Estimada	\$ 2,281,480.40
Ley de Ingresos Devengada	\$ 3,571,199.40
Ley de Ingresos Recaudada	\$ 3,571,199.40

CONCEPTO	IMPORTE
Presupuesto de Egresos Aprobado	\$ 24,102,978.00
Presupuesto de Egresos por Ejercer	\$ 27,276,569.62
Modificaciones al Presupuesto de Egresos Aprobado	\$ 5,117,121.63
Presupuesto de Egresos Comprometido	\$ 1,943,530.01
Presupuesto de Egresos Devengado	\$ 1,943,530.01
Presupuesto de Egresos Ejercido	\$ 1,943,530.01
Presupuesto de Egresos Pagado	\$ 1,943,530.01

Ley de Ingresos Estimada: Representa el importe que se aprueba anualmente en la autorización del presupuesto emitido por la Secretaría de Finanzas y Administración incluye subsidio y subvenciones.



ESTADOS FINANCIEROS AL 31 DE ENERO 2019

Ley de Ingresos por Ejecutar: Representa el resultado de la suma o resta de las cuentas "Ley de Ingresos Estimada" y "Modificaciones a la Ley de Ingresos Estimada", la cual se disminuye con el registro de los ingresos devengados.

Modificaciones a la Ley de Ingresos Estimada: Representa el importe de los incrementos y decrementos a la cuenta "Ley de Ingresos Estimada", derivando de las ampliaciones y reducciones autorizadas.

Ley de Ingresos Devengada: Representa los derechos de cobro de los recursos asignados a la entidad mediante subsidios y subvenciones, así como de los ingresos derivados de convenios y otros ingresos por parte del Consejo. Se registran cuando se solicita por escrito la ministración de recursos correspondientes.

Ley de Ingresos Recaudada: Representa el ingreso depositado en cuentas bancarias del Consejo.

Presupuesto de Egresos Aprobado: Representa el importe que se aprueba anualmente en la Ley de Egresos, o en la autorización del presupuesto emitido por la Secretaría de Finanzas y Administración, mismo que registra los importes que se ejercerán en las partidas del gasto.

Presupuesto de Egresos por Ejercer: Representa el presupuesto de egresos disponible para gastar, incluyendo el saldo de la cuenta "Modificaciones al Presupuesto de Egresos Aprobado" el saldo de esta cuenta se disminuye con los registros de la cuenta "Presupuesto de Egresos Comprometido y el saldo representa el Presupuesto de Egresos por Comprometer.

Modificaciones al Presupuesto de Egresos Aprobado: Representa el importe de los incrementos y decrementos al Presupuesto de Egresos aprobado, derivado de las ampliaciones y reducciones autorizadas.

Presupuesto de Egresos Comprometido: Representa el importe del compromiso derivado de un contrato o pedido formal a proveedor de bienes y servicios, mediante instrumentos jurídicos que formalizan una relación con terceros, el saldo refleja el presupuesto de egresos comprometido pendiente de devengar.

Presupuesto de Egresos Devengado: Representa el monto de los reconocimientos de las obligaciones de pago a favor de terceros por la recepción de conformidad de bienes o servicios contratados; así como de las obligaciones que derivan de convenios. Su saldo representa el presupuesto de egresos devengado pendiente de ejercer, mismo que deberá ser autorizado para su pago.

Presupuesto de Egresos Ejercido: Representa el importe autorizado por la autoridad competente para su pago. Su saldo representa el importe ejercido pendiente de pagar.

Presupuesto de Egresos Pagado: Representa la cancelación total o parcial de las obligaciones de pago, que se concreta mediante el desembolso de recursos por cualquier medio de pago.

NOTAS DE GESTIÓN ADMINISTRATIVA

1. INTRODUCCIÓN

En apego a lo establecido a la Ley General de Contabilidad Gubernamental, los documentos y lineamientos emitidos por el Consejo Nacional de Armonización Contable (CONAC) y difundidas por el Consejo de Armonización Contable del Estado de Puebla (CACEP) y demás disposiciones que establecen las diversas instancias que tienen injerencia en materia de armonización, el Consejo de Ciencia y Tecnología del Estado de Puebla preparó los Estados Financieros correspondientes al mes de Enero de 2019.



ESTADOS FINANCIEROS AL 31 DE ENERO 2019

Estos Estados Financieros expresan las transacciones y operaciones económicas realizadas por el Consejo de Ciencia y Tecnología del Estado de Puebla de acuerdo al Marco Conceptual de Contabilidad Gubernamental, así como los Postulados básicos de Contabilidad Gubernamental y los principios contables mediante los cuales fueron elaborados los registros y la documentación financiera correspondiente al mes de Enero de 2019.

A continuación, se enlistan los Estados Financieros que integran el mes de Enero del ejercicio fiscal 2019:

- **Estado de Posición Financiera:** Muestra información del Consejo de Ciencia y Tecnología del Estado de Puebla, relativa a los recursos y obligaciones a una fecha determinada. Se estructura en Activos, Pasivos y Patrimonio/Hacienda Pública.
- **Estado de Actividades:** La finalidad del Estado de Actividades es informar el monto del cambio total en la Hacienda Pública/Patrimonio generado durante un periodo y proporcionar información relevante sobre el resultado de las transacciones y otros actos relacionados con la operación del Consejo que afectan o modifican su patrimonio. Muestra una relación resumida de los ingresos y los gastos y otras pérdidas de este Consejo durante un periodo determinado.
- **Estado de Flujo de Efectivo:** Su finalidad es proveer de información sobre los flujos de efectivo del Consejo de Ciencia y Tecnología del Estado de Puebla identificando las fuentes de entradas y salidas de recursos.
- **Estado de Variaciones en la Hacienda Pública o Patrimonio:** Este estado tiene por objetivo mostrar los cambios que sufrieron los distintos elementos que componen la Hacienda Pública/Patrimonio del Consejo de Ciencia y Tecnología del Estado de Puebla, entre el inicio y el final del periodo.
- **Estado Analítico del Activo:** Muestra el comportamiento de los fondos, valores, derechos y bienes debidamente identificados y cuantificados en términos monetarios, que dispone el Consejo de Ciencia y Tecnología del Estado de Puebla para realizar sus actividades, entre el inicio y el fin del periodo.
- **Estado Analítico de la Deuda y Otros Pasivos:** Muestra las obligaciones insolutas del Consejo de Ciencia y Tecnología del Estado de Puebla, al inicio y fin del periodo, derivadas de obligaciones por pagar, como impuestos o devoluciones a la Tesorería de la Federación (TESOFE), realizado en el marco de la legislación vigente.
- **Notas a los Estados Financieros:** Con el propósito de dar cumplimiento a la Ley General de Contabilidad Gubernamental a los artículos 46 y 49, el Consejo de Ciencia y Tecnología del Estado de Puebla acompaña los estados financieros con sus respectivas notas, teniendo presente los postulados de revelación suficiente e importancia relativa, con la finalidad de que la información sea de utilidad para los usuarios.
 - o De desglose
 - o De memoria (cuentas de orden)
 - o De Gestión Administrativa
- **Estado Analítico de Ingresos Presupuestales:** Presenta el comportamiento de las entradas de recursos a partir de la Ley de Ingresos o de las autorizaciones de la Secretaría de Finanzas y Administración, mostrando el estimado, modificado (ampliación y reducción), devengado y recaudado en distintos niveles de agregación y respetando los momentos contables.
- **Estado Analítico del Ejercicio del Presupuesto de Egresos:** Presenta información relativa al comportamiento de las salidas de recursos a partir de los montos aprobados en el presupuesto de egresos



ESTADOS FINANCIEROS AL 31 DE ENERO 2019

presentando en el decreto, así como los momentos del aprobado, modificado (ampliación y reducción), comprometido, devengado, ejercido y pagado.

- **Balanza de Comprobación:** Presenta información periódica que se utiliza para visualizar el total de los cargos y abonos de las cuentas, así como el saldo de cada una de ellas (ya sea deudor o acreedor), con esto se pretende que se tenga un resumen básico de un estado financiero.

2. PANORAMA ECONOMICO Y FINANCIERO

El Consejo de Ciencia y Tecnología del Estado de Puebla, es un organismo público Descentralizado de la Secretaría de Educación Pública del Estado de Puebla, con personalidad jurídica y patrimonio propio; es un promotor de vinculación entre los sectores público, productivo y académico mediante la creación de redes interdisciplinarias.

Conforme lo marcan las directrices señaladas en la Ley de Egresos para el ejercicio fiscal 2019, el Gobierno del Estado de Puebla, para hacer frente al entorno de incertidumbre de la recuperación económica que enfrenta el país por los alcances de la inestabilidad de las economías internacionales, oriento el gasto público conforme a las políticas siguientes:

Mantener niveles de gasto congruentes con la disponibilidad de los ingresos, procurando el equilibrio financiero, privilegiar el gasto capital, en especial el rubro de inversión en infraestructura, fortalecer el estado de derecho que asegure la gobernabilidad, impulsando una cultura de legalidad, fomentar la concurrencia de recursos públicos de los tres órdenes de gobierno para maximizar los beneficios, promover el desarrollo de actividades productivas en función de las potencialidades económicas de las diferentes regiones que la integran, contener el gasto corriente mediante la reducción a las plantillas de personal y cancelación de rubros no prioritarios, desincorporar activos no productivos propiedad del gobierno del estado, eficiente y transparentar el manejo de la deuda pública existente.

Eje Gobierno Honesto y al Servicio de la Gente

Se expresa la eficiencia gubernamental buscando elevar el nivel de calidad y desempeño que ofrece el gobierno del estado, pondera que tanto se materializan sus objetivos planteados y el costo al que los consigue.

Con el propósito de que la acción gubernamental de esta administración atienda las necesidades y demandas de los ciudadanos en forma oportuna, se establecerá un sistema de servicio público basado en funcionarios comprometidos con el desempeño gubernamental, capaces de realizar su labor con profesionalismo, honestidad, corresponsabilidad y apegados a las prácticas de transparencia y rendición de cuentas.

3. AUTORIZACIÓN E HISTORIA

El Consejo de Ciencia y Tecnología del Estado de Puebla (Consejo) es un organismo autónomo del Estado de Puebla, con personalidad jurídica, patrimonio propio y autonomía de gestión, Descentralizado de la Secretaría de Educación Pública del Estado de Puebla, fundamentado en el decreto de creación publicado en el Diario Oficial del Estado de Puebla del 24 de diciembre de 2004 y sus últimas reformas publicadas en ese mismo medio en fecha 09 de ABRIL de 2012; con personalidad jurídica y patrimonio propio; cuyo propósito es promover, impulsar, asesorar y apoyar la innovación en materia de ciencia y tecnología en el Estado, así como promover la vinculación de los sectores público, productivo y académico mediante la construcción de redes interdisciplinarias que permitan solucionar y satisfacer las demandas y necesidad es en el ámbito de la producción de bienes y servicios en beneficio de la población, en concordancia con los planes nacionales y estatal de desarrollo.

A pesar de los impresionantes avances científicos y tecnológicos que ha vivido la humanidad en estos últimos años, el acceso a estos avances no es aún equitativo, por lo que el CONCYTEP está determinado a hacer un esfuerzo extraordinario para lograr que se fomente la investigación científica en los diversos puntos de Puebla mediante becas, estímulos y apoyos; que se vinculen los diversos sectores de nuestro



ESTADOS FINANCIEROS AL 31 DE ENERO 2019

estado para apoyar el quehacer científico y finalmente que se divulguen los conocimientos obtenidos para que al ser aplicados se beneficie toda la población.

Así, el fomento a la investigación científica, el desarrollo de una comunidad de investigadores y la difusión de sus conocimientos, permitirán que el estado de Puebla se desarrolle económica, educativa y culturalmente para mejorar el nivel de vida y bienestar de los poblanos.

Principal actividad.

I.-Fungir como asesor y auxiliar del Ejecutivo del Estado en la planeación, programación, coordinación, orientación, sistematización, promoción, encauzamiento, así como en la celebración de convenios de las actividades relacionadas con la ciencia y tecnología, y su vinculación al desarrollo estatal y nacional;

II.-Ser órgano de consulta para las Dependencias y Entidades de la Administración Pública Estatal, Municipios, así como de las personas físicas o jurídicas que lo requieran, en materia de inversiones o autorización de recursos para proyectos de investigación científica, tecnológica y de educación superior de la Entidad;

III.- Asesorar cuando así lo requieran, a los Poderes Legislativo y Judicial, en los asuntos relacionados con la ciencia y tecnología;

IV.- Elaborar programas indicativos de investigación científica y tecnológica, vinculados a los objetivos estatales y nacionales de desarrollo económico y social, a fin de fomentar y fortalecer las investigaciones básicas y aplicadas, procurando la más amplia participación del Ejecutivo del Estado, la comunidad científica, así como la colaboración de instituciones de educación superior y usuarios de la investigación, promoviendo la adecuada intercomunicación y coordinación entre ellos;

V.-Promover la adecuada intercomunicación y coordinación entre el Estado y las instituciones de investigación, de enseñanza superior, y los usuarios de la investigación, para instrumentar programas conjuntos, eliminar duplicidades y ayudar a la formación y capacitación de investigadores;

VI.-Promover la creación o transformación de las Instituciones encargadas de llevar a cabo investigación científica y tecnológica;

VII.-Asesorar a la Secretaría de Educación Pública, cuando ésta así se lo solicite, para el establecimiento de nuevos centros de enseñanza científica o tecnológica sujetos a la legislación estatal, así como para la formulación de los planes de estudio de los mismos y en su caso, la revisión de los vigentes en los centros existentes;

VIII.- Fomentar en coordinación con la Secretaría de Desarrollo Económico, la constitución de empresas que empleen tecnologías nacionales para la producción de bienes y servicios;

IX.- Coordinar actividades con el Consejo Nacional de Ciencia y Tecnología;

X.-Apoyar la formación y capacitación de recursos humanos orientados a la investigación científica y tecnológica, en coordinación con instituciones académicas tanto nacionales como extranjeras, a fin de vincular el desarrollo de la ciencia y tecnología con el mejoramiento de los niveles socioeconómicos de la población, procurando para ello el concurso de los sectores público, social y productivo;

XI.- Establecer un servicio estatal de información y documentación científica, tecnológica y humanística, así como promover las publicaciones científicas y fomentar la difusión sistemática de los trabajos de investigación, así como publicar periódicamente los avances de la ciencia y tecnología estatales y nacionales, en coordinación con las instituciones que la Ley faculta para ello;

XII.- Promover y operar el otorgamiento de premios estatales de ciencia y tecnología, así como coordinar las comisiones dictaminadoras respectivas; realizando acciones de manera conjunta

XIII.- Elaborar y actualizar el inventario de recursos humanos, materiales y financieros, con los que cuente el organismo y que sean destinados a la investigación científica y tecnológica, así como procurar el establecimiento de servicios de mantenimiento de equipos de investigación.

XIV.- instrumentar los mecanismos suficientes para integrar y consolidar la información estadística relacionada con la ciencia y la modernización tecnológica en el Estado, buscando en todo momento la vinculación del Gobierno Estatal con los Municipios y los sectores social y productivo.



ESTADOS FINANCIEROS AL 31 DE ENERO 2019

XV.-Revisar, evaluar y actualizar periódicamente las políticas y estrategias de apoyo del organismo, con la finalidad de analizar sus impactos en la solución de los problemas del Estado y en la generación del conocimiento.

XVI.-Gestionar la obtención de donativos, apoyos económicos y materiales por parte de instancias públicas y privadas, nacionales e internacionales, que permitan apoyar de manera creciente las actividades de ciencia y tecnología.

XVII.- Contratar y suscribir créditos, previa autorización del Ejecutivo del Estado, de su Junta Directiva y de la Secretaría de Finanzas y Administración, con sujeción a las disposiciones legales aplicables.

XVIII.- Promover la creación de fondos de investigación y actividades científicas, tecnológicas y humanísticas, que se encuentren a cargo del organismo, así como operar los mismos, de conformidad con la legislación aplicable.

XIX.- Impulsar el diseño e instrumentación de programas que permitan el mejor y mayor aprovechamiento de los investigadores y expertos en ciencia, tecnología y humanidades.

XX.- Administrar su patrimonio conforme a lo establecido en las disposiciones legales aplicables, así como custodiar los bienes muebles e inmuebles que formen parte del mismo y supervisando su correcto uso y destino.

XXI.-Establecer y regular la estructura orgánica que requiera para su funcionamiento, así como establecer los métodos y procedimientos necesarios para el cumplimiento de sus atribuciones, de acuerdo con las disposiciones legales aplicables.

XXII.- Celebrar convenios, contratos, acuerdos y demás actos jurídicos que se requieran para el funcionamiento del CONCYTEP, incluyendo los relacionados para la prestación de la seguridad social en beneficio de sus trabajadores.

XXIII.- Las demás que le fijen las leyes y reglamentos aplicables.

4. ORGANIZACIÓN Y OBJETO SOCIAL

De acuerdo con el artículo 2 de las reformas al decreto de creación, este organismo tiene por objetivo promover, impulsar, asesorar y apoyar la innovación en materia de ciencia y tecnología en el Estado, así como promover la vinculación de los sectores público, productivo, científico y académico mediante la construcción de redes interdisciplinarias que permitan solucionar y satisfacer las demandas y necesidades en el ámbito de la

Producción de bienes y servicios en beneficio de la población, en concordancia con los planes nacional y estatal de desarrollo.

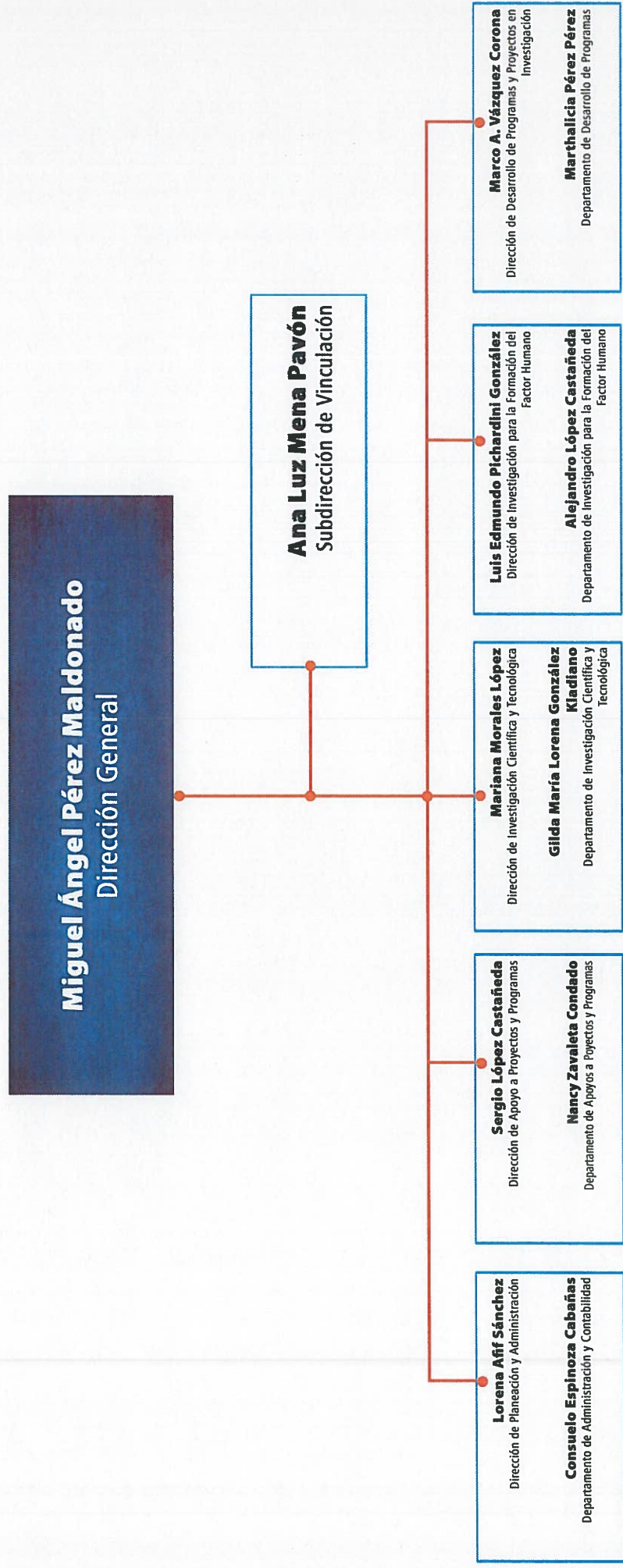
Misión

Promover el desarrollo sustentable, el bienestar social y la competitividad económica en el estado de Puebla mediante la implementación de programas de fomento, apoyo y estímulos para proyectos de investigación científica y desarrollo tecnológico; así como de vinculación entre los diversos sectores de la población, como el académico y productivo, y de divulgación de los conocimientos y avances en materia de Ciencia y Tecnología.

Visión

El CONCYTEP deberá participar con dependencias del gobierno estatal, unidades académicas y la población en general para fomentar la cultura científica y tecnológica en nuestro estado, lo que nos permitirá competir globalmente en investigación científica, desarrollo de nuevas tecnologías y su aplicación para la innovación, la mejora en los procesos productivos y tener recursos humanos de calidad.

Organigrama del Consejo de Ciencia y Tecnología del Estado de Puebla





ESTADOS FINANCIEROS AL 31 DE ENERO 2019

5. BASES DE PREPARACIÓN DE LOS ESTADOS FINANCIEROS

Los estados financieros y la información emanada de la contabilidad se sujetan a criterios de utilidad, confiabilidad, relevancia, comprensibilidad y de comparación y es correspondiente a la información emanada del periodo de Enero 2019, así como a otros atributos asociados a cada uno de ellos, como oportunidad, veracidad, representatividad, objetividad, suficiencia, posibilidad de predicción e importancia relativa, con el fin de alcanzar la modernización y armonización que determina la Ley de Contabilidad Gubernamental (LCG) y la normatividad emitida por el Consejo Nacional de Armonización Contable (CONAC) y adoptada por el Consejo de Armonización Contable del Estado de Puebla (CACEP).

El marco contable del Consejo de Ciencia y Tecnología del Estado de Puebla se basa en la aplicación de Postulados Básicos y Políticas de Contabilidad emitidas por el mismo, a través del Sistema Contable Gubernamental 11 (SCGII) y el Sistema Automatizado de Administración y Contabilidad Gubernamental (SAACG.Net).

El SCGII es un instrumento técnico integral, que está sustentado en los principios de contabilidad - en particular la gubernamental y en sistemas de cómputo, mediante el cual se registran los movimientos económicos y patrimoniales de los sujetos de revisión, estableciendo controles y generando información precisa de sus transacciones. El SCGII obedece a la necesidad de hacer homogéneos sistemas y criterios de registro financiero; facilitar a los sujetos de revisión los registros y controles, mediante el establecimientos de catálogos de cuenta por tipo de sujeto; vincular la contabilidad presupuesta, para obtener información sobre la contabilidad patrimonial; uniformar las presentaciones de la información financiera, congruente con los conceptos de obra ejecutada; eficiente la oportunidad, objetividad e imparcialidad de la fiscalización, a través de procesos electrónicos, que restringen acceso y contribuyen a la seguridad de la información.

Los cambios que se han dado en los últimos años requieren que el desempeño del gobierno como promotor del desarrollo y administrador de los recursos públicos sea más eficiente. En consecuencia, se presentan una serie de requerimientos de cambio en diversos aspectos de la administración pública y en los procedimientos que se realizan, de manera que los niveles de desempeño se mantengan afines a las nuevas circunstancias.

Con base en lo anterior, el 30 de diciembre de 2008 entró en vigor la Ley General de Contabilidad Gubernamental, la cual, contempla como principal objetivo establecer los criterios generales que reglamentarán la contabilidad gubernamental y la emisión de información financiera de los entes públicos para lograr su adecuada armonización.

De acuerdo a los artículos 17, 18, 19 y 20 del Título Tercero, Capítulo I de la Ley General de Contabilidad Gubernamental y al documento técnico-normativo denominado "Marco Conceptual de Contabilidad Gubernamental" emitido por el Consejo Nacional de Armonización Contable (CONAC) , y adoptado por el Consejo de Armonización

Contable del Estado de Puebla, los entes públicos deberán contar con un Sistema de Contabilidad Gubernamental que pueda generar en tiempo real estados financieros, confiables, oportunos, comprensibles, periódicos y comparables, expresados en términos monetarios.

Por tal motivo conforme al acuerdo No 4/006/CACEP/4/2012 se aprobó por unanimidad de votos que los entes públicos que no cuentan con una herramienta informática, a través de la coordinación de la



ESTADOS FINANCIEROS AL 31 DE ENERO 2019

Secretaría de Finanzas, adquieran e implementen el software denominado " Sistema Automatizado de Administración y Contabilidad Gubernamental" (SAACG. Net) desarrollado por el Instituto para el

Desarrollo Técnico de las Haciendas Públicas (INDETEC), mediante el cual aplicarán los nuevos sistemas de ciclo de la operación de la gestión pública presupuestarios y contables, para la generación de información financiera en tiempo real y conforme a las especificaciones que establece en la Ley General de Contabilidad Gubernamental.

El sistema SAACG.Net es un sistema informático simplificado para apoyar a los entes públicos donde les permite dar cumplimiento a los registros contables - presupuestales tal como lo establece la normatividad emitida por el Consejo Nacional de Armonización Contable (CONAC) y la Ley General de Contabilidad Gubernamental.

Los procesos operativos de cada módulo registran de manera automática las operaciones contables y presupuestarias, y donde también permite registrar de manera automática la contabilidad en cada movimiento presupuestario, registra en tiempo real lo que sucede en cada módulo de manera integral generando pólizas de manera inmediata; sin embargo, aún se siguen realizando adecuaciones y actualizaciones a los procesos para poder cumplir con los lineamientos y normatividad que marca el Consejo

Nacional de Armonización Contable, ya que está en constante actualización la normatividad emanada por este.

El Consejo de Ciencia y Tecnología del Estado de Puebla por primera vez implementó la base del devengado de acuerdo a la Ley de Contabilidad Gubernamental y la normatividad emitida por el Consejo Nacional de Armonización Contable, adoptada por el Consejo de Armonización Contable del Estado de Puebla, por tal motivo se implementó que el ingreso de las ministraciones se realizaba cuando existía jurídicamente el derecho de cobro; y los gastos se consideraban devengados desde el momento en que se formalizaban las transacciones, (factura o contrato) mediante la recepción de los servicios o bienes a satisfacción, independientemente de la fecha de pago.

6. POLITICAS DE CONTABILIDAD SIGNIFICATIVAS

a) El Sistema Automatizado de Administración y Contabilidad Gubernamental denominado SAACG.Net, para presentar estados financieros armonizados conforme lo marca la legislación vigente, ya cuenta con la nueva actualización 1.8.0.5 que incluye el módulo de bienes muebles, y cuenta con los nuevos formatos de la Ley de Disciplina Financiera.

b) Método de valuación de la inversión en acciones de compañías subsidiarias no consolidadas y asociadas: No aplica para el Consejo ya que no tiene inversiones en acciones de compañías subsidiarias no consolidadas y asociadas.

c) Sistema y método de valuación de inventarios y costo de lo vendido: NO APLICA

d) Provisiones: Las provisiones se crearon por los diversos devengados del mes de Enero y el pago de impuestos federales, aportaciones de seguridad social, los cuales se pagarán los días 10 y 17 del mes de Febrero 2019.

e) Reservas: El Consejo de Ciencia y Tecnología del Estado de Puebla no tiene reservas



ESTADOS FINANCIEROS AL 31 DE ENERO 2019

- f) Cambios en políticas contables y corrección de errores junto con la revelación de los efectos que se tendrán de la información financiera: No se han manifestado en este mes alguna política contable ni existió corrección de errores de meses pasados.
- g) Reclasificaciones: En el apartado de bienes no coinciden los saldos, por el registro que establece el CONAC.
- h) Depuración y cancelación de saldos: Se canceló la cuenta de inversiones

7. POSICIÓN EN MONEDA EXTRANJERA Y PROTECCION POR RIESGO CAMBIARIO

El Consejo de Ciencia y Tecnología del Estado de Puebla registra todos sus movimientos contables - presupuestales en moneda nacional, conforme a las políticas establecidas con el proveedor, por tal motivo no tiene riesgo cambiario.

8. REPORTE ANALITICO DEL ACTIVO

Muestra el comportamiento de los fondos, valores, derechos y bienes muebles e inmuebles debidamente identificados y cuantificados en términos monetarios de los que dispone el Consejo de Ciencias y Tecnología del Estado de Puebla.

9. FIDEICOMISOS, MANDATOS Y ANÁLOGOS

No aplica para el Consejo de Ciencia y Tecnología del Estado de Puebla, ya que no tiene fideicomisos, mandatos ni análogos.

10. REPORTE DE LA RECAUDACIÓN

Fuente de Ingreso:

Subsidio Estatal: \$ 1,289,719.00

Corresponde a las ministraciones que realiza la Secretaria de Finanzas y Administración, conforme al presupuesto autorizado.

11. INFORMACIÓN SOBRE LA DEUDA Y EL REPORTE ANALITICO DE LA DEUDA

Esta información nos muestra las obligaciones insolutas que tiene el Consejo de Ciencia y Tecnología del Estado de Puebla, al inicio y fin del periodo, derivadas de obligaciones por pagar, como impuestos o devoluciones a la Tesorería de la Federación (TESOFE), realizado en el marco de la legislación vigente.

12. CALIFICACIONES OTORGADAS

No aplica para el Consejo de Ciencias y Tecnologías del Estado de Puebla, ya que no realiza transacciones sujetas a una calificación crediticia.



ESTADOS FINANCIEROS AL 31 DE ENERO 2019

13. PROCESO DE MEJORA

En la actualidad el Consejo de Ciencia y Tecnología del Estado de Puebla se encuentra en la mejora de procesos para que lleven un registro oportuno y al día de las operaciones dentro de la normatividad que establece el Consejo Nacional de Armonización Contable (CONAC) y de la Ley de Contabilidad

Gubernamental (LGCG), con el propósito de agilizar y mejorar la información que se requiere para la toma de decisiones y la rendición de cuentas.

Se adoptaron los documentos Normativos que marca la Ley de Contabilidad Gubernamental:

- Clasificador por Objeto de Gasto (COG)
- Clasificador por Tipo de Gasto
- Clasificador por Rubro de Ingreso
- Plan de cuentas

Para dar cumplimiento al Título Quinto de la Ley General de Contabilidad Gubernamental, se difunde en la página de internet los documentos adoptados por el Consejo de Ciencia y Tecnología del Estado de Puebla y al mismo tiempo se publican los estados financieros armonizados del periodo de Enero de 2019; conforme lo establecido en el artículo 58 que indica que la información financiera que deba incluirse en Internet en términos de este título deberá publicarse por lo menos trimestralmente.

Al igual que lo marca el artículo 67 de la Ley General de Contabilidad donde los entes públicos deben de publicar la información sobre montos pagados durante el periodo de concepto de ayudas y subsidios, el Consejo de Ciencias y Tecnologías, hasta este momento se han publicado los dos últimos trimestres del periodo en su página de internet los formatos de Montos Pagados.

14. INFORMACIÓN POR SEGMENTOS

No se presenta información por segmentos.

15. EVENTOS POSTERIORES AL CIERRE

No se presenta ningún evento posterior al cierre del semestre, ya que la información presentada esta debidamente soportada, validada y capturada al mes corriente.

16. PARTES RELACIONADAS

No existen partes relacionada que pudieran ejercer influencia significativa sobre la toma de decisiones financieras y operativas.



ESTADOS FINANCIEROS AL 31 DE ENERO 2019

17. RESPONSABILIDAD SOBRE LA PRESENTACIÓN RAZONABLE DE LOS ESTADOS FINANCIEROS

“Bajo protesta de decir la verdad declaramos que los Estados Financieros y sus notas, son Razonablemente correctos y son responsabilidad del emisor”.

DR. MIGUEL ANGEL PEREZ MALDONADO

ENCARGADO DEL DESPACHO DE LA
DIRECCION GENERAL

C.P LORENA AFIF SANCHEZ

ENCARGADA DE LA DIRECCION
DE PLANEACION Y
ADMINISTRACION



CONSEJO DE CIENCIA Y TECNOLOGÍA DEL ESTADO DE PUEBLA ESTADO DE PUEBLA

Balanza de Comprobación del 01/ene./2019 al 31/ene./2019

Cuentas de Mayor con saldo y/o movimientos. (De la cuenta: 1000 a la 9000)

Fecha y hora de Impresión: 12/feb./2019 11:28 a. m.

Usu: maria
Rep: rptBalanzaComprobacion

Nat.	Cuenta	Nombre de la cuenta	SALDO ANTERIOR		MOVIMIENTOS		SALDO ACTUAL	
			DEUDOR	ACREEDOR	DEUDOR	ACREEDOR	DEUDOR	ACREEDOR
D	1000	ACTIVO	\$9,682,779.61	\$0.00	\$8,489,750.23	\$7,107,203.47	\$11,065,326.37	\$0.00
D	1100	ACTIVO CIRCULANTE	\$6,405,858.71	\$0.00	\$8,489,750.23	\$7,107,203.47	\$7,788,405.47	\$0.00
D	1110	EFFECTIVO Y EQUIVALENTES	\$6,399,351.28	\$0.00	\$4,903,980.83	\$3,521,434.07	\$7,781,898.04	\$0.00
D	1112	BANCOS/ TESORERÍA	\$6,399,351.28	\$0.00	\$4,903,980.83	\$3,521,434.07	\$7,781,898.04	\$0.00
D	1112-03	BANORTE	\$0.00	\$0.00	\$510,367.05	\$510,367.05	\$0.00	\$0.00
D	1112-03-01	BANORTE 0834408403 NOMINA	\$0.00	\$0.00	\$510,367.05	\$510,367.05	\$0.00	\$0.00
D	1112-04	BBVA BANCOMER	\$6,399,351.28	\$0.00	\$4,393,613.78	\$3,011,067.02	\$7,781,898.04	\$0.00
D	1112-04-32	BBVA BANCOMER CTA 8617 SAR	\$0.41	\$0.00	\$0.00	\$0.00	\$0.41	\$0.00
D	1112-04-33	BBVA BANCOMER CTA 5434 FORDECYT 2018	\$1,121,160.58	\$0.00	\$128.57	\$402,499.73	\$718,789.42	\$0.00
D	1112-04-34	BBVE BANCOMER CTA 2366 MUJERES INDIGENAS	\$180,422.59	\$0.00	\$1.55	\$0.00	\$180,424.14	\$0.00
D	1112-04-35	BBVA BANCOMER CTA 2447 BECARIOS AUDI	\$77,121.28	\$0.00	\$77,122.60	\$77,121.94	\$77,121.94	\$0.00
D	1112-04-36	BBVA BANCOMER CTA 2315 RECURSO ESTATAL	\$3,554,310.31	\$0.00	\$1,368,241.36	\$1,501,113.49	\$3,421,438.18	\$0.00
D	1112-04-37	BBVE BANCOMER CTA 2382 MULTAS ELECTORALES	\$736,490.33	\$0.00	\$2,281,378.85	\$578,000.00	\$2,439,869.18	\$0.00
D	1112-04-38	BBVA BANCOMER CTA 2420 REDNACECYT	\$233.01	\$0.00	\$0.00	\$0.00	\$233.01	\$0.00
D	1112-04-39	BBVA BANCOMER CTA 8874 JOVENES INVESTIGADORES 2018	\$9,572.64	\$0.00	\$0.15	\$9,399.29	\$173.50	\$0.00
D	1112-04-40	BBVA BANCOMER CTA 8861 MAESTROS Y DOCTORES 2018	\$720,040.13	\$0.00	\$6.20	\$130,000.00	\$590,046.33	\$0.00
D	1112-04-41	BBVA BANCOMER CTA 4342 RECURSOS ESTATALES 2019	\$0.00	\$0.00	\$666,734.50	\$312,932.57	\$353,801.93	\$0.00
D	1120	DERECHOS A RECIBIR EFECTIVO O EQUIVALENTES	\$6,507.43	\$0.00	\$3,585,769.40	\$3,585,769.40	\$6,507.43	\$0.00
D	1122	CUENTAS POR COBRAR A CORTO PLAZO	\$0.00	\$0.00	\$3,571,199.40	\$3,571,199.40	\$0.00	\$0.00
D	1122-79-02	Otros Ingresos, Otros Ingresos y Beneficios Varios	\$0.00	\$0.00	\$121.86	\$121.86	\$0.00	\$0.00
D	1122-83	Convenios	\$0.00	\$0.00	\$2,281,358.54	\$2,281,358.54	\$0.00	\$0.00
D	1122-93	Subsidios y Subvenciones	\$0.00	\$0.00	\$1,289,719.00	\$1,289,719.00	\$0.00	\$0.00
D	1123	DEUDORES DIVERSOS POR COBRAR A CORTO PLAZO	\$6,507.43	\$0.00	\$14,570.00	\$14,570.00	\$6,507.43	\$0.00
D	1123-1	DEUDORES EXTERNOS	\$0.40	\$0.00	\$0.00	\$0.00	\$0.40	\$0.00
D	1123-1-20	"S"	\$0.40	\$0.00	\$0.00	\$0.00	\$0.40	\$0.00
D	1123-1-20-003	SINDICATO DE TRABAJADORES AL SERVICIO	\$0.40	\$0.00	\$0.00	\$0.00	\$0.40	\$0.00
D	1123-2	FUNCIONARIOS Y EMPLEADOS	\$6,507.03	\$0.00	\$14,570.00	\$14,570.00	\$6,507.03	\$0.00
D	1123-2-01	"A"	\$0.00	\$0.00	\$4,540.00	\$4,540.00	\$0.00	\$0.00
D	1123-2-01-006	AFIF SANCHEZ LORENA	\$0.00	\$0.00	\$2,540.00	\$2,540.00	\$0.00	\$0.00
D	1123-2-01-007	AYON RODRIGUEZ GENOVEVA	\$0.00	\$0.00	\$2,000.00	\$2,000.00	\$0.00	\$0.00
D	1123-2-03	"C"	\$0.00	\$0.00	\$2,300.00	\$2,300.00	\$0.00	\$0.00
D	1123-2-03-002	CORDOVA SANCHEZ MARCO ALEJANDRO	\$0.00	\$0.00	\$2,300.00	\$2,300.00	\$0.00	\$0.00
D	1123-2-07	"G"	\$0.00	\$0.00	\$1,290.00	\$1,290.00	\$0.00	\$0.00
D	1123-2-07-009	GARCIA GALICIA SERGIO LEONEL	\$0.00	\$0.00	\$1,290.00	\$1,290.00	\$0.00	\$0.00
D	1123-2-12	"L"	\$6,507.03	\$0.00	\$0.00	\$0.00	\$6,507.03	\$0.00
D	1123-2-12-001	LOREDO MENDONZA NORMA BEATRIZ	\$6,507.03	\$0.00	\$0.00	\$0.00	\$6,507.03	\$0.00
D	1123-2-16	"O"	\$0.00	\$0.00	\$1,720.00	\$1,720.00	\$0.00	\$0.00
D	1123-2-16-001	OCHOA SANCHEZ PEDRO	\$0.00	\$0.00	\$680.00	\$680.00	\$0.00	\$0.00
D	1123-2-16-005	OSORIO VAZQUEZ SERGIO MANUEL	\$0.00	\$0.00	\$1,040.00	\$1,040.00	\$0.00	\$0.00
D	1123-2-23	"V"	\$0.00	\$0.00	\$4,720.00	\$4,720.00	\$0.00	\$0.00
D	1123-2-23-001	VELASCO OLIVEROS FRANCISCO JAVIER	\$0.00	\$0.00	\$4,720.00	\$4,720.00	\$0.00	\$0.00
D	1200	ACTIVO NO CIRCULANTE	\$3,276,920.90	\$0.00	\$0.00	\$0.00	\$3,276,920.90	\$0.00
D	1240	BIENES MUEBLES	\$14,900,438.30	\$0.00	\$0.00	\$0.00	\$14,900,438.30	\$0.00
D	1241	MOBILIARIO Y EQUIPO DE ADMINISTRACIÓN	\$4,100,512.95	\$0.00	\$0.00	\$0.00	\$4,100,512.95	\$0.00
D	1241-3	Equipo de Cómputo y de Tecnologías de la Información	\$2,133,998.99	\$0.00	\$0.00	\$0.00	\$2,133,998.99	\$0.00
D	1241-3-5151	Equipo de cómputo y de tecnología de la información	\$2,133,998.99	\$0.00	\$0.00	\$0.00	\$2,133,998.99	\$0.00



CONSEJO DE CIENCIA Y TECNOLOGÍA DEL ESTADO DE PUEBLA ESTADO DE PUEBLA

Balanza de Comprobación del 01/ene./2019 al 31/ene./2019
Cuentas de Mayor con saldo y/o movimientos. (De la cuenta: 1000 a la 9000)

Fecha y hora de Impresión: 12/feb./2019 11:28 a. m.

Usu: maria
Rep: rptBalanzaComprobacion

Nat.	Cuenta	Nombre de la cuenta	SALDO ANTERIOR		MOVIMIENTOS		SALDO ACTUAL	
			DEUDOR	ACREEDOR	DEUDOR	ACREEDOR	DEUDOR	ACREEDOR
D	1241-5111	Muebles de oficina y estantería	\$922,122.77	\$0.00	\$0.00	\$0.00	\$922,122.77	\$0.00
D	1241-5151	Equipo de Cómputo y de tecnología de la Información	\$1,044,391.19	\$0.00	\$0.00	\$0.00	\$1,044,391.19	\$0.00
D	1242	MOBILIARIO Y EQUIPO EDUCACIONAL Y RECREATIVO	\$578,769.24	\$0.00	\$0.00	\$0.00	\$578,769.24	\$0.00
D	1242-5211	Equipos y Aparatos Audiovisuales	\$217,066.11	\$0.00	\$0.00	\$0.00	\$217,066.11	\$0.00
D	1242-9	Otro Mobiliario y Equipo Educativo y Recreativo	\$361,703.13	\$0.00	\$0.00	\$0.00	\$361,703.13	\$0.00
D	1242-9-5291	Otro mobiliario y equipo educacional y recreativo	\$361,703.13	\$0.00	\$0.00	\$0.00	\$361,703.13	\$0.00
D	1243	EQUIPO E INSTRUMENTAL MÉDICO Y DE LABORATORIO	\$58,554.38	\$0.00	\$0.00	\$0.00	\$58,554.38	\$0.00
D	1243-5311	Equipo Médico y de Laboratorio	\$58,365.38	\$0.00	\$0.00	\$0.00	\$58,365.38	\$0.00
D	1243-5321	Instrumental Médico y de laboratorio	\$189.00	\$0.00	\$0.00	\$0.00	\$189.00	\$0.00
D	1244	VEHICULOS Y EQUIPO DE TRANSPORTE	\$9,941,205.40	\$0.00	\$0.00	\$0.00	\$9,941,205.40	\$0.00
D	1244-5	Embarcaciones	\$9,941,205.40	\$0.00	\$0.00	\$0.00	\$9,941,205.40	\$0.00
D	1244-5411	Vehículos y equipo Terrestre	\$3,198,939.00	\$0.00	\$0.00	\$0.00	\$3,198,939.00	\$0.00
D	1244-5421	Carrocerías y Remolques	\$2,195,266.40	\$0.00	\$0.00	\$0.00	\$2,195,266.40	\$0.00
D	1244-5431	Equipo Aeroespacial	\$4,547,000.00	\$0.00	\$0.00	\$0.00	\$4,547,000.00	\$0.00
D	1245	EQUIPO DE DEFENSA Y SEGURIDAD	\$816.50	\$0.00	\$0.00	\$0.00	\$816.50	\$0.00
D	1245-5511	Equipo de Defensa y Seguridad	\$816.50	\$0.00	\$0.00	\$0.00	\$816.50	\$0.00
D	1246	MAQUINARIA, OTROS EQUIPOS Y HERRAMIENTAS	\$220,579.83	\$0.00	\$0.00	\$0.00	\$220,579.83	\$0.00
D	1246-5	Equipo de Comunicación y Telecomunicación	\$220,579.83	\$0.00	\$0.00	\$0.00	\$220,579.83	\$0.00
D	1246-5641	Sistemas de Aire Acondicionado, calefacción y de Refrigeración Industrial y Comercial	\$34,220.00	\$0.00	\$0.00	\$0.00	\$34,220.00	\$0.00
D	1246-5651	Equipo de Comunicación y Telecomunicación	\$128,673.96	\$0.00	\$0.00	\$0.00	\$128,673.96	\$0.00
D	1246-5691	Otros Equipos	\$57,685.87	\$0.00	\$0.00	\$0.00	\$57,685.87	\$0.00
D	1250	ACTIVOS INTANGIBLES	\$580,580.00	\$0.00	\$0.00	\$0.00	\$580,580.00	\$0.00
D	1251	SOFTWARE	\$580,580.00	\$0.00	\$0.00	\$0.00	\$580,580.00	\$0.00
D	1251-5911	Software	\$580,580.00	\$0.00	\$0.00	\$0.00	\$580,580.00	\$0.00
A	1260	DEPRECIACIÓN, DETERIORO Y AMORTIZACIÓN ACUMULADA DE BIENES	\$0.00	\$12,204,097.40	\$0.00	\$0.00	\$0.00	\$12,204,097.40
A	1263	DEPRECIACIÓN ACUMULADA DE BIENES MUEBLES	\$0.00	\$11,768,662.40	\$0.00	\$0.00	\$0.00	\$11,768,662.40
A	1263-1	Depreciación Acumulada de Mobiliario y Equipo de Administración.	\$0.00	\$1,974,810.26	\$0.00	\$0.00	\$0.00	\$1,974,810.26
A	1263-1-5111	Muebles de Oficina y Estantería	\$0.00	\$562,436.61	\$0.00	\$0.00	\$0.00	\$562,436.61
A	1263-1-5151	Equipo de Cómputo y Tecnologías de la Información.	\$0.00	\$1,412,373.65	\$0.00	\$0.00	\$0.00	\$1,412,373.65
A	1263-2	Depreciación Acumulada de Mobiliario y Equipo Educativo y Recreativo.	\$0.00	\$1,124,749.91	\$0.00	\$0.00	\$0.00	\$1,124,749.91
A	1263-2-5211	Equipos y Aparatos Audiovisuales	\$0.00	\$217,066.11	\$0.00	\$0.00	\$0.00	\$217,066.11
A	1263-2-5231	Cámaras Fotográficas y de Video	\$0.00	\$847,400.00	\$0.00	\$0.00	\$0.00	\$847,400.00
A	1263-2-5291	Otro Mobiliario y Equipo Educativo y Recreativo	\$0.00	\$60,283.80	\$0.00	\$0.00	\$0.00	\$60,283.80
A	1263-3	Depreciación Acumulada de Instrumental Médico y de Laboratorio.	\$0.00	\$58,530.76	\$0.00	\$0.00	\$0.00	\$58,530.76
A	1263-3-5311	Equipo Médico y de Laboratorio	\$0.00	\$58,365.38	\$0.00	\$0.00	\$0.00	\$58,365.38
A	1263-3-5321	Instrumental Médico y de Laboratorio	\$0.00	\$165.38	\$0.00	\$0.00	\$0.00	\$165.38
A	1263-4	Depreciación Acumulada de Equipo de Transporte.	\$0.00	\$8,432,518.72	\$0.00	\$0.00	\$0.00	\$8,432,518.72
A	1263-4-5411	Vehículos y Equipo Terrestre	\$0.00	\$3,198,939.00	\$0.00	\$0.00	\$0.00	\$3,198,939.00
A	1263-4-5421	Carrocerías y Remolques	\$0.00	\$1,782,896.39	\$0.00	\$0.00	\$0.00	\$1,782,896.39
A	1263-4-5431	Equipo Aeroespacial	\$0.00	\$3,450,683.33	\$0.00	\$0.00	\$0.00	\$3,450,683.33
A	1263-5	Depreciación Acumulada de Equipo de Defensa y Seguridad.	\$0.00	\$714.44	\$0.00	\$0.00	\$0.00	\$714.44
A	1263-5-5511	Equipo de Defensa y Seguridad	\$0.00	\$714.44	\$0.00	\$0.00	\$0.00	\$714.44
A	1263-6	Depreciación Acumulada de Maquinaria, otros Equipos y Herramientas.	\$0.00	\$177,338.31	\$0.00	\$0.00	\$0.00	\$177,338.31



CONSEJO DE CIENCIA Y TECNOLOGÍA DEL ESTADO DE PUEBLA

ESTADO DE PUEBLA

Balanza de Comprobación del 01/ene./2019 al 31/ene./2019

Cuentas de Mayor con saldo y/o movimientos. (De la cuenta: 1000 a la 9000)

Fecha y hora de Impresión: 12/feb./2019 11:28 a. m.

Ucr: maria
Rep: rptBalanzaComprobacion

Nat.	Cuenta	Nombre de la cuenta	SALDO ANTERIOR		MOVIMIENTOS		SALDO ACTUAL	
			DEUDOR	ACREEDOR	DEUDOR	ACREEDOR	DEUDOR	ACREEDOR
A	1263-6-5641	Sistemas de Aire Acondicionado, Calefacción y de Refrigeración Industrial y Comercial	\$0.00	\$11,121.50	\$0.00	\$0.00	\$0.00	\$11,121.50
A	1263-6-5651	Equipo de Comunicación y Telecomunicación	\$0.00	\$127,759.55	\$0.00	\$0.00	\$0.00	\$127,759.55
A	1263-6-5691	Otros Equipos	\$0.00	\$38,457.26	\$0.00	\$0.00	\$0.00	\$38,457.26
A	1265	AMORTIZACIÓN ACUMULADA DE ACTIVOS INTANGIBLES	\$0.00	\$435,435.00	\$0.00	\$0.00	\$0.00	\$435,435.00
A	1265-1	Amortización Acumulada de Software.	\$0.00	\$435,435.00	\$0.00	\$0.00	\$0.00	\$435,435.00
A	1265-1-5911	Software	\$0.00	\$435,435.00	\$0.00	\$0.00	\$0.00	\$435,435.00
A	2000	PASIVO	\$0.00	\$417,707.73	\$2,430,805.43	\$2,195,082.09	\$0.00	\$181,984.39
A	2100	PASIVO CIRCULANTE	\$0.00	\$417,707.73	\$2,430,805.43	\$2,195,082.09	\$0.00	\$181,984.39
A	2110	CUENTAS POR PAGAR A CORTO PLAZO	\$0.00	\$417,707.73	\$2,430,805.43	\$2,195,082.09	\$0.00	\$181,984.39
A	2111	SERVICIOS PERSONALES POR PAGAR A CORTO PLAZO	\$0.00	\$0.23	\$808,062.21	\$808,070.29	\$0.00	\$8.31
A	2111-1	Remuneración por pagar al Personal de carácter permanente a CP	\$0.00	\$0.00	\$326,511.18	\$326,511.18	\$0.00	\$0.00
A	2111-1-1131	Sueldo Base al Personal de Base	\$0.00	\$0.00	\$24,035.00	\$24,035.00	\$0.00	\$0.00
A	2111-1-1132	Sueldo Base al Personal de Confianza	\$0.00	\$0.00	\$302,476.18	\$302,476.18	\$0.00	\$0.00
A	2111-2	Remuneración por pagar al Personal de carácter transitorio a CP	\$0.00	\$0.00	\$46,027.20	\$46,027.20	\$0.00	\$0.00
A	2111-2-1221	Sueldos base al personal eventual	\$0.00	\$0.00	\$46,027.20	\$46,027.20	\$0.00	\$0.00
A	2111-3	Remuneraciones Adicionales y Especiales por Pagar a CP	\$0.00	\$0.00	\$270,439.12	\$270,439.12	\$0.00	\$0.00
A	2111-3-1341	Compensaciones	\$0.00	\$0.00	\$270,439.12	\$270,439.12	\$0.00	\$0.00
A	2111-4	Seguridad Social y Seguros por pagar a CP	\$0.00	\$0.23	\$130,220.72	\$130,228.80	\$0.00	\$8.31
A	2111-4-002	SEGURO DE VIDA GOBIERNO	\$0.00	\$0.00	\$0.00	\$8.00	\$0.00	\$8.00
A	2111-4-1411	ISSSTEP	\$0.00	\$0.23	\$123,690.50	\$123,690.58	\$0.00	\$0.31
A	2111-4-1431	Aportaciones al sistema para el retiro	\$0.00	\$0.00	\$6,530.22	\$6,530.22	\$0.00	\$0.00
A	2111-5	Otras prestaciones sociales y económicas por pagar a CP	\$0.00	\$0.00	\$21,275.82	\$21,275.82	\$0.00	\$0.00
A	2111-5-001	ISSSTEP (PRESTAMOS PERSONALES)	\$0.00	\$0.00	\$4,135.42	\$4,135.42	\$0.00	\$0.00
A	2111-5-1541	Prestaciones contractuales	\$0.00	\$0.00	\$6,698.00	\$6,698.00	\$0.00	\$0.00
A	2111-5-1591	Otras prestaciones sociales y económicas	\$0.00	\$0.00	\$10,442.40	\$10,442.40	\$0.00	\$0.00
A	2111-6	Estímulos a servidores públicos por pagar a CP	\$0.00	\$0.00	\$13,588.17	\$13,588.17	\$0.00	\$0.00
A	2111-6-1711	Estímulos	\$0.00	\$0.00	\$13,588.17	\$13,588.17	\$0.00	\$0.00
A	2112	PROVEEDORES POR PAGAR A CORTO PLAZO	\$0.00	\$19,053.23	\$481,885.22	\$489,385.22	\$0.00	\$26,553.23
A	2112-1	Deudas por Adquisición de Bienes y Contratación de Servicios por Pagar a CP	\$0.00	\$19,053.23	\$481,885.22	\$489,385.22	\$0.00	\$26,553.23
A	2112-1-000052	HYPERMAIL SA DE CV	\$0.00	\$0.00	\$1,750.63	\$1,750.63	\$0.00	\$0.00
A	2112-1-000101	NOMINA POR PAGAR	\$0.00	\$0.00	\$49,326.34	\$56,825.34	\$0.00	\$7,500.00
A	2112-1-000165	FOLIOS MEXICANOS DIGITALES SA DE CV	\$0.00	\$0.00	\$1,080.00	\$1,080.00	\$0.00	\$0.00
A	2112-1-000383	GRUPO TRANSERAGA SA DE CV	\$0.00	\$0.00	\$20,517.96	\$20,517.96	\$0.00	\$0.00
A	2112-1-000426	ZARATE GARCIA PAZ Y ASOCIADOS SA DE CV	\$0.00	\$19,053.23	\$0.00	\$0.00	\$0.00	\$19,053.23
A	2112-1-000431	PATRICK HERRERA LOPEZ	\$0.00	\$0.00	\$35,200.01	\$35,200.01	\$0.00	\$0.00
A	2112-1-000434	SINERGIA DE ENERGETICOS SA DE CV	\$0.00	\$0.00	\$30,000.00	\$30,000.00	\$0.00	\$0.00
A	2112-1-000436	COMPUTADORAS E INSTALACIONES KB SA DE CV	\$0.00	\$0.00	\$16,391.37	\$16,391.37	\$0.00	\$0.00
A	2112-1-000449	COMERCIALIZADORA ETILAY SA DE CV	\$0.00	\$0.00	\$3,086.76	\$3,086.76	\$0.00	\$0.00
A	2112-1-000505	SOCIEDAD MEXICANA PARA LA DIVULGACION DE LA CIENCIA Y LA TECNOLOGIA	\$0.00	\$0.00	\$210,000.00	\$210,000.00	\$0.00	\$0.00
A	2112-1-000512	CAROLINA TORREJON CERVANTES	\$0.00	\$0.00	\$8,415.00	\$8,415.00	\$0.00	\$0.00
A	2112-1-2111	Materiales, útiles y equipos menores de oficina	\$0.00	\$0.00	\$3,075.24	\$3,075.24	\$0.00	\$0.00
A	2112-1-2141	Materiales, útiles y equipos menores de tecnologías de la información y comunicaciones	\$0.00	\$0.00	\$17,222.59	\$17,222.59	\$0.00	\$0.00
A	2112-1-2161	Material de limpieza	\$0.00	\$0.00	\$2,578.97	\$2,578.97	\$0.00	\$0.00



CONSEJO DE CIENCIA Y TECNOLOGÍA DEL ESTADO DE PUEBLA

ESTADO DE PUEBLA

Balanza de Comprobación del 01/ene./2019 al 31/ene./2019

Cuentas de Mayor con saldo y/o movimientos. (De la cuenta: 1000 a la 9000)

Fecha y hora de Impresión: 12/feb./2019 11:28 a. m.

Usu: maria
Rep: rptBalanzaComprobacion

Nat.	Cuenta	Nombre de la cuenta	SALDO ANTERIOR		MOVIMIENTOS		SALDO ACTUAL	
			DEUDOR	ACREEDOR	DEUDOR	ACREEDOR	DEUDOR	ACREEDOR
A	2112-1-2171	Materiales y útiles de enseñanza	\$0.00	\$0.00	\$2,299.00	\$2,299.00	\$0.00	\$0.00
A	2112-1-2211	Productos alimenticios para personas	\$0.00	\$0.00	\$6,008.97	\$6,008.97	\$0.00	\$0.00
A	2112-1-2461	Material eléctrico y electrónico	\$0.00	\$0.00	\$99.13	\$99.13	\$0.00	\$0.00
A	2112-1-2481	Materiales complementarios	\$0.00	\$0.00	\$1,082.63	\$1,082.63	\$0.00	\$0.00
A	2112-1-2611	Combustibles	\$0.00	\$0.00	\$1,250.00	\$1,250.00	\$0.00	\$0.00
A	2112-1-3141	Telefonía tradicional	\$0.00	\$0.00	\$3,449.00	\$3,449.00	\$0.00	\$0.00
A	2112-1-3171	Servicios de acceso de Internet, redes y procesamiento de información	\$0.00	\$0.00	\$1,232.62	\$1,232.62	\$0.00	\$0.00
A	2112-1-3361	Servicios de apoyo administrativo, fotocopiado e impresión	\$0.00	\$0.00	\$2,800.00	\$2,800.00	\$0.00	\$0.00
A	2112-1-3411	Servicios financieros y bancarios	\$0.00	\$0.00	\$348.00	\$348.00	\$0.00	\$0.00
A	2112-1-3531	Instalación, reparación y mantenimiento de equipo de cómputo y tecnologías de la información	\$0.00	\$0.00	\$3,000.00	\$3,000.00	\$0.00	\$0.00
A	2112-1-3551	Reparación y mantenimiento de equipo de transporte	\$0.00	\$0.00	\$18,560.00	\$18,560.00	\$0.00	\$0.00
A	2112-1-3721	Pasajes terrestres Nacionales	\$0.00	\$0.00	\$316.00	\$316.00	\$0.00	\$0.00
A	2112-1-3751	Viáticos en el país	\$0.00	\$0.00	\$3,984.00	\$3,984.00	\$0.00	\$0.00
A	2112-1-3831	Congresos y convenciones	\$0.00	\$0.00	\$35,000.00	\$35,000.00	\$0.00	\$0.00
A	2112-1-3921	Impuestos y derechos	\$0.00	\$0.00	\$3,811.00	\$3,811.00	\$0.00	\$0.00
A	2115	TRANSFERENCIAS OTORGADAS POR PAGAR A CORTO PLAZO	\$0.00	\$0.00	\$764,400.00	\$764,400.00	\$0.00	\$0.00
A	2115-4411	Ayudas sociales a personas	\$0.00	\$0.00	\$157,400.00	\$157,400.00	\$0.00	\$0.00
A	2115-4421	Becas y otras ayudas para programas de capacitación	\$0.00	\$0.00	\$607,000.00	\$607,000.00	\$0.00	\$0.00
A	2117	RETENCIONES Y CONTRIBUCIONES POR PAGAR A CORTO PLAZO	\$0.00	\$398,654.27	\$376,458.00	\$133,226.58	\$0.00	\$155,422.85
A	2117-1	RETENCIONES DE IMPUESTOS POR PAGAR A CORTO PLAZO	\$0.00	\$303,025.04	\$303,025.04	\$92,502.66	\$0.00	\$92,502.70
A	2117-1-004	RETENCION ISR POR SUELDOS Y SALARIOS	\$0.00	\$303,025.04	\$303,025.04	\$92,502.66	\$0.00	\$92,502.70
A	2117-2	RETENCIONES DEL SISTEMA DE SEGURIDAD SOCIAL POR PAGAR A CORTO PLAZO	\$0.00	\$39,037.67	\$0.00	\$6,530.22	\$0.00	\$45,567.89
A	2117-2-002	OTRAS CUOTAS POR PAGAR SAR	\$0.00	\$39,037.67	\$0.00	\$6,530.22	\$0.00	\$45,567.89
A	2117-5	Impuestos sobre nómina y otros que se deriven de una relación laboral por Pagar a Corto Plazo	\$0.00	\$55,203.92	\$72,046.00	\$33,686.00	\$0.00	\$16,843.92
A	2117-5-3981	Impuesto sobre nóminas y otros que se deriven de una relación laboral	\$0.00	\$55,203.92	\$72,046.00	\$33,686.00	\$0.00	\$16,843.92
A	2117-9	OTRAS RETENCIONES Y CONTRIBUCIONES POR PAGAR A CORTO PLAZO	\$0.00	\$1,387.64	\$1,387.00	\$507.70	\$0.00	\$508.34
A	2117-9-001	RETENCIONES DE CUOTAS SINDICALES(STSPEP Y OD)	\$0.00	\$0.00	\$0.00	\$507.70	\$0.00	\$507.70
A	2117-9-002	RETENCION DEL 5 AL MILLAR	\$0.00	\$1,387.64	\$1,387.00	\$0.00	\$0.00	\$0.64
A	3000	HACIENDA PÚBLICA/ PATRIMONIO	\$0.00	\$9,265,071.88	\$9,399.29	\$0.00	\$0.00	\$9,255,672.59
A	3200	HACIENDA PÚBLICA /PATRIMONIO GENERADO	\$0.00	\$9,265,071.88	\$9,399.29	\$0.00	\$0.00	\$9,255,672.59
A	3210	RESULTADOS DEL EJERCICIO (AHORRO/ DESAHORRO)	\$0.00	\$0.00	\$0.00	\$0.00	\$0.00	\$0.00
A	3210-2018	Resultado del Ejercicio Actual 2018	\$0.00	\$0.00	\$0.00	\$0.00	\$0.00	\$0.00
A	3220	RESULTADOS DE EJERCICIOS ANTERIORES	\$0.00	\$9,265,071.88	\$9,399.29	\$0.00	\$0.00	\$9,255,672.59
A	3220-01	REMANENTE DE EJERCICIOS ANTERIORES	\$0.00	\$11,940,971.28	\$0.00	\$0.00	\$0.00	\$11,940,971.28
A	3220-02	REMANENTE AL 27 DE ENERO DE 2010	\$0.00	\$118,198.45	\$0.00	\$0.00	\$0.00	\$118,198.45
A	3220-03	REMANENTE 01 ENE AL 02 DE FEB 2011	\$0.00	\$9,583.35	\$0.00	\$0.00	\$0.00	\$9,583.35
A	3220-04	REMANENTE 2011 FEBRERO DICIEMBRE	\$0.00	\$1,026,845.54	\$0.00	\$0.00	\$0.00	\$1,026,845.54
A	3220-05	REMANENTE EJ 201 PROGRAMA HDT	\$0.00	\$214,769,342.87	\$0.00	\$0.00	\$0.00	\$214,769,342.87
A	3220-06	REMANENTE 2012	\$0.00	-\$173,926,754.78	\$0.00	\$0.00	\$0.00	-\$173,926,754.78
A	3220-07	REMANENTE 2013	\$0.00	-\$40,109,392.06	\$0.00	\$0.00	\$0.00	-\$40,109,392.06
A	3220-08	REMANENTE 2014	\$0.00	\$16,821,956.65	\$0.00	\$0.00	\$0.00	\$16,821,956.65



CONSEJO DE CIENCIA Y TECNOLOGÍA DEL ESTADO DE PUEBLA

ESTADO DE PUEBLA

Balanza de Comprobación del 01/ene./2019 al 31/ene./2019

Cuentas de Mayor con saldo y/o movimientos. (De la cuenta: 1000 a la 9000)

Fecha y hora de Impresión 12/feb./2019 11:28 a. m.

Usu: maria
Rep: rptBalanzaComprobacion

Nat.	Cuenta	Nombre de la cuenta	SALDO ANTERIOR		MOVIMIENTOS		SALDO ACTUAL	
			DEUDOR	ACREEDOR	DEUDOR	ACREEDOR	DEUDOR	ACREEDOR
A	3220-09	REMANENTE 2015	\$0.00	\$1,040,701.77	\$0.00	\$0.00	\$0.00	\$1,040,701.77
A	3220-10	REMANENTE 2016	\$0.00	-\$15,700,105.02	\$0.00	\$0.00	\$0.00	-\$15,700,105.02
A	3220-2017	RESULTADO DE EJERCICIOS ANTERIORES 2017	\$0.00	-\$3,376,213.65	\$0.00	\$0.00	\$0.00	-\$3,376,213.65
A	3220-2018	RESULTADO DE EJERCICIOS ANTERIORES 2018	\$0.00	-\$3,350,062.52	\$9,399.29	\$0.00	\$0.00	-\$3,359,461.81
A	4000	INGRESOS Y OTROS BENEFICIOS	\$0.00	\$0.00	\$0.00	\$3,571,199.40	\$0.00	\$3,571,199.40
A	4200	PARTICIPACIONES, APORTACIONES, CONVENIOS, INCENTIVOS DERIVADOS DE LA COLABORACION FISCAL, FONDOS DISTINTOS DE APORTACIONES, TRANSFERENCIAS, ASIGNACIONES, SUBSIDIOS Y SUBVENCIONES, Y PENSIONES Y JUBILACIONES	\$0.00	\$0.00	\$0.00	\$3,571,077.54	\$0.00	\$3,571,077.54
A	4210	PARTICIPACIONES, APORTACIONES, CONVENIOS, INCENTIVOS DERIVADOS DE LA COLABORACION FISCAL Y FONDOS DISTINTOS DE APORTACIONES	\$0.00	\$0.00	\$0.00	\$2,281,358.54	\$0.00	\$2,281,358.54
A	4213	CONVENIOS	\$0.00	\$0.00	\$0.00	\$2,281,358.54	\$0.00	\$2,281,358.54
A	4213-01	CONVENIOS ETIQUETADOS	\$0.00	\$0.00	\$0.00	\$2,281,358.54	\$0.00	\$2,281,358.54
A	4213-01-005	SANCIONES IMPUESTAS A PARTIDOS POLITICOS TRANSFERENCIAS, ASIGNACIONES, SUBSIDIOS Y SUBVENCIONES, Y PENSIONES Y JUBILACIONES	\$0.00	\$0.00	\$0.00	\$2,281,358.54	\$0.00	\$2,281,358.54
A	4220	SUBSIDIOS Y SUBVENCIONES	\$0.00	\$0.00	\$0.00	\$1,289,719.00	\$0.00	\$1,289,719.00
A	4223	SUBSIDIO ESTATAL	\$0.00	\$0.00	\$0.00	\$1,289,719.00	\$0.00	\$1,289,719.00
A	4223-01	SUBSIDIO ORDINARIO ESTATAL	\$0.00	\$0.00	\$0.00	\$1,289,719.00	\$0.00	\$1,289,719.00
A	4223-01-001	OTROS INGRESOS Y BENEFICIOS	\$0.00	\$0.00	\$0.00	\$121.86	\$0.00	\$121.86
A	4300	OTROS INGRESOS Y BENEFICIOS VARIOS	\$0.00	\$0.00	\$0.00	\$121.86	\$0.00	\$121.86
A	4390	OTROS INGRESOS Y BENEFICIOS VARIOS	\$0.00	\$0.00	\$0.00	\$121.86	\$0.00	\$121.86
A	4399	INTERESES BANCARIOS	\$0.00	\$0.00	\$0.00	\$121.86	\$0.00	\$121.86
A	4399-01	GASTOS Y OTRAS PERDIDAS	\$0.00	\$0.00	\$0.00	\$0.00	\$1,943,530.01	\$0.00
D	5000	GASTOS DE FUNCIONAMIENTO	\$0.00	\$0.00	\$0.00	\$0.00	\$1,179,130.01	\$0.00
D	5100	SERVICIOS PERSONALES	\$0.00	\$0.00	\$0.00	\$0.00	\$729,728.13	\$0.00
D	5110	REMUNERACIONES AL PERSONAL DE CARÁCTER PERMANENTE	\$0.00	\$0.00	\$0.00	\$0.00	\$326,511.18	\$0.00
D	5111	Sueldo Base al Personal de Base	\$0.00	\$0.00	\$0.00	\$0.00	\$24,035.00	\$0.00
D	5111-1131	Sueldo Base al Personal de Confianza	\$0.00	\$0.00	\$0.00	\$0.00	\$302,476.18	\$0.00
D	5111-1132	REMUNERACIONES AL PERSONAL DE CARACTER TRANSITORIO	\$0.00	\$0.00	\$0.00	\$0.00	\$46,027.20	\$0.00
D	5112	Sueldos base al personal eventual	\$0.00	\$0.00	\$0.00	\$0.00	\$46,027.20	\$0.00
D	5112-1221	REMUNERACIONES ADICIONALES Y ESPECIALES	\$0.00	\$0.00	\$0.00	\$0.00	\$270,439.12	\$0.00
D	5113	Compensaciones	\$0.00	\$0.00	\$0.00	\$0.00	\$270,439.12	\$0.00
D	5113-1341	SEGURIDAD SOCIAL	\$0.00	\$0.00	\$0.00	\$0.00	\$56,022.06	\$0.00
D	5114	Aportaciones de seguridad social	\$0.00	\$0.00	\$0.00	\$0.00	\$49,491.84	\$0.00
D	5114-1411	Aportaciones al sistema para el retiro	\$0.00	\$0.00	\$0.00	\$0.00	\$6,530.22	\$0.00
D	5114-1431	OTRAS PRESTACIONES SOCIALES Y ECONÓMICAS	\$0.00	\$0.00	\$0.00	\$0.00	\$17,140.40	\$0.00
D	5115	Prestaciones contractuales	\$0.00	\$0.00	\$0.00	\$0.00	\$6,698.00	\$0.00
D	5115-1541	Otras prestaciones sociales y económicas	\$0.00	\$0.00	\$0.00	\$0.00	\$10,442.40	\$0.00
D	5115-1591	PAGO DE ESTÍMULOS A SERVIDORES PÚBLICOS	\$0.00	\$0.00	\$0.00	\$0.00	\$13,588.17	\$0.00
D	5116	Esfímulo	\$0.00	\$0.00	\$0.00	\$0.00	\$13,588.17	\$0.00
D	5116-1711	MATERIALES Y SUMINISTROS	\$0.00	\$0.00	\$0.00	\$0.00	\$103,612.62	\$0.00
D	5120	MATERIALES DE ADMINISTRACIÓN, EMISIÓN DE DOCUMENTOS Y ARTÍCULOS OFICIALES	\$0.00	\$0.00	\$0.00	\$0.00	\$44,653.93	\$0.00
D	5121	Materiales, útiles y equipos menores de oficina	\$0.00	\$0.00	\$0.00	\$0.00	\$3,075.24	\$0.00
D	5121-2111		\$0.00	\$0.00	\$0.00	\$0.00	\$3,075.24	\$0.00



CONSEJO DE CIENCIA Y TECNOLOGÍA DEL ESTADO DE PUEBLA

ESTADO DE PUEBLA

Balanza de Comprobación del 01/ene./2019 al 31/ene./2019

Cuentas de Mayor con saldo y/o movimientos. (De la cuenta: 1000 a la 9000)

Fecha y hora de Impresión | 12/feb./2019 11:28 a. m.

Usu: maria
Rep: rptBalanzaComprobacion

Nat.	Cuenta	Nombre de la cuenta	SALDO ANTERIOR		MOVIMIENTOS		SALDO ACTUAL	
			DEUDOR	ACREEDOR	DEUDOR	ACREEDOR	DEUDOR	ACREEDOR
D	5121-2141	Materiales, útiles y equipos menores de tecnologías de la información y comunicaciones	\$0.00	\$0.00	\$33,613.96	\$0.00	\$33,613.96	\$0.00
D	5121-2161	Materiales de limpieza	\$0.00	\$0.00	\$2,578.97	\$0.00	\$2,578.97	\$0.00
D	5121-2171	Materiales y útiles de enseñanza	\$0.00	\$0.00	\$5,385.76	\$0.00	\$5,385.76	\$0.00
D	5122	ALIMENTOS Y UTENSILIOS	\$0.00	\$0.00	\$6,008.97	\$0.00	\$6,008.97	\$0.00
D	5122-2211	Productos alimenticios para personas	\$0.00	\$0.00	\$6,008.97	\$0.00	\$6,008.97	\$0.00
D	5124	MATERIALES Y ARTÍCULOS DE CONSTRUCCIÓN Y DE REPARACIÓN	\$0.00	\$0.00	\$21,699.72	\$0.00	\$21,699.72	\$0.00
D	5124-2461	Material eléctrico y electrónico	\$0.00	\$0.00	\$20,617.09	\$0.00	\$20,617.09	\$0.00
D	5124-2481	Materiales complementarios	\$0.00	\$0.00	\$1,082.63	\$0.00	\$1,082.63	\$0.00
D	5126	COMBUSTIBLES, LUBRICANTES Y ADITIVOS	\$0.00	\$0.00	\$31,250.00	\$0.00	\$31,250.00	\$0.00
D	5126-2611	Combustibles	\$0.00	\$0.00	\$31,250.00	\$0.00	\$31,250.00	\$0.00
D	5130	SERVICIOS GENERALES	\$0.00	\$0.00	\$345,789.26	\$0.00	\$345,789.26	\$0.00
D	5131	SERVICIOS BÁSICOS	\$0.00	\$0.00	\$6,432.25	\$0.00	\$6,432.25	\$0.00
D	5131-3141	Telefonía tradicional	\$0.00	\$0.00	\$3,449.00	\$0.00	\$3,449.00	\$0.00
D	5131-3171	Servicios de acceso de Internet, redes y procesamiento de información	\$0.00	\$0.00	\$1,232.62	\$0.00	\$1,232.62	\$0.00
D	5131-3181	Servicios postales y telegráficos	\$0.00	\$0.00	\$1,750.63	\$0.00	\$1,750.63	\$0.00
D	5133	SERVICIOS PROFESIONALES, CIENTÍFICOS Y TÉCNICOS Y OTROS SERVICIOS	\$0.00	\$0.00	\$3,880.00	\$0.00	\$3,880.00	\$0.00
D	5133-3331	Servicios de consultoría administrativa, procesos, técnica y en tecnologías de la información	\$0.00	\$0.00	\$1,080.00	\$0.00	\$1,080.00	\$0.00
D	5133-3361	Servicios de apoyo administrativo, fotocopiado e impresión	\$0.00	\$0.00	\$2,800.00	\$0.00	\$2,800.00	\$0.00
D	5134	SERVICIOS FINANCIEROS, BANCARIOS Y COMERCIALES	\$0.00	\$0.00	\$348.00	\$0.00	\$348.00	\$0.00
D	5134-3411	Servicios financieros y bancarios	\$0.00	\$0.00	\$348.00	\$0.00	\$348.00	\$0.00
D	5135	MANTENIMIENTO Y CONSERVACIÓN	\$0.00	\$0.00	\$65,175.01	\$0.00	\$65,175.01	\$0.00
D	5135-3531	Instalación, reparación y mantenimiento de equipo de cómputo y tecnologías de la información	\$0.00	\$0.00	\$3,000.00	\$0.00	\$3,000.00	\$0.00
D	5135-3551	Reparación y mantenimiento de equipo de transporte	\$0.00	\$0.00	\$62,175.01	\$0.00	\$62,175.01	\$0.00
D	5137	SERVICIOS DE TRASLADO Y VIÁTICOS	\$0.00	\$0.00	\$4,300.00	\$0.00	\$4,300.00	\$0.00
D	5137-3721	Pasajes terrestres Nacionales	\$0.00	\$0.00	\$316.00	\$0.00	\$316.00	\$0.00
D	5137-3751	Viáticos en el país	\$0.00	\$0.00	\$3,984.00	\$0.00	\$3,984.00	\$0.00
D	5138	SERVICIOS OFICIALES	\$0.00	\$0.00	\$245,000.00	\$0.00	\$245,000.00	\$0.00
D	5138-3831	Congresos y convenciones	\$0.00	\$0.00	\$245,000.00	\$0.00	\$245,000.00	\$0.00
D	5139	OTROS SERVICIOS GENERALES	\$0.00	\$0.00	\$20,654.00	\$0.00	\$20,654.00	\$0.00
D	5139-3921	Impuestos y derechos	\$0.00	\$0.00	\$3,811.00	\$0.00	\$3,811.00	\$0.00
D	5139-3981	Impuesto sobre nóminas y otros que se derivan de una relación laboral	\$0.00	\$0.00	\$16,843.00	\$0.00	\$16,843.00	\$0.00
D	5200	TRANSFERENCIAS, ASIGNACIONES, SUBSIDIOS Y OTRAS AYUDAS	\$0.00	\$0.00	\$764,400.00	\$0.00	\$764,400.00	\$0.00
D	5240	AYUDAS SOCIALES	\$0.00	\$0.00	\$764,400.00	\$0.00	\$764,400.00	\$0.00
D	5241	AYUDAS SOCIALES A PERSONAS	\$0.00	\$0.00	\$157,400.00	\$0.00	\$157,400.00	\$0.00
D	5241-4411	Ayudas sociales a personas	\$0.00	\$0.00	\$157,400.00	\$0.00	\$157,400.00	\$0.00
D	5242	BECAS	\$0.00	\$0.00	\$607,000.00	\$0.00	\$607,000.00	\$0.00
D	5242-4421	Becas y otras ayudas para programas de capacitación	\$0.00	\$0.00	\$607,000.00	\$0.00	\$607,000.00	\$0.00
D	7000	CUENTAS DE ORDEN CONTABLES	\$0.00	\$0.00	\$0.00	\$0.00	\$0.00	\$0.00
D	7100	VALORES	\$0.00	\$0.00	\$0.00	\$0.00	\$0.00	\$0.00
D	7110	VALORES EN CUSTODIA	\$876,000.00	\$0.00	\$0.00	\$0.00	\$876,000.00	\$0.00



CONSEJO DE CIENCIA Y TECNOLOGÍA DEL ESTADO DE PUEBLA ESTADO DE PUEBLA

Balanza de Comprobación del 01/ene./2019 al 31/ene./2019
Cuentas de Mayor con saldo y/o movimientos. (De la cuenta: 1000 a la 9000)

Fecha y hora de Impresión | 12/feb./2019
11:28 a. m.

Ucr: merita
Rep: rptBalanzaComprobacion

Nat.	Cuenta	Nombre de la cuenta	SALDO ANTERIOR		MOVIMIENTOS		SALDO ACTUAL	
			DEUDOR	ACREEDOR	DEUDOR	ACREEDOR	DEUDOR	ACREEDOR
D	7110-03	MERCANCIAS EN CONSIGNACIÓN BECAS TESIS CONCYTEP POR PAGAR	\$876,000.00	\$0.00	\$0.00	\$0.00	\$876,000.00	\$0.00
A	7120	CUSTODIA DE VALORES	\$0.00	\$876,000.00	\$0.00	\$0.00	\$0.00	\$876,000.00
A	7120-03	CONSIGNACIÓN DE MERCANCIAS PAGO DE BECAS TESIS CONCYTEP	\$0.00	\$876,000.00	\$0.00	\$0.00	\$0.00	\$876,000.00
D	8000	CUENTAS DE ORDEN PRESUPUESTARIAS	\$0.00	\$0.00	\$70,596,836.87	\$70,596,836.87	\$0.00	\$0.00
D	8100	LEY DE INGRESOS	\$0.00	\$0.00	\$33,526,857.20	\$33,526,857.20	\$0.00	\$0.00
D	8110	LEY DE INGRESOS ESTIMADA	\$0.00	\$0.00	\$24,102,978.00	\$0.00	\$24,102,978.00	\$0.00
D	8110-93	Subsidios y Subvenciones	\$0.00	\$0.00	\$24,102,978.00	\$0.00	\$24,102,978.00	\$0.00
D	8110-93-01	SUBSIDIO ESTATAL	\$0.00	\$0.00	\$24,102,978.00	\$0.00	\$24,102,978.00	\$0.00
D	8110-93-01-001	SUBSIDIO ORDINARIO ESTATAL	\$0.00	\$0.00	\$24,102,978.00	\$0.00	\$24,102,978.00	\$0.00
A	8120	LEY DE INGRESOS POR EJECUTAR	\$0.00	\$0.00	\$3,571,199.40	\$26,384,458.40	\$0.00	\$22,813,259.00
A	8120-79-02	Otros Ingresos, Otros Ingresos y Beneficios Varios	\$0.00	\$0.00	\$121.86	\$121.86	\$0.00	\$0.00
A	8120-79-02-01	INTERESES BANCARIOS	\$0.00	\$0.00	\$121.86	\$121.86	\$0.00	\$0.00
A	8120-83	Convenios	\$0.00	\$0.00	\$2,281,358.54	\$2,281,358.54	\$0.00	\$0.00
A	8120-83-01	CONVENIOS ETIQUETADOS	\$0.00	\$0.00	\$2,281,358.54	\$2,281,358.54	\$0.00	\$0.00
A	8120-83-01-005	SANCIONES IMPUESTAS A PARTIDOS POLITICOS	\$0.00	\$0.00	\$2,281,358.54	\$2,281,358.54	\$0.00	\$0.00
A	8120-93	Subsidios y Subvenciones	\$0.00	\$0.00	\$1,289,719.00	\$24,102,978.00	\$0.00	\$22,813,259.00
A	8120-93-01	SUBSIDIO ESTATAL	\$0.00	\$0.00	\$1,289,719.00	\$24,102,978.00	\$0.00	\$22,813,259.00
A	8120-93-01-001	SUBSIDIO ORDINARIO ESTATAL	\$0.00	\$0.00	\$1,289,719.00	\$24,102,978.00	\$0.00	\$22,813,259.00
D	8130	MODIFICACIONES A LA LEY DE INGRESOS ESTIMADA	\$0.00	\$0.00	\$2,281,480.40	\$0.00	\$2,281,480.40	\$0.00
D	8130-79-02	Otros Ingresos, Otros Ingresos y Beneficios Varios	\$0.00	\$0.00	\$121.86	\$0.00	\$121.86	\$0.00
D	8130-79-02-01	INTERESES BANCARIOS	\$0.00	\$0.00	\$121.86	\$0.00	\$121.86	\$0.00
D	8130-83	Convenios	\$0.00	\$0.00	\$2,281,358.54	\$0.00	\$2,281,358.54	\$0.00
D	8130-83-01	CONVENIOS ETIQUETADOS	\$0.00	\$0.00	\$2,281,358.54	\$0.00	\$2,281,358.54	\$0.00
D	8130-83-01-005	SANCIONES IMPUESTAS A PARTIDOS POLITICOS	\$0.00	\$0.00	\$2,281,358.54	\$0.00	\$2,281,358.54	\$0.00
A	8140	LEY DE INGRESOS DEVENGADA	\$0.00	\$0.00	\$3,571,199.40	\$3,571,199.40	\$0.00	\$0.00
A	8140-79-02	Otros Ingresos, Otros Ingresos y Beneficios Varios	\$0.00	\$0.00	\$121.86	\$121.86	\$0.00	\$0.00
A	8140-79-02-01	INTERESES BANCARIOS	\$0.00	\$0.00	\$121.86	\$121.86	\$0.00	\$0.00
A	8140-83	Convenios	\$0.00	\$0.00	\$2,281,358.54	\$2,281,358.54	\$0.00	\$0.00
A	8140-83-01	CONVENIOS ETIQUETADOS	\$0.00	\$0.00	\$2,281,358.54	\$2,281,358.54	\$0.00	\$0.00
A	8140-83-01-005	SANCIONES IMPUESTAS A PARTIDOS POLITICOS	\$0.00	\$0.00	\$2,281,358.54	\$2,281,358.54	\$0.00	\$0.00
A	8140-93	Subsidios y Subvenciones	\$0.00	\$0.00	\$1,289,719.00	\$1,289,719.00	\$0.00	\$0.00
A	8140-93-01	SUBSIDIO ESTATAL	\$0.00	\$0.00	\$1,289,719.00	\$1,289,719.00	\$0.00	\$0.00
A	8140-93-01-001	SUBSIDIO ORDINARIO ESTATAL	\$0.00	\$0.00	\$1,289,719.00	\$1,289,719.00	\$0.00	\$0.00
A	8150	LEY DE INGRESOS RECAUDADA	\$0.00	\$0.00	\$3,571,199.40	\$3,571,199.40	\$0.00	\$3,571,199.40
A	8150-79-02	Otros Ingresos, Otros Ingresos y Beneficios Varios	\$0.00	\$0.00	\$0.00	\$121.86	\$0.00	\$121.86
A	8150-79-02-01	INTERESES BANCARIOS	\$0.00	\$0.00	\$0.00	\$121.86	\$0.00	\$121.86
A	8150-83	Convenios	\$0.00	\$0.00	\$0.00	\$2,281,358.54	\$0.00	\$2,281,358.54
A	8150-83-01	CONVENIOS ETIQUETADOS	\$0.00	\$0.00	\$0.00	\$2,281,358.54	\$0.00	\$2,281,358.54
A	8150-83-01-005	SANCIONES IMPUESTAS A PARTIDOS POLITICOS	\$0.00	\$0.00	\$0.00	\$2,281,358.54	\$0.00	\$2,281,358.54
A	8200	PRESUPUESTO DE EGRESOS	\$0.00	\$0.00	\$37,069,979.67	\$37,069,979.67	\$0.00	\$0.00
A	8210	PRESUPUESTO DE EGRESOS APROBADO	\$0.00	\$0.00	\$0.00	\$24,102,978.00	\$0.00	\$24,102,978.00
A	8210-601-1699-0001-1131	Sueldo Base al Personal de Base G. Corriente	\$0.00	\$0.00	\$0.00	\$288,420.00	\$0.00	\$288,420.00
A	8210-601-1699-0001-1132	Sueldo Base al Personal de Confianza G. Corriente	\$0.00	\$0.00	\$0.00	\$3,629,714.16	\$0.00	\$3,629,714.16



CONSEJO DE CIENCIA Y TECNOLOGÍA DEL ESTADO DE PUEBLA

ESTADO DE PUEBLA

Balanza de Comprobación del 01/ene./2019 al 31/ene./2019
Cuentas de Mayor con saldo y/o movimientos. (De la cuenta: 1000 a la 9000)

Usu: maria
Rep: rptBalanzaComprobacion

Fecha y hora de Impresión | 12/feb./2019
11:28 a. m.

Nat.	Cuenta	Nombre de la cuenta	SALDO ANTERIOR		MOVIMIENTOS		SALDO ACTUAL	
			DEUDOR	ACREEDOR	DEUDOR	ACREEDOR	DEUDOR	ACREEDOR
A	8210-601-1699-0001-1221	Sueldos base al personal eventual G. Corriente	\$0.00	\$0.00	\$0.00	\$552,326.40	\$0.00	\$552,326.40
A	8210-601-1699-0001-1321	Primas de vacaciones y Dominical G. Corriente	\$0.00	\$0.00	\$0.00	\$278,576.80	\$0.00	\$278,576.80
A	8210-601-1699-0001-1322	Gratificación de fin de año G. Corriente	\$0.00	\$0.00	\$0.00	\$1,028,764.02	\$0.00	\$1,028,764.02
A	8210-601-1699-0001-1341	Compensaciones G. Corriente	\$0.00	\$0.00	\$0.00	\$3,245,269.56	\$0.00	\$3,245,269.56
A	8210-601-1699-0001-1411	Aportaciones de seguridad social G. Corriente	\$0.00	\$0.00	\$0.00	\$592,965.84	\$0.00	\$592,965.84
A	8210-601-1699-0001-1411	Aportaciones al sistema para el retiro G. Corriente	\$0.00	\$0.00	\$0.00	\$78,362.64	\$0.00	\$78,362.64
A	8210-601-1699-0001-1541	Prestaciones contractuales G. Corriente	\$0.00	\$0.00	\$0.00	\$80,376.00	\$0.00	\$80,376.00
A	8210-601-1699-0001-1551	Prestaciones para capacitación de los servidores públicos G. Corriente	\$0.00	\$0.00	\$0.00	\$29,640.00	\$0.00	\$29,640.00
A	8210-601-1699-0001-1591	Otras prestaciones sociales y económicas G. Corriente	\$0.00	\$0.00	\$0.00	\$125,308.80	\$0.00	\$125,308.80
A	8210-601-1699-0001-1711	Estímulos G. Corriente	\$0.00	\$0.00	\$0.00	\$153,444.00	\$0.00	\$153,444.00
A	8210-601-1699-0001-2111	Materiales, útiles y equipos menores de oficina G. Corriente	\$0.00	\$0.00	\$0.00	\$44,115.00	\$0.00	\$44,115.00
A	8210-601-1699-0001-2161	Material de limpieza G. Corriente	\$0.00	\$0.00	\$0.00	\$27,524.00	\$0.00	\$27,524.00
A	8210-601-1699-0001-2171	Materiales y útiles de enseñanza G. Corriente	\$0.00	\$0.00	\$0.00	\$10,000.00	\$0.00	\$10,000.00
A	8210-601-1699-0001-2211	Productos alimenticios para personas G. Corriente	\$0.00	\$0.00	\$0.00	\$26,203.00	\$0.00	\$26,203.00
A	8210-601-1699-0001-2461	Material eléctrico y electrónico G. Corriente	\$0.00	\$0.00	\$0.00	\$5,250.00	\$0.00	\$5,250.00
A	8210-601-1699-0001-2481	Materiales complementarios G. Corriente	\$0.00	\$0.00	\$0.00	\$4,620.00	\$0.00	\$4,620.00
A	8210-601-1699-0001-2611	Combustibles G. Corriente	\$0.00	\$0.00	\$0.00	\$210,600.00	\$0.00	\$210,600.00
A	8210-601-1699-0001-2612	Lubricantes y Aditivos G. Corriente	\$0.00	\$0.00	\$0.00	\$26,049.00	\$0.00	\$26,049.00
A	8210-601-1699-0001-2711	Vestuario y uniformes G. Corriente	\$0.00	\$0.00	\$0.00	\$9,675.00	\$0.00	\$9,675.00
A	8210-601-1699-0001-3111	Energía eléctrica G. Corriente	\$0.00	\$0.00	\$0.00	\$150,000.00	\$0.00	\$150,000.00
A	8210-601-1699-0001-3131	Agua G. Corriente	\$0.00	\$0.00	\$0.00	\$72,000.00	\$0.00	\$72,000.00
A	8210-601-1699-0001-3141	Telefonía tradicional G. Corriente	\$0.00	\$0.00	\$0.00	\$60,000.00	\$0.00	\$60,000.00
A	8210-601-1699-0001-3171	Servicios de acceso de Internet, redes y procesamiento de información G. Corriente	\$0.00	\$0.00	\$0.00	\$58,992.00	\$0.00	\$58,992.00
A	8210-601-1699-0001-3181	Servicios postales y telegráficos G. Corriente	\$0.00	\$0.00	\$0.00	\$120,000.00	\$0.00	\$120,000.00
A	8210-601-1699-0001-3221	Arrendamiento de edificios G. Corriente	\$0.00	\$0.00	\$0.00	\$573,120.00	\$0.00	\$573,120.00
A	8210-601-1699-0001-3311	Servicios legales, de contabilidad, auditoría y relacionados G. Corriente	\$0.00	\$0.00	\$0.00	\$64,800.00	\$0.00	\$64,800.00
A	8210-601-1699-0001-3381	Servicios de vigilancia G. Corriente	\$0.00	\$0.00	\$0.00	\$333,600.00	\$0.00	\$333,600.00
A	8210-601-1699-0001-3411	Servicios financieros y bancarios G. Corriente	\$0.00	\$0.00	\$0.00	\$12,000.00	\$0.00	\$12,000.00
A	8210-601-1699-0001-3451	Seguro de bienes patrimoniales G. Corriente	\$0.00	\$0.00	\$0.00	\$80,000.00	\$0.00	\$80,000.00
A	8210-601-1699-0001-3511	Conservación y mantenimiento menor de inmuebles G. Corriente	\$0.00	\$0.00	\$0.00	\$72,000.00	\$0.00	\$72,000.00
A	8210-601-1699-0001-3521	Instalación, reparación y mantenimiento de mobiliario y equipo de administración, educacional y recreativo G. Corriente	\$0.00	\$0.00	\$0.00	\$45,000.00	\$0.00	\$45,000.00
A	8210-601-1699-0001-3531	Instalación, reparación y mantenimiento de equipo de cómputo y tecnologías de la información G. Corriente	\$0.00	\$0.00	\$0.00	\$45,000.00	\$0.00	\$45,000.00
A	8210-601-1699-0001-3551	Reparación y mantenimiento de equipo de transporte G. Corriente	\$0.00	\$0.00	\$0.00	\$156,000.00	\$0.00	\$156,000.00
A	8210-601-1699-0001-3571	Instalación, reparación y mantenimiento de maquinaria, otros equipos y herramienta G. Corriente	\$0.00	\$0.00	\$0.00	\$40,000.00	\$0.00	\$40,000.00
A	8210-601-1699-0001-3721	Pasajes terrestres Nacionales G. Corriente	\$0.00	\$0.00	\$0.00	\$98,000.00	\$0.00	\$98,000.00
A	8210-601-1699-0001-3751	Viáticos en el país G. Corriente	\$0.00	\$0.00	\$0.00	\$180,000.00	\$0.00	\$180,000.00
A	8210-601-1699-0001-3921	Impuestos y derechos G. Corriente	\$0.00	\$0.00	\$0.00	\$69,200.00	\$0.00	\$69,200.00
A	8210-601-1699-0001-3981	Impuesto sobre nóminas y otros que se derivan de una relación laboral G. Corriente	\$0.00	\$0.00	\$0.00	\$242,244.00	\$0.00	\$242,244.00
A	8210-601-1699-0001-4421	Becas y otras ayudas para programas de capacitación G. Corriente	\$0.00	\$0.00	\$0.00	\$2,400,000.00	\$0.00	\$2,400,000.00
A	8210-601-1699-0001-4441	Ayudas sociales a actividades científicas o académicas G. Corriente	\$0.00	\$0.00	\$0.00	\$5,800,000.00	\$0.00	\$5,800,000.00



CONSEJO DE CIENCIA Y TECNOLOGÍA DEL ESTADO DE PUEBLA ESTADO DE PUEBLA

Balanza de Comprobación del 01/ene./2019 al 31/ene./2019
Cuentas de Mayor con saldo y/o movimientos. (De la cuenta: 1000 a la 9000)

Usu: maria
Rep: rptBalanzaComprobacion

Fecha y hora de Impresión 12/feb./2019 11:28 a. m.

Nú.	Cuenta	Nombre de la cuenta	SALDO ANTERIOR		MOVIMIENTOS		SALDO ACTUAL	
			DEUDOR	ACREEDOR	DEUDOR	ACREEDOR	DEUDOR	ACREEDOR
A	8210-601-1699-0001-4451	Ayudas sociales a instituciones sin fines de lucro G. Corriente	\$0.00	\$0.00	\$0.00	\$2,983,817.78	\$0.00	\$2,983,817.78
D	8220	PRESUPUESTO DE EGRESOS POR EJERCER	\$0.00	\$0.00	\$29,257,979.63	\$1,981,410.01	\$27,276,569.62	\$0.00
D	8220-501-0003-0001-4421	Becas y otras ayudas para programas de capacitación G. Corriente	\$0.00	\$0.00	\$180,424.14	\$0.00	\$180,424.14	\$0.00
D	8220-505-0002-0001-2111	Materiales, útiles y equipos menores de oficina G. Corriente	\$0.00	\$0.00	\$233.01	\$0.00	\$233.01	\$0.00
D	8220-601-1699-0001-1131	Sueldo Base al Personal de Base G. Corriente	\$0.00	\$0.00	\$288,420.00	\$24,035.00	\$264,385.00	\$0.00
D	8220-601-1699-0001-1132	Sueldo Base al Personal de Confianza G. Corriente	\$0.00	\$0.00	\$3,629,714.16	\$302,476.18	\$3,327,237.98	\$0.00
D	8220-601-1699-0001-1221	Sueldos base al personal eventual G. Corriente	\$0.00	\$0.00	\$552,326.40	\$46,027.20	\$506,299.20	\$0.00
D	8220-601-1699-0001-1321	Primas de vacaciones y Dominical G. Corriente	\$0.00	\$0.00	\$278,576.80	\$0.00	\$278,576.80	\$0.00
D	8220-601-1699-0001-1322	Gratificación de fin de año G. Corriente	\$0.00	\$0.00	\$1,028,764.02	\$0.00	\$1,028,764.02	\$0.00
D	8220-601-1699-0001-1341	Compensaciones G. Corriente	\$0.00	\$0.00	\$3,245,269.56	\$270,439.12	\$2,974,830.44	\$0.00
D	8220-601-1699-0001-1411	Aportaciones de seguridad social G. Corriente	\$0.00	\$0.00	\$592,965.84	\$49,491.84	\$543,474.00	\$0.00
D	8220-601-1699-0001-1431	Aportaciones al sistema para el retiro G. Corriente	\$0.00	\$0.00	\$78,362.64	\$6,530.22	\$71,832.42	\$0.00
D	8220-601-1699-0001-1541	Prestaciones contractuales G. Corriente	\$0.00	\$0.00	\$80,376.00	\$6,698.00	\$73,678.00	\$0.00
D	8220-601-1699-0001-1551	Prestaciones para capacitación de los servidores públicos G. Corriente	\$0.00	\$0.00	\$29,640.00	\$0.00	\$29,640.00	\$0.00
D	8220-601-1699-0001-1591	Otras prestaciones sociales y económicas G. Corriente	\$0.00	\$0.00	\$125,308.80	\$10,442.40	\$114,866.40	\$0.00
D	8220-601-1699-0001-1711	Estímulos G. Corriente	\$0.00	\$0.00	\$153,444.00	\$13,588.17	\$139,855.83	\$0.00
D	8220-601-1699-0001-2111	Materiales, útiles y equipos menores de oficina G. Corriente	\$0.00	\$0.00	\$44,115.00	\$3,075.24	\$41,039.76	\$0.00
D	8220-601-1699-0001-2141	Materiales, útiles y equipos menores de tecnologías de la información y comunicaciones G. Corriente	\$0.00	\$0.00	\$34,000.00	\$33,613.96	\$386.04	\$0.00
D	8220-601-1699-0001-2161	Material de limpieza G. Corriente	\$0.00	\$0.00	\$27,524.00	\$2,578.97	\$24,945.03	\$0.00
D	8220-601-1699-0001-2171	Materiales y útiles de enseñanza G. Corriente	\$0.00	\$0.00	\$10,000.00	\$2,299.00	\$7,701.00	\$0.00
D	8220-601-1699-0001-2211	Productos alimenticios para personas G. Corriente	\$0.00	\$0.00	\$26,203.00	\$6,008.97	\$20,194.03	\$0.00
D	8220-601-1699-0001-2461	Material eléctrico y electrónico G. Corriente	\$0.00	\$0.00	\$5,250.00	\$98.13	\$5,151.87	\$0.00
D	8220-601-1699-0001-2481	Materiales complementarios G. Corriente	\$0.00	\$0.00	\$4,620.00	\$1,082.63	\$3,537.37	\$0.00
D	8220-601-1699-0001-2611	Combustibles G. Corriente	\$0.00	\$0.00	\$210,673.42	\$1,250.00	\$209,423.42	\$0.00
D	8220-601-1699-0001-2612	Lubricantes y Aditivos G. Corriente	\$0.00	\$0.00	\$26,049.00	\$0.00	\$26,049.00	\$0.00
D	8220-601-1699-0001-2711	Vestuario y uniformes G. Corriente	\$0.00	\$0.00	\$9,675.00	\$0.00	\$9,675.00	\$0.00
D	8220-601-1699-0001-3111	Energía eléctrica G. Corriente	\$0.00	\$0.00	\$150,000.00	\$34,000.00	\$116,000.00	\$0.00
D	8220-601-1699-0001-3131	Agua G. Corriente	\$0.00	\$0.00	\$72,000.00	\$0.00	\$72,000.00	\$0.00
D	8220-601-1699-0001-3141	Telefonía tradicional G. Corriente	\$0.00	\$0.00	\$60,000.00	\$3,449.00	\$56,551.00	\$0.00
D	8220-601-1699-0001-3171	Servicios de acceso de Internet, redes y procesamiento de información G. Corriente	\$0.00	\$0.00	\$58,992.00	\$1,232.62	\$57,759.38	\$0.00
D	8220-601-1699-0001-3181	Servicios postales y telegráficos G. Corriente	\$0.00	\$0.00	\$120,000.00	\$1,750.63	\$118,249.37	\$0.00
D	8220-601-1699-0001-3221	Arrendamiento de edificios G. Corriente	\$0.00	\$0.00	\$573,120.00	\$0.00	\$573,120.00	\$0.00
D	8220-601-1699-0001-3311	Servicios legales, de contabilidad, auditoría y relacionados G. Corriente	\$0.00	\$0.00	\$64,800.00	\$1,080.00	\$63,720.00	\$0.00
D	8220-601-1699-0001-3331	Servicios de consultoría administrativa, procesos, técnica y en tecnologías de la información G. Corriente	\$0.00	\$0.00	\$1,080.00	\$1,080.00	\$0.00	\$0.00
D	8220-601-1699-0001-3361	Servicios de apoyo administrativo, fotocopiado e impresión G. Corriente	\$0.00	\$0.00	\$2,800.00	\$2,800.00	\$0.00	\$0.00
D	8220-601-1699-0001-3381	Servicios de vigilancia G. Corriente	\$0.00	\$0.00	\$333,600.00	\$0.00	\$333,600.00	\$0.00
D	8220-601-1699-0001-3411	Servicios financieros y bancarios G. Corriente	\$0.00	\$0.00	\$12,000.00	\$348.00	\$11,652.00	\$0.00
D	8220-601-1699-0001-3451	Seguro de bienes patrimoniales G. Corriente	\$0.00	\$0.00	\$80,000.00	\$0.00	\$80,000.00	\$0.00
D	8220-601-1699-0001-3511	Conservación y mantenimiento menor de inmuebles G. Corriente	\$0.00	\$0.00	\$72,000.00	\$0.00	\$72,000.00	\$0.00
D	8220-601-1699-0001-3521	Instalación, reparación y mantenimiento de mobiliario y equipo de administración, educacional y recreativo G. Corriente	\$0.00	\$0.00	\$45,000.00	\$0.00	\$45,000.00	\$0.00



CONSEJO DE CIENCIA Y TECNOLOGÍA DEL ESTADO DE PUEBLA ESTADO DE PUEBLA

Balanza de Comprobación del 01/ene./2019 al 31/ene./2019
Cuentas de Mayor con saldo y/o movimientos. (De la cuenta: 1000 a la 9000)

Fecha y hora de Impresión 12/feb./2019 11:28 a. m.

Usr: maria
Rep: rptBalanzaComprobacion

Nat.	Cuenta	Nombre de la cuenta	SALDO ANTERIOR		MOVIMIENTOS		SALDO ACTUAL	
			DEUDOR	ACREEDOR	DEUDOR	ACREEDOR	DEUDOR	ACREEDOR
D	8220-601-1699-0001-3531	Instalación, reparación y mantenimiento de equipo de cómputo y tecnologías de la información G. Corriente	\$0.00	\$0.00	\$45,000.00	\$5,800.00	\$39,200.00	\$0.00
D	8220-601-1699-0001-3551	Reparación y mantenimiento de equipo de transporte G. Corriente	\$0.00	\$0.00	\$156,000.00	\$0.00	\$156,000.00	\$0.00
D	8220-601-1699-0001-3571	Instalación, reparación y mantenimiento de maquinaria, otros equipos y herramienta G. Corriente	\$0.00	\$0.00	\$40,000.00	\$0.00	\$40,000.00	\$0.00
D	8220-601-1699-0001-3721	Pasajes terrestres Nacionales G. Corriente	\$0.00	\$0.00	\$98,000.00	\$316.00	\$97,684.00	\$0.00
D	8220-601-1699-0001-3751	Viáticos en el país G. Corriente	\$0.00	\$0.00	\$180,000.00	\$3,984.00	\$176,016.00	\$0.00
D	8220-601-1699-0001-3921	Impuestos y derechos G. Corriente	\$0.00	\$0.00	\$69,200.00	\$3,600.00	\$65,600.00	\$0.00
D	8220-601-1699-0001-3981	Impuesto sobre nóminas y otros que se deriven de una relación laboral G. Corriente	\$0.00	\$0.00	\$242,244.00	\$16,843.00	\$225,401.00	\$0.00
D	8220-601-1699-0001-4421	Becas y otras ayudas para programas de capacitación G. Corriente	\$0.00	\$0.00	\$2,400,000.00	\$15,000.00	\$2,385,000.00	\$0.00
D	8220-601-1699-0001-4441	Ayudas sociales a actividades científicas o académicas G. Corriente	\$0.00	\$0.00	\$5,800,000.00	\$0.00	\$5,800,000.00	\$0.00
D	8220-601-1699-0001-4451	Ayudas sociales a instituciones sin fines de lucro G. Corriente	\$0.00	\$0.00	\$2,983,817.78	\$0.00	\$2,983,817.78	\$0.00
D	8220-602-0009-0001-4421	Becas y otras ayudas para programas de capacitación G. Corriente	\$0.00	\$0.00	\$77,121.94	\$0.00	\$77,121.94	\$0.00
D	8220-606-0013-0001-4411	Ayudas sociales a personas G. Corriente	\$0.00	\$0.00	\$1,200,000.00	\$116,000.00	\$1,084,000.00	\$0.00
D	8220-606-0013-0001-4421	Becas y otras ayudas para programas de capacitación G. Corriente	\$0.00	\$0.00	\$817,848.87	\$462,000.00	\$355,848.87	\$0.00
D	8220-606-0013-0001-4451	Ayudas sociales a instituciones sin fines de lucro G. Corriente	\$0.00	\$0.00	\$1,000,020.31	\$0.00	\$1,000,020.31	\$0.00
D	8220-612-0004-0001-2111	Materiales, útiles y equipos menores de oficina G. Corriente	\$0.00	\$0.00	\$20,000.00	\$0.00	\$20,000.00	\$0.00
D	8220-612-0004-0001-2141	Materiales, útiles y equipos menores de tecnologías de la información y comunicaciones G. Corriente	\$0.00	\$0.00	\$15,000.00	\$0.00	\$15,000.00	\$0.00
D	8220-612-0004-0001-2171	Materiales y útiles de enseñanza G. Corriente	\$0.00	\$0.00	\$20,000.00	\$3,086.76	\$16,913.24	\$0.00
D	8220-612-0004-0001-2461	Material eléctrico y electrónico G. Corriente	\$0.00	\$0.00	\$25,000.00	\$20,517.96	\$4,482.04	\$0.00
D	8220-612-0004-0001-2611	Combustibles G. Corriente	\$0.00	\$0.00	\$120,019.57	\$30,000.00	\$90,019.57	\$0.00
D	8220-612-0004-0001-3311	Servicios legales, de contabilidad, auditoría y relacionados G. Corriente	\$0.00	\$0.00	\$30,000.00	\$0.00	\$30,000.00	\$0.00
D	8220-612-0004-0001-3361	Servicios de apoyo administrativo, fotocopiado e impresión G. Corriente	\$0.00	\$0.00	\$17,000.00	\$0.00	\$17,000.00	\$0.00
D	8220-612-0004-0001-3551	Reparación y mantenimiento de equipo de transporte G. Corriente	\$0.00	\$0.00	\$101,956.26	\$62,175.01	\$39,781.25	\$0.00
D	8220-612-0004-0001-3721	Pasajes terrestres Nacionales G. Corriente	\$0.00	\$0.00	\$26,044.28	\$0.00	\$26,044.28	\$0.00
D	8220-612-0004-0001-3751	Viáticos en el país G. Corriente	\$0.00	\$0.00	\$30,000.00	\$0.00	\$30,000.00	\$0.00
D	8220-612-0004-0001-3831	Congresos y convenciones G. Corriente	\$0.00	\$0.00	\$610,000.00	\$245,000.00	\$365,000.00	\$0.00
D	8220-612-0004-0001-3921	Impuestos y derechos G. Corriente	\$0.00	\$0.00	\$15,000.00	\$211.00	\$14,789.00	\$0.00
D	8220-612-0004-0001-4411	Ayudas sociales a personas G. Corriente	\$0.00	\$0.00	\$91,160.00	\$41,400.00	\$49,760.00	\$0.00
D	8220-616-0016-0001-2111	Materiales, útiles y equipos menores de oficina G. Corriente	\$0.00	\$0.00	\$173.50	\$0.00	\$173.50	\$0.00
D	8220-617-0017-0001-4421	Becas y otras ayudas para programas de capacitación G. Corriente	\$0.00	\$0.00	\$720,046.33	\$130,000.00	\$590,046.33	\$0.00
A	8230	MODIFICACIONES AL PRESUPUESTO DE EGRESOS APROBADO	\$0.00	\$0.00	\$37,880.00	\$5,155,001.63	\$0.00	\$5,117,121.63
A	8230-501-0003-0001-4421	Becas y otras ayudas para programas de capacitación G. Corriente	\$0.00	\$0.00	\$0.00	\$180,424.14	\$0.00	\$180,424.14
A	8230-505-0002-0001-2111	Materiales, útiles y equipos menores de oficina G. Corriente	\$0.00	\$0.00	\$0.00	\$233.01	\$0.00	\$233.01
A	8230-601-1699-0001-2141	Materiales, útiles y equipos menores de tecnologías de la información y comunicaciones G. Corriente	\$0.00	\$0.00	\$0.00	\$34,000.00	\$0.00	\$34,000.00
A	8230-601-1699-0001-2611	Combustibles G. Corriente	\$0.00	\$0.00	\$0.00	\$73.42	\$0.00	\$73.42
A	8230-601-1699-0001-3111	Energía eléctrica G. Corriente	\$0.00	\$0.00	\$34,000.00	\$0.00	\$0.00	-\$34,000.00



CONSEJO DE CIENCIA Y TECNOLOGÍA DEL ESTADO DE PUEBLA

ESTADO DE PUEBLA

Balanza de Comprobación del 01/ene./2019 al 31/ene./2019

Cuentas de Mayor con saldo y/o movimientos. (De la cuenta: 1000 a la 9000)

Fecha y hora de Impresión 12/feb./2019 11:28 a. m.

Usr: maria
Rep: rptBalanzaComprobacion

Na.	Cuenta	Nombre de la cuenta	SALDO ANTERIOR		MOVIMIENTOS		SALDO ACTUAL	
			DEUDOR	ACREEDOR	DEUDOR	ACREEDOR	DEUDOR	ACREEDOR
A	8230-601-1699-0001-3311	Servicios legales, de contabilidad, auditoría y relacionados G. Corriente	\$0.00	\$0.00	\$1,080.00	\$0.00	\$0.00	-\$1,080.00
A	8230-601-1699-0001-3331	Servicios de consultoría administrativa, procesos, técnica y en tecnologías de la información G. Corriente	\$0.00	\$0.00	\$0.00	\$1,080.00	\$0.00	\$1,080.00
A	8230-601-1699-0001-3361	Servicios de apoyo administrativo, fotocopiado e impresión G. Corriente	\$0.00	\$0.00	\$0.00	\$2,800.00	\$0.00	\$2,800.00
A	8230-601-1699-0001-3531	Instalación, reparación y mantenimiento de equipo de cómputo y tecnologías de la información G. Corriente	\$0.00	\$0.00	\$2,800.00	\$0.00	\$0.00	-\$2,800.00
A	8230-602-0009-0001-4421	Becas y otras ayudas para programas de capacitación G. Corriente	\$0.00	\$0.00	\$0.00	\$77,121.94	\$0.00	\$77,121.94
A	8230-606-0013-0001-4411	Ayudas sociales a personas G. Corriente	\$0.00	\$0.00	\$0.00	\$1,200,000.00	\$0.00	\$1,200,000.00
A	8230-606-0013-0001-4421	Becas y otras ayudas para programas de capacitación G. Corriente	\$0.00	\$0.00	\$0.00	\$817,848.87	\$0.00	\$817,848.87
A	8230-606-0013-0001-4451	Ayudas sociales a instituciones sin fines de lucro G. Corriente	\$0.00	\$0.00	\$0.00	\$1,000,020.31	\$0.00	\$1,000,020.31
A	8230-612-0004-0001-2111	Materiales, útiles y equipos menores de oficina G. Corriente	\$0.00	\$0.00	\$0.00	\$20,000.00	\$0.00	\$20,000.00
A	8230-612-0004-0001-2141	Materiales, útiles y equipos menores de tecnologías de la información y comunicaciones G. Corriente	\$0.00	\$0.00	\$0.00	\$15,000.00	\$0.00	\$15,000.00
A	8230-612-0004-0001-2171	Materiales y útiles de enseñanza G. Corriente	\$0.00	\$0.00	\$0.00	\$20,000.00	\$0.00	\$20,000.00
A	8230-612-0004-0001-2461	Material eléctrico y electrónico G. Corriente	\$0.00	\$0.00	\$0.00	\$25,000.00	\$0.00	\$25,000.00
A	8230-612-0004-0001-2611	Combustibles G. Corriente	\$0.00	\$0.00	\$0.00	\$120,019.57	\$0.00	\$120,019.57
A	8230-612-0004-0001-3311	Servicios legales, de contabilidad, auditoría y relacionados G. Corriente	\$0.00	\$0.00	\$0.00	\$30,000.00	\$0.00	\$30,000.00
A	8230-612-0004-0001-3361	Servicios de apoyo administrativo, fotocopiado e impresión G. Corriente	\$0.00	\$0.00	\$0.00	\$17,000.00	\$0.00	\$17,000.00
A	8230-612-0004-0001-3551	Reparación y mantenimiento de equipo de transporte G. Corriente	\$0.00	\$0.00	\$0.00	\$101,956.26	\$0.00	\$101,956.26
A	8230-612-0004-0001-3721	Pasajes terrestres Nacionales G. Corriente	\$0.00	\$0.00	\$0.00	\$26,044.28	\$0.00	\$26,044.28
A	8230-612-0004-0001-3751	Viajes en el país G. Corriente	\$0.00	\$0.00	\$0.00	\$30,000.00	\$0.00	\$30,000.00
A	8230-612-0004-0001-3831	Congresos y convenciones G. Corriente	\$0.00	\$0.00	\$0.00	\$610,000.00	\$0.00	\$610,000.00
A	8230-612-0004-0001-3921	Impuestos y derechos G. Corriente	\$0.00	\$0.00	\$0.00	\$15,000.00	\$0.00	\$15,000.00
A	8230-612-0004-0001-4411	Ayudas sociales a personas G. Corriente	\$0.00	\$0.00	\$0.00	\$91,160.00	\$0.00	\$91,160.00
A	8230-616-0016-0001-2111	Materiales, útiles y equipos menores de oficina G. Corriente	\$0.00	\$0.00	\$0.00	\$173.50	\$0.00	\$173.50
A	8230-617-0017-0001-4421	Becas y otras ayudas para programas de capacitación G. Corriente	\$0.00	\$0.00	\$0.00	\$720,046.33	\$0.00	\$720,046.33
D	8240	PRESUPUESTO DE EGRESOS COMPROMETIDO	\$0.00	\$0.00	\$1,943,530.01	\$1,943,530.01	\$0.00	\$0.00
D	8240-601-1699-0001-1131	Sueldo Base al Personal de Base G. Corriente	\$0.00	\$0.00	\$24,035.00	\$24,035.00	\$0.00	\$0.00
D	8240-601-1699-0001-1132	Sueldo Base al Personal de Confianza G. Corriente	\$0.00	\$0.00	\$302,476.18	\$302,476.18	\$0.00	\$0.00
D	8240-601-1699-0001-1221	Sueldos base al personal eventual G. Corriente	\$0.00	\$0.00	\$46,027.20	\$46,027.20	\$0.00	\$0.00
D	8240-601-1699-0001-1341	Compensaciones G. Corriente	\$0.00	\$0.00	\$270,439.12	\$270,439.12	\$0.00	\$0.00
D	8240-601-1699-0001-1411	Aportaciones de seguridad social G. Corriente	\$0.00	\$0.00	\$49,491.84	\$49,491.84	\$0.00	\$0.00
D	8240-601-1699-0001-1431	Aportaciones al sistema para el retiro G. Corriente	\$0.00	\$0.00	\$6,530.22	\$6,530.22	\$0.00	\$0.00
D	8240-601-1699-0001-1541	Prestaciones contractuales G. Corriente	\$0.00	\$0.00	\$6,698.00	\$6,698.00	\$0.00	\$0.00
D	8240-601-1699-0001-1591	Otras prestaciones sociales y económicas G. Corriente	\$0.00	\$0.00	\$10,442.40	\$10,442.40	\$0.00	\$0.00
D	8240-601-1699-0001-1711	Estímulos G. Corriente	\$0.00	\$0.00	\$13,588.17	\$13,588.17	\$0.00	\$0.00
D	8240-601-1699-0001-2111	Materiales, útiles y equipos menores de oficina G. Corriente	\$0.00	\$0.00	\$3,075.24	\$3,075.24	\$0.00	\$0.00
D	8240-601-1699-0001-2141	Materiales, útiles y equipos menores de tecnologías de la información y comunicaciones G. Corriente	\$0.00	\$0.00	\$33,613.96	\$33,613.96	\$0.00	\$0.00
D	8240-601-1699-0001-2161	Material de limpieza G. Corriente	\$0.00	\$0.00	\$2,578.97	\$2,578.97	\$0.00	\$0.00
D	8240-601-1699-0001-2171	Materiales y útiles de enseñanza G. Corriente	\$0.00	\$0.00	\$2,299.00	\$2,299.00	\$0.00	\$0.00
D	8240-601-1699-0001-2211	Productos alimenticios para personas G. Corriente	\$0.00	\$0.00	\$6,008.97	\$6,008.97	\$0.00	\$0.00



CONSEJO DE CIENCIA Y TECNOLOGÍA DEL ESTADO DE PUEBLA

ESTADO DE PUEBLA

Balanza de Comprobación del 01/ene./2019 al 31/ene./2019

Cuentas de Mayor con saldo y/o movimientos. (De la cuenta: 1000 a la 9000)

Fecha y hora de Impresión | 12/feb./2019 11:28 a. m.

Usu: maria
Rep: rptBalanzaComprobacion

Nat.	Cuenta	Nombre de la cuenta	SALDO ANTERIOR		MOVIMIENTOS		SALDO ACTUAL	
			DEUDOR	ACREEDOR	DEUDOR	ACREEDOR	DEUDOR	ACREEDOR
D	8240-601-1699-0001-2461	Material eléctrico y electrónico G. Corriente	\$0.00	\$0.00	\$99.13	\$99.13	\$0.00	\$0.00
D	8240-601-1699-0001-2481	Materiales complementarios G. Corriente	\$0.00	\$0.00	\$1,082.63	\$1,082.63	\$0.00	\$0.00
D	8240-601-1699-0001-2611	Combustibles G. Corriente	\$0.00	\$0.00	\$1,250.00	\$1,250.00	\$0.00	\$0.00
D	8240-601-1699-0001-3141	Telefonía tradicional G. Corriente	\$0.00	\$0.00	\$3,449.00	\$3,449.00	\$0.00	\$0.00
D	8240-601-1699-0001-3171	Servicios de acceso de Internet, redes y procesamiento de información G. Corriente	\$0.00	\$0.00	\$1,232.62	\$1,232.62	\$0.00	\$0.00
D	8240-601-1699-0001-3181	Servicios postales y telegráficos G. Corriente	\$0.00	\$0.00	\$1,750.63	\$1,750.63	\$0.00	\$0.00
D	8240-601-1699-0001-3331	Servicios de consultoría administrativa, procesos, técnica y en tecnologías de la información G. Corriente	\$0.00	\$0.00	\$1,080.00	\$1,080.00	\$0.00	\$0.00
D	8240-601-1699-0001-3361	Servicios de apoyo administrativo, fotocopiado e impresión G. Corriente	\$0.00	\$0.00	\$2,800.00	\$2,800.00	\$0.00	\$0.00
D	8240-601-1699-0001-3411	Servicios financieros y bancarios G. Corriente	\$0.00	\$0.00	\$348.00	\$348.00	\$0.00	\$0.00
D	8240-601-1699-0001-3531	Instalación, reparación y mantenimiento de equipo de cómputo y tecnologías de la información G. Corriente	\$0.00	\$0.00	\$3,000.00	\$3,000.00	\$0.00	\$0.00
D	8240-601-1699-0001-3721	Pasajes terrestres Nacionales G. Corriente	\$0.00	\$0.00	\$316.00	\$316.00	\$0.00	\$0.00
D	8240-601-1699-0001-3751	Viáticos en el país G. Corriente	\$0.00	\$0.00	\$3,984.00	\$3,984.00	\$0.00	\$0.00
D	8240-601-1699-0001-3921	Impuestos y derechos G. Corriente	\$0.00	\$0.00	\$3,600.00	\$3,600.00	\$0.00	\$0.00
D	8240-601-1699-0001-3981	Impuesto sobre nóminas y otros que se derivan de una relación laboral G. Corriente	\$0.00	\$0.00	\$16,843.00	\$16,843.00	\$0.00	\$0.00
D	8240-601-1699-0001-4421	Becas y otras ayudas para programas de capacitación G. Corriente	\$0.00	\$0.00	\$15,000.00	\$15,000.00	\$0.00	\$0.00
D	8240-606-0013-0001-4411	Ayudas sociales a personas G. Corriente	\$0.00	\$0.00	\$116,000.00	\$116,000.00	\$0.00	\$0.00
D	8240-606-0013-0001-4421	Becas y otras ayudas para programas de capacitación G. Corriente	\$0.00	\$0.00	\$462,000.00	\$462,000.00	\$0.00	\$0.00
D	8240-612-0004-0001-2171	Materiales y útiles de enseñanza G. Corriente	\$0.00	\$0.00	\$3,086.76	\$3,086.76	\$0.00	\$0.00
D	8240-612-0004-0001-2461	Material eléctrico y electrónico G. Corriente	\$0.00	\$0.00	\$20,517.96	\$20,517.96	\$0.00	\$0.00
D	8240-612-0004-0001-2611	Combustibles G. Corriente	\$0.00	\$0.00	\$30,000.00	\$30,000.00	\$0.00	\$0.00
D	8240-612-0004-0001-3551	Reparación y mantenimiento de equipo de transporte G. Corriente	\$0.00	\$0.00	\$62,175.01	\$62,175.01	\$0.00	\$0.00
D	8240-612-0004-0001-3831	Congresos y convenciones G. Corriente	\$0.00	\$0.00	\$245,000.00	\$245,000.00	\$0.00	\$0.00
D	8240-612-0004-0001-3921	Impuestos y derechos G. Corriente	\$0.00	\$0.00	\$211.00	\$211.00	\$0.00	\$0.00
D	8240-612-0004-0001-4411	Ayudas sociales a personas G. Corriente	\$0.00	\$0.00	\$41,400.00	\$41,400.00	\$0.00	\$0.00
D	8240-617-0017-0001-4421	Becas y otras ayudas para programas de capacitación G. Corriente	\$0.00	\$0.00	\$130,000.00	\$130,000.00	\$0.00	\$0.00
D	8250	PRESUPUESTO DE EGRESOS DEVENGADO	\$0.00	\$0.00	\$1,943,530.01	\$1,943,530.01	\$0.00	\$0.00
D	8250-601-1699-0001-1131	Sueldo Base al Personal de Base G. Corriente	\$0.00	\$0.00	\$24,035.00	\$24,035.00	\$0.00	\$0.00
D	8250-601-1699-0001-1132	Sueldo Base al Personal de Confianza G. Corriente	\$0.00	\$0.00	\$302,476.18	\$302,476.18	\$0.00	\$0.00
D	8250-601-1699-0001-1221	Sueldos base al personal eventual G. Corriente	\$0.00	\$0.00	\$46,027.20	\$46,027.20	\$0.00	\$0.00
D	8250-601-1699-0001-1341	Compensaciones G. Corriente	\$0.00	\$0.00	\$270,439.12	\$270,439.12	\$0.00	\$0.00
D	8250-601-1699-0001-1411	Aportaciones de seguridad social G. Corriente	\$0.00	\$0.00	\$49,491.84	\$49,491.84	\$0.00	\$0.00
D	8250-601-1699-0001-1431	Aportaciones al sistema para el retiro G. Corriente	\$0.00	\$0.00	\$6,530.22	\$6,530.22	\$0.00	\$0.00
D	8250-601-1699-0001-1541	Prestaciones contractuales G. Corriente	\$0.00	\$0.00	\$6,698.00	\$6,698.00	\$0.00	\$0.00
D	8250-601-1699-0001-1591	Otras prestaciones sociales y económicas G. Corriente	\$0.00	\$0.00	\$10,442.40	\$10,442.40	\$0.00	\$0.00
D	8250-601-1699-0001-1711	Estímulos G. Corriente	\$0.00	\$0.00	\$13,588.17	\$13,588.17	\$0.00	\$0.00
D	8250-601-1699-0001-2111	Materiales, útiles y equipos menores de oficina G. Corriente	\$0.00	\$0.00	\$3,075.24	\$3,075.24	\$0.00	\$0.00
D	8250-601-1699-0001-2141	Materiales, útiles y equipos menores de tecnologías de la información y comunicaciones G. Corriente	\$0.00	\$0.00	\$33,613.96	\$33,613.96	\$0.00	\$0.00
D	8250-601-1699-0001-2161	Material de limpieza G. Corriente	\$0.00	\$0.00	\$2,578.97	\$2,578.97	\$0.00	\$0.00
D	8250-601-1699-0001-2171	Materiales y útiles de enseñanza G. Corriente	\$0.00	\$0.00	\$2,299.00	\$2,299.00	\$0.00	\$0.00
D	8250-601-1699-0001-2211	Productos alimenticios para personas G. Corriente	\$0.00	\$0.00	\$6,008.97	\$6,008.97	\$0.00	\$0.00



CONSEJO DE CIENCIA Y TECNOLOGÍA DEL ESTADO DE PUEBLA

ESTADO DE PUEBLA

Balanza de Comprobación del 01/ene./2019 al 31/ene./2019

Cuentas de Mayor con saldo y/o movimientos. (De la cuenta: 1000 a la 9000)

Fecha y hora de Impresión | 12/feb./2019 11:28 a. m.

Usu: maria
Rep: rptBalanzaComprobacion

Nat.	Cuenta	Nombre de la cuenta	SALDO ANTERIOR		MOVIMIENTOS		SALDO ACTUAL	
			DEUDOR	ACREEDOR	DEUDOR	ACREEDOR	DEUDOR	ACREEDOR
D	8250-601-1699-0001-2461	Material eléctrico y electrónico G. Corriente	\$0.00	\$0.00	\$99.13	\$99.13	\$0.00	\$0.00
D	8250-601-1699-0001-2481	Materiales complementarios G. Corriente	\$0.00	\$0.00	\$1,082.63	\$1,082.63	\$0.00	\$0.00
D	8250-601-1699-0001-2611	Combustibles G. Corriente	\$0.00	\$0.00	\$1,250.00	\$1,250.00	\$0.00	\$0.00
D	8250-601-1699-0001-3141	Telefonía tradicional G. Corriente	\$0.00	\$0.00	\$3,449.00	\$3,449.00	\$0.00	\$0.00
D	8250-601-1699-0001-3171	Servicios de acceso de Internet, redes y procesamiento de información G. Corriente	\$0.00	\$0.00	\$1,232.62	\$1,232.62	\$0.00	\$0.00
D	8250-601-1699-0001-3181	Servicios postales y telegráficos G. Corriente	\$0.00	\$0.00	\$1,750.63	\$1,750.63	\$0.00	\$0.00
D	8250-601-1699-0001-3331	Servicios de consultoría administrativa, procesos, técnica y en tecnologías de la información G. Corriente	\$0.00	\$0.00	\$1,080.00	\$1,080.00	\$0.00	\$0.00
D	8250-601-1699-0001-3361	Servicios de apoyo administrativo, fotocopiado e impresión G. Corriente	\$0.00	\$0.00	\$2,800.00	\$2,800.00	\$0.00	\$0.00
D	8250-601-1699-0001-3411	Servicios financieros y bancarios G. Corriente	\$0.00	\$0.00	\$348.00	\$348.00	\$0.00	\$0.00
D	8250-601-1699-0001-3531	Instalación, reparación y mantenimiento de equipo de cómputo y tecnologías de la información G. Corriente	\$0.00	\$0.00	\$3,000.00	\$3,000.00	\$0.00	\$0.00
D	8250-601-1699-0001-3721	Pasajes terrestres Nacionales G. Corriente	\$0.00	\$0.00	\$316.00	\$316.00	\$0.00	\$0.00
D	8250-601-1699-0001-3751	Viáticos en el país G. Corriente	\$0.00	\$0.00	\$3,984.00	\$3,984.00	\$0.00	\$0.00
D	8250-601-1699-0001-3921	Impuestos y derechos G. Corriente	\$0.00	\$0.00	\$3,600.00	\$3,600.00	\$0.00	\$0.00
D	8250-601-1699-0001-3981	Impuesto sobre nóminas y otros que se derivan de una relación laboral G. Corriente	\$0.00	\$0.00	\$16,843.00	\$16,843.00	\$0.00	\$0.00
D	8250-601-1699-0001-4421	Becas y otras ayudas para programas de capacitación G. Corriente	\$0.00	\$0.00	\$15,000.00	\$15,000.00	\$0.00	\$0.00
D	8250-606-0013-0001-4411	Ayudas sociales a personas G. Corriente	\$0.00	\$0.00	\$116,000.00	\$116,000.00	\$0.00	\$0.00
D	8250-606-0013-0001-4421	Becas y otras ayudas para programas de capacitación G. Corriente	\$0.00	\$0.00	\$462,000.00	\$462,000.00	\$0.00	\$0.00
D	8250-612-0004-0001-2171	Materiales y útiles de enseñanza G. Corriente	\$0.00	\$0.00	\$3,086.76	\$3,086.76	\$0.00	\$0.00
D	8250-612-0004-0001-2461	Material eléctrico y electrónico G. Corriente	\$0.00	\$0.00	\$20,517.96	\$20,517.96	\$0.00	\$0.00
D	8250-612-0004-0001-2611	Combustibles G. Corriente	\$0.00	\$0.00	\$30,000.00	\$30,000.00	\$0.00	\$0.00
D	8250-612-0004-0001-3551	Reparación y mantenimiento de equipo de transporte G. Corriente	\$0.00	\$0.00	\$62,175.01	\$62,175.01	\$0.00	\$0.00
D	8250-612-0004-0001-3831	Congresos y convenciones G. Corriente	\$0.00	\$0.00	\$245,000.00	\$245,000.00	\$0.00	\$0.00
D	8250-612-0004-0001-3921	Impuestos y derechos G. Corriente	\$0.00	\$0.00	\$211.00	\$211.00	\$0.00	\$0.00
D	8250-612-0004-0001-4411	Ayudas sociales a personas G. Corriente	\$0.00	\$0.00	\$41,400.00	\$41,400.00	\$0.00	\$0.00
D	8250-617-0017-0001-4421	Becas y otras ayudas para programas de capacitación G. Corriente	\$0.00	\$0.00	\$130,000.00	\$130,000.00	\$0.00	\$0.00
D	8260	PRESUPUESTO DE EGRESOS EJERCIDO	\$0.00	\$0.00	\$1,943,530.01	\$1,943,530.01	\$0.00	\$0.00
D	8260-601-1699-0001-1131	Sueldo Base al Personal de Base G. Corriente	\$0.00	\$0.00	\$24,035.00	\$24,035.00	\$0.00	\$0.00
D	8260-601-1699-0001-1132	Sueldo Base al Personal de Confianza G. Corriente	\$0.00	\$0.00	\$302,476.18	\$302,476.18	\$0.00	\$0.00
D	8260-601-1699-0001-1221	Sueldos base al personal eventual G. Corriente	\$0.00	\$0.00	\$46,027.20	\$46,027.20	\$0.00	\$0.00
D	8260-601-1699-0001-1341	Compensaciones G. Corriente	\$0.00	\$0.00	\$270,439.12	\$270,439.12	\$0.00	\$0.00
D	8260-601-1699-0001-1411	Aportaciones de seguridad social G. Corriente	\$0.00	\$0.00	\$49,491.84	\$49,491.84	\$0.00	\$0.00
D	8260-601-1699-0001-1431	Aportaciones al sistema para el retiro G. Corriente	\$0.00	\$0.00	\$6,530.22	\$6,530.22	\$0.00	\$0.00
D	8260-601-1699-0001-1541	Prestaciones contractuales G. Corriente	\$0.00	\$0.00	\$6,698.00	\$6,698.00	\$0.00	\$0.00
D	8260-601-1699-0001-1591	Otras prestaciones sociales y económicas G. Corriente	\$0.00	\$0.00	\$10,442.40	\$10,442.40	\$0.00	\$0.00
D	8260-601-1699-0001-1711	Estímulos G. Corriente	\$0.00	\$0.00	\$13,588.17	\$13,588.17	\$0.00	\$0.00
D	8260-601-1699-0001-2111	Materiales, útiles y equipos menores de oficina G. Corriente	\$0.00	\$0.00	\$3,075.24	\$3,075.24	\$0.00	\$0.00
D	8260-601-1699-0001-2141	Materiales, útiles y equipos menores de tecnologías de la información y comunicaciones G. Corriente	\$0.00	\$0.00	\$33,613.96	\$33,613.96	\$0.00	\$0.00
D	8260-601-1699-0001-2161	Material de limpieza G. Corriente	\$0.00	\$0.00	\$2,578.97	\$2,578.97	\$0.00	\$0.00
D	8260-601-1699-0001-2171	Materiales y útiles de enseñanza G. Corriente	\$0.00	\$0.00	\$2,299.00	\$2,299.00	\$0.00	\$0.00
D	8260-601-1699-0001-2211	Productos alimenticios para personas G. Corriente	\$0.00	\$0.00	\$6,008.97	\$6,008.97	\$0.00	\$0.00



CONSEJO DE CIENCIA Y TECNOLOGÍA DEL ESTADO DE PUEBLA

ESTADO DE PUEBLA

Balanza de Comprobación del 01/ene./2019 al 31/ene./2019

Cuentas de Mayor con saldo y/o movimientos. (De la cuenta: 1000 a la 9000)

Fecha y hora de Impresión | 12/feb./2019 | 11:28 a. m.

Usu: maria
Rep: rptBalanzaComprobacion

Nat.	Cuenta	Nombre de la cuenta	SALDO ANTERIOR		MOVIMIENTOS		SALDO ACTUAL	
			DEUDOR	ACREEDOR	DEUDOR	ACREEDOR	DEUDOR	ACREEDOR
D	8260-601-1699-0001-2461	Materiales eléctricos y electrónicos G. Corriente	\$0.00	\$0.00	\$99.13	\$99.13	\$0.00	\$0.00
D	8260-601-1699-0001-2481	Materiales complementarios G. Corriente	\$0.00	\$0.00	\$1,082.63	\$1,082.63	\$0.00	\$0.00
D	8260-601-1699-0001-2611	Combustibles G. Corriente	\$0.00	\$0.00	\$1,250.00	\$1,250.00	\$0.00	\$0.00
D	8260-601-1699-0001-3141	Telefonía tradicional G. Corriente	\$0.00	\$0.00	\$3,449.00	\$3,449.00	\$0.00	\$0.00
D	8260-601-1699-0001-3171	Servicios de acceso de Internet, redes y procesamiento de información G. Corriente	\$0.00	\$0.00	\$1,232.62	\$1,232.62	\$0.00	\$0.00
D	8260-601-1699-0001-3181	Servicios postales y telegráficos G. Corriente	\$0.00	\$0.00	\$1,750.63	\$1,750.63	\$0.00	\$0.00
D	8260-601-1699-0001-3331	Servicios de consultoría administrativa, procesos, técnica y en tecnologías de la información G. Corriente	\$0.00	\$0.00	\$1,080.00	\$1,080.00	\$0.00	\$0.00
D	8260-601-1699-0001-3361	Servicios de apoyo administrativo, fotocopiado e impresión G. Corriente	\$0.00	\$0.00	\$2,800.00	\$2,800.00	\$0.00	\$0.00
D	8260-601-1699-0001-3411	Servicios financieros y bancarios G. Corriente	\$0.00	\$0.00	\$348.00	\$348.00	\$0.00	\$0.00
D	8260-601-1699-0001-3531	Instalación, reparación y mantenimiento de equipo de cómputo y tecnologías de la información G. Corriente	\$0.00	\$0.00	\$3,000.00	\$3,000.00	\$0.00	\$0.00
D	8260-601-1699-0001-3721	Pasajes terrestres Nacionales G. Corriente	\$0.00	\$0.00	\$316.00	\$316.00	\$0.00	\$0.00
D	8260-601-1699-0001-3751	Viáticos en el país G. Corriente	\$0.00	\$0.00	\$3,984.00	\$3,984.00	\$0.00	\$0.00
D	8260-601-1699-0001-3921	Impuestos y derechos G. Corriente	\$0.00	\$0.00	\$3,600.00	\$3,600.00	\$0.00	\$0.00
D	8260-601-1699-0001-3981	Impuestos sobre nóminas y otros que se derivan de una relación laboral G. Corriente	\$0.00	\$0.00	\$16,843.00	\$16,843.00	\$0.00	\$0.00
D	8260-601-1699-0001-4421	Becas y otras ayudas para programas de capacitación G. Corriente	\$0.00	\$0.00	\$15,000.00	\$15,000.00	\$0.00	\$0.00
D	8260-606-0013-0001-4411	Ayudas sociales a personas G. Corriente	\$0.00	\$0.00	\$116,000.00	\$116,000.00	\$0.00	\$0.00
D	8260-606-0013-0001-4421	Becas y otras ayudas para programas de capacitación G. Corriente	\$0.00	\$0.00	\$462,000.00	\$462,000.00	\$0.00	\$0.00
D	8260-612-0004-0001-2171	Materiales y útiles de enseñanza G. Corriente	\$0.00	\$0.00	\$3,086.76	\$3,086.76	\$0.00	\$0.00
D	8260-612-0004-0001-2461	Materiales eléctricos y electrónicos G. Corriente	\$0.00	\$0.00	\$20,517.96	\$20,517.96	\$0.00	\$0.00
D	8260-612-0004-0001-2611	Combustibles G. Corriente	\$0.00	\$0.00	\$30,000.00	\$30,000.00	\$0.00	\$0.00
D	8260-612-0004-0001-3551	Reparación y mantenimiento de equipo de transporte G. Corriente	\$0.00	\$0.00	\$62,175.01	\$62,175.01	\$0.00	\$0.00
D	8260-612-0004-0001-3831	Congresos y convenciones G. Corriente	\$0.00	\$0.00	\$245,000.00	\$245,000.00	\$0.00	\$0.00
D	8260-612-0004-0001-3921	Impuestos y derechos G. Corriente	\$0.00	\$0.00	\$211.00	\$211.00	\$0.00	\$0.00
D	8260-612-0004-0001-4411	Ayudas sociales a personas G. Corriente	\$0.00	\$0.00	\$41,400.00	\$41,400.00	\$0.00	\$0.00
D	8260-612-0017-0001-4421	Becas y otras ayudas para programas de capacitación G. Corriente	\$0.00	\$0.00	\$130,000.00	\$130,000.00	\$0.00	\$0.00
D	8270	PRESUPUESTO DE EGRESOS PAGADO	\$0.00	\$0.00	\$1,943,530.01	\$0.00	\$1,943,530.01	\$0.00
D	8270-601-1699-0001-1131	Sueldo Base al Personal de Base G. Corriente	\$0.00	\$0.00	\$24,035.00	\$0.00	\$24,035.00	\$0.00
D	8270-601-1699-0001-1132	Sueldo Base al Personal de Confianza G. Corriente	\$0.00	\$0.00	\$302,476.18	\$0.00	\$302,476.18	\$0.00
D	8270-601-1699-0001-1221	Sueldos base al personal eventual G. Corriente	\$0.00	\$0.00	\$46,027.20	\$0.00	\$46,027.20	\$0.00
D	8270-601-1699-0001-1341	Compensaciones G. Corriente	\$0.00	\$0.00	\$270,439.12	\$0.00	\$270,439.12	\$0.00
D	8270-601-1699-0001-1411	Aportaciones de seguridad social G. Corriente	\$0.00	\$0.00	\$49,491.84	\$0.00	\$49,491.84	\$0.00
D	8270-601-1699-0001-1431	Aportaciones al sistema para el retiro G. Corriente	\$0.00	\$0.00	\$6,530.22	\$0.00	\$6,530.22	\$0.00
D	8270-601-1699-0001-1541	Prestaciones contractuales G. Corriente	\$0.00	\$0.00	\$6,698.00	\$0.00	\$6,698.00	\$0.00
D	8270-601-1699-0001-1591	Otras prestaciones sociales y económicas G. Corriente	\$0.00	\$0.00	\$10,442.40	\$0.00	\$10,442.40	\$0.00
D	8270-601-1699-0001-1711	Estímulos G. Corriente	\$0.00	\$0.00	\$13,588.17	\$0.00	\$13,588.17	\$0.00
D	8270-601-1699-0001-2111	Materiales, útiles y equipos menores de oficina G. Corriente	\$0.00	\$0.00	\$3,075.24	\$0.00	\$3,075.24	\$0.00
D	8270-601-1699-0001-2141	información y comunicaciones G. Corriente	\$0.00	\$0.00	\$33,613.96	\$0.00	\$33,613.96	\$0.00
D	8270-601-1699-0001-2161	Material de limpieza G. Corriente	\$0.00	\$0.00	\$2,578.97	\$0.00	\$2,578.97	\$0.00
D	8270-601-1699-0001-2171	Materiales y útiles de enseñanza G. Corriente	\$0.00	\$0.00	\$2,299.00	\$0.00	\$2,299.00	\$0.00
D	8270-601-1699-0001-2211	Productos alimenticios para personas G. Corriente	\$0.00	\$0.00	\$6,008.97	\$0.00	\$6,008.97	\$0.00



CONSEJO DE CIENCIA Y TECNOLOGÍA DEL ESTADO DE PUEBLA ESTADO DE PUEBLA

Balanza de Comprobación del 01/ene./2019 al 31/ene./2019
Cuentas de Mayor con saldo y/o movimientos. (De la cuenta: 1000 a la 9000)

Fecha y hora de Impresión | 12/feb./2019 11:28 a. m.

Usr: maria
Rep: rptBalanzaComprobacion

Nat.	Cuenta	Nombre de la cuenta	SALDO ANTERIOR		MOVIMIENTOS		SALDO ACTUAL	
			DEUDOR	ACREEDOR	DEUDOR	ACREEDOR	DEUDOR	ACREEDOR
D	8270-601-1699-0001-2461	Material eléctrico y electrónico G. Corriente	\$0.00	\$0.00	\$99.13	\$0.00	\$99.13	\$0.00
D	8270-601-1699-0001-2481	Materiales complementarios G. Corriente	\$0.00	\$0.00	\$1,082.63	\$0.00	\$1,082.63	\$0.00
D	8270-601-1699-0001-2611	Combustibles G. Corriente	\$0.00	\$0.00	\$1,250.00	\$0.00	\$1,250.00	\$0.00
D	8270-601-1699-0001-3141	Telefonía tradicional G. Corriente	\$0.00	\$0.00	\$3,449.00	\$0.00	\$3,449.00	\$0.00
D	8270-601-1699-0001-3171	Servicios de acceso de Internet, redes y procesamiento de información G. Corriente	\$0.00	\$0.00	\$1,232.62	\$0.00	\$1,232.62	\$0.00
D	8270-601-1699-0001-3181	Servicios postales y telegráficos G. Corriente	\$0.00	\$0.00	\$1,750.63	\$0.00	\$1,750.63	\$0.00
D	8270-601-1699-0001-3331	Servicios de consultoría administrativa, procesos, técnica y en tecnologías de la información G. Corriente	\$0.00	\$0.00	\$1,080.00	\$0.00	\$1,080.00	\$0.00
D	8270-601-1699-0001-3361	Servicios de apoyo administrativo, fotocopiado e impresión G. Corriente	\$0.00	\$0.00	\$2,800.00	\$0.00	\$2,800.00	\$0.00
D	8270-601-1699-0001-3411	Servicios financieros y bancarios G. Corriente	\$0.00	\$0.00	\$348.00	\$0.00	\$348.00	\$0.00
D	8270-601-1699-0001-3531	Instalación, reparación y mantenimiento de equipo de cómputo y tecnologías de la información G. Corriente	\$0.00	\$0.00	\$3,000.00	\$0.00	\$3,000.00	\$0.00
D	8270-601-1699-0001-3721	Pasajes terrestres Nacionales G. Corriente	\$0.00	\$0.00	\$316.00	\$0.00	\$316.00	\$0.00
D	8270-601-1699-0001-3751	Viáticos en el país G. Corriente	\$0.00	\$0.00	\$3,984.00	\$0.00	\$3,984.00	\$0.00
D	8270-601-1699-0001-3921	Impuestos y derechos G. Corriente	\$0.00	\$0.00	\$3,600.00	\$0.00	\$3,600.00	\$0.00
D	8270-601-1699-0001-3981	Impuesto sobre nóminas y otros que se derivan de una relación laboral G. Corriente	\$0.00	\$0.00	\$16,843.00	\$0.00	\$16,843.00	\$0.00
D	8270-601-1699-0001-4421	Becas y otras ayudas para programas de capacitación G. Corriente	\$0.00	\$0.00	\$15,000.00	\$0.00	\$15,000.00	\$0.00
D	8270-606-0013-0001-4411	Ayudas sociales a personas G. Corriente	\$0.00	\$0.00	\$116,000.00	\$0.00	\$116,000.00	\$0.00
D	8270-606-0013-0001-4421	Becas y otras ayudas para programas de capacitación G. Corriente	\$0.00	\$0.00	\$462,000.00	\$0.00	\$462,000.00	\$0.00
D	8270-612-0004-0001-2171	Materiales y útiles de enseñanza G. Corriente	\$0.00	\$0.00	\$3,086.76	\$0.00	\$3,086.76	\$0.00
D	8270-612-0004-0001-2461	Material eléctrico y electrónico G. Corriente	\$0.00	\$0.00	\$20,517.96	\$0.00	\$20,517.96	\$0.00
D	8270-612-0004-0001-2611	Combustibles G. Corriente	\$0.00	\$0.00	\$30,000.00	\$0.00	\$30,000.00	\$0.00
D	8270-612-0004-0001-3551	Reparación y mantenimiento de equipo de transporte G. Corriente	\$0.00	\$0.00	\$62,175.01	\$0.00	\$62,175.01	\$0.00
D	8270-612-0004-0001-3831	Congresos y convenciones G. Corriente	\$0.00	\$0.00	\$245,000.00	\$0.00	\$245,000.00	\$0.00
D	8270-612-0004-0001-3921	Impuestos y derechos G. Corriente	\$0.00	\$0.00	\$211.00	\$0.00	\$211.00	\$0.00
D	8270-612-0004-0001-4411	Ayudas sociales a personas G. Corriente	\$0.00	\$0.00	\$41,400.00	\$0.00	\$41,400.00	\$0.00
D	8270-617-0017-0001-4421	Becas y otras ayudas para programas de capacitación G. Corriente	\$0.00	\$0.00	\$130,000.00	\$0.00	\$130,000.00	\$0.00

Sumas => \$22,762,877.01 \$22,762,877.01 \$83,470,321.83 \$83,470,321.83 \$81,693,511.81 \$81,693,511.81



CONSEJO DE CIENCIA Y TECNOLOGÍA DEL ESTADO DE PUEBLA
ESTADO DE PUEBLA

Balanza de Comprobación del 01/ene./2019 al 31/ene./2019
Cuentas de Mayor con saldo y/o movimientos. (De la cuenta: 1000 a la 9000)

Fecha y hora de Impresión 12/feb./2019 12:05 p. m.

Usu: maria
Rep: rptBalanzaComprobacion

Nat.	Cuenta	Nombre de la cuenta	SALDO ANTERIOR		MOVIMIENTOS		SALDO ACTUAL	
			DEUDOR	ACREEDOR	DEUDOR	ACREEDOR	DEUDOR	ACREEDOR

C.P. LORENA AFIF SANCHEZ
ENCARGADA DIRECCION DE PLANEACION Y ADMINISTRACION

DR. MIGUEL ANGEL PEREZ MALDONADO
ENCARGADO DE DESPACHO DE DIRECCION GENERAL



CONSEJO DE CIENCIA Y
TECNOLOGÍA DEL
ESTADO DE
PUEBLA

ESTADOS FINANCIEROS AL 31 DE ENERO 2019

II. INFORMACION PRESUPUESTARIA



CONSEJO DE CIENCIA Y TECNOLOGÍA DEL ESTADO DE PUEBLA

ESTADO DE PUEBLA

Estado Analítico de Ingresos Presupuestales

Del 01/ene./2019 Al 31/ene./2019

Fecha y hora de Impresión | 12/feb./2019 | 11:32 a. m.

Usr: maria
Rep: rptEstadoPresupuestoIngresosRB_CP

Rubros de los Ingresos	Ingreso					Diferencia (6=5-1)
	Estimado (1)	Ampliaciones / (Reducciones) (2)	Modificado (3=1+2)	Devengados (4)	Recaudado (5)	
IMPUESTOS	\$0.00	\$0.00	\$0.00	\$0.00	\$0.00	0.00
CUOTAS Y APORTACIONES DE SEGURIDAD SOCIAL	\$0.00	\$0.00	\$0.00	\$0.00	\$0.00	0.00
CONTRIBUCIONES DE MEJORAS	\$0.00	\$0.00	\$0.00	\$0.00	\$0.00	0.00
DERECHOS	\$0.00	\$0.00	\$0.00	\$0.00	\$0.00	0.00
PRODUCTOS	\$0.00	\$0.00	\$0.00	\$0.00	\$0.00	0.00
APROVECHAMIENTOS	\$0.00	\$0.00	\$0.00	\$0.00	\$0.00	0.00
INGRESOS POR VENTA DE BIENES, PRESTACION DE SERVICIOS	\$0.00	\$121.86	\$121.86	\$121.86	\$121.86	121.86
PARTICIPACIONES, APORTACIONES, CONVENIOS, INCENTIVOS I	\$0.00	\$2,281,358.54	\$2,281,358.54	\$2,281,358.54	\$2,281,358.54	2,281,358.54
TRANSFERENCIAS, ASIGNACIONES, SUBSIDIOS Y SUBVENCIÓN	\$24,102,978.00	\$0.00	\$24,102,978.00	\$1,289,719.00	\$1,289,719.00	-22,813,259.00
INGRESOS DERIVADOS DE FINANCIAMIENTOS	\$0.00	\$0.00	\$0.00	\$0.00	\$0.00	0.00
Total	\$24,102,978.00	\$2,281,480.40	\$26,384,458.40	\$3,571,199.40	\$3,571,199.40	-20,531,778.60
Ingresos Excedentes	\$24,102,978.00	\$2,281,480.40	\$26,384,458.40	\$3,571,199.40	\$3,571,199.40	-20,531,778.60

Estado Analítico de Ingresos por Fuente de Financiamiento	Ingreso					Diferencia (6=5-1)
	Estimado (1)	Ampliaciones / (Reducciones) (2)	Modificado (3=1+2)	Devengados (4)	Recaudado (5)	
Ingresos del Gobierno						
IMPUESTOS	\$0.00	\$0.00	\$0.00	\$0.00	\$0.00	0.00
CUOTAS Y APORTACIONES DE SEGURIDAD SOCIAL	\$0.00	\$0.00	\$0.00	\$0.00	\$0.00	0.00
CONTRIBUCIONES DE MEJORAS	\$0.00	\$0.00	\$0.00	\$0.00	\$0.00	0.00
DERECHOS	\$0.00	\$0.00	\$0.00	\$0.00	\$0.00	0.00
PRODUCTOS	\$0.00	\$0.00	\$0.00	\$0.00	\$0.00	0.00
APROVECHAMIENTOS	\$0.00	\$0.00	\$0.00	\$0.00	\$0.00	0.00
PARTICIPACIONES, APORTACIONES, CONVENIOS, INCENTIVOS	\$0.00	\$0.00	\$0.00	\$0.00	\$0.00	0.00
TRANSFERENCIAS, ASIGNACIONES, SUBSIDIOS Y SUBVENCIÓN	\$0.00	\$0.00	\$0.00	\$0.00	\$0.00	0.00
Ingresos de Organismos y Empresas						
CUOTAS Y APORTACIONES DE SEGURIDAD SOCIAL	\$0.00	\$0.00	\$0.00	\$0.00	\$0.00	0.00
PRODUCTOS	\$0.00	\$0.00	\$0.00	\$0.00	\$0.00	0.00
INGRESOS POR VENTA DE BIENES, PRESTACION DE SERVICIO	\$0.00	\$121.86	\$121.86	\$121.86	\$121.86	121.86
TRANSFERENCIAS, ASIGNACIONES, SUBSIDIOS Y SUBVENCIÓN	\$24,102,978.00	\$0.00	\$24,102,978.00	\$1,289,719.00	\$1,289,719.00	-22,813,259.00

Ingresos Derivados de Financiamiento



CONSEJO DE CIENCIA Y TECNOLOGÍA DEL ESTADO DE PUEBLA
ESTADO DE PUEBLA

Estado Analítico de Ingresos Presupuestales
Del 01/ene./2019 Al 31/ene./2019

Fecha y hora de Impresión | 12/feb./2019 11:32 a. m.

Usr: maria
 Rep: rptEstadoPresupuestoIngresosRB_CP

Rubros de los Ingresos	Ingreso					Diferencia (6=5-1)
	Estimado (1)	Ampliaciones / (Reducciones) (2)	Modificado (3=1+2)	Devengados (4)	Recaudado (5)	

Total \$24,102,978.00 \$121.86 \$24,103,099.86 \$1,289,840.86 \$1,289,840.86 -22,813,137.14

Ingresos Excedentes \$24,102,978.00 \$121.86 \$24,103,099.86 \$1,289,840.86 \$1,289,840.86 -22,813,137.14

Miguel Angel Perez Maldonado

DR. MIGUEL ANGEL PEREZ MALDONADO
 ENCARGADO DE DESPACHO DE DIRECCION GENERAL

CP Lorena Afif Sanchez

C.P. LORENA AFIF SANCHEZ
 ENCARGADA DIRECCION DE PLANEACION Y ADMINISTRACION



CONSEJO DE CIENCIA Y TECNOLOGÍA DEL ESTADO DE PUEBLA

ESTADO DE PUEBLA

Estado Analítico del Ejercicio del Presupuesto del Capítulo del Gasto Del 01/ene./2019 Al 31/ene./2019

Fecha y 12/feb./2019

Usu: manta

Rep: rptEstadoAnalíticoPresupuestoEgresos

hora de Impresión: 11:35 a. m.

Ejercicio del Presupuesto	Egresos Aprobado Al 31/12/2019	Ampliaciones / (Reducciones)	Egresos Modificado	Egresos Comprometido	Egresos Devengado	Egresos Ejercido	Pagado	Subejercicio
1000	SERVICIOS PERSONALES	\$10,083,168.22	\$10,083,168.22	\$729,728.13	\$729,728.13	\$729,728.13	\$729,728.13	\$9,353,440.09
1100	REMUNERACIONES AL PERSONAL DE C	\$3,918,134.16	\$3,918,134.16	\$326,511.18	\$326,511.18	\$326,511.18	\$326,511.18	\$3,591,622.98
1130	Sueldos base al personal permanente	\$3,918,134.16	\$3,918,134.16	\$326,511.18	\$326,511.18	\$326,511.18	\$326,511.18	\$3,591,622.98
1131	Sueldo Base al Personal de Base	\$288,420.00	\$288,420.00	\$24,035.00	\$24,035.00	\$24,035.00	\$24,035.00	\$264,385.00
1132	Sueldo Base al Personal de Confianza	\$3,629,714.16	\$3,629,714.16	\$302,476.18	\$302,476.18	\$302,476.18	\$302,476.18	\$3,327,237.98
1200	REMUNERACION DE CARÁCTER EVENT	\$552,326.40	\$552,326.40	\$46,027.20	\$46,027.20	\$46,027.20	\$46,027.20	\$506,299.20
1220	Sueldos base al personal eventual	\$552,326.40	\$552,326.40	\$46,027.20	\$46,027.20	\$46,027.20	\$46,027.20	\$506,299.20
1221	Sueldos base al personal eventual	\$552,326.40	\$552,326.40	\$46,027.20	\$46,027.20	\$46,027.20	\$46,027.20	\$506,299.20
1300	REMUNERACIONES ADICIONALES Y ES	\$4,552,610.38	\$4,552,610.38	\$270,439.12	\$270,439.12	\$270,439.12	\$270,439.12	\$4,282,171.26
1320	Primas de vacaciones, dominical y gratific	\$1,307,340.82	\$1,307,340.82	\$0.00	\$0.00	\$0.00	\$0.00	\$1,307,340.82
1321	Primas de vacaciones y Dominical	\$278,576.80	\$278,576.80	\$0.00	\$0.00	\$0.00	\$0.00	\$278,576.80
1322	Gratificación de fin de año	\$1,028,764.02	\$1,028,764.02	\$0.00	\$0.00	\$0.00	\$0.00	\$1,028,764.02
1340	Compensaciones	\$3,245,269.56	\$3,245,269.56	\$270,439.12	\$270,439.12	\$270,439.12	\$270,439.12	\$2,974,830.44
1341	Compensaciones	\$3,245,269.56	\$3,245,269.56	\$270,439.12	\$270,439.12	\$270,439.12	\$270,439.12	\$2,974,830.44
1400	SEGURIDAD SOCIAL	\$671,328.48	\$671,328.48	\$56,022.06	\$56,022.06	\$56,022.06	\$56,022.06	\$615,306.42
1410	Aportaciones de seguridad social	\$592,965.84	\$592,965.84	\$49,491.84	\$49,491.84	\$49,491.84	\$49,491.84	\$543,474.00
1411	Aportaciones de seguridad social	\$592,965.84	\$592,965.84	\$49,491.84	\$49,491.84	\$49,491.84	\$49,491.84	\$543,474.00
1430	Aportaciones al sistema para el retiro	\$78,362.64	\$78,362.64	\$6,530.22	\$6,530.22	\$6,530.22	\$6,530.22	\$71,832.42
1431	Aportaciones al sistema para el retiro	\$78,362.64	\$78,362.64	\$6,530.22	\$6,530.22	\$6,530.22	\$6,530.22	\$71,832.42
1500	OTRAS PRESTACIONES SOCIALES Y EC	\$235,324.80	\$235,324.80	\$17,140.40	\$17,140.40	\$17,140.40	\$17,140.40	\$218,184.40
1540	Prestaciones contractuales	\$80,376.00	\$80,376.00	\$6,698.00	\$6,698.00	\$6,698.00	\$6,698.00	\$73,678.00
1541	Prestaciones contractuales	\$80,376.00	\$80,376.00	\$6,698.00	\$6,698.00	\$6,698.00	\$6,698.00	\$73,678.00
1550	Prestaciones para capacitación de los sen	\$29,640.00	\$29,640.00	\$0.00	\$0.00	\$0.00	\$0.00	\$29,640.00
1551	Prestaciones para capacitación de los sen	\$29,640.00	\$29,640.00	\$0.00	\$0.00	\$0.00	\$0.00	\$29,640.00
1590	Otras prestaciones sociales y económicas	\$125,308.80	\$125,308.80	\$10,442.40	\$10,442.40	\$10,442.40	\$10,442.40	\$114,866.40
1591	Otras prestaciones sociales y económicas	\$125,308.80	\$125,308.80	\$10,442.40	\$10,442.40	\$10,442.40	\$10,442.40	\$114,866.40
1700	PAGO DE ESTÍMULOS A SERVIDORES P	\$153,444.00	\$153,444.00	\$13,588.17	\$13,588.17	\$13,588.17	\$13,588.17	\$139,855.83
1710	Estímulos	\$153,444.00	\$153,444.00	\$13,588.17	\$13,588.17	\$13,588.17	\$13,588.17	\$139,855.83
1711	Estímulos	\$153,444.00	\$153,444.00	\$13,588.17	\$13,588.17	\$13,588.17	\$13,588.17	\$139,855.83
2000	MATERIALES Y SUMINISTROS	\$364,036.00	\$364,036.00	\$103,612.62	\$103,612.62	\$103,612.62	\$103,612.62	\$494,922.88
2100	MATERIALES DE ADMINISTRACIÓN, EMI	\$81,639.00	\$81,639.00	\$44,653.93	\$44,653.93	\$44,653.93	\$44,653.93	\$126,391.58
2110	Materiales, útiles y equipos menores de of	\$44,115.00	\$44,115.00	\$3,075.24	\$3,075.24	\$3,075.24	\$3,075.24	\$61,446.27
2111	Materiales, útiles y equipos menores de of	\$44,115.00	\$44,115.00	\$3,075.24	\$3,075.24	\$3,075.24	\$3,075.24	\$61,446.27
2140	Materiales, útiles y equipos menores de te	\$0.00	\$0.00	\$33,613.96	\$33,613.96	\$33,613.96	\$33,613.96	\$15,386.04



CONSEJO DE CIENCIA Y TECNOLOGÍA DEL ESTADO DE PUEBLA

ESTADO DE PUEBLA

Estado Analítico del Ejercicio del Presupuesto del Gasto Del 01/ene./2019 Al 31/ene./2019

Fecha y hora de Impresión: 12/feb./2019 11:35 a. m.

Usu: maria
Rep: rptEstadoAnaliticoPresupuestoEgresos

Ejercicio del Presupuesto	Egresos Aprobado Al 31/12/2019	Ampliaciones / (Reducciones)	Egresos Modificado	Egresos Comprometido	Egresos Devengado	Egresos Ejercido	Pagado	Subejercicio
2141	Material, útiles y equipos menores de te	\$0.00	\$49,000.00	\$33,613.96	\$33,613.96	\$33,613.96	\$33,613.96	\$15,386.04
2160	Material de limpieza	\$27,524.00	\$0.00	\$27,524.00	\$2,578.97	\$2,578.97	\$2,578.97	\$24,945.03
2161	Material de limpieza	\$27,524.00	\$0.00	\$27,524.00	\$2,578.97	\$2,578.97	\$2,578.97	\$24,945.03
2170	Material y útiles de enseñanza	\$10,000.00	\$20,000.00	\$30,000.00	\$5,385.76	\$5,385.76	\$5,385.76	\$24,614.24
2171	Material y útiles de enseñanza	\$10,000.00	\$20,000.00	\$30,000.00	\$5,385.76	\$5,385.76	\$5,385.76	\$24,614.24
2200	ALIMENTOS Y UTENSILIOS	\$26,203.00	\$0.00	\$26,203.00	\$6,008.97	\$6,008.97	\$6,008.97	\$20,194.03
2210	Productos alimenticios para personas	\$26,203.00	\$0.00	\$26,203.00	\$6,008.97	\$6,008.97	\$6,008.97	\$20,194.03
2211	Productos alimenticios para personas	\$26,203.00	\$0.00	\$26,203.00	\$6,008.97	\$6,008.97	\$6,008.97	\$20,194.03
2400	MATERIALES Y ARTÍCULOS DE CONSTF	\$9,870.00	\$25,000.00	\$34,870.00	\$21,699.72	\$21,699.72	\$21,699.72	\$13,170.28
2460	Material eléctrico y electrónico	\$5,250.00	\$25,000.00	\$30,250.00	\$20,617.09	\$20,617.09	\$20,617.09	\$9,632.91
2461	Material eléctrico y electrónico	\$5,250.00	\$25,000.00	\$30,250.00	\$20,617.09	\$20,617.09	\$20,617.09	\$9,632.91
2480	Material complementarios	\$4,620.00	\$0.00	\$4,620.00	\$1,082.63	\$1,082.63	\$1,082.63	\$3,537.37
2481	Material complementarios	\$4,620.00	\$0.00	\$4,620.00	\$1,082.63	\$1,082.63	\$1,082.63	\$3,537.37
2600	COMBUSTIBLES, LUBRICANTES Y ADITI	\$236,649.00	\$120,092.99	\$356,741.99	\$31,250.00	\$31,250.00	\$31,250.00	\$325,491.99
2610	Combustibles, lubricantes y aditivos	\$236,649.00	\$120,092.99	\$356,741.99	\$31,250.00	\$31,250.00	\$31,250.00	\$325,491.99
2611	Combustibles	\$210,600.00	\$120,092.99	\$330,692.99	\$31,250.00	\$31,250.00	\$31,250.00	\$299,442.99
2612	Lubricantes y Aditivos	\$26,049.00	\$0.00	\$26,049.00	\$0.00	\$0.00	\$0.00	\$26,049.00
2700	VESTUARIO, BLANCOS, PRENDAS DE PI	\$9,675.00	\$0.00	\$9,675.00	\$0.00	\$0.00	\$0.00	\$9,675.00
2710	Vestuario y uniformes	\$9,675.00	\$0.00	\$9,675.00	\$0.00	\$0.00	\$0.00	\$9,675.00
2711	Vestuario y uniformes	\$9,675.00	\$0.00	\$9,675.00	\$0.00	\$0.00	\$0.00	\$9,675.00
3000	SERVICIOS GENERALES	\$2,471,956.00	\$796,000.54	\$3,267,956.54	\$345,789.26	\$345,789.26	\$345,789.26	\$2,922,167.28
3100	SERVICIOS BÁSICOS	\$460,992.00	-\$34,000.00	\$426,992.00	\$6,432.25	\$6,432.25	\$6,432.25	\$420,559.75
3110	Energía eléctrica	\$150,000.00	-\$34,000.00	\$116,000.00	\$0.00	\$0.00	\$0.00	\$116,000.00
3111	Energía eléctrica	\$150,000.00	-\$34,000.00	\$116,000.00	\$0.00	\$0.00	\$0.00	\$116,000.00
3130	Agua	\$72,000.00	\$0.00	\$72,000.00	\$0.00	\$0.00	\$0.00	\$72,000.00
3131	Agua	\$72,000.00	\$0.00	\$72,000.00	\$0.00	\$0.00	\$0.00	\$72,000.00
3140	Telefonía tradicional	\$60,000.00	\$0.00	\$60,000.00	\$3,449.00	\$3,449.00	\$3,449.00	\$56,551.00
3141	Telefonía tradicional	\$60,000.00	\$0.00	\$60,000.00	\$3,449.00	\$3,449.00	\$3,449.00	\$56,551.00
3170	Servicios de acceso de Internet, redes y pi	\$58,992.00	\$0.00	\$58,992.00	\$1,232.62	\$1,232.62	\$1,232.62	\$57,759.38
3171	Servicios de acceso de Internet, redes y pi	\$58,992.00	\$0.00	\$58,992.00	\$1,232.62	\$1,232.62	\$1,232.62	\$57,759.38
3180	Servicios postales y telegráficos	\$120,000.00	\$0.00	\$120,000.00	\$1,750.63	\$1,750.63	\$1,750.63	\$118,249.37
3181	Servicios postales y telegráficos	\$120,000.00	\$0.00	\$120,000.00	\$1,750.63	\$1,750.63	\$1,750.63	\$118,249.37
3200	SERVICIOS DE ARRENDAMIENTO	\$573,120.00	\$0.00	\$573,120.00	\$0.00	\$0.00	\$0.00	\$573,120.00
3220	Arrendamiento de edificios	\$573,120.00	\$0.00	\$573,120.00	\$0.00	\$0.00	\$0.00	\$573,120.00



CONSEJO DE CIENCIA Y TECNOLOGÍA DEL ESTADO DE PUEBLA ESTADO DE PUEBLA

Estado Analítico del Ejercicio del Presupuesto del Gasto Del 01/ene./2019 Al 31/ene./2019

Fecha y 12/feb./2019

Usr: maria

Rep: rptEstadoAnaliticoPresupuestoEgresos

hora de Impresión 11:35 a. m.

	Egresos Aprobado Al 31/12/2019	Ampliaciones / (Reducciones)	Egresos Modificado	Egresos Comprometido	Egresos Devengado	Egresos Ejercido	Pagado	Subejercicio
Ejercicio del Presupuesto								
3221 Arrendamiento de edificios	\$573,120.00	\$0.00	\$573,120.00	\$0.00	\$0.00	\$0.00	\$0.00	\$573,120.00
3300 SERVICIOS PROFESIONALES, CIENTÍFIC	\$398,400.00	\$49,800.00	\$448,200.00	\$3,880.00	\$3,880.00	\$3,880.00	\$3,880.00	\$444,320.00
3310 Servicios legales, de contabilidad, auditori.	\$64,800.00	\$28,920.00	\$93,720.00	\$0.00	\$0.00	\$0.00	\$0.00	\$93,720.00
3311 Servicios legales, de contabilidad, auditori.	\$64,800.00	\$28,920.00	\$93,720.00	\$0.00	\$0.00	\$0.00	\$0.00	\$93,720.00
3330 Servicios de consultoría administrativa, pr	\$0.00	\$1,080.00	\$1,080.00	\$1,080.00	\$1,080.00	\$1,080.00	\$1,080.00	\$0.00
3331 Servicios de consultoría administrativa, pr	\$0.00	\$1,080.00	\$1,080.00	\$1,080.00	\$1,080.00	\$1,080.00	\$1,080.00	\$0.00
3360 Servicios de apoyo administrativo, fotocop	\$0.00	\$19,800.00	\$19,800.00	\$2,800.00	\$2,800.00	\$2,800.00	\$2,800.00	\$17,000.00
3361 Servicios de apoyo administrativo, fotocop	\$0.00	\$19,800.00	\$19,800.00	\$2,800.00	\$2,800.00	\$2,800.00	\$2,800.00	\$17,000.00
3380 Servicios de vigilancia	\$333,600.00	\$0.00	\$333,600.00	\$0.00	\$0.00	\$0.00	\$0.00	\$333,600.00
3381 Servicios de vigilancia	\$333,600.00	\$0.00	\$333,600.00	\$0.00	\$0.00	\$0.00	\$0.00	\$333,600.00
3400 SERVICIOS FINANCIEROS, BANCARIOS	\$92,000.00	\$0.00	\$92,000.00	\$348.00	\$348.00	\$348.00	\$348.00	\$91,652.00
3410 Servicios financieros y bancarios	\$12,000.00	\$0.00	\$12,000.00	\$348.00	\$348.00	\$348.00	\$348.00	\$11,652.00
3411 Servicios financieros y bancarios	\$12,000.00	\$0.00	\$12,000.00	\$348.00	\$348.00	\$348.00	\$348.00	\$11,652.00
3450 Seguro de bienes patrimoniales	\$80,000.00	\$0.00	\$80,000.00	\$0.00	\$0.00	\$0.00	\$0.00	\$80,000.00
3451 Seguro de bienes patrimoniales	\$80,000.00	\$0.00	\$80,000.00	\$0.00	\$0.00	\$0.00	\$0.00	\$80,000.00
3500 SERVICIOS DE INSTALACIÓN, REPARAC	\$358,000.00	\$99,156.26	\$457,156.26	\$65,175.01	\$65,175.01	\$65,175.01	\$65,175.01	\$391,981.25
3510 Conservación y mantenimiento menor de i	\$72,000.00	\$0.00	\$72,000.00	\$0.00	\$0.00	\$0.00	\$0.00	\$72,000.00
3511 Conservación y mantenimiento menor de i	\$72,000.00	\$0.00	\$72,000.00	\$0.00	\$0.00	\$0.00	\$0.00	\$72,000.00
3520 Instalación, reparación y mantenimiento d	\$45,000.00	\$0.00	\$45,000.00	\$0.00	\$0.00	\$0.00	\$0.00	\$45,000.00
3521 Instalación, reparación y mantenimiento d	\$45,000.00	\$0.00	\$45,000.00	\$0.00	\$0.00	\$0.00	\$0.00	\$45,000.00
3530 Instalación, reparación y mantenimiento d	\$45,000.00	-\$2,800.00	\$42,200.00	\$3,000.00	\$3,000.00	\$3,000.00	\$3,000.00	\$39,200.00
3531 Instalación, reparación y mantenimiento d	\$45,000.00	-\$2,800.00	\$42,200.00	\$3,000.00	\$3,000.00	\$3,000.00	\$3,000.00	\$39,200.00
3550 Reparación y mantenimiento de equipo de	\$156,000.00	\$101,956.26	\$257,956.26	\$62,175.01	\$62,175.01	\$62,175.01	\$62,175.01	\$195,781.25
3551 Reparación y mantenimiento de equipo de	\$156,000.00	\$101,956.26	\$257,956.26	\$62,175.01	\$62,175.01	\$62,175.01	\$62,175.01	\$195,781.25
3570 Instalación, reparación y mantenimiento d	\$40,000.00	\$0.00	\$40,000.00	\$0.00	\$0.00	\$0.00	\$0.00	\$40,000.00
3571 Instalación, reparación y mantenimiento d	\$40,000.00	\$0.00	\$40,000.00	\$0.00	\$0.00	\$0.00	\$0.00	\$40,000.00
3700 SERVICIOS DE TRASLADO Y VIÁTICOS	\$278,000.00	\$56,044.28	\$334,044.28	\$4,300.00	\$4,300.00	\$4,300.00	\$4,300.00	\$329,744.28
3720 Pasajes terrestres	\$98,000.00	\$26,044.28	\$124,044.28	\$316.00	\$316.00	\$316.00	\$316.00	\$123,728.28
3721 Pasajes terrestres Nacionales	\$98,000.00	\$26,044.28	\$124,044.28	\$316.00	\$316.00	\$316.00	\$316.00	\$123,728.28
3750 Viáticos en el país	\$180,000.00	\$30,000.00	\$210,000.00	\$3,984.00	\$3,984.00	\$3,984.00	\$3,984.00	\$206,016.00
3751 Viáticos en el país	\$180,000.00	\$30,000.00	\$210,000.00	\$3,984.00	\$3,984.00	\$3,984.00	\$3,984.00	\$206,016.00
3800 SERVICIOS OFICIALES	\$0.00	\$610,000.00	\$610,000.00	\$245,000.00	\$245,000.00	\$245,000.00	\$245,000.00	\$365,000.00
3830 Congresos y convenciones	\$0.00	\$610,000.00	\$610,000.00	\$245,000.00	\$245,000.00	\$245,000.00	\$245,000.00	\$365,000.00
3831 Congresos y convenciones	\$0.00	\$610,000.00	\$610,000.00	\$245,000.00	\$245,000.00	\$245,000.00	\$245,000.00	\$365,000.00



CONSEJO DE CIENCIA Y TECNOLOGÍA DEL ESTADO DE PUEBLA
ESTADO DE PUEBLA

Estado Analítico del Ejercicio del Presupuesto por Capítulo del Gasto Del 01/ene./2019 Al 31/ene./2019

Fecha y hora de Impresión | 12/feb./2019 11:35 a. m.

Usr: maria
Rep: rptEstadoAnaliticoPresupuestoEgresos

Ejercicio del Presupuesto	Egresos Aprobado Al 31/12/2019	Ampliaciones / (Reducciones)	Egresos Modificado	Egresos Comprometido	Egresos Devengado	Egresos Ejercido	Pagado	Subejercicio
3900 OTROS SERVICIOS GENERALES	\$311,444.00	\$15,000.00	\$326,444.00	\$20,654.00	\$20,654.00	\$20,654.00	\$20,654.00	\$305,790.00
3920 Impuestos y derechos	\$69,200.00	\$15,000.00	\$84,200.00	\$3,811.00	\$3,811.00	\$3,811.00	\$3,811.00	\$80,389.00
3921 Impuestos y derechos	\$69,200.00	\$15,000.00	\$84,200.00	\$3,811.00	\$3,811.00	\$3,811.00	\$3,811.00	\$80,389.00
3980 Impuesto sobre nóminas y otros que se de	\$242,244.00	\$0.00	\$242,244.00	\$16,843.00	\$16,843.00	\$16,843.00	\$16,843.00	\$225,401.00
3981 Impuesto sobre nóminas y otros que se de	\$242,244.00	\$0.00	\$242,244.00	\$16,843.00	\$16,843.00	\$16,843.00	\$16,843.00	\$225,401.00
4000 TRANSFERENCIAS, ASIGNACIONES, SU	\$11,183,817.78	\$4,086,621.59	\$15,270,439.37	\$764,400.00	\$764,400.00	\$764,400.00	\$764,400.00	\$14,506,039.00
4400 AYUDAS SOCIALES	\$11,183,817.78	\$4,086,621.59	\$15,270,439.37	\$764,400.00	\$764,400.00	\$764,400.00	\$764,400.00	\$14,506,039.00
4410 Ayudas sociales a personas	\$0.00	\$1,291,160.00	\$1,291,160.00	\$157,400.00	\$157,400.00	\$157,400.00	\$157,400.00	\$1,133,760.00
4411 Ayudas sociales a personas	\$0.00	\$1,291,160.00	\$1,291,160.00	\$157,400.00	\$157,400.00	\$157,400.00	\$157,400.00	\$1,133,760.00
4420 Becas y otras ayudas para programas de c	\$2,400,000.00	\$1,795,441.28	\$4,195,441.28	\$607,000.00	\$607,000.00	\$607,000.00	\$607,000.00	\$3,588,441.28
4421 Becas y otras ayudas para programas de c	\$2,400,000.00	\$1,795,441.28	\$4,195,441.28	\$607,000.00	\$607,000.00	\$607,000.00	\$607,000.00	\$3,588,441.28
4440 Ayudas sociales a actividades científicas c	\$5,800,000.00	\$0.00	\$5,800,000.00	\$0.00	\$0.00	\$0.00	\$0.00	\$5,800,000.00
4441 Ayudas sociales a actividades científicas c	\$5,800,000.00	\$0.00	\$5,800,000.00	\$0.00	\$0.00	\$0.00	\$0.00	\$5,800,000.00
4450 Ayudas sociales a instituciones sin fines d	\$2,983,817.78	\$1,000,020.31	\$3,983,838.09	\$0.00	\$0.00	\$0.00	\$0.00	\$3,983,838.09
4451 Ayudas sociales a instituciones sin fines d	\$2,983,817.78	\$1,000,020.31	\$3,983,838.09	\$0.00	\$0.00	\$0.00	\$0.00	\$3,983,838.09
Total	\$24,102,978.00	\$5,117,121.63	\$29,220,099.63	\$1,943,530.01	\$1,943,530.01	\$1,943,530.01	\$1,943,530.01	\$27,276,569.00

DR. MIGUEL ANGEL PEREZ MALDONADO
ENCARGADO DE DESPACHO DE DIRECCION GENERAL

G.P. LORENA AFIF SANCHEZ
ENCARGADA-DIRECCION DE PLANEACION Y ADMINISTRACION



CONSEJO DE CIENCIA Y TECNOLOGÍA DEL ESTADO DE PUEBLA
ESTADO DE PUEBLA

Estado Analítico del Ejercicio Presupuesto de Egresos
Clasificación por Objeto del Gasto (Capítulo y Concepto)

Usr: maria
 Rep: rptEstadoPresupuestoEgresos_CP_CTO

Fecha y hora de Impresión 12/feb./2019
 12:08 p. m.

Concepto	Egresos					
	Aprobado 1	Ampliaciones / (Reducciones) 2	Modificado 3=(1+2)	Devengado 4	Pagado 5	Subejercicio 6 = (3 - 4)
SERVICIOS PERSONALES	\$10,083,168.22	\$0.00	\$10,083,168.22	\$729,728.13	\$729,728.13	\$9,353,440.09
REMUNERACIONES AL PERSONAL DE CARÁCTER P	\$3,918,134.16	\$0.00	\$3,918,134.16	\$326,511.18	\$326,511.18	\$3,591,622.98
REMUNERACION DE CARÁCTER EVENTUAL	\$552,326.40	\$0.00	\$552,326.40	\$46,027.20	\$46,027.20	\$506,299.20
REMUNERACIONES ADICIONALES Y ESPECIALES	\$4,552,610.38	\$0.00	\$4,552,610.38	\$270,439.12	\$270,439.12	\$4,282,171.26
SEGURIDAD SOCIAL	\$671,328.48	\$0.00	\$671,328.48	\$56,022.06	\$56,022.06	\$615,306.42
OTRAS PRESTACIONES SOCIALES Y ECONÓMICAS	\$235,324.80	\$0.00	\$235,324.80	\$17,140.40	\$17,140.40	\$218,184.40
PREVISIONES	\$0.00	\$0.00	\$0.00	\$0.00	\$0.00	\$0.00
PAGO DE ESTÍMULOS A SERVIDORES PÚBLICOS	\$153,444.00	\$0.00	\$153,444.00	\$13,588.17	\$13,588.17	\$139,855.83
MATERIALES Y SUMINISTROS	\$364,036.00	\$234,499.50	\$598,535.50	\$103,612.62	\$103,612.62	\$494,922.88
MATERIALES DE ADMINISTRACIÓN, EMISIÓN DE DO	\$81,639.00	\$89,406.51	\$171,045.51	\$44,653.93	\$44,653.93	\$126,391.58
ALIMENTOS Y UTENSILIOS	\$26,203.00	\$0.00	\$26,203.00	\$6,008.97	\$6,008.97	\$20,194.03
MATERIAS PRIMAS Y MATERIALES DE PRODUCCIÓN	\$0.00	\$0.00	\$0.00	\$0.00	\$0.00	\$0.00
MATERIALES Y ARTÍCULOS DE CONSTRUCCIÓN Y D	\$9,870.00	\$25,000.00	\$34,870.00	\$21,699.72	\$21,699.72	\$13,170.28
PRODUCTOS QUÍMICOS, FARMACÉUTICOS Y DE LAI	\$0.00	\$0.00	\$0.00	\$0.00	\$0.00	\$0.00
COMBUSTIBLES, LUBRICANTES Y ADITIVOS	\$236,649.00	\$120,092.99	\$356,741.99	\$31,250.00	\$31,250.00	\$325,491.99
VESTUARIO, BLANCOS, PRENDAS DE PROTECCIÓN	\$9,675.00	\$0.00	\$9,675.00	\$0.00	\$0.00	\$9,675.00
MATERIALES Y SUMINISTROS PARA SEGURIDAD	\$0.00	\$0.00	\$0.00	\$0.00	\$0.00	\$0.00
HERRAMIENTAS, REFACCIONES Y ACCESORIOS ME	\$0.00	\$0.00	\$0.00	\$0.00	\$0.00	\$0.00
SERVICIOS GENERALES	\$2,471,956.00	\$796,000.54	\$3,267,956.54	\$345,789.26	\$345,789.26	\$2,922,167.28
SERVICIOS BÁSICOS	\$460,992.00	-\$34,000.00	\$426,992.00	\$6,432.25	\$6,432.25	\$420,559.75
SERVICIOS DE ARRENDAMIENTO	\$573,120.00	\$0.00	\$573,120.00	\$0.00	\$0.00	\$573,120.00
SERVICIOS PROFESIONALES, CIENTÍFICOS, TÉCNIC	\$398,400.00	\$49,800.00	\$448,200.00	\$3,880.00	\$3,880.00	\$444,320.00
SERVICIOS FINANCIEROS, BANCARIOS Y COMERCI/	\$92,000.00	\$0.00	\$92,000.00	\$348.00	\$348.00	\$91,652.00

Miguel Ángel Pérez Maldonado

DR. MIGUEL ANGEL PEREZ MALDONADO
 ENCARGADO DE DESPACHO DE DIRECCION GENERAL

C. P. Lorena Afif Sanchez

C. P. LORENA AFIF SANCHEZ
 ENCARGADA DIRECCION DE PLANEACION Y ADMINISTRACION



CONSEJO DE CIENCIA Y TECNOLOGÍA DEL ESTADO DE PUEBLA ESTADO DE PUEBLA

Estado Analítico del Ejercicio Presupuesto de Egresos Clasificación por Objeto del Gasto (Capítulo y Concepto)

Usu: maria
Rep: rptEstadoPresupuestoEgresos_CP_CTO

Fecha y hora de Impresión: 12/feb./2019 12:08 p. m.

Concepto	Egresos					
	Aprobado 1	Ampliaciones / (Reducciones) 2	Modificado 3=(1+2)	Devengado 4	Pagado 5	Subejercicio 6 = (3 - 4)
SERVICIOS DE INSTALACIÓN, REPARACIÓN, MANTE	\$358,000.00	\$99,156.26	\$457,156.26	\$65,175.01	\$65,175.01	\$391,981.25
SERVICIOS DE COMUNICACIÓN SOCIAL Y PUBLICIDAD,	\$0.00	\$0.00	\$0.00	\$0.00	\$0.00	\$0.00
SERVICIOS DE TRASLADO Y VIÁTICOS	\$278,000.00	\$56,044.28	\$334,044.28	\$4,300.00	\$4,300.00	\$329,744.28
SERVICIOS OFICIALES	\$0.00	\$610,000.00	\$610,000.00	\$245,000.00	\$245,000.00	\$365,000.00
OTROS SERVICIOS GENERALES	\$311,444.00	\$15,000.00	\$326,444.00	\$20,654.00	\$20,654.00	\$305,790.00
TRANSFERENCIAS, ASIGNACIONES, SUBSIDIOS Y O	\$11,183,817.78	\$4,086,621.59	\$15,270,439.37	\$764,400.00	\$764,400.00	\$14,506,039.37
TRANSFERENCIAS INTERNAS Y ASIGNACIONES AL:	\$0.00	\$0.00	\$0.00	\$0.00	\$0.00	\$0.00
TRANSFERENCIAS AL RESTO DEL SECTOR PÚBLIC	\$0.00	\$0.00	\$0.00	\$0.00	\$0.00	\$0.00
SUBSIDIOS Y SUBVENCIONES	\$0.00	\$0.00	\$0.00	\$0.00	\$0.00	\$0.00
AYUDAS SOCIALES	\$11,183,817.78	\$4,086,621.59	\$15,270,439.37	\$764,400.00	\$764,400.00	\$14,506,039.37
PENSIONES Y JUBILACIONES	\$0.00	\$0.00	\$0.00	\$0.00	\$0.00	\$0.00
TRANSFERENCIAS A FIDEICOMISOS, MANDATOS Y (\$0.00	\$0.00	\$0.00	\$0.00	\$0.00	\$0.00
TRANSFERENCIAS A LA SEGURIDAD SOCIAL	\$0.00	\$0.00	\$0.00	\$0.00	\$0.00	\$0.00
DONATIVOS	\$0.00	\$0.00	\$0.00	\$0.00	\$0.00	\$0.00
TRANSFERENCIAS AL EXTERIOR	\$0.00	\$0.00	\$0.00	\$0.00	\$0.00	\$0.00
BIENES MUEBLES, INMUEBLES E INTANGIBLES	\$0.00	\$0.00	\$0.00	\$0.00	\$0.00	\$0.00
MOBILIARIO Y EQUIPO DE ADMINISTRACIÓN	\$0.00	\$0.00	\$0.00	\$0.00	\$0.00	\$0.00
MOBILIARIO Y EQUIPO EDUCACIONAL Y RECREATIV	\$0.00	\$0.00	\$0.00	\$0.00	\$0.00	\$0.00
EQUIPO E INSTRUMENTAL MÉDICO Y DE LABORATC	\$0.00	\$0.00	\$0.00	\$0.00	\$0.00	\$0.00
VEHÍCULOS Y EQUIPO DE TRANSPORTE	\$0.00	\$0.00	\$0.00	\$0.00	\$0.00	\$0.00
EQUIPO DE DEFENSA Y SEGURIDAD	\$0.00	\$0.00	\$0.00	\$0.00	\$0.00	\$0.00
MAQUINARIA, OTROS EQUIPOS Y HERRAMIENTAS	\$0.00	\$0.00	\$0.00	\$0.00	\$0.00	\$0.00
ACTIVOS BIOLÓGICOS	\$0.00	\$0.00	\$0.00	\$0.00	\$0.00	\$0.00

DR. MIGUEL ANGEL PEREZ MALDONADO
ENCARGADO DE DESPACHO DE DIRECCION GENERAL

CP LORENA AFIF SANCHEZ
ENCARGADA DIRECCION DE PLANEACION Y ADMINISTRACION



CONSEJO DE CIENCIA Y TECNOLOGÍA DEL ESTADO DE PUEBLA
ESTADO DE PUEBLA

Estado Analítico del Ejercicio Presupuesto de Egresos
Clasificación por Objeto del Gasto (Capítulo y Concepto)

Usu: maria
 Rep: rptEstadoPresupuestoEgresos_CP_CTO

Fecha y hora de impresión 12/feb./2019 12:08 p. m.

Del 01/ene./2019 Al 31/ene./2019

Concepto	Egresos					
	Aprobado 1	Ampliaciones / (Reducciones) 2	Modificado 3=(1+2)	Devengado 4	Pagado 5	Subejercicio 6 = (3 - 4)
BIENES INMUEBLES	\$0.00	\$0.00	\$0.00	\$0.00	\$0.00	\$0.00
ACTIVOS INTANGIBLES	\$0.00	\$0.00	\$0.00	\$0.00	\$0.00	\$0.00
INVERSIÓN PÚBLICA	\$0.00	\$0.00	\$0.00	\$0.00	\$0.00	\$0.00
OBRA PÚBLICA EN BIENES DE DOMINIO PÚBLICO	\$0.00	\$0.00	\$0.00	\$0.00	\$0.00	\$0.00
OBRA PÚBLICA EN BIENES PROPIOS	\$0.00	\$0.00	\$0.00	\$0.00	\$0.00	\$0.00
PROYECTOS PRODUCTIVOS Y ACCIONES DE FOME	\$0.00	\$0.00	\$0.00	\$0.00	\$0.00	\$0.00
INVERSIONES FINANCIERAS Y OTRAS PROVISIONES	\$0.00	\$0.00	\$0.00	\$0.00	\$0.00	\$0.00
INVERSIONES PARA EL FOMENTO DE ACTIVIDADES	\$0.00	\$0.00	\$0.00	\$0.00	\$0.00	\$0.00
ACCIONES Y PARTICIPACIONES DE CAPITAL	\$0.00	\$0.00	\$0.00	\$0.00	\$0.00	\$0.00
COMPRA DE TÍTULOS Y VALORES	\$0.00	\$0.00	\$0.00	\$0.00	\$0.00	\$0.00
CONCESIÓN DE PRÉSTAMOS	\$0.00	\$0.00	\$0.00	\$0.00	\$0.00	\$0.00
INVERSIONES EN FIDEICOMISOS, MANDATOS Y OTF	\$0.00	\$0.00	\$0.00	\$0.00	\$0.00	\$0.00
OTRAS INVERSIONES FINANCIERAS	\$0.00	\$0.00	\$0.00	\$0.00	\$0.00	\$0.00
PROVISIONES PARA CONTINGENCIAS Y OTRAS ERC	\$0.00	\$0.00	\$0.00	\$0.00	\$0.00	\$0.00
PARTICIPACIONES Y APORTACIONES	\$0.00	\$0.00	\$0.00	\$0.00	\$0.00	\$0.00
PARTICIPACIONES	\$0.00	\$0.00	\$0.00	\$0.00	\$0.00	\$0.00
APORTACIONES	\$0.00	\$0.00	\$0.00	\$0.00	\$0.00	\$0.00
CONVENIOS	\$0.00	\$0.00	\$0.00	\$0.00	\$0.00	\$0.00
DEUDA PÚBLICA	\$0.00	\$0.00	\$0.00	\$0.00	\$0.00	\$0.00
AMORTIZACIÓN DE LA DEUDA PÚBLICA	\$0.00	\$0.00	\$0.00	\$0.00	\$0.00	\$0.00
INTERESES DE LA DEUDA PÚBLICA	\$0.00	\$0.00	\$0.00	\$0.00	\$0.00	\$0.00
COMISIONES DE LA DEUDA PÚBLICA	\$0.00	\$0.00	\$0.00	\$0.00	\$0.00	\$0.00
GASTOS DE LA DEUDA PÚBLICA	\$0.00	\$0.00	\$0.00	\$0.00	\$0.00	\$0.00

DR. MIGUEL ANGEL PEREZ MALDONADO
 ENCARGADO DE DESPACHO DE DIRECCION GENERAL

C.P. LORENA AFIF SANCHEZ
 ENCARGADA DIRECCION DE PLANEACION Y ADMINISTRACION



CONSEJO DE CIENCIA Y TECNOLOGÍA DEL ESTADO DE PUEBLA
ESTADO DE PUEBLA

Estado Analítico del Ejercicio Presupuesto de Egresos
Clasificación por Objeto del Gasto (Capítulo y Concepto)

Fecha y hora de Impresión 12/feb./2019 12:08 p. m.

Usr: marta
 Rep: rptEstadoPresupuestoEgresos_CP_CTO

Concepto	Egresos					Subejercicio 6 = (3 - 4)
	Aprobado 1	Ampliaciones / (Reducciones) 2	Modificado 3=(1+2)	Devengado 4	Pagado 5	
COSTOS POR COBERTURAS	\$0.00	\$0.00	\$0.00	\$0.00	\$0.00	\$0.00
APOYOS FINANCIEROS	\$0.00	\$0.00	\$0.00	\$0.00	\$0.00	\$0.00
ADEUDOS DE EJERCICIOS FISCALES ANTERIORES (\$0.00	\$0.00	\$0.00	\$0.00	\$0.00	\$0.00
Total del Gasto	\$24,102,978.00	\$5,117,121.63	\$29,220,099.63	\$1,943,530.01	\$1,943,530.01	\$27,276,569.62

 C.P. LORENA AFIF SANCHEZ
 ENCARGADA DIRECCION DE PLANEACION Y ADMINISTRACION

 DR. MIGUEL ANGEL PEREZ MALDONADO
 ENCARGADO DE DESPACHO DE DIRECCION GENERAL



CONSEJO DE CIENCIA Y TECNOLOGÍA DEL ESTADO DE PUEBLA
ESTADO DE PUEBLA

Estado Analítico del Ejercicio Presupuesto de Egresos
Clasificación Económica (por Tipo de Gasto)

Usr: maria
Rep: rptEstadoPresupuestoEgresos_CL2

Fecha y hora de impresión: 12/feb./2019 11:36 a. m.

Concepto	Egresos				Subejercicio
	Aprobado	Ampliaciones / Reducciones	Modificado	Devengado	
1 Gasto Corriente	\$24,102,978.00	\$5,117,121.63	\$29,220,099.63	\$1,943,530.01	\$27,276,569.62
2 Gasto de Capital	\$0.00	\$0.00	\$0.00	\$0.00	\$0.00
3 Amortización de la deuda y disminución de pasivos	\$0.00	\$0.00	\$0.00	\$0.00	\$0.00
4 Pensiones y Jubilaciones	\$0.00	\$0.00	\$0.00	\$0.00	\$0.00
5 Participaciones	\$0.00	\$0.00	\$0.00	\$0.00	\$0.00
Total	\$24,102,978.00	\$5,117,121.63	\$29,220,099.63	\$1,943,530.01	\$27,276,569.62

[Handwritten signature]

DR. MIGUEL ANGEL PEREZ MALDONADO

ENCARGADO DE DESPACHO DE DIRECCION GENERAL

[Handwritten signature]

C.P LORENA AFIF SANCHEZ
ENCARGADA DIRECCION DE PLANEACION Y ADMINISTRACION



CONSEJO DE CIENCIA Y TECNOLOGÍA DEL ESTADO DE PUEBLA
ESTADO DE PUEBLA

Estado Analítico del Ejercicio Presupuesto de Egresos

Clasificación Administrativa

| Del 01/ene./2019 Al 31/ene./2019

Usu: maria
Rep: rptEstadoPresupuestoEgresos_UA3

Fecha y hora de Impresión 12/feb./2019 12:13 p. m.

Concepto	Egresos					Subejercicio 6 = (3 - 4)
	Aprobado 1	Ampliaciones / (Reducciones) 2	Modificado 3=(1+2)	Devengado 4	Pagado 5	

Sin Ramo/Dependencia						
DIRECCION GENERAL	\$24,102,978.00	\$5,117,121.63	\$29,220,099.63	\$1,943,530.01	\$1,943,530.01	\$27,276,569.62
Sin Ramo/Dependencia	\$24,102,978.00	\$5,117,121.63	\$29,220,099.63	\$1,943,530.01	\$1,943,530.01	\$27,276,569.62
Total Final	\$24,102,978.00	\$5,117,121.63	\$29,220,099.63	\$1,943,530.01	\$1,943,530.01	\$27,276,569.62

Miguel Angel Perez Maldonado

DR. MIGUEL ANGEL PEREZ MALDONADO

ENCARGADO DE DESPACHO DE DIRECCION GENERAL

C.P. Lorena Afif Sanchez

C.P. LORENA AFIF SANCHEZ

ENCARGADA DIRECCION DE PLANEACION Y ADMINISTRACION



CONSEJO DE CIENCIA Y TECNOLOGÍA DEL ESTADO DE PUEBLA
ESTADO DE PUEBLA

Estado Analítico del Ejercicio Presupuesto de Egresos
Clasificación Funcional (Finalidad y Función)

Usr: maria
 Rep: rptEstadoPresupuestoEgresos_FIN3

Fecha y hora de Impresión | 12/feb./2019 11:38 a. m.

Concepto	Egresos					
	Aprobado 1	Ampliaciones / Reducciones 2	Modificado 3=(1+2)	Devengado 4	Pagado 5	Subejercicio 6 = (3 - 4)
GOBIERNO	\$0.00	\$0.00	\$0.00	\$0.00	\$0.00	\$0.00
LEGISLACIÓN	\$0.00	\$0.00	\$0.00	\$0.00	\$0.00	\$0.00
JUSTICIA	\$0.00	\$0.00	\$0.00	\$0.00	\$0.00	\$0.00
COORDINACIÓN DE LA POLÍTICA DE GOBIERNO	\$0.00	\$0.00	\$0.00	\$0.00	\$0.00	\$0.00
RELACIONES EXTERIORES	\$0.00	\$0.00	\$0.00	\$0.00	\$0.00	\$0.00
ASUNTOS FINANCIEROS Y HACENDARIOS	\$0.00	\$0.00	\$0.00	\$0.00	\$0.00	\$0.00
SEGURIDAD NACIONAL	\$0.00	\$0.00	\$0.00	\$0.00	\$0.00	\$0.00
ASUNTOS DE ORDEN PÚBLICO Y DE SEGURIDAD INTEF	\$0.00	\$0.00	\$0.00	\$0.00	\$0.00	\$0.00
OTROS SERVICIOS GENERALES	\$0.00	\$0.00	\$0.00	\$0.00	\$0.00	\$0.00
DESARROLLO SOCIAL	\$24,102,978.00	\$5,117,121.63	\$29,220,099.63	\$1,943,530.01	\$1,943,530.01	\$27,276,569.62
PROTECCIÓN AMBIENTAL	\$0.00	\$0.00	\$0.00	\$0.00	\$0.00	\$0.00
VIVIENDA Y SERVICIOS A LA COMUNIDAD	\$0.00	\$0.00	\$0.00	\$0.00	\$0.00	\$0.00
SALUD	\$0.00	\$0.00	\$0.00	\$0.00	\$0.00	\$0.00
RECREACIÓN, CULTURA Y OTRAS MANIFESTACIONES :	\$0.00	\$0.00	\$0.00	\$0.00	\$0.00	\$0.00
EDUCACIÓN	\$24,102,978.00	\$5,117,121.63	\$29,220,099.63	\$1,943,530.01	\$1,943,530.01	\$27,276,569.62
PROTECCIÓN SOCIAL	\$0.00	\$0.00	\$0.00	\$0.00	\$0.00	\$0.00
OTROS ASUNTOS SOCIALES	\$0.00	\$0.00	\$0.00	\$0.00	\$0.00	\$0.00
DESARROLLO ECONÓMICO	\$0.00	\$0.00	\$0.00	\$0.00	\$0.00	\$0.00
ASUNTOS ECONÓMICOS, COMERCIALES Y LABORALES	\$0.00	\$0.00	\$0.00	\$0.00	\$0.00	\$0.00
AGROPECUARIA, SILVICULTURA, PESCA Y CAZA	\$0.00	\$0.00	\$0.00	\$0.00	\$0.00	\$0.00
COMBUSTIBLES Y ENERGÍA	\$0.00	\$0.00	\$0.00	\$0.00	\$0.00	\$0.00
MINERÍA, MANUFACTURAS Y CONSTRUCCIÓN	\$0.00	\$0.00	\$0.00	\$0.00	\$0.00	\$0.00
TRANSPORTE	\$0.00	\$0.00	\$0.00	\$0.00	\$0.00	\$0.00

C. PLORENA AFIF SANCHEZ
 ENCARGADA DIRECCION DE PLANEACION Y ADMINISTRACION

DR. MIGUEL ANGEL PEREZ MALDONADO
 ENCARGADO DE DESPACHO DE DIRECCION GENERAL



CONSEJO DE CIENCIA Y TECNOLOGÍA DEL ESTADO DE PUEBLA ESTADO DE PUEBLA

Estado Analítico del Ejercicio Presupuesto de Egresos Clasificación Funcional (Finalidad y Función)

Usr: martha
Rep: rptEstadoPresupuestoEgresos_FN3

Fecha y hora de Impresión: 12/feb./2019 11:38 a. m.

Del 01/ene./2019 Al 31/ene./2019

Concepto	Egresos					
	Aprobado 1	Ampliaciones / (Reducciones) 2	Modificado 3=(1+2)	Devengado 4	Pagado 5	Subejercicio 6 = (3 - 4)
COMUNICACIONES	\$0.00	\$0.00	\$0.00	\$0.00	\$0.00	\$0.00
TURISMO	\$0.00	\$0.00	\$0.00	\$0.00	\$0.00	\$0.00
CIENCIA, TECNOLOGÍA E INNOVACIÓN	\$0.00	\$0.00	\$0.00	\$0.00	\$0.00	\$0.00
OTRAS INDUSTRIAS Y OTROS ASUNTOS ECONÓMICOS	\$0.00	\$0.00	\$0.00	\$0.00	\$0.00	\$0.00
OTRAS NO CLASIFICADAS EN FUNCIONES ANTERIORES:	\$0.00	\$0.00	\$0.00	\$0.00	\$0.00	\$0.00
TRANSFERENCIAS DE LA DEUDA PÚBLICA / COSTO FINA	\$0.00	\$0.00	\$0.00	\$0.00	\$0.00	\$0.00
TRANSFERENCIAS, PARTICIPACIONES Y APORTACIONI	\$0.00	\$0.00	\$0.00	\$0.00	\$0.00	\$0.00
SANEAMIENTO DEL SISTEMA FINANCIERO	\$0.00	\$0.00	\$0.00	\$0.00	\$0.00	\$0.00
ADEUDOS DE EJERCICIOS FISCALES ANTERIORES	\$0.00	\$0.00	\$0.00	\$0.00	\$0.00	\$0.00
Gasto	\$24,102,978.00	\$5,117,121.63	\$29,220,099.63	\$1,943,530.01	\$1,943,530.01	\$27,276,569.62

C. PLORENA AFIF SANCHEZ
ENCARGADA DIRECCION DE PLANEACION Y ADMINISTRACION

DR. MIGUEL ANGEL PEREZ MALDONADO
ENCARGADO DE DESPACHO DE DIRECCION GENERAL



CONSEJO DE CIENCIA Y TECNOLOGÍA DEL ESTADO DE PUEBLA
ESTADO DE PUEBLA
Endeudamiento Neto

Usu: marta
Rep: rptEndeudamientoNeto

Del 01/ene./2019 Al 31/ene./2019

Fecha y hora de Impresión | 12/feb./2019
11:38 a. m.

Identificación de Crédito o Instrumento	Contratación/Colocación	Amortización	Endeudamiento Neto
	A	B	C=A-B
Créditos Bancarios			
Total Créditos Bancarios	\$0.00	\$0.00	\$0.00
Otros Instrumentos de Deuda			
Total Otros Instrumentos de Deuda	\$0.00	\$0.00	\$0.00
Total	\$0.00	\$0.00	\$0.00



DR. MIGUEL ANGEL PEREZ MALDONADO
ENCARGADO DE DESPACHO DE DIRECCION GENERAL



C. P. LORENA AFIF SANCHEZ
ENCARGADA DIRECCION DE PLANEACION Y ADMINISTRACION



CONSEJO DE CIENCIA Y TECNOLOGÍA DEL ESTADO DE PUEBLA
ESTADO DE PUEBLA
Intereses de la Deuda

Usu: marta
Rep: rptInteresedelaDeuda

Del 01/ene./2019 Al 31/ene./2019

Fecha y hora de Impresión | 12/feb./2019
12:15 p. m.

Identificación de Crédito o Instrumento	Devengado	Pagado
Créditos Bancarios		
Total de Intereses de Créditos Bancarios	\$0.00	\$0.00
Otros Instrumentos de Deuda		
Total de Intereses de Otros Instrumentos de Deuda	\$0.00	\$0.00

DR. MIGUEL ANGEL PEREZ MALDONADO
ENCARGADO DE DESPACHO DE DIRECCION GENERAL

C.P LORENA AFIF SANCHEZ
ENCARGADA DIRECCION DE PLANECION Y ADMINISTRACION



CONSEJO DE CIENCIA Y
TECNOLOGÍA DEL
ESTADO DE
PUEBLA

ESTADOS FINANCIEROS AL 31 DE ENERO 2019

III. INFORMACION PROGRAMATICA



CONSEJO DE CIENCIA Y TECNOLOGÍA DEL ESTADO DE PUEBLA

ESTADO DE PUEBLA

Gasto por Categoría Programática

Del 01/ene./2019 Al 31/ene./2019

Fecha y 12/feb./2019

Usr: marta

Rep: rptEstadoPresupuestoEgresos_PC

hora de Impresión | 11:39 a. m.

Concepto	Egresos					Subejercicio 6 = (3 - 4)
	Aprobado 1	Ampliaciones / (Reducciones) 2	Modificado 3=(1+2)	Devengado 4	Pagado 5	
Programas						
Subsidios: Sector Social y Privado o Entidades Fe						
Sujetos a Reglas de Operación	\$0.00	\$0.00	\$0.00	\$0.00	\$0.00	\$0.00
Otros Subsidios	\$0.00	\$0.00	\$0.00	\$0.00	\$0.00	\$0.00
Subsidios: Sector Social y Privado o Entidades Federativa	\$0.00	\$0.00	\$0.00	\$0.00	\$0.00	\$0.00
Desempeño de las Funciones						
Funciones de las Fuerzas Armadas (Únicamente Gobierno F	\$0.00	\$0.00	\$0.00	\$0.00	\$0.00	\$0.00
Provisión de Bienes Públicos	\$0.00	\$0.00	\$0.00	\$0.00	\$0.00	\$0.00
Prestación de Servicios Públicos	\$24,102,978.00	\$5,117,121.63	\$29,220,099.63	\$1,943,530.01	\$1,943,530.01	\$27,276,569.62
Promoción y fomento	\$0.00	\$0.00	\$0.00	\$0.00	\$0.00	\$0.00
Regulación y supervisión	\$0.00	\$0.00	\$0.00	\$0.00	\$0.00	\$0.00
Proyectos de Inversión	\$0.00	\$0.00	\$0.00	\$0.00	\$0.00	\$0.00
Planeación, seguimiento y evaluación de políticas públicas	\$0.00	\$0.00	\$0.00	\$0.00	\$0.00	\$0.00
Específicos	\$0.00	\$0.00	\$0.00	\$0.00	\$0.00	\$0.00
Desempeño de las Funciones	\$24,102,978.00	\$5,117,121.63	\$29,220,099.63	\$1,943,530.01	\$1,943,530.01	\$27,276,569.62
Administrativos y de Apoyo						
Apoyo al proceso presupuestario y para mejorar la eficiencia	\$0.00	\$0.00	\$0.00	\$0.00	\$0.00	\$0.00
Apoyo a la función pública y al mejoramiento de la gestión	\$0.00	\$0.00	\$0.00	\$0.00	\$0.00	\$0.00
Operaciones ajenas	\$0.00	\$0.00	\$0.00	\$0.00	\$0.00	\$0.00
Administrativos y de Apoyo	\$0.00	\$0.00	\$0.00	\$0.00	\$0.00	\$0.00
Compromisos						
Obligaciones de cumplimiento de resolución jurisdiccional	\$0.00	\$0.00	\$0.00	\$0.00	\$0.00	\$0.00
Desastres Naturales	\$0.00	\$0.00	\$0.00	\$0.00	\$0.00	\$0.00
Compromisos	\$0.00	\$0.00	\$0.00	\$0.00	\$0.00	\$0.00
Obligaciones						
Pensiones y jubilaciones	\$0.00	\$0.00	\$0.00	\$0.00	\$0.00	\$0.00
Aportaciones a la seguridad social	\$0.00	\$0.00	\$0.00	\$0.00	\$0.00	\$0.00
Aportaciones a fondos de estabilización	\$0.00	\$0.00	\$0.00	\$0.00	\$0.00	\$0.00
Aportaciones a fondos de inversión y reestructura de pensior	\$0.00	\$0.00	\$0.00	\$0.00	\$0.00	\$0.00
Obligaciones	\$0.00	\$0.00	\$0.00	\$0.00	\$0.00	\$0.00
Programas de Gasto Federalizado						
Gasto Federalizado	\$0.00	\$0.00	\$0.00	\$0.00	\$0.00	\$0.00



CONSEJO DE CIENCIA Y TECNOLOGÍA DEL ESTADO DE PUEBLA
ESTADO DE PUEBLA

Gasto por Categoría Programática
Del 01/ene./2019 Al 31/ene./2019

Fecha y hora de Impresión 12/feb./2019 11:39 a. m.

Usu: marta
Rep: rptEstadoPresupuestoEgresos_PC

Concepto	Egresos					Subejercicio 6 = (3 - 4)
	Aprobado 1	Ampliaciones / (Reducciones) 2	Modificado 3=(1+2)	Devengado 4	Pagado 5	
Programas						
Programas de Gasto Federalizado	\$0.00	\$0.00	\$0.00	\$0.00	\$0.00	\$0.00
Participaciones a entidades federativas y municipi						
Participaciones a entidades federativas y municipios	\$0.00	\$0.00	\$0.00	\$0.00	\$0.00	\$0.00
Participaciones a entidades federativas y municipios	\$0.00	\$0.00	\$0.00	\$0.00	\$0.00	\$0.00
Costo financiero, deuda o apoyos a deudores y ah						
Costo financiero, deuda o apoyos a deudores y ahorradores	\$0.00	\$0.00	\$0.00	\$0.00	\$0.00	\$0.00
Costo financiero, deuda o apoyos a deudores y ahorrador	\$0.00	\$0.00	\$0.00	\$0.00	\$0.00	\$0.00
Adeudos de ejercicios fiscales anteriores						
Adeudos de ejercicios fiscales anteriores	\$0.00	\$0.00	\$0.00	\$0.00	\$0.00	\$0.00
Adeudos de ejercicios fiscales anteriores	\$0.00	\$0.00	\$0.00	\$0.00	\$0.00	\$0.00
Total del Gasto	\$24,102,978.00	\$5,117,121.63	\$29,220,099.63	\$1,943,530.01	\$1,943,530.01	\$27,276,569.62


DR. MIGUEL ANGEL PEREZ MALDONADO
ENCARGADO DE DESPACHO DE DIRECCION GENERAL

C.P LORENA AFIF SANCHEZ
ENCARGADA DIRECCION DE PLANEACION Y ADMINISTRACION


Concepto	Estimado	Devengado	Pagado
I. Ingresos Presupuestarios (I=1+2)	\$24,102,978.00	\$3,571,199.40	\$3,571,199.40
1. Ingresos del Gobierno de la Entidad Federativa	\$0.00	\$0.00	\$0.00
2. Ingresos del Sector Paraestatal	\$24,102,978.00	\$3,571,199.40	\$3,571,199.40
II. Egresos Presupuestarios (II=3+4)	\$24,102,978.00	\$1,943,530.01	\$1,943,530.01
3. Egresos del Gobierno de la Entidad Federativa	\$0.00	\$0.00	\$0.00
4. Egresos del Sector Paraestatal	\$24,102,978.00	\$1,943,530.01	\$1,943,530.01
III. Balance Presupuestario (Superávit o Déficit) (III = I - II)	\$0.00	\$1,627,669.39	\$1,627,669.39

Concepto	Estimado	Devengado	Pagado
III. Balance Presupuestario (Superávit o Déficit)	\$0.00	\$1,627,669.39	\$1,627,669.39
IV. Intereses, Comisiones y Gastos de la Deuda	\$0.00	\$0.00	\$0.00
V. Balance Primario (Superávit o Déficit) (V= III - IV)	\$0.00	\$1,627,669.39	\$1,627,669.39

Concepto	Estimado	Devengado	Pagado
A. Financiamiento	\$0.00	\$0.00	\$0.00
B. Amortización de la deuda	\$0.00	\$0.00	\$0.00
C. Endeudamiento ó desendeudamiento (C = A - B)	\$0.00	\$0.00	\$0.00



DR. MIGUEL ANGEL PEREZ MALDONADO
ENCARGADO DE DESPACHO DE DIRECCION GENERAL



C.P LORENA AFIF SANCHEZ
ENCARGADA DIRECCION DE PLANEACION Y
ADMINISTRACION



CONSEJO DE CIENCIA Y
TECNOLOGÍA DEL
ESTADO DE
PUEBLA

ESTADOS FINANCIEROS AL 31 DE ENERO 2019
PROGRAMA Y PROYECTOS DE INVERSION

NO APLICA



CONSEJO DE CIENCIA Y
TECNOLOGÍA DEL
ESTADO DE
PUEBLA

ESTADOS FINANCIEROS AL 31 DE ENERO 2019

Indicadores de Resultados

H. Puebla de Z., a 17 de enero de 2019
Oficio: DG-DPA-006/2019
Asunto: Proceso de Monitoreo y Seguimiento
de Indicadores de Desempeño del
periodo noviembre - diciembre 2018.

ACUSE

C. NORMAN ADRIÁN TORRES ALCARAZ
DIRECTOR DE PROGRAMACIÓN, SEGUIMIENTO Y ANÁLISIS
DEL GASTO DE LA SECRETARÍA DE FINANZAS Y ADMINISTRACIÓN
PRESENTE

Por medio de la presente le envío un cordial saludo y al mismo tiempo le comunico que, de los Programas Presupuestarios E078 (Investigación, Desarrollo e Innovación Científica y Tecnológica) y el S023 (Fondo Mixto de Fomento a la Investigación Científica y Tecnológica) del Consejo de Ciencia y Tecnología del Estado de Puebla, reportamos los indicadores correspondientes del periodo noviembre - diciembre 2018 del Proceso de Monitoreo y Seguimiento (M&S).

Se ha cumplido con los criterios técnico normativos establecidos para el monitoreo, del Sistema de Monitoreo de Indicadores de Desempeño (SiMIDE).

Anexo los siguientes reportes debidamente firmados:

- Acuse de recibo
- Reporte de captura
- Reporte de Monitoreo de Indicadores para Resultados
- Avance de Indicadores para Resultados

Sin más por el momento, reciba un cordial saludo.

ATENTAMENTE
"SUFRAGIO EFECTIVO, NO REELECCIÓN"
CUATRO VECES HEROICA PUEBLA DE ZARAGOZA


DR. MIGUEL ÁNGEL PÉREZ MALDONADO
ENCARGADO DEL DESPACHO DE LA DIRECCIÓN GENERAL
DEL CONSEJO DE CIENCIA Y TECNOLOGÍA DEL ESTADO DE PUEBLA

C.c.p.: archivo.





Acuse de Recibo



Sistema de Monitoreo de Indicadores de Desempeño

Datos del Programa Presupuestario

Institución: 025 - CONSEJO DE CIENCIA Y TECNOLOGIA DEL ESTADO DE PUEBLA
 Programa presupuestario: E078 - INVESTIGACION, DESARROLLO E INNOVACION CIENTIFICA Y TECNOLOGICA
 Unidad Responsable del PP: OCCT - CONSEJO DE CIENCIA Y TECNOLOGIA DEL ESTADO DE PUEBLA
 Enlace:

Datos de Recibo

Folio: 0000001610

Tipo de Documento: Reporte de avance de cumplimiento de indicadores estratégicos

Ejercicio Fiscal: 2018 Periodo: Noviembre - Diciembre

Registrado en: Sistema de Monitoreo de Indicadores de Desempeño (SiMIDE)

Fecha: 17/01/2019 Hora: 10:20:52a.m.

Observaciones: SIN OBSERVACIONES

- Indicadores:
- POSICION DEL ESTADO DE PUEBLA EN EL SISTEMA NACIONAL DE INVESTIGADORES (SNI-CONACYT) (FIN)
 - VARIACION PORCENTUAL DE LOCALIDADES BENEFICIADAS CON LOS PROGRAMAS DE DIFUSION Y DIVULGACION DEL CONSEJO DE CIENCIA Y TECNOLOGIA DEL ESTADO DE PUEBLA (CONCYTEP) (PROPÓSITO);
 - BECAS-TESIS OTORGADAS (COMPONENTE)
 - PORCENTAJE DE BENEFICIARIOS DE LOS PROGRAMAS DE DIFUSION Y DIVULGACION DEL CONCYTEP, EN NIÑAS, NIÑOS Y JOVENES (COMPONENTE)
 - PORCENTAJE DE CONVENIOS INTERINSTITUCIONALES EN CIENCIA Y TECNOLOGIA (COMPONENTE)

11 Oriente 224, Col. Atzacán Puebla, Pue. - Primer Piso.
www.si.puebla.gob.mx

Datos del Programa Presupuestario

Institución 025 - CONSEJO DE CIENCIA Y TECNOLOGIA DEL ESTADO DE PUEBLA
Programa presupuestario E078 - INVESTIGACION, DESARROLLO E INNOVACION CIENTIFICA Y TECNOLOGICA
Unidad Responsable del PP: OCCT - CONSEJO DE C ENCIA Y TECNOLOGIA DEL ESTADO DE PUEBLA
Enlace

Datos de Recibo

Folio: 0000001610

Art. 47 LPGPEP "Los titulares de los Ejecutores de Gasto serán los responsables de la ejecución de los Programas Presupuestarios y deberán informar los avances y resultados obtenidos a la Secretaría y a la Contraloría en los términos en que éstas establezcan

Para cualquier duda o aclaración, favor de comunicarse a la Dirección de Programación, Seguimiento y Análisis del Gasto de la Secretaría de Finanzas y Administración

Tel: 01 (222) 2 229 70 00 Ext: 1059 ámbito de Entidades y Ext: 7175 ámbito de Dependencias



REPORTE DE CAPTURA DE INDICADORES ESTRATEGICOS
 Sistema de Monitoreo de Indicadores de Desempeño

Fecha: 13/02/2019
 Pagina: 1 de 7
 Puntaje: 0

Institución: Q25 - CONSEJO DE CIENCIA Y TECNOLOGIA DEL ESTADO DE PUEBLA

PP- E078 - INVESTIGACION, DESARROLLO E INNOVACION CIENTIFICA Y TECNOLÓGICA

UR de PP- DCECT - CONSEJO DE CIENCIA Y TECNOLOGIA DEL ESTADO DE PUEBLA

No.	Indicador	Forma de Medición	Responsable	Registro de Avances	Estatus de Captura	Comentarios de Institución
-----	-----------	-------------------	-------------	---------------------	--------------------	----------------------------

NIVEL: FIN

No.	Indicador	Forma de Medición	Responsable	Intermedios al periodo																																		
				2013	2012	2013	2014	2015	2016	2018																												
1	POSICION DEL ESTADO DE PUEBLA EN EL SISTEMA NACIONAL DE INVESTIGADORES (SIIN-COMACYT)	ESTRATEGICO ANUAL EFICACIA REGULAR POSICION	DIRECCION DE DESARROLLO DE PROGRAMAS Y PROYECTOS EN INVESTIGACION	<table border="1"> <thead> <tr> <th colspan="7">Meta anualizada</th> </tr> <tr> <th>Ene</th> <th>Feb</th> <th>Mar</th> <th>Abr</th> <th>May</th> <th>Jun</th> <th></th> </tr> </thead> <tbody> <tr> <td>0.00</td> <td>0.00</td> <td>0.00</td> <td>0.00</td> <td>0.00</td> <td>0.00</td> <td>0.00</td> </tr> <tr> <td>0.00</td> <td>0.00</td> <td>0.00</td> <td>0.00</td> <td>0.00</td> <td>0.00</td> <td>0.00</td> </tr> </tbody> </table>							Meta anualizada							Ene	Feb	Mar	Abr	May	Jun		0.00	0.00	0.00	0.00	0.00	0.00	0.00	0.00	0.00	0.00	0.00	0.00	0.00	0.00
Meta anualizada																																						
Ene	Feb	Mar	Abr	May	Jun																																	
0.00	0.00	0.00	0.00	0.00	0.00	0.00																																
0.00	0.00	0.00	0.00	0.00	0.00	0.00																																

NIVEL: PROPOSITO

No.	Indicador	Forma de Medición	Responsable	Intermedios al periodo																																		
				2011	2013	2013	2014	2015	2016	2018																												
2	VARIACION PORCENTUAL DE LOCALIDADES BENEFICIARIAS CON LOS PROGRAMAS DE DIFUSION Y DIVULGACION DEL CONSEJO DE CIENCIA Y TECNOLOGIA DEL ESTADO DE PUEBLA (CONCYTEP)	ESTRATEGICO ANUAL EFICACIA REGULAR PORCENTAJE	DIRECCION DE DESARROLLO DE PROGRAMAS Y PROYECTOS EN INVESTIGACION	<table border="1"> <thead> <tr> <th colspan="7">Meta anualizada</th> </tr> <tr> <th>Ene</th> <th>Feb</th> <th>Mar</th> <th>Abr</th> <th>May</th> <th>Jun</th> <th></th> </tr> </thead> <tbody> <tr> <td>0.00</td> <td>0.00</td> <td>0.00</td> <td>0.00</td> <td>0.00</td> <td>0.00</td> <td>0.00</td> </tr> <tr> <td>0.00</td> <td>0.00</td> <td>0.00</td> <td>0.00</td> <td>0.00</td> <td>0.00</td> <td>0.00</td> </tr> </tbody> </table>							Meta anualizada							Ene	Feb	Mar	Abr	May	Jun		0.00	0.00	0.00	0.00	0.00	0.00	0.00	0.00	0.00	0.00	0.00	0.00	0.00	0.00
Meta anualizada																																						
Ene	Feb	Mar	Abr	May	Jun																																	
0.00	0.00	0.00	0.00	0.00	0.00	0.00																																
0.00	0.00	0.00	0.00	0.00	0.00	0.00																																

NIVEL: COMPONENTE

No.	Indicador	Forma de Medición	Responsable	Intermedios al periodo																																		
				2011	2013	2013	2014	2015	2016	2018																												
3	BECAS TESIS OTORGADAS	ESTRATEGICO ANUAL EFICACIA ASCENDENTE PORCENTAJE	DEPARTAMENTO DE INVESTIGACION CIENTIFICA	<table border="1"> <thead> <tr> <th colspan="7">Meta anualizada</th> </tr> <tr> <th>Ene</th> <th>Feb</th> <th>Mar</th> <th>Abr</th> <th>May</th> <th>Jun</th> <th></th> </tr> </thead> <tbody> <tr> <td>0.00</td> <td>0.00</td> <td>0.00</td> <td>0.00</td> <td>0.00</td> <td>0.00</td> <td>0.00</td> </tr> <tr> <td>0.00</td> <td>0.00</td> <td>0.00</td> <td>0.00</td> <td>0.00</td> <td>0.00</td> <td>0.00</td> </tr> </tbody> </table>							Meta anualizada							Ene	Feb	Mar	Abr	May	Jun		0.00	0.00	0.00	0.00	0.00	0.00	0.00	0.00	0.00	0.00	0.00	0.00	0.00	0.00
Meta anualizada																																						
Ene	Feb	Mar	Abr	May	Jun																																	
0.00	0.00	0.00	0.00	0.00	0.00	0.00																																
0.00	0.00	0.00	0.00	0.00	0.00	0.00																																

NIVEL: COMPONENTE

No.	Indicador	Forma de Medición	Responsable	Intermedios al periodo																																		
				2011	2012	2013	2014	2015	2018																													
4	PORCENTAJE DE BENEFICIARIOS DE LOS PROGRAMAS DE DIFUSION Y DIVULGACION DEL CONCYTEP EN NIVEL LOCAL Y ZONAL	ESTRATEGICO ANUAL EFICACIA ASCENDENTE PORCENTAJE	DIRECCION DE INVESTIGACION CIENTIFICA Y TECNOLÓGICA	<table border="1"> <thead> <tr> <th colspan="7">Meta anualizada</th> </tr> <tr> <th>Ene</th> <th>Feb</th> <th>Mar</th> <th>Abr</th> <th>May</th> <th>Jun</th> <th></th> </tr> </thead> <tbody> <tr> <td>0.00</td> <td>0.00</td> <td>0.00</td> <td>0.00</td> <td>0.00</td> <td>0.00</td> <td>0.00</td> </tr> <tr> <td>0.00</td> <td>0.00</td> <td>0.00</td> <td>0.00</td> <td>0.00</td> <td>0.00</td> <td>0.00</td> </tr> </tbody> </table>							Meta anualizada							Ene	Feb	Mar	Abr	May	Jun		0.00	0.00	0.00	0.00	0.00	0.00	0.00	0.00	0.00	0.00	0.00	0.00	0.00	0.00
Meta anualizada																																						
Ene	Feb	Mar	Abr	May	Jun																																	
0.00	0.00	0.00	0.00	0.00	0.00	0.00																																
0.00	0.00	0.00	0.00	0.00	0.00	0.00																																

Institución: 025 - CONSEJO DE CIENCIA Y TECNOLOGIA DEL ESTADO DE PUEBLA

PP: ED78 - INVESTIGACION, DESARROLLO E INNOVACION CIENTIFICA Y TECNOLOGICA

UR de PP: OCCT - CONSEJO DE CIENCIA Y TECNOLOGIA DEL ESTADO DE PUEBLA

No.	Indicador	Tipo de Programa y Subprograma	Responsable Indicador	Registro de Avances							Estatus de Captura	Comentarios de Institución
				Meses contabilizados								
				ENE	FEB	MAR	ABR	MAY	JUN			
				0.00	0.00	0.00	0.00	0.00	0.00	0.00		
				0.00	0.00	0.00	0.00	0.00	0.00	0.00		
				JUL	AGO	SEP	OCT	NOV	DIC			
				0.00	0.00	0.00	0.00	0.00	0.00	0.00	100.00	
				0.00	0.00	0.00	0.00	0.00	0.00	0.00	100.00	

NIVEL: COMPONENTE

5	PORCENTAJE DE COMITIVOS INTERINSTITUCIONALES EN CIENCIA Y TECNOLOGIA	ESTRATEGIA TRIMESTRAL EFICACIA REGULAR PORCENTAJE	DIRECCION DE ADMINISTRACION Y PLANEACION	Información al periodo							
				2011	2012	2013	2014	2015	2016		
				0.00	0.00	0.00	0.00	0.00	0.00		
				0.00	0.00	0.00	0.00	0.00	0.00		
				Meses contabilizados							
				ENE	FEB	MAR	ABR	MAY	JUN		
				0.00	0.00	100.00	0.00	0.00	0.00	100.00	
				0.00	0.00	0.00	0.00	0.00	0.00	0.00	
				JUL	AGO	SEP	OCT	NOV	DIC		
				0.00	0.00	100.00	0.00	0.00	0.00	100.00	
				0.00	0.00	0.00	0.00	0.00	0.00	100.00	

Responsable del PP

Miguel Ángel Pérez Maldonado

Nombre y firma

Enlace

Marco Antonio Vázquez Corona

Nombre y firma


REPORTE DE MONITOREO DE INDICADORES PARA RESULTADOS


17/01/2019
16:02:518
No. 1
Página 1 de 2

NOVIEMBRE - DICIEMBRE DE 2018

CONSEJO DE CIENCIA Y TECNOLOGIA DEL ESTADO DE PUEBLA

PP	INDICADORES	Programa Presupuestario Indicador	Nivel Tipo Dimensión a medir Unidad de Medida Frecuencia	METAS (AVANCE FISICO)						PRESUPUESTO (MILES DE PESOS) (AVANCE FINANCIERO)			
				Aprobada	Modificada	Realizada	Porcentaje (%)		Aprobada	Modificada	Devoluida	Ejercicio al	
							Del	Hasta				Dev /	Dev /
											Aprobado	Mostrado	
0073	INVESTIGACION, DESARROLLO E INNOVACION CIENTIFICA Y TECNOLOGICA			118,888.4	174,387.7	174,387.7	918.81%	98%					
	POSICION DEL ESTADO DE PUEBLA EN EL SISTEMA NACIONAL DE INVESTIGADORES (SNI-CONACYT)		FIN ESTRATEGICO EFICACIA POSICION ANUAL	0.00	0.00	0.00	100.00%	100.00%	100.00%				
	VARIACION PORCENTUAL DE LOCALIDADES BENEFICIADAS CON LOS PROGRAMAS DE DIFUSION Y DIVULGACION DEL CONSEJO DE CIENCIA Y TECNOLOGIA DEL ESTADO DE PUEBLA (CONCYTEP)		PROPOSITO ESTRATEGICO EFICACIA PORCENTAJE ANUAL	0.05	0.05	7.18	118.42%	118.48%	118.42%				
	BECAS-TEESIS OTORGADAS		COMPONENTE ESTRATEGICO EFICACIA PORCENTAJE ANUAL	100.00	100.00	110.00	110.00%	110.00%	110.00%				
	PORCENTAJE DE BENEFICIARIOS DE LOS PROGRAMAS DE DIFUSION Y DIVULGACION DEL CONCYTEP. EN NIÑAS, NIÑOS Y JOVENES		COMPONENTE ESTRATEGICO EFICACIA PORCENTAJE ANUAL	100.00	100.00	100.00	100.00%	100.00%	100.00%				
	PORCENTAJE DE CONVENIOS INTERINSTITUCIONALES EN CIENCIA Y TECNOLOGIA		COMPONENTE ESTRATEGICO EFICACIA PORCENTAJE TRIMESTRAL	100.00	100.00	100.00	100.00%	100.00%	100.00%				


Miguel Ángel Pérez Maldonado
Titular de la Institución
(Nombre y Firma)


Marco Antonio Vázquez Corona
Jefe de Gabinete
(Nombre y Firma)


REPORTE DE MONITOREO DE INDICADORES PARA RESULTADOS


FECHA DE REGISTRO: 17/01/2019
 PERIODO: 18/11/2018
 PERIODO No. 1
 PÁGINA 2 de 2

NOVIEMBRE - DICIEMBRE DE 2018

CONSEJO DE CIENCIA Y TECNOLOGÍA DEL ESTADO DE PUEBLA


PP	INDICADORES	Programa Presupuestario/Iniciador	- Nivel - Tipo - Demanda a medir - Unidad de Medida - Frecuencia	METAS (AVANCE FISICO)						PRESUPUESTO (MILES DE PESOS) (AVANCE FINANCIERO)				
				Aprobada	Modificada	Realizada	Llegó (%)		Aprobado Deserial (%)	Aprobado	Modificado	Desagotado	Ejecido al Periodo	
							Del Periodo	Al Periodo					Del Aprob.	Del Ejecit.
9823	FONDO MIXTO DE FOMENTO A LA INVESTIGACION CIENTIFICA Y TECNOLOGICA								5.5	10,000.0	10,000.0	0%	100%	
	POSICION DEL ESTADO DE PUEBLA EN EL SISTEMA NACIONAL DE INVESTIGADORES (SNI-CONACYT)		FIN ESTRATEGICO EFICACIA POSICION ANUAL	0.00	0.00	0.00	100.00%	00.00%	100.00%					
	PORCENTAJE DE DEMANDAS ESPECIFICAS ATENDIDAS POR LAS INSTITUCIONES, UNIVERSIDADES PUBLICAS Y PARTICULARES, CENTROS, LABORATORIOS, EMPRESAS PUBLICAS Y PRIVADAS Y DEMAS PERSONAS QUE SE ENCUENTREN INSCRITOS EN EL RENECYT		PROPÓSITO ESTRATEGICO EFICIENCIA PORCENTAJE ANUAL	100.00	100.00	87.00	87.00%	87.00%	87.00%					
	NÚMERO DE INSTRUMENTO DE PLANEACION APLICADO		COMPONENTE ESTRATEGICO EFICACIA NUMERO SEMESTRAL	1.00	1.00	1.00	100.00%	100.00%	100.00%					


 Miguel Ángel Pérez Maldonado
 Titular de la Institución
 (Nombre y Firma)



 Marco Antonio Vázquez Corona
 Ente directivo
 (Nombre y Firma)

GOBIERNO DEL ESTADO DE PUEBLA
AVANCE DE INDICADORES PARA RESULTADOS
CONSEJO DE CIENCIA Y TECNOLOGIA DEL ESTADO DE PUEBLA
PERIODO ENERO - DICIEMBRE DE 2018

RP	Indicadores para resultados				Metas				Presupuesto (Millones de Pesos)						
	Programa Presupuestario / Indicador	Medio	Tipo	Dimensión o Modalidad	Unidad de Medida	Aprobada	Modificada	Atendida	Porcentaje de Cumplimiento		Aprobado	Modificado	Desagregado	Porcentaje de Ejecución	
									Act / Aprob.	Act / Meta				Dev / Aprob.	Dev / Total
001	INVESTIGACIÓN, DESARROLLO Y PROMOCIÓN CIENTÍFICA Y TECNOLÓGICA										110 000.0	074 300.7	174 300.7	916.4%	100%
	POBLACION DEL ESTADO DE PUEBLA EN LA METAMORFOSIS (EN FASES DE TRANSICION)	FIN	ESTRATEGICO	EFICACIA	POBLACION	4 000	4 000	4 000	100.00%	100.00%					
	VARIACION PORCENTUAL EN LOS NIVELES DE INNOVACION EN UN PROGRAMA DE CALIDAD Y DEMANDAS DEL COMERCIO EN LINEA Y TECNOLOGIA DEL ESTADO DE PUEBLA (CONCEPTO DE INNOVACION)	PROCESO	ESTRATEGICO	EFICACIA	POBLACION	4 000	4 000	7 000	175.00%	175.00%					
	PLANTAS DE INVESTIGACION DE LOS INSTITUTOS DE CIENCIA Y TECNOLOGIA DEL ESTADO DE PUEBLA (CONCEPTO DE INNOVACION)	COMPORTE	ESTRATEGICO	EFICACIA	POBLACION	1 000.00	1 000.00	1 000.00	100.00%	100.00%					
	PLANTAS DE INVESTIGACION DE LOS INSTITUTOS DE CIENCIA Y TECNOLOGIA DEL ESTADO DE PUEBLA (CONCEPTO DE INNOVACION)	COMPORTE	ESTRATEGICO	EFICACIA	POBLACION	1 000.00	1 000.00	1 000.00	100.00%	100.00%					
	PLANTAS DE INVESTIGACION DE LOS INSTITUTOS DE CIENCIA Y TECNOLOGIA DEL ESTADO DE PUEBLA (CONCEPTO DE INNOVACION)	COMPORTE	ESTRATEGICO	EFICACIA	POBLACION	1 000.00	1 000.00	1 000.00	100.00%	100.00%					
002	FONDOS DE FOMENTO Y LA INVESTIGACION CIENTIFICA Y TECNOLÓGICA										0.0	16 000.0	16 000.0	0%	100%
	POBLACION DEL ESTADO DE PUEBLA EN LA METAMORFOSIS (EN FASES DE TRANSICION)	FIN	ESTRATEGICO	EFICACIA	POBLACION	4 000	4 000	4 000	100.00%	100.00%					
	POBLACION DEL ESTADO DE PUEBLA EN LA METAMORFOSIS (EN FASES DE TRANSICION)	FIN	ESTRATEGICO	EFICACIA	POBLACION	4 000	4 000	4 000	100.00%	100.00%					
	PLANTAS DE INVESTIGACION DE LOS INSTITUTOS DE CIENCIA Y TECNOLOGIA DEL ESTADO DE PUEBLA (CONCEPTO DE INNOVACION)	COMPORTE	ESTRATEGICO	EFICACIA	POBLACION	1 000.00	1 000.00	1 000.00	100.00%	100.00%					
	PLANTAS DE INVESTIGACION DE LOS INSTITUTOS DE CIENCIA Y TECNOLOGIA DEL ESTADO DE PUEBLA (CONCEPTO DE INNOVACION)	COMPORTE	ESTRATEGICO	EFICACIA	POBLACION	1 000.00	1 000.00	1 000.00	100.00%	100.00%					


Miguel Ángel Pérez Maldonado
 Titular de la Institución
 (Nombre y Firma)


Lorena Alfú Sánchez
 Director Administrativo
 (Nombre y Firma)


Miguel Antonio Vázquez Corona
 Ejecutor Directivo
 (Nombre y Firma)



CONSEJO DE CIENCIA Y
TECNOLOGÍA DEL
ESTADO DE
PUEBLA

ESTADOS FINANCIEROS AL 31 DE ENERO 2019

IV. INFORMACION COMPLEMENTARIA



CONSEJO DE CIENCIA Y TECNOLOGÍA DEL ESTADO DE PUEBLA
ESTADO DE PUEBLA

Estado de Origen y Aplicacion de Recursos

Del 01/ene./2019 al 31/ene./2019

Usu: marta
Rep: rptEstadoOrigenAplicacion

Fecha y hora de Impresión | 12/feb./2019 11:41 a. m.

ORIGEN DE LOS RECURSOS

PARTICIPACIONES, APORTACIONES, CONVENIOS, INCENT	\$2,281,358.54
TRANSFERENCIAS, ASIGNACIONES, SUBSIDIOS Y SUBVEN	\$1,289,719.00
OTROS INGRESOS Y BENEFICIOS VARIOS	\$121.86
Disminuciones del Activo	\$15,789,866.80
Incrementos del Pasivo	\$2,612,789.82
Incrementos del Patrimonio	\$5,915,009.36
TOTAL ORIGEN	\$27,888,865.38

APLICACIÓN DE LOS RECURSOS

SERVICIOS PERSONALES	\$729,728.13
MATERIALES Y SUMINISTROS	\$103,612.62
SERVICIOS GENERALES	\$345,789.26
AYUDAS SOCIALES	\$764,400.00
Incrementos del Activo	\$19,073,295.13
Disminuciones del Pasivo	\$2,430,805.43
Disminuciones del Patrimonio	-\$3,340,663.23
EXISTENCIA EN EFECTIVO Y EQUIVALENTES AL	\$7,781,898.04
TOTAL APLICACIÓN	\$27,888,865.38

DR. MIGUEL ANGEL PEREZ MALDONADO

ENCARGADO DE DESPACHO DE DIRECCION GENERAL

C/P LORENA AFIF SANCHEZ

ENCARGADA DIRECCION DE PLANEACION Y ADMINISTRACION



Ucr: mahta
Rep: rptEstadoPresupuestoEgresos_FF

CONSEJO DE CIENCIA Y TECNOLOGÍA DEL ESTADO DE PUEBLA ESTADO DE PUEBLA

Estado del Ejercicio del Presupuesto por Fuente de Financiamiento Al 31/ene./2019

Fecha y hora de Impresión: 12/feb./2019 11:42 a. m.

Objeto del Gasto	Fuente de Financiamiento	Aprobado	Ampliaciones / (Reducciones)	Presupuesto Vigente	Comprometido	Presupuesto Disponible para Comprometer	Devengado	Comprometido No Devengado	Presupuesto Sin Devengar	Ejercido	Pagado	Cuentas por Pagar	
												Deuda	Deuda
501	CONACYT 2016												
4000	TRANSFERENCIAS, ASIGNACIONES, SUBSIDIOS	\$0.00	\$180,424.14	\$180,424.14	\$0.00	\$180,424.14	\$0.00	\$0.00	\$180,424.14	\$0.00	\$0.00	\$0.00	\$0.00
4400	AYUDAS SOCIALES	\$0.00	\$180,424.14	\$180,424.14	\$0.00	\$180,424.14	\$0.00	\$0.00	\$180,424.14	\$0.00	\$0.00	\$0.00	\$0.00
4420	Becas y otras ayudas para programas de capacitación	\$0.00	\$180,424.14	\$180,424.14	\$0.00	\$180,424.14	\$0.00	\$0.00	\$180,424.14	\$0.00	\$0.00	\$0.00	\$0.00
4421	Becas y otras ayudas para programas de capacitación	\$0.00	\$180,424.14	\$180,424.14	\$0.00	\$180,424.14	\$0.00	\$0.00	\$180,424.14	\$0.00	\$0.00	\$0.00	\$0.00
	CONACYT 2016	\$0.00	\$180,424.14	\$180,424.14	\$0.00	\$180,424.14	\$0.00	\$0.00	\$180,424.14	\$0.00	\$0.00	\$0.00	\$0.00
505	REDNACECYT 2016												
2000	MATERIALES Y SUMINISTROS	\$0.00	\$233.01	\$233.01	\$0.00	\$233.01	\$0.00	\$0.00	\$233.01	\$0.00	\$0.00	\$0.00	\$0.00
2100	MATERIALES DE ADMINISTRACIÓN, EMISIÓN	\$0.00	\$233.01	\$233.01	\$0.00	\$233.01	\$0.00	\$0.00	\$233.01	\$0.00	\$0.00	\$0.00	\$0.00
2110	Materiales, útiles y equipos menores de oficina	\$0.00	\$233.01	\$233.01	\$0.00	\$233.01	\$0.00	\$0.00	\$233.01	\$0.00	\$0.00	\$0.00	\$0.00
2111	Materiales, útiles y equipos menores de oficina	\$0.00	\$233.01	\$233.01	\$0.00	\$233.01	\$0.00	\$0.00	\$233.01	\$0.00	\$0.00	\$0.00	\$0.00
	REDNACECYT 2016	\$0.00	\$233.01	\$233.01	\$0.00	\$233.01	\$0.00	\$0.00	\$233.01	\$0.00	\$0.00	\$0.00	\$0.00
601	SUBSIDIO ORDINARIO ESTATAL												
1000	SERVICIOS PERSONALES	\$10,083,168.22	\$0.00	\$10,083,168.22	\$729,728.13	\$9,353,440.09	\$729,728.13	\$0.00	\$9,353,440.09	\$729,728.13	\$729,728.13	\$0.00	\$0.00
1100	REMUNERACIONES AL PERSONAL DE CARÁCTER PERMANENTE	\$3,918,134.16	\$0.00	\$3,918,134.16	\$326,511.18	\$3,591,622.98	\$326,511.18	\$0.00	\$3,591,622.98	\$326,511.18	\$326,511.18	\$0.00	\$0.00
1130	Sueldos base al personal permanente	\$3,918,134.16	\$0.00	\$3,918,134.16	\$326,511.18	\$3,591,622.98	\$326,511.18	\$0.00	\$3,591,622.98	\$326,511.18	\$326,511.18	\$0.00	\$0.00
1131	Sueldo Base al Personal de Base	\$288,420.00	\$0.00	\$288,420.00	\$24,035.00	\$264,385.00	\$24,035.00	\$0.00	\$264,385.00	\$24,035.00	\$24,035.00	\$0.00	\$0.00
1132	Sueldo Base al Personal de Confianza	\$3,629,714.16	\$0.00	\$3,629,714.16	\$302,476.18	\$3,327,237.98	\$302,476.18	\$0.00	\$3,327,237.98	\$302,476.18	\$302,476.18	\$0.00	\$0.00
1200	REMUNERACIÓN DE CARÁCTER EVENTUAL	\$552,326.40	\$0.00	\$552,326.40	\$46,027.20	\$506,299.20	\$46,027.20	\$0.00	\$506,299.20	\$46,027.20	\$46,027.20	\$0.00	\$0.00
1220	Sueldos base al personal eventual	\$552,326.40	\$0.00	\$552,326.40	\$46,027.20	\$506,299.20	\$46,027.20	\$0.00	\$506,299.20	\$46,027.20	\$46,027.20	\$0.00	\$0.00
1221	Sueldos base al personal eventual	\$552,326.40	\$0.00	\$552,326.40	\$46,027.20	\$506,299.20	\$46,027.20	\$0.00	\$506,299.20	\$46,027.20	\$46,027.20	\$0.00	\$0.00
1300	REMUNERACIONES ADICIONALES Y ESPECIALIZADAS	\$4,552,610.38	\$0.00	\$4,552,610.38	\$270,439.12	\$4,282,171.26	\$270,439.12	\$0.00	\$4,282,171.26	\$270,439.12	\$270,439.12	\$0.00	\$0.00
1320	Primas de vacaciones, dominical y gratificación	\$1,307,340.82	\$0.00	\$1,307,340.82	\$0.00	\$1,307,340.82	\$0.00	\$0.00	\$1,307,340.82	\$0.00	\$0.00	\$0.00	\$0.00
1321	Primas de vacaciones, dominical y Dominical	\$278,576.80	\$0.00	\$278,576.80	\$0.00	\$278,576.80	\$0.00	\$0.00	\$278,576.80	\$0.00	\$0.00	\$0.00	\$0.00
1322	Gratificación de fin de año	\$1,028,764.02	\$0.00	\$1,028,764.02	\$0.00	\$1,028,764.02	\$0.00	\$0.00	\$1,028,764.02	\$0.00	\$0.00	\$0.00	\$0.00
1340	Compensaciones	\$3,245,269.56	\$0.00	\$3,245,269.56	\$270,439.12	\$2,974,830.44	\$270,439.12	\$0.00	\$2,974,830.44	\$270,439.12	\$270,439.12	\$0.00	\$0.00
1341	Compensaciones	\$3,245,269.56	\$0.00	\$3,245,269.56	\$270,439.12	\$2,974,830.44	\$270,439.12	\$0.00	\$2,974,830.44	\$270,439.12	\$270,439.12	\$0.00	\$0.00
1400	SEGURIDAD SOCIAL	\$671,328.48	\$0.00	\$671,328.48	\$56,022.06	\$615,306.42	\$56,022.06	\$0.00	\$615,306.42	\$56,022.06	\$56,022.06	\$0.00	\$0.00

CONSEJO DE CIENCIA Y TECNOLOGÍA DEL ESTADO DE PUEBLA ESTADO DE PUEBLA

Estado del Ejercicio del Presupuesto por Fuente de Financiamiento Al 31/ene./2019

Fecha y hora de Impresión | 12/feb./2019
11:42 a. m.

Objeto del Gasto	Fuente de Financiamiento				Ampliaciones / (Reducciones)	Presupuesto Vigente	Comprometido	Disponible para Comprometer	Devengado	Comprometido No Devengado	Presupuesto Sin Devengar	Ejercido	Pagado	Cuentas por Pagar Deud.
	Aprobado	Ampliaciones / (Reducciones)	Comprometido	Presupuesto Disponible para Comprometer										
1410	\$592,965.84	\$0.00	\$49,491.84	\$543,474.00	\$0.00	\$592,965.84	\$49,491.84	\$49,491.84	\$49,491.84	\$0.00	\$543,474.00	\$49,491.84	\$49,491.84	\$0.00
1411	\$592,965.84	\$0.00	\$49,491.84	\$543,474.00	\$0.00	\$592,965.84	\$49,491.84	\$49,491.84	\$49,491.84	\$0.00	\$543,474.00	\$49,491.84	\$49,491.84	\$0.00
1430	\$78,362.64	\$0.00	\$6,530.22	\$71,832.42	\$0.00	\$78,362.64	\$6,530.22	\$6,530.22	\$6,530.22	\$0.00	\$71,832.42	\$6,530.22	\$6,530.22	\$0.00
1431	\$78,362.64	\$0.00	\$6,530.22	\$71,832.42	\$0.00	\$78,362.64	\$6,530.22	\$6,530.22	\$6,530.22	\$0.00	\$71,832.42	\$6,530.22	\$6,530.22	\$0.00
1500	\$235,324.80	\$0.00	\$17,140.40	\$218,184.40	\$0.00	\$235,324.80	\$17,140.40	\$17,140.40	\$17,140.40	\$0.00	\$218,184.40	\$17,140.40	\$17,140.40	\$0.00
1540	\$80,376.00	\$0.00	\$6,698.00	\$73,678.00	\$0.00	\$80,376.00	\$6,698.00	\$6,698.00	\$6,698.00	\$0.00	\$73,678.00	\$6,698.00	\$6,698.00	\$0.00
1541	\$80,376.00	\$0.00	\$6,698.00	\$73,678.00	\$0.00	\$80,376.00	\$6,698.00	\$6,698.00	\$6,698.00	\$0.00	\$73,678.00	\$6,698.00	\$6,698.00	\$0.00
1550	\$29,640.00	\$0.00	\$0.00	\$29,640.00	\$0.00	\$29,640.00	\$0.00	\$0.00	\$0.00	\$0.00	\$29,640.00	\$0.00	\$0.00	\$0.00
1551	\$29,640.00	\$0.00	\$0.00	\$29,640.00	\$0.00	\$29,640.00	\$0.00	\$0.00	\$0.00	\$0.00	\$29,640.00	\$0.00	\$0.00	\$0.00
1590	\$125,308.80	\$0.00	\$10,442.40	\$114,866.40	\$0.00	\$125,308.80	\$10,442.40	\$10,442.40	\$10,442.40	\$0.00	\$114,866.40	\$10,442.40	\$10,442.40	\$0.00
1591	\$125,308.80	\$0.00	\$10,442.40	\$114,866.40	\$0.00	\$125,308.80	\$10,442.40	\$10,442.40	\$10,442.40	\$0.00	\$114,866.40	\$10,442.40	\$10,442.40	\$0.00
1700	\$153,444.00	\$0.00	\$13,588.17	\$139,855.83	\$0.00	\$153,444.00	\$13,588.17	\$13,588.17	\$13,588.17	\$0.00	\$139,855.83	\$13,588.17	\$13,588.17	\$0.00
1710	\$153,444.00	\$0.00	\$13,588.17	\$139,855.83	\$0.00	\$153,444.00	\$13,588.17	\$13,588.17	\$13,588.17	\$0.00	\$139,855.83	\$13,588.17	\$13,588.17	\$0.00
1711	\$153,444.00	\$0.00	\$13,588.17	\$139,855.83	\$0.00	\$153,444.00	\$13,588.17	\$13,588.17	\$13,588.17	\$0.00	\$139,855.83	\$13,588.17	\$13,588.17	\$0.00
2000	\$364,036.00	\$34,073.42	\$50,007.90	\$348,101.52	\$0.00	\$364,036.00	\$50,007.90	\$50,007.90	\$50,007.90	\$0.00	\$348,101.52	\$50,007.90	\$50,007.90	\$0.00
2100	\$81,639.00	\$34,000.00	\$41,567.17	\$74,071.83	\$0.00	\$81,639.00	\$41,567.17	\$41,567.17	\$41,567.17	\$0.00	\$74,071.83	\$41,567.17	\$41,567.17	\$0.00
2110	\$44,115.00	\$0.00	\$3,075.24	\$41,039.76	\$0.00	\$44,115.00	\$3,075.24	\$3,075.24	\$3,075.24	\$0.00	\$41,039.76	\$3,075.24	\$3,075.24	\$0.00
2111	\$44,115.00	\$0.00	\$3,075.24	\$41,039.76	\$0.00	\$44,115.00	\$3,075.24	\$3,075.24	\$3,075.24	\$0.00	\$41,039.76	\$3,075.24	\$3,075.24	\$0.00
2140	\$0.00	\$34,000.00	\$33,613.96	\$386.04	\$0.00	\$0.00	\$33,613.96	\$33,613.96	\$33,613.96	\$0.00	\$386.04	\$33,613.96	\$33,613.96	\$0.00
2141	\$0.00	\$34,000.00	\$33,613.96	\$386.04	\$0.00	\$0.00	\$33,613.96	\$33,613.96	\$33,613.96	\$0.00	\$386.04	\$33,613.96	\$33,613.96	\$0.00
2160	\$27,524.00	\$0.00	\$2,578.97	\$24,945.03	\$0.00	\$27,524.00	\$2,578.97	\$2,578.97	\$2,578.97	\$0.00	\$24,945.03	\$2,578.97	\$2,578.97	\$0.00
2161	\$27,524.00	\$0.00	\$2,578.97	\$24,945.03	\$0.00	\$27,524.00	\$2,578.97	\$2,578.97	\$2,578.97	\$0.00	\$24,945.03	\$2,578.97	\$2,578.97	\$0.00
2170	\$10,000.00	\$0.00	\$2,299.00	\$7,701.00	\$0.00	\$10,000.00	\$2,299.00	\$2,299.00	\$2,299.00	\$0.00	\$7,701.00	\$2,299.00	\$2,299.00	\$0.00
2171	\$10,000.00	\$0.00	\$2,299.00	\$7,701.00	\$0.00	\$10,000.00	\$2,299.00	\$2,299.00	\$2,299.00	\$0.00	\$7,701.00	\$2,299.00	\$2,299.00	\$0.00
2200	\$26,203.00	\$0.00	\$6,008.97	\$20,194.03	\$0.00	\$26,203.00	\$6,008.97	\$6,008.97	\$6,008.97	\$0.00	\$20,194.03	\$6,008.97	\$6,008.97	\$0.00
2210	\$26,203.00	\$0.00	\$6,008.97	\$20,194.03	\$0.00	\$26,203.00	\$6,008.97	\$6,008.97	\$6,008.97	\$0.00	\$20,194.03	\$6,008.97	\$6,008.97	\$0.00
2211	\$26,203.00	\$0.00	\$6,008.97	\$20,194.03	\$0.00	\$26,203.00	\$6,008.97	\$6,008.97	\$6,008.97	\$0.00	\$20,194.03	\$6,008.97	\$6,008.97	\$0.00
2400	\$9,870.00	\$0.00	\$1,181.76	\$8,688.24	\$0.00	\$9,870.00	\$1,181.76	\$1,181.76	\$1,181.76	\$0.00	\$8,688.24	\$1,181.76	\$1,181.76	\$0.00
2460	\$5,250.00	\$0.00	\$99.13	\$5,150.87	\$0.00	\$5,250.00	\$99.13	\$99.13	\$99.13	\$0.00	\$5,150.87	\$99.13	\$99.13	\$0.00
2461	\$5,250.00	\$0.00	\$99.13	\$5,150.87	\$0.00	\$5,250.00	\$99.13	\$99.13	\$99.13	\$0.00	\$5,150.87	\$99.13	\$99.13	\$0.00
2480	\$4,620.00	\$0.00	\$1,082.63	\$3,537.37	\$0.00	\$4,620.00	\$1,082.63	\$1,082.63	\$1,082.63	\$0.00	\$3,537.37	\$1,082.63	\$1,082.63	\$0.00



Usr: maria
Rep: rptEstadoPresupuestoEgresos_FF

CONSEJO DE CIENCIA Y TECNOLOGÍA DEL ESTADO DE PUEBLA ESTADO DE PUEBLA

Estado del Ejercicio del Presupuesto por Fuente de Financiamiento Al 31/ene./2019

Fecha y hora de Impresión | 12/feb./2019
11:42 a. m.

Objeto del Gasto	Fuente de Financiamiento	Aprobado	Ampliaciones / (Reducciones)	Presupuesto Vigente	Comprometido	Disponible para Comprometer	Devengado	Comprometido No Devengado	Presupuesto Sin Devengar	Ejercido	Pagado	Cuentas por	
												Pagar	Deuda
2481	Materiales complementarios	\$4,620.00	\$0.00	\$4,620.00	\$1,082.63	\$3,537.37	\$1,082.63	\$0.00	\$3,537.37	\$1,082.63	\$1,082.63	\$0.00	\$0.00
2600	COMBUSTIBLES, LUBRICANTES Y ADITIVOS	\$236,649.00	\$73.42	\$236,722.42	\$1,250.00	\$235,472.42	\$1,250.00	\$0.00	\$235,472.42	\$1,250.00	\$1,250.00	\$0.00	\$0.00
2610	Combustibles, lubricantes y aditivos	\$236,649.00	\$73.42	\$236,722.42	\$1,250.00	\$235,472.42	\$1,250.00	\$0.00	\$235,472.42	\$1,250.00	\$1,250.00	\$0.00	\$0.00
2611	Combustibles	\$210,600.00	\$73.42	\$210,673.42	\$1,250.00	\$209,423.42	\$1,250.00	\$0.00	\$209,423.42	\$1,250.00	\$1,250.00	\$0.00	\$0.00
2612	Lubricantes y Aditivos	\$26,049.00	\$0.00	\$26,049.00	\$0.00	\$26,049.00	\$0.00	\$0.00	\$26,049.00	\$0.00	\$0.00	\$0.00	\$0.00
2700	VESTUARIO, BLANCOS, PRENDAS DE PROTE	\$9,675.00	\$0.00	\$9,675.00	\$0.00	\$9,675.00	\$0.00	\$0.00	\$9,675.00	\$0.00	\$0.00	\$0.00	\$0.00
2710	Vestuario y uniformes	\$9,675.00	\$0.00	\$9,675.00	\$0.00	\$9,675.00	\$0.00	\$0.00	\$9,675.00	\$0.00	\$0.00	\$0.00	\$0.00
2711	Vestuario y uniformes	\$9,675.00	\$0.00	\$9,675.00	\$0.00	\$9,675.00	\$0.00	\$0.00	\$9,675.00	\$0.00	\$0.00	\$0.00	\$0.00
3000	SERVICIOS GENERALES	\$2,471,956.00	-\$34,000.00	\$2,437,956.00	\$38,403.25	\$2,399,552.75	\$38,403.25	\$0.00	\$2,399,552.75	\$38,403.25	\$38,403.25	\$0.00	\$0.00
3100	SERVICIOS BÁSICOS	\$460,992.00	-\$34,000.00	\$426,992.00	\$6,432.25	\$420,559.75	\$6,432.25	\$0.00	\$420,559.75	\$6,432.25	\$6,432.25	\$0.00	\$0.00
3110	Energía eléctrica	\$150,000.00	-\$34,000.00	\$116,000.00	\$0.00	\$116,000.00	\$0.00	\$0.00	\$116,000.00	\$0.00	\$0.00	\$0.00	\$0.00
3111	Energía eléctrica	\$150,000.00	-\$34,000.00	\$116,000.00	\$0.00	\$116,000.00	\$0.00	\$0.00	\$116,000.00	\$0.00	\$0.00	\$0.00	\$0.00
3130	Agua	\$72,000.00	\$0.00	\$72,000.00	\$0.00	\$72,000.00	\$0.00	\$0.00	\$72,000.00	\$0.00	\$0.00	\$0.00	\$0.00
3131	Agua	\$72,000.00	\$0.00	\$72,000.00	\$0.00	\$72,000.00	\$0.00	\$0.00	\$72,000.00	\$0.00	\$0.00	\$0.00	\$0.00
3140	Telefonía tradicional	\$60,000.00	\$0.00	\$60,000.00	\$3,449.00	\$56,551.00	\$3,449.00	\$0.00	\$56,551.00	\$3,449.00	\$3,449.00	\$0.00	\$0.00
3141	Telefonía tradicional	\$60,000.00	\$0.00	\$60,000.00	\$3,449.00	\$56,551.00	\$3,449.00	\$0.00	\$56,551.00	\$3,449.00	\$3,449.00	\$0.00	\$0.00
3170	Servicios de acceso de Internet, redes y proces	\$58,992.00	\$0.00	\$58,992.00	\$1,232.62	\$57,759.38	\$1,232.62	\$0.00	\$57,759.38	\$1,232.62	\$1,232.62	\$0.00	\$0.00
3171	Servicios de acceso de Internet, redes y proces	\$58,992.00	\$0.00	\$58,992.00	\$1,232.62	\$57,759.38	\$1,232.62	\$0.00	\$57,759.38	\$1,232.62	\$1,232.62	\$0.00	\$0.00
3180	Servicios postales y telegráficos	\$120,000.00	\$0.00	\$120,000.00	\$1,750.63	\$118,249.37	\$1,750.63	\$0.00	\$118,249.37	\$1,750.63	\$1,750.63	\$0.00	\$0.00
3181	Servicios postales y telegráficos	\$120,000.00	\$0.00	\$120,000.00	\$1,750.63	\$118,249.37	\$1,750.63	\$0.00	\$118,249.37	\$1,750.63	\$1,750.63	\$0.00	\$0.00
3200	SERVICIOS DE ARRENDAMIENTO	\$573,120.00	\$0.00	\$573,120.00	\$0.00	\$573,120.00	\$0.00	\$0.00	\$573,120.00	\$0.00	\$0.00	\$0.00	\$0.00
3220	Arrendamiento de edificios	\$573,120.00	\$0.00	\$573,120.00	\$0.00	\$573,120.00	\$0.00	\$0.00	\$573,120.00	\$0.00	\$0.00	\$0.00	\$0.00
3221	Arrendamiento de edificios	\$573,120.00	\$0.00	\$573,120.00	\$0.00	\$573,120.00	\$0.00	\$0.00	\$573,120.00	\$0.00	\$0.00	\$0.00	\$0.00
3300	SERVICIOS PROFESIONALES, CIENTÍFICOS, *	\$398,400.00	\$2,800.00	\$401,200.00	\$3,880.00	\$397,320.00	\$3,880.00	\$0.00	\$397,320.00	\$3,880.00	\$3,880.00	\$0.00	\$0.00
3310	Servicios legales, de contabilidad, auditoría y rei.	\$64,800.00	-\$1,080.00	\$63,720.00	\$0.00	\$63,720.00	\$0.00	\$0.00	\$63,720.00	\$0.00	\$0.00	\$0.00	\$0.00
3311	Servicios legales, de contabilidad, auditoría y rei.	\$64,800.00	-\$1,080.00	\$63,720.00	\$0.00	\$63,720.00	\$0.00	\$0.00	\$63,720.00	\$0.00	\$0.00	\$0.00	\$0.00
3330	Servicios de consultoría administrativa, proceso:	\$0.00	\$1,080.00	\$1,080.00	\$1,080.00	\$0.00	\$1,080.00	\$0.00	\$0.00	\$1,080.00	\$1,080.00	\$0.00	\$0.00
3331	Servicios de consultoría administrativa, proceso:	\$0.00	\$1,080.00	\$1,080.00	\$1,080.00	\$0.00	\$1,080.00	\$0.00	\$0.00	\$1,080.00	\$1,080.00	\$0.00	\$0.00
3360	Servicios de apoyo administrativo, fotocopiado e	\$0.00	\$2,800.00	\$2,800.00	\$2,800.00	\$0.00	\$2,800.00	\$0.00	\$0.00	\$2,800.00	\$2,800.00	\$0.00	\$0.00
3361	Servicios de apoyo administrativo, fotocopiado e	\$0.00	\$2,800.00	\$2,800.00	\$2,800.00	\$0.00	\$2,800.00	\$0.00	\$0.00	\$2,800.00	\$2,800.00	\$0.00	\$0.00
3380	Servicios de vigilancia	\$333,600.00	\$0.00	\$333,600.00	\$0.00	\$333,600.00	\$0.00	\$0.00	\$333,600.00	\$0.00	\$0.00	\$0.00	\$0.00

CONSEJO DE CIENCIA Y TECNOLOGÍA DEL ESTADO DE PUEBLA ESTADO DE PUEBLA

Estado del Ejercicio del Presupuesto por Fuente de Financiamiento Al 31/ene./2019

Fecha y hora de Impresión 11:42 a. m.
12/feb./2019

Objeto del Gasto	Fuente de Financiamiento	Aprobado	Ampliaciones / (Reducciones)	Presupuesto Vigente	Comprometido	Disponible para Comprometer	Devengado	Comprometido No Devengado	Presupuesto Sin Devengar	Ejercido	Pagado	Cuentas por Pagar	
												Deud	Deud
3381	Servicios de vigilancia	\$333,600.00	\$0.00	\$333,600.00	\$0.00	\$333,600.00	\$0.00	\$0.00	\$333,600.00	\$0.00	\$0.00	\$0.00	\$0.00
3400	SERVICIOS FINANCIEROS, BANCARIOS Y COI	\$92,000.00	\$0.00	\$92,000.00	\$348.00	\$91,652.00	\$348.00	\$0.00	\$91,652.00	\$348.00	\$348.00	\$348.00	\$0.00
3410	Servicios financieros y bancarios	\$12,000.00	\$0.00	\$12,000.00	\$348.00	\$11,652.00	\$348.00	\$0.00	\$11,652.00	\$348.00	\$348.00	\$348.00	\$0.00
3411	Servicios financieros y bancarios	\$12,000.00	\$0.00	\$12,000.00	\$348.00	\$11,652.00	\$348.00	\$0.00	\$11,652.00	\$348.00	\$348.00	\$348.00	\$0.00
3450	Seguro de bienes patrimoniales	\$80,000.00	\$0.00	\$80,000.00	\$0.00	\$80,000.00	\$0.00	\$0.00	\$80,000.00	\$0.00	\$0.00	\$0.00	\$0.00
3451	Seguro de bienes patrimoniales	\$80,000.00	\$0.00	\$80,000.00	\$0.00	\$80,000.00	\$0.00	\$0.00	\$80,000.00	\$0.00	\$0.00	\$0.00	\$0.00
3500	SERVICIOS DE INSTALACIÓN, REPARACIÓN,	\$358,000.00	-\$2,800.00	\$355,200.00	\$3,000.00	\$352,200.00	\$3,000.00	\$0.00	\$352,200.00	\$3,000.00	\$3,000.00	\$3,000.00	\$0.00
3510	Conservación y mantenimiento menor de inmuebles	\$72,000.00	\$0.00	\$72,000.00	\$0.00	\$72,000.00	\$0.00	\$0.00	\$72,000.00	\$0.00	\$0.00	\$0.00	\$0.00
3511	Conservación y mantenimiento menor de inmuebles	\$72,000.00	\$0.00	\$72,000.00	\$0.00	\$72,000.00	\$0.00	\$0.00	\$72,000.00	\$0.00	\$0.00	\$0.00	\$0.00
3520	Instalación, reparación y mantenimiento de motocicletas	\$45,000.00	\$0.00	\$45,000.00	\$0.00	\$45,000.00	\$0.00	\$0.00	\$45,000.00	\$0.00	\$0.00	\$0.00	\$0.00
3521	Instalación, reparación y mantenimiento de motocicletas	\$45,000.00	\$0.00	\$45,000.00	\$0.00	\$45,000.00	\$0.00	\$0.00	\$45,000.00	\$0.00	\$0.00	\$0.00	\$0.00
3530	Instalación, reparación y mantenimiento de equipos	\$45,000.00	-\$2,800.00	\$42,200.00	\$3,000.00	\$39,200.00	\$3,000.00	\$0.00	\$39,200.00	\$3,000.00	\$3,000.00	\$3,000.00	\$0.00
3531	Instalación, reparación y mantenimiento de equipos	\$45,000.00	-\$2,800.00	\$42,200.00	\$3,000.00	\$39,200.00	\$3,000.00	\$0.00	\$39,200.00	\$3,000.00	\$3,000.00	\$3,000.00	\$0.00
3550	Reparación y mantenimiento de equipo de transporte	\$156,000.00	\$0.00	\$156,000.00	\$0.00	\$156,000.00	\$0.00	\$0.00	\$156,000.00	\$0.00	\$0.00	\$0.00	\$0.00
3551	Reparación y mantenimiento de equipo de transporte	\$156,000.00	\$0.00	\$156,000.00	\$0.00	\$156,000.00	\$0.00	\$0.00	\$156,000.00	\$0.00	\$0.00	\$0.00	\$0.00
3570	Instalación, reparación y mantenimiento de maquinaria	\$40,000.00	\$0.00	\$40,000.00	\$0.00	\$40,000.00	\$0.00	\$0.00	\$40,000.00	\$0.00	\$0.00	\$0.00	\$0.00
3571	Instalación, reparación y mantenimiento de maquinaria	\$40,000.00	\$0.00	\$40,000.00	\$0.00	\$40,000.00	\$0.00	\$0.00	\$40,000.00	\$0.00	\$0.00	\$0.00	\$0.00
3700	SERVICIOS DE TRASLADO Y VIÁTICOS	\$278,000.00	\$0.00	\$278,000.00	\$4,300.00	\$273,700.00	\$4,300.00	\$0.00	\$273,700.00	\$4,300.00	\$4,300.00	\$4,300.00	\$0.00
3720	Pasajes terrestres	\$98,000.00	\$0.00	\$98,000.00	\$316.00	\$97,684.00	\$316.00	\$0.00	\$97,684.00	\$316.00	\$316.00	\$316.00	\$0.00
3721	Pasajes terrestres Nacionales	\$98,000.00	\$0.00	\$98,000.00	\$316.00	\$97,684.00	\$316.00	\$0.00	\$97,684.00	\$316.00	\$316.00	\$316.00	\$0.00
3750	Viáticos en el país	\$180,000.00	\$0.00	\$180,000.00	\$3,984.00	\$176,016.00	\$3,984.00	\$0.00	\$176,016.00	\$3,984.00	\$3,984.00	\$3,984.00	\$0.00
3751	Viáticos en el país	\$180,000.00	\$0.00	\$180,000.00	\$3,984.00	\$176,016.00	\$3,984.00	\$0.00	\$176,016.00	\$3,984.00	\$3,984.00	\$3,984.00	\$0.00
3900	OTROS SERVICIOS GENERALES	\$311,444.00	\$0.00	\$311,444.00	\$20,443.00	\$291,001.00	\$20,443.00	\$0.00	\$291,001.00	\$20,443.00	\$20,443.00	\$20,443.00	\$0.00
3920	Impuestos y derechos	\$69,200.00	\$0.00	\$69,200.00	\$3,600.00	\$65,600.00	\$3,600.00	\$0.00	\$65,600.00	\$3,600.00	\$3,600.00	\$3,600.00	\$0.00
3921	Impuestos y derechos	\$69,200.00	\$0.00	\$69,200.00	\$3,600.00	\$65,600.00	\$3,600.00	\$0.00	\$65,600.00	\$3,600.00	\$3,600.00	\$3,600.00	\$0.00
3980	Impuesto sobre nóminas y otros que se deriven	\$242,244.00	\$0.00	\$242,244.00	\$16,843.00	\$225,401.00	\$16,843.00	\$0.00	\$225,401.00	\$16,843.00	\$16,843.00	\$16,843.00	\$0.00
3981	Impuesto sobre nóminas y otros que se deriven	\$242,244.00	\$0.00	\$242,244.00	\$16,843.00	\$225,401.00	\$16,843.00	\$0.00	\$225,401.00	\$16,843.00	\$16,843.00	\$16,843.00	\$0.00
4000	TRANSFERENCIAS, ASIGNACIONES, SUBSIDIOS	\$11,183,817.78	\$0.00	\$11,183,817.78	\$15,000.00	\$11,168,817.78	\$15,000.00	\$0.00	\$11,168,817.78	\$15,000.00	\$15,000.00	\$15,000.00	\$0.00
4400	AYUDAS SOCIALES	\$11,183,817.78	\$0.00	\$11,183,817.78	\$15,000.00	\$11,168,817.78	\$15,000.00	\$0.00	\$11,168,817.78	\$15,000.00	\$15,000.00	\$15,000.00	\$0.00
4420	Becas y otras ayudas para programas de capacitación	\$2,400,000.00	\$0.00	\$2,400,000.00	\$15,000.00	\$2,385,000.00	\$15,000.00	\$0.00	\$2,385,000.00	\$15,000.00	\$15,000.00	\$15,000.00	\$0.00
4421	Becas y otras ayudas para programas de capacitación	\$2,400,000.00	\$0.00	\$2,400,000.00	\$15,000.00	\$2,385,000.00	\$15,000.00	\$0.00	\$2,385,000.00	\$15,000.00	\$15,000.00	\$15,000.00	\$0.00

CONSEJO DE CIENCIA Y TECNOLOGÍA DEL ESTADO DE PUEBLA ESTADO DE PUEBLA

Estado del Ejercicio del Presupuesto por Fuente de Financiamiento Al 31/ene./2019

Fecha y hora de Impresión 11:42 a. m.
12/feb./2019

Objeto del Gasto	Fuente de Financiamiento				Presupuesto				Cuentas por			
	Aprobado	Ampliaciones / (Reducciones)	Presupuesto Vigente	Comprometido	Disponible para Comprometer	Devengado	Comprometido No Devengado	Presupuesto Sin Devengar	Ejercicio	Pagado	Pagal	Deuda
4440 Ayudas sociales a actividades científicas o acadé	\$5,800,000.00	\$0.00	\$5,800,000.00	\$0.00	\$5,800,000.00	\$0.00	\$0.00	\$5,800,000.00	\$0.00	\$0.00	\$0.00	\$0.00
4441 Ayudas sociales a actividades científicas o acadé	\$5,800,000.00	\$0.00	\$5,800,000.00	\$0.00	\$5,800,000.00	\$0.00	\$0.00	\$5,800,000.00	\$0.00	\$0.00	\$0.00	\$0.00
4450 Ayudas sociales a instituciones sin fines de lucr	\$2,983,817.78	\$0.00	\$2,983,817.78	\$0.00	\$2,983,817.78	\$0.00	\$0.00	\$2,983,817.78	\$0.00	\$0.00	\$0.00	\$0.00
4451 Ayudas sociales a instituciones sin fines de lucr	\$2,983,817.78	\$0.00	\$2,983,817.78	\$0.00	\$2,983,817.78	\$0.00	\$0.00	\$2,983,817.78	\$0.00	\$0.00	\$0.00	\$0.00
SUBSIDIO ORDINARIO ESTATAL	\$24,102,978.00	\$73.42	\$24,103,051.42	\$833,139.28	\$23,269,912.14	\$833,139.28	\$0.00	\$23,269,912.14	\$833,139.28	\$833,139.28	\$0.00	\$0.00
602 AUDI GASTOS DE OPERACION												
4000 TRANSFERENCIAS, ASIGNACIONES, SUBSIDIO	\$0.00	\$77,121.94	\$77,121.94	\$0.00	\$77,121.94	\$0.00	\$0.00	\$77,121.94	\$0.00	\$0.00	\$0.00	\$0.00
4400 AYUDAS SOCIALES	\$0.00	\$77,121.94	\$77,121.94	\$0.00	\$77,121.94	\$0.00	\$0.00	\$77,121.94	\$0.00	\$0.00	\$0.00	\$0.00
4420 Becas y otras ayudas para programas de capaci	\$0.00	\$77,121.94	\$77,121.94	\$0.00	\$77,121.94	\$0.00	\$0.00	\$77,121.94	\$0.00	\$0.00	\$0.00	\$0.00
4421 Becas y otras ayudas para programas de capaci	\$0.00	\$77,121.94	\$77,121.94	\$0.00	\$77,121.94	\$0.00	\$0.00	\$77,121.94	\$0.00	\$0.00	\$0.00	\$0.00
AUDI GASTOS DE OPERACION	\$0.00	\$77,121.94	\$77,121.94	\$0.00	\$77,121.94	\$0.00	\$0.00	\$77,121.94	\$0.00	\$0.00	\$0.00	\$0.00
606 SANCIONES IMPUESTAS 2016												
4000 TRANSFERENCIAS, ASIGNACIONES, SUBSIDIO	\$0.00	\$3,017,869.18	\$3,017,869.18	\$578,000.00	\$2,439,869.18	\$578,000.00	\$0.00	\$2,439,869.18	\$578,000.00	\$578,000.00	\$0.00	\$0.00
4400 AYUDAS SOCIALES	\$0.00	\$3,017,869.18	\$3,017,869.18	\$578,000.00	\$2,439,869.18	\$578,000.00	\$0.00	\$2,439,869.18	\$578,000.00	\$578,000.00	\$0.00	\$0.00
4410 Ayudas sociales a personas	\$0.00	\$1,200,000.00	\$1,200,000.00	\$116,000.00	\$1,084,000.00	\$116,000.00	\$0.00	\$1,084,000.00	\$116,000.00	\$116,000.00	\$0.00	\$0.00
4411 Ayudas sociales a personas	\$0.00	\$1,200,000.00	\$1,200,000.00	\$116,000.00	\$1,084,000.00	\$116,000.00	\$0.00	\$1,084,000.00	\$116,000.00	\$116,000.00	\$0.00	\$0.00
4420 Becas y otras ayudas para programas de capaci	\$0.00	\$817,848.87	\$817,848.87	\$462,000.00	\$355,848.87	\$462,000.00	\$0.00	\$355,848.87	\$462,000.00	\$462,000.00	\$0.00	\$0.00
4421 Becas y otras ayudas para programas de capaci	\$0.00	\$817,848.87	\$817,848.87	\$462,000.00	\$355,848.87	\$462,000.00	\$0.00	\$355,848.87	\$462,000.00	\$462,000.00	\$0.00	\$0.00
4450 Ayudas sociales a instituciones sin fines de lucr	\$0.00	\$1,000,020.31	\$1,000,020.31	\$0.00	\$1,000,020.31	\$0.00	\$0.00	\$1,000,020.31	\$0.00	\$0.00	\$0.00	\$0.00
4451 Ayudas sociales a instituciones sin fines de lucr	\$0.00	\$1,000,020.31	\$1,000,020.31	\$0.00	\$1,000,020.31	\$0.00	\$0.00	\$1,000,020.31	\$0.00	\$0.00	\$0.00	\$0.00
SANCIONES IMPUESTAS 2016	\$0.00	\$3,017,869.18	\$3,017,869.18	\$578,000.00	\$2,439,869.18	\$578,000.00	\$0.00	\$2,439,869.18	\$578,000.00	\$578,000.00	\$0.00	\$0.00
612 FORDECYT 2018												
2000 MATERIALES Y SUMINISTROS	\$0.00	\$200,019.57	\$200,019.57	\$53,604.72	\$146,414.85	\$53,604.72	\$0.00	\$146,414.85	\$53,604.72	\$53,604.72	\$0.00	\$0.00
2100 MATERIALES DE ADMINISTRACIÓN, EMISIÓN	\$0.00	\$55,000.00	\$55,000.00	\$3,086.76	\$51,913.24	\$3,086.76	\$0.00	\$51,913.24	\$3,086.76	\$3,086.76	\$0.00	\$0.00
2110 Materiales, útiles y equipos menores de oficina	\$0.00	\$20,000.00	\$20,000.00	\$0.00	\$20,000.00	\$0.00	\$0.00	\$20,000.00	\$0.00	\$0.00	\$0.00	\$0.00
2111 Materiales, útiles y equipos menores de oficina	\$0.00	\$20,000.00	\$20,000.00	\$0.00	\$20,000.00	\$0.00	\$0.00	\$20,000.00	\$0.00	\$0.00	\$0.00	\$0.00
2140 Materiales, útiles y equipos menores de tecnolo	\$0.00	\$15,000.00	\$15,000.00	\$0.00	\$15,000.00	\$0.00	\$0.00	\$15,000.00	\$0.00	\$0.00	\$0.00	\$0.00
2141 Materiales, útiles y equipos menores de tecnolo	\$0.00	\$15,000.00	\$15,000.00	\$0.00	\$15,000.00	\$0.00	\$0.00	\$15,000.00	\$0.00	\$0.00	\$0.00	\$0.00



Usr: manita
Rep: rptEstadoPresupuestoEgresos_FF

CONSEJO DE CIENCIA Y TECNOLOGÍA DEL ESTADO DE PUEBLA ESTADO DE PUEBLA

Estado del Ejercicio del Presupuesto por Fuente de Financiamiento Al 31/ene./2019

Fecha y hora de Impresión | 12/feb./2019
11:42 a. m.

Objeto del Gasto	Fuente de Financiamiento					Cuentas por Pagar				
	Aprobado	Ampliaciones / (Reducciones)	Presupuesto Vigente	Comprometido	Disponible para Comprometer	Devengado	Comprometido No Devengado	Presupuesto Sin Devengar	Ejercido	Pagado
2170 Materiales y útiles de enseñanza	\$0.00	\$20,000.00	\$20,000.00	\$3,086.76	\$16,913.24	\$3,086.76	\$0.00	\$16,913.24	\$3,086.76	\$3,086.76
2171 Materiales y útiles de enseñanza	\$0.00	\$20,000.00	\$20,000.00	\$3,086.76	\$16,913.24	\$3,086.76	\$0.00	\$16,913.24	\$3,086.76	\$3,086.76
2400 MATERIALES Y ARTICULOS DE CONSTRUCCION	\$0.00	\$25,000.00	\$25,000.00	\$20,517.96	\$4,482.04	\$20,517.96	\$0.00	\$4,482.04	\$20,517.96	\$20,517.96
2460 Material eléctrico y electrónico	\$0.00	\$25,000.00	\$25,000.00	\$20,517.96	\$4,482.04	\$20,517.96	\$0.00	\$4,482.04	\$20,517.96	\$20,517.96
2461 Material eléctrico y electrónico	\$0.00	\$25,000.00	\$25,000.00	\$20,517.96	\$4,482.04	\$20,517.96	\$0.00	\$4,482.04	\$20,517.96	\$20,517.96
2600 COMBUSTIBLES, LUBRICANTES Y ADITIVOS	\$0.00	\$120,019.57	\$120,019.57	\$30,000.00	\$90,019.57	\$30,000.00	\$0.00	\$90,019.57	\$30,000.00	\$30,000.00
2610 Combustibles, lubricantes y aditivos	\$0.00	\$120,019.57	\$120,019.57	\$30,000.00	\$90,019.57	\$30,000.00	\$0.00	\$90,019.57	\$30,000.00	\$30,000.00
2611 Combustibles	\$0.00	\$120,019.57	\$120,019.57	\$30,000.00	\$90,019.57	\$30,000.00	\$0.00	\$90,019.57	\$30,000.00	\$30,000.00
3000 SERVICIOS GENERALES	\$0.00	\$830,000.54	\$830,000.54	\$307,386.01	\$522,614.53	\$307,386.01	\$0.00	\$522,614.53	\$307,386.01	\$307,386.01
3300 SERVICIOS PROFESIONALES, CIENTÍFICOS, SERVICIOS LEGALES, DE CONTABILIDAD, AUDITORÍA Y RELACIONES PÚBLICAS	\$0.00	\$47,000.00	\$47,000.00	\$0.00	\$47,000.00	\$0.00	\$0.00	\$47,000.00	\$0.00	\$0.00
3310 Servicios legales, de contabilidad, auditoría y relaciones públicas	\$0.00	\$30,000.00	\$30,000.00	\$0.00	\$30,000.00	\$0.00	\$0.00	\$30,000.00	\$0.00	\$0.00
3311 Servicios legales, de contabilidad, auditoría y relaciones públicas	\$0.00	\$30,000.00	\$30,000.00	\$0.00	\$30,000.00	\$0.00	\$0.00	\$30,000.00	\$0.00	\$0.00
3360 Servicios de apoyo administrativo, fotocopiado e impresión	\$0.00	\$17,000.00	\$17,000.00	\$0.00	\$17,000.00	\$0.00	\$0.00	\$17,000.00	\$0.00	\$0.00
3361 Servicios de apoyo administrativo, fotocopiado e impresión	\$0.00	\$17,000.00	\$17,000.00	\$0.00	\$17,000.00	\$0.00	\$0.00	\$17,000.00	\$0.00	\$0.00
3500 SERVICIOS DE INSTALACIÓN, REPARACIÓN, MANTENIMIENTO DE EQUIPO DE TRANSPORTES Y MEDIOS DE COMUNICACIÓN	\$0.00	\$101,956.26	\$101,956.26	\$62,175.01	\$39,781.25	\$62,175.01	\$0.00	\$39,781.25	\$62,175.01	\$62,175.01
3550 Reparación y mantenimiento de equipo de transporte	\$0.00	\$101,956.26	\$101,956.26	\$62,175.01	\$39,781.25	\$62,175.01	\$0.00	\$39,781.25	\$62,175.01	\$62,175.01
3551 Reparación y mantenimiento de equipo de transporte	\$0.00	\$101,956.26	\$101,956.26	\$62,175.01	\$39,781.25	\$62,175.01	\$0.00	\$39,781.25	\$62,175.01	\$62,175.01
3700 SERVICIOS DE TRASLADO Y VIÁTICOS	\$0.00	\$56,044.28	\$56,044.28	\$0.00	\$56,044.28	\$0.00	\$0.00	\$56,044.28	\$0.00	\$0.00
3720 Pasajes terrestres	\$0.00	\$26,044.28	\$26,044.28	\$0.00	\$26,044.28	\$0.00	\$0.00	\$26,044.28	\$0.00	\$0.00
3721 Pasajes terrestres Nacionales	\$0.00	\$26,044.28	\$26,044.28	\$0.00	\$26,044.28	\$0.00	\$0.00	\$26,044.28	\$0.00	\$0.00
3750 Viáticos en el país	\$0.00	\$30,000.00	\$30,000.00	\$0.00	\$30,000.00	\$0.00	\$0.00	\$30,000.00	\$0.00	\$0.00
3751 Viáticos en el país	\$0.00	\$30,000.00	\$30,000.00	\$0.00	\$30,000.00	\$0.00	\$0.00	\$30,000.00	\$0.00	\$0.00
3800 SERVICIOS OFICIALES	\$0.00	\$610,000.00	\$610,000.00	\$245,000.00	\$365,000.00	\$245,000.00	\$0.00	\$365,000.00	\$245,000.00	\$245,000.00
3830 Congresos y convenciones	\$0.00	\$610,000.00	\$610,000.00	\$245,000.00	\$365,000.00	\$245,000.00	\$0.00	\$365,000.00	\$245,000.00	\$245,000.00
3831 Congresos y convenciones	\$0.00	\$610,000.00	\$610,000.00	\$245,000.00	\$365,000.00	\$245,000.00	\$0.00	\$365,000.00	\$245,000.00	\$245,000.00
3900 OTROS SERVICIOS GENERALES	\$0.00	\$15,000.00	\$15,000.00	\$211.00	\$14,789.00	\$211.00	\$0.00	\$14,789.00	\$211.00	\$211.00
3920 Impuestos y derechos	\$0.00	\$15,000.00	\$15,000.00	\$211.00	\$14,789.00	\$211.00	\$0.00	\$14,789.00	\$211.00	\$211.00
3921 Impuestos y derechos	\$0.00	\$15,000.00	\$15,000.00	\$211.00	\$14,789.00	\$211.00	\$0.00	\$14,789.00	\$211.00	\$211.00
4000 TRANSFERENCIAS, ASIGNACIONES, SUBSIDIOS Y AYUDAS SOCIALES	\$0.00	\$91,160.00	\$91,160.00	\$41,400.00	\$49,760.00	\$41,400.00	\$0.00	\$49,760.00	\$41,400.00	\$41,400.00
4400 AYUDAS SOCIALES	\$0.00	\$91,160.00	\$91,160.00	\$41,400.00	\$49,760.00	\$41,400.00	\$0.00	\$49,760.00	\$41,400.00	\$41,400.00
4410 Ayudas sociales a personas	\$0.00	\$91,160.00	\$91,160.00	\$41,400.00	\$49,760.00	\$41,400.00	\$0.00	\$49,760.00	\$41,400.00	\$41,400.00



Usr: martha
Rep: rptEstadoPresupuestoEgresos_FF

CONSEJO DE CIENCIA Y TECNOLOGÍA DEL ESTADO DE PUEBLA ESTADO DE PUEBLA

Estado del Ejercicio del Presupuesto por Fuente de Financiamiento Al 31/ene./2019

Fecha y hora de Impresión | 12/feb./2019 | 11:42 a. m.

Objeto del Gasto	Fuente de Financiamiento	Aprobado	Ampliaciones / (Reducciones)	Presupuesto Vigente	Comprometido	Presupuesto Disponible para Comprometer	Devengado	Comprometido No Devengado	Presupuesto Sin Devengar	Ejercido	Pagado	Cuentas por Pagar	
												Deud	Deud
4411	Ayudas sociales a personas	\$0.00	\$91,160.00	\$91,160.00	\$41,400.00	\$49,760.00	\$41,400.00	\$0.00	\$49,760.00	\$41,400.00	\$41,400.00	\$0.00	\$0.00
	FORDECYT 2018	\$0.00	\$1,121,180.11	\$1,121,180.11	\$402,380.73	\$718,789.38	\$402,380.73	\$0.00	\$718,789.38	\$402,380.73	\$402,380.73	\$0.00	\$0.00
616	JOVENES INVESTIGADORES												
2000	MATERIALES Y SUMINISTROS	\$0.00	\$173.50	\$173.50	\$0.00	\$173.50	\$0.00	\$0.00	\$173.50	\$0.00	\$0.00	\$0.00	\$0.00
2100	MATERIALES DE ADMINISTRACIÓN, EMISIÓN	\$0.00	\$173.50	\$173.50	\$0.00	\$173.50	\$0.00	\$0.00	\$173.50	\$0.00	\$0.00	\$0.00	\$0.00
2110	Materiales, útiles y equipos menores de oficina	\$0.00	\$173.50	\$173.50	\$0.00	\$173.50	\$0.00	\$0.00	\$173.50	\$0.00	\$0.00	\$0.00	\$0.00
2111	Materiales, útiles y equipos menores de oficina	\$0.00	\$173.50	\$173.50	\$0.00	\$173.50	\$0.00	\$0.00	\$173.50	\$0.00	\$0.00	\$0.00	\$0.00
	JOVENES INVESTIGADORES	\$0.00	\$173.50	\$173.50	\$0.00	\$173.50	\$0.00	\$0.00	\$173.50	\$0.00	\$0.00	\$0.00	\$0.00
617	MAESTROS Y DOCTORES												
4000	TRANSFERENCIAS, ASIGNACIONES, SUBSIDIOS	\$0.00	\$720,046.33	\$720,046.33	\$130,000.00	\$590,046.33	\$130,000.00	\$0.00	\$590,046.33	\$130,000.00	\$130,000.00	\$0.00	\$0.00
4400	AYUDAS SOCIALES	\$0.00	\$720,046.33	\$720,046.33	\$130,000.00	\$590,046.33	\$130,000.00	\$0.00	\$590,046.33	\$130,000.00	\$130,000.00	\$0.00	\$0.00
4420	Becas y otras ayudas para programas de capaci	\$0.00	\$720,046.33	\$720,046.33	\$130,000.00	\$590,046.33	\$130,000.00	\$0.00	\$590,046.33	\$130,000.00	\$130,000.00	\$0.00	\$0.00
4421	Becas y otras ayudas para programas de capaci	\$0.00	\$720,046.33	\$720,046.33	\$130,000.00	\$590,046.33	\$130,000.00	\$0.00	\$590,046.33	\$130,000.00	\$130,000.00	\$0.00	\$0.00
	MAESTROS Y DOCTORES	\$0.00	\$720,046.33	\$720,046.33	\$130,000.00	\$590,046.33	\$130,000.00	\$0.00	\$590,046.33	\$130,000.00	\$130,000.00	\$0.00	\$0.00
	Total Final	\$24,102,978.00	\$5,117,121.63	\$29,220,099.63	\$1,943,530.01	\$27,276,569.62	\$1,943,530.01	\$0.00	\$27,276,569.62	\$1,943,530.01	\$1,943,530.01	\$0.00	\$0.00



CONSEJO DE CIENCIA Y TECNOLOGÍA DEL ESTADO DE PUEBLA ESTADO DE PUEBLA

Estado del Ejercicio del Presupuesto por Fuente de Financiamiento Al 31/ene./2019

Fuente de Financiamiento
Objeto del Gasto

Presupuesto Disponible para Comprometer	Comprometido No Devengado	Devengado	Comprometido Sin Devengar	Ejercido	Pagado	Cuentas por Pagar
---	---------------------------	-----------	---------------------------	----------	--------	-------------------

DR. MIGUEL ANGEL PEREZ MALDONADO
ENCARGADO DE DESPACHO DE DIRECCION GENERAL

C.P. LORENA AFIF SANCHEZ
ENCARGADA DIRECCION DE PLANEACION Y ADMINISTRACION