



## I. INFORMACIÓN CONTABLE.

- 1) ESTADO DE SITUACIÓN FINANCIERA
- 2) ESTADO DE ACTIVIDADES
- 3) ESTADO DE VARIACION EN LA HACIENDA PUBLICA
- 4) ESTADO DE CAMBIOS EN LA SITUACION FINANCIERA
- 5) ESTADO DE FLUJOS DE EFECTIVO
- 6) ESTADO ANALÍTICO DEL ACTIVO
- 7) ESTADO ANALÍTICO DE LA DEUDA Y OTROS PASIVOS
- 8) INFORME SOBRE PASIVOS CONTINGENTES, Y
- 9) NOTA A LOS ESTADOS FINANCIEROS
  - a) Notas de desglose
    - I. Notas al Estado de Situación Financiera
    - II. Notas al estado de Actividades
    - III. Nota al estado de variación en la Hacienda Publica
    - IV. Notas al estado de flujos de efectivo
    - V. Conciliación entre los ingresos presupuestarios y contables, así como entre los egresos presupuestarios y los gastos contables.
  - b) Notas de memoria (cuentas de orden)
  - c) Notas de gestión administrativa
- 10) BALANZA DE COMPROBACION

## II. INFORMACIÓN PRESUPUESTARIA.

- a) ESTADO ANALÍTICO DE INGRESOS
- b) ESTADO ANALÍTICO DEL EJERCICIO DEL PRESUPUESTO DE EGRESO
  1. CLASIFICACION POR OBJETO DEL GASTO (capitulo y concepto)
  2. CLASIFICACIÓN ECONOMICA (por Tipo de Gasto)
  3. CLASIFICACIÓN ADMINISTRATIVA
  4. CLASIFICACIÓN FUNCIONAL (Finalidad y Función)
- c) ENDEUDAMIENTO NETO (NO APLICA)
- d) INTERES DE LA DEUDA (NO APLICA)

## III. INFORMACIÓN PROGRAMATICA

- a) GASTOS POR CATEGORÍA PROGRAMÁTICA
- b) INDICADORES DE POSTURA FISCAL
- c) PROGRAMAS Y PROYECTOS DE INVERSION (NO APLICA)
- d) INDICADORES DE RESULTADOS

## IV. INFORMACIÓN COMPLEMENTARIA

- 1) ESTADO DE ORIGEN Y APLICACIÓN DE RECURSOS
- 2) ESTADO DEL EJERCICIO DEL PRESUPUESTO POR FUENTE DE FINANCIAMIENTO



Secretaría  
de Educación  
Gobierno de Puebla

**CONCYTEP**  
Consejo de Ciencia  
y Tecnología del Estado  
de Puebla

## I. INFORMACION CONTABLE



CONSEJO DE CIENCIA Y TECNOLOGÍA DEL ESTADO DE PUEBLA  
ESTADO DE PUEBLA

Estado de Situación Financiera

Al 31/ago./2022  
(Cifras en Pesos)

Fecha y hora de Impresión 15/sep/2022 02:25 p. m.

Usu: maria  
Rep: rptEstadoSituacionFinanciera

| CONCEPTO   | 2022                  | 2021                  | CONCEPTO  | 2022                  | 2021                   |
|--|-----------------------|-----------------------|---|-----------------------|------------------------|
| <b>ACTIVO</b>                                    |                       |                       | <b>PASIVO</b>                                     |                       |                        |
| <b>ACTIVO CIRCULANTE</b>                         |                       |                       | <b>PASIVO CIRCULANTE</b>                          |                       |                        |
| EFFECTIVO Y EQUIVALENTES                         | \$9,108,988.10        | \$4,191,439.13        | CUENTAS POR PAGAR A CORTO PLAZO                   | \$8,151,484.23        | \$14,453,186.47        |
| DERECHOS A RECIBIR EFECTIVO O EQUIVALENTES       | \$148,615.24          | \$24,355.34           | DOCUMENTOS POR PAGAR A CORTO PLAZO                | \$0.00                | \$0.00                 |
| DERECHOS A RECIBIR BIENES O SERVICIOS            | \$0.00                | \$0.00                | PORCIÓN A CORTO PLAZO DE LA DEUDA PÚBLICA A LARGO | \$0.00                | \$0.00                 |
| INVENTARIOS                                      | \$0.00                | \$0.00                | TÍTULOS Y VALORES A CORTO PLAZO                   | \$0.00                | \$0.00                 |
| ALMACENES  | \$0.00                | \$0.00                | PASIVOS DIFERIDOS A CORTO PLAZO                   | \$0.00                | \$0.00                 |
| ESTIMACIÓN POR PÉRDIDA O DETERIORO DE ACTIVOS    | \$0.00                | \$0.00                | FONDOS Y BIENES DE TERCEROS EN GARANTÍA Y/O       | \$0.00                | \$0.00                 |
| OTROS ACTIVOS CIRCULANTES                        | \$0.00                | \$0.00                | PROVISIONES A CORTO PLAZO                         | \$0.00                | \$0.00                 |
| <b>Total de Activos Circulantes</b>              | <b>\$9,257,613.34</b> | <b>\$4,215,794.47</b> | OTROS PASIVOS A CORTO PLAZO                       | \$0.00                | \$0.00                 |
|  |                       |                       | <b>Total de Pasivos Circulantes</b>               | <b>\$8,151,484.23</b> | <b>\$14,453,186.47</b> |
| <b>ACTIVO NO CIRCULANTE</b>                      |                       |                       | <b>PASIVO NO CIRCULANTE</b>                       |                       |                        |
| INVERSIONES FINANCIERAS A LARGO PLAZO            | \$0.00                | \$0.00                | CUENTAS POR PAGAR A LARGO PLAZO                   | \$0.00                | \$0.00                 |
| DERECHOS A RECIBIR EFECTIVO O EQUIVALENTES A     | \$0.00                | \$0.00                | DOCUMENTOS POR PAGAR A LARGO PLAZO                | \$0.00                | \$0.00                 |
| BIENES INMUEBLES, INFRAESTRUCTURA Y              | \$0.00                | \$0.00                | DEUDA PÚBLICA A LARGO PLAZO                       | \$0.00                | \$0.00                 |
| BIENES MUEBLES                                   | \$14,701,116.41       | \$14,723,852.41       | PASIVOS DIFERIDOS A LARGO PLAZO                   | \$0.00                | \$0.00                 |
| ACTIVOS INTANGIBLES                              | \$640,343.72          | \$640,343.72          | FONDOS Y BIENES DE TERCEROS EN GARANTÍA Y/O       | \$0.00                | \$0.00                 |
| DEPRECIACIÓN, DETERIORO Y AMORTIZACIÓN ACUMULADA | -\$14,672,704.01      | -\$14,672,704.01      | PROVISIONES A LARGO PLAZO                         | \$0.00                | \$0.00                 |
| ACTIVOS DIFERIDOS                                | \$0.00                | \$0.00                | <b>Total de Pasivos No Circulantes</b>            | <b>\$0.00</b>         | <b>\$0.00</b>          |
| ESTIMACIÓN POR PÉRDIDA O DETERIORO DE ACTIVOS NO | \$0.00                | \$0.00                |   |                       |                        |
| OTROS ACTIVOS NO CIRCULANTES                     | \$0.00                | \$0.00                | <b>Total del Pasivo</b>                           | <b>\$8,151,484.23</b> | <b>\$14,453,186.47</b> |
| <b>Total de Activos No Circulantes</b>           | <b>\$668,756.12</b>   | <b>\$691,492.12</b>   | <b>HACIENDA PÚBLICA/PATRIMONIO</b>                |                       |                        |
| <b>Total del Activo</b>                          | <b>\$9,926,369.46</b> | <b>\$4,907,286.59</b> | HACIENDA PÚBLICA/PATRIMONIO CONTRIBUIDO           | \$0.00                | \$0.00                 |
|  |                       |                       | APORTACIONES                                      | \$0.00                | \$0.00                 |
|  |                       |                       | DONACIONES DE CAPITAL                             | \$0.00                | \$0.00                 |
|  |                       |                       | ACTUALIZACIÓN DE LA HACIENDA PÚBLICA/PATRIMONIO   | \$0.00                | \$0.00                 |
|  |                       |                       | <b>HACIENDA PÚBLICA/PATRIMONIO GENERADO</b>       | <b>\$1,774,885.23</b> | <b>-\$9,545,899.88</b> |
|  |                       |                       | RESULTADOS DEL EJERCICIO (AHORRO/ DESAHORRO)      | \$1,022,960.54        | \$6,451,443.22         |
|  |                       |                       | RESULTADOS DE EJERCICIOS ANTERIORES               | \$2,324,882.60        | -\$14,424,385.19       |
|  |                       |                       | REVALUOS  | \$0.00                | \$0.00                 |
|  |                       |                       | RESERVAS  | \$0.00                | \$0.00                 |



CONSEJO DE CIENCIA Y TECNOLOGÍA DEL ESTADO DE PUEBLA  
ESTADO DE PUEBLA

Estado de Situación Financiera

Usu: maria  
Rep: rptEstadoSituacionFinanciera

Al 31/ago./2022  
(Cifras en Pesos)

Fecha y hora de Impresión 15/sep./2022 02:25 p. m.

| CONCEPTO | 2022 | 2021 | CONCEPTO  | 2022                  | 2021                   |
|----------|------|------|---|-----------------------|------------------------|
|          |      |      | RECTIFICACIONES DE RESULTADOS DE EJERCICIOS                                       | -\$1,572,957.91       | -\$1,572,957.91        |
|          |      |      | EXCESO O INSUFICIENCIA EN LA ACTUALIZACIÓN DE LA RESULTADO POR POSICIÓN MONETARIA | \$0.00                | \$0.00                 |
|          |      |      | RESULTADO POR TENENCIA DE ACTIVOS NO MONETARIOS                                   | \$0.00                | \$0.00                 |
|          |      |      | <b>Total Hacienda Pública/Patrimonio</b>  | <b>\$1,774,885.23</b> | <b>-\$9,545,899.88</b> |
|          |      |      | <b>Total del Pasivo y Hacienda Pública/Patrimonio</b>                             | <b>\$9,926,369.46</b> | <b>\$4,907,286.59</b>  |



CONSEJO DE CIENCIA Y TECNOLOGÍA DEL ESTADO DE PUEBLA  
ESTADO DE PUEBLA

Estado de Situación Financiera

Usr: malta  
Rep rptEstadoSituacionFinanciera

Al 31/ago./2022  
(Cifras en Pesos)

Fecha y hora de Impresión | 15/sep./2022 | 02:25 p. m.

| CONCEPTO   | 2021   | 2022           | 2021   | 2022           |
|--|--------|----------------|--------|----------------|
| <b>CUENTAS DE ORDEN CONTABLES</b>                      |        |                |        |                |
| <b>VALORES</b>   |        |                |        |                |
| VALORES EN CUSTODIA                                    | \$0.00 | \$0.00         | \$0.00 | \$0.00         |
| CUSTODIA DE VALORES                                    | \$0.00 | \$0.00         | \$0.00 | \$0.00         |
| INSTRUMENTOS DE CRÉDITO PRESTADOS A FORMADORES         | \$0.00 | \$0.00         | \$0.00 | \$0.00         |
| PRÉSTAMO DE INSTRUMENTOS DE CRÉDITO A                  | \$0.00 | \$0.00         | \$0.00 | \$0.00         |
| INSTRUMENTOS DE CRÉDITO RECIBIDOS EN GARANTÍA DE       | \$0.00 | \$0.00         | \$0.00 | \$0.00         |
| GARANTÍA DE CRÉDITOS RECIBIDOS DE LOS FORMADORES       | \$0.00 | \$0.00         | \$0.00 | \$0.00         |
| <b>EMISIÓN DE OBLIGACIONES</b>                         |        |                |        |                |
| AUTORIZACIÓN PARA LA EMISIÓN DE BONOS, TÍTULOS Y       | \$0.00 | \$0.00         | \$0.00 | \$0.00         |
| AUTORIZACIÓN PARA LA EMISIÓN DE BONOS, TÍTULOS Y       | \$0.00 | \$0.00         | \$0.00 | \$0.00         |
| EMISIONES AUTORIZADAS DE LA DEUDA PÚBLICA INTERNA      | \$0.00 | \$0.00         | \$0.00 | \$0.00         |
| SUSCRIPCIÓN DE CONTRATOS DE PRÉSTAMOS Y OTRAS          | \$0.00 | \$0.00         | \$0.00 | \$0.00         |
| SUSCRIPCIÓN DE CONTRATOS DE PRÉSTAMOS Y OTRAS          | \$0.00 | \$0.00         | \$0.00 | \$0.00         |
| CONTRATOS DE PRÉSTAMOS Y OTRAS OBLIGACIONES DE         | \$0.00 | \$0.00         | \$0.00 | \$0.00         |
| <b>AVALES Y GARANTÍAS</b>                              |        |                |        |                |
| AVALES AUTORIZADOS                                     | \$0.00 | \$0.00         | \$0.00 | \$0.00         |
| AVALES FIRMADOS  | \$0.00 | \$0.00         | \$0.00 | \$0.00         |
| FIANZAS Y GARANTÍAS RECIBIDAS POR DEUDAS A COBRAR      | \$0.00 | \$0.00         | \$0.00 | \$0.00         |
| FIANZAS Y GARANTÍAS RECIBIDAS                          | \$0.00 | \$0.00         | \$0.00 | \$0.00         |
| FIANZAS OTORGADAS PARA RESPALDAR OBLIGACIONES NO       | \$0.00 | \$0.00         | \$0.00 | \$0.00         |
| FIANZAS OTORGADAS DEL GOBIERNO PARA RESPALDAR          | \$0.00 | \$0.00         | \$0.00 | \$0.00         |
| <b>JUICIOS</b>   |        |                |        |                |
| DEMANDAS JUDICIAL EN PROCESO DE RESOLUCIÓN             | \$0.00 | \$3,212,649.92 | \$0.00 | \$3,212,649.92 |
| RESOLUCIÓN DE DEMANDAS EN PROCESO JUDICIAL             | \$0.00 | \$3,212,649.92 | \$0.00 | \$3,212,649.92 |
| <b>INVERSIÓN MEDIANTE PROYECTOS PARA PRESTACIÓN DE</b> |        |                |        |                |
| CONTRATOS PARA INVERSIÓN MEDIANTE PROYECTOS            | \$0.00 | \$0.00         | \$0.00 | \$0.00         |
| INVERSIÓN PÚBLICA CONTRATADA MEDIANTE PROYECTOS        | \$0.00 | \$0.00         | \$0.00 | \$0.00         |
| <b>BIENES EN CONCESIONADOS O EN COMODATO</b>           |        |                |        |                |
| BIENES BAJO CONTRATO EN CONCESIÓN                      | \$0.00 | \$0.00         | \$0.00 | \$0.00         |
| CONTRATO DE CONCESIÓN POR BIENES                       | \$0.00 | \$0.00         | \$0.00 | \$0.00         |
| BIENES BAJO CONTRATO EN COMODATO                       | \$0.00 | \$0.00         | \$0.00 | \$0.00         |
| <b>CONCEPTO</b>  |        |                |        |                |
| CONTRATO DE COMODATO POR BIENES                        | \$0.00 | \$0.00         | \$0.00 | \$0.00         |



CONSEJO DE CIENCIA Y TECNOLOGÍA DEL ESTADO DE PUEBLA  
ESTADO DE PUEBLA

Estado de Situación Financiera

Usr: maia  
Rep: rptEstadoSituacionFinanciera

Fecha y hora de Impresión | 15/sep./2022 02:25 p. m.

Al 31/ago./2022  
(Cifras en Pesos)

| CONCEPTO                                     | 2022            | 2021            |
|--|-----------------|-----------------|
| <b>CUENTAS DE ORDEN PRESUPUESTARIAS</b>      |                 |                 |
| <b>LEY DE INGRESOS</b>                       |                 |                 |
| LEY DE INGRESOS ESTIMADA                     | \$19,053,043.00 | \$49,166,792.00 |
| LEY DE INGRESOS POR EJECUTAR                 | \$8,854,485.48  | \$6,165,540.90  |
| MODIFICACIONES A LA LEY DE INGRESOS ESTIMADA | \$19,751,892.46 | \$13,267,048.30 |
| LEY DE INGRESOS DEVENGADA                    | \$30,150,469.98 | \$56,268,299.40 |
| LEY DE INGRESOS RECAUDADA                    | \$30,150,469.98 | \$56,243,944.73 |
| <b>PRESUPUESTO DE EGRESOS</b>                |                 |                 |
| PRESUPUESTO DE EGRESOS APROBADO              | \$19,053,043.00 | \$49,166,792.00 |
| PRESUPUESTO DE EGRESOS POR EJERCER           | \$9,934,025.45  | \$0.00          |
| MODIFICACIONES AL PRESUPUESTO DE EGRESOS     | \$20,009,877.47 | \$360,118.15    |
| PRESUPUESTO DE EGRESOS COMPROMETIDO          | \$29,128,895.02 | \$49,528,910.15 |
| PRESUPUESTO DE EGRESOS DEVENGADO             | \$29,128,895.02 | \$49,528,910.15 |
| PRESUPUESTO DE EGRESOS EJERCIDO              | \$26,723,591.57 | \$49,397,931.74 |
| PRESUPUESTO DE EGRESOS PAGADO                | \$26,713,591.57 | \$49,397,931.74 |

"Bajo protesta de decir verdad declaramos que los Estados Financieros y sus notas, son razonablemente correctos y son responsabilidad del emisor".

DR. VICTORIANO COVARRUBIAS SALVATORI  
DIRECCION GENERAL

MTRA. JULIETA ROJAS GARCIA  
DIRECCION DE PLANEACION Y ADMINISTRACION



**CONSEJO DE CIENCIA Y TECNOLOGÍA DEL ESTADO DE PUEBLA**  
**ESTADO DE PUEBLA**  
**Estado de Actividades**

Usr: maria

Del 01/ene./2022 al 31/ago./2022

Fecha y 15/sep./2022

Rep: rptEstadoActividades

(Cifras en Pesos)

hora de Impresión 02:27 p. m.

| Concepto  | 2022                   | 2021                   |
|---|------------------------|------------------------|
| <b>INGRESOS Y OTROS BENEFICIOS</b>  |                        |                        |
| <b>INGRESOS DE GESTIÓN</b>  | <b>\$0.00</b>          | <b>\$0.00</b>          |
| IMPUESTOS   | \$0.00                 | \$0.00                 |
| CUOTAS Y APORTACIONES DE SEGURIDAD SOCIAL   | \$0.00                 | \$0.00                 |
| CONTRIBUCIONES DE MEJORAS   | \$0.00                 | \$0.00                 |
| DERECHOS  | \$0.00                 | \$0.00                 |
| PRODUCTOS   | \$0.00                 | \$0.00                 |
| APROVECHAMIENTOS  | \$0.00                 | \$0.00                 |
| INGRESOS POR VENTA DE BIENES Y PRESTACI?N DE SERVICIOS  | \$0.00                 | \$0.00                 |
| <b>PARTICIPACIONES, APORTACIONES, CONVENIOS, INCENTIVOS DERIVADOS DE LA COLABORACI?N FISCAL, FONDOS DISTINTOS DE APORTACIONES, TRANSFERENCIAS, ASIGNACIONES, SUBSIDIOS Y SUBVENCIONES, Y PENSIONES Y JUBILACIONES</b> | <b>\$30,150,469.98</b> | <b>\$56,261,439.00</b> |
| PARTICIPACIONES, APORTACIONES, CONVENIOS, INCENTIVOS DERIVADOS DE LA COLABORACI?N FISCAL Y FONDOS DISTINTOS DE APORTACIONES   | \$19,748,456.83        | \$36,379,753.03        |
| TRANSFERENCIAS, ASIGNACIONES, SUBSIDIOS Y SUBVENCIONES, Y PENSIONES Y JUBILACIONES  | \$10,402,013.15        | \$19,881,685.97        |
| <b>OTROS INGRESOS Y BENEFICIOS</b>  | <b>\$1,385.58</b>      | <b>\$6,860.40</b>      |
| INGRESOS FINANCIEROS  | \$0.00                 | \$0.00                 |
| INCREMENTO POR VARIACI?N DE INVENTARIOS   | \$0.00                 | \$0.00                 |
| DISMINUCI?N DEL EXCESO DE ESTIMACIONES POR P?RDIDA O DETERIORO U OBSOLESCENCIA  | \$0.00                 | \$0.00                 |
| DISMINUCI?N DEL EXCESO DE PROVISIONES   | \$0.00                 | \$0.00                 |
| OTROS INGRESOS Y BENEFICIOS VARIOS  | \$1,385.58             | \$6,860.40             |
| <b>Total de Ingresos y Otros Beneficios</b>   | <b>\$30,151,855.56</b> | <b>\$56,268,299.40</b> |
| <b>GASTOS Y OTRAS P?RDIDAS</b>  |                        |                        |
| <b>GASTOS DE FUNCIONAMIENTO</b>   | <b>\$9,532,152.62</b>  | <b>\$16,803,562.57</b> |
| SERVICIOS PERSONALES  | \$7,030,226.48         | \$12,072,249.77        |
| MATERIALES Y SUMINISTROS  | \$883,496.43           | \$1,443,121.31         |
| SERVICIOS GENERALES   | \$1,618,429.71         | \$3,288,191.49         |
| <b>TRANSFERENCIAS, ASIGNACIONES, SUBSIDIOS Y OTRAS AYUDAS</b>   | <b>\$19,596,742.40</b> | <b>\$32,635,263.23</b> |
| TRANSFERENCIAS INTERNAS Y ASIGNACIONES AL SECTOR P?BLICO  | \$0.00                 | \$0.00                 |
| TRANSFERENCIAS AL RESTO DEL SECTOR P?BLICO  | \$0.00                 | \$0.00                 |
| SUBSIDIOS Y SUBVENCIONES  | \$0.00                 | \$0.00                 |
| AYUDAS SOCIALES   | \$19,596,742.40        | \$32,635,263.23        |
| PENSIONES Y JUBILACIONES  | \$0.00                 | \$0.00                 |
| TRANSFERENCIAS A FIDEICOMISOS, MANDATOS Y CONTRATOS ANALOGOS  | \$0.00                 | \$0.00                 |
| TRANSFERENCIAS A LA SEGURIDAD SOCIAL  | \$0.00                 | \$0.00                 |
| DONATIVOS   | \$0.00                 | \$0.00                 |
| TRANSFERENCIAS AL EXTERIOR  | \$0.00                 | \$0.00                 |
| <b>PARTICIPACIONES Y APORTACIONES</b>   | <b>\$0.00</b>          | <b>\$0.00</b>          |
| PARTICIPACIONES   | \$0.00                 | \$0.00                 |
| APORTACIONES  | \$0.00                 | \$0.00                 |
| CONVENIOS   | \$0.00                 | \$0.00                 |
| <b>INTERESES, COMISIONES Y OTROS GASTOS DE LA DEUDA P?BLICA</b>   | <b>\$0.00</b>          | <b>\$0.00</b>          |
| INTERESES DE LA DEUDA P?BLICA   | \$0.00                 | \$0.00                 |
| COMISIONES DE LA DEUDA P?BLICA  | \$0.00                 | \$0.00                 |
| GASTOS DE LA DEUDA P?BLICA  | \$0.00                 | \$0.00                 |
| COSTO POR COBERTURAS  | \$0.00                 | \$0.00                 |
| APOYOS FINANCIEROS  | \$0.00                 | \$0.00                 |
| <b>OTROS GASTOS Y P?RDIDAS EXTRAORDINARIAS</b>  | <b>\$0.00</b>          | <b>\$378,030.38</b>    |
| ESTIMACIONES, DEPRECIACIONES, DETERIOROS, OBSOLESCENCIA Y AMORTIZACIONES  | \$0.00                 | \$378,030.38           |
| PROVISIONES   | \$0.00                 | \$0.00                 |
| DISMINUCI?N DE INVENTARIOS  | \$0.00                 | \$0.00                 |
| AUMENTO POR INSUFICIENCIA DE ESTIMACIONES POR P?RDIDA O DETERIORO U OBSOLESCENCIA   | \$0.00                 | \$0.00                 |
| AUMENTO POR INSUFICIENCIA DE PROVISIONES  | \$0.00                 | \$0.00                 |



CONSEJO DE CIENCIA Y TECNOLOGÍA DEL ESTADO DE PUEBLA  
ESTADO DE PUEBLA  
Estado de Actividades

Usu: maria


Rep: rptEstadoActividades

Del 01/ene./2022 al 31/ago./2022  
(Cifras en Pesos)

Fecha y hora de Impresión 15/sep./2022 02:27 p. m.


| Concepto  | 2022                   | 2021                   |
|---|------------------------|------------------------|
| OTROS GASTOS                                      | \$0.00                 | \$0.00                 |
| INVERSI?N P?BLICA                                 | \$0.00                 | \$0.00                 |
| INVERSI?N P?BLICA NO CAPITALIZABLE                | \$0.00                 | \$0.00                 |
| <b>Total de Gastos y otras Pérdidas</b>           | <b>\$29,128,895.02</b> | <b>\$49,816,856.18</b> |
| <b>Resultado del Ejercicio (Ahorro/Desahorro)</b> | <b>\$1,022,960.54</b>  | <b>\$6,451,443.22</b>  |

"Bajo protesta de decir verdad declaramos que los Estados Financieros y sus notas, son razonablemente correctos y son responsabilidad del emisor".



---

DR. VICTORIANO COVARRUBIAS SALVATORI  
DIRECCION GENERAL



---

MTRA. JULIETA ROJAS GARCIA  
DIRECCION DE PLANEACION Y ADMINISTRACION





CONSEJO DE CIENCIA Y TECNOLOGÍA DEL ESTADO DE PUEBLA  
ESTADO DE PUEBLA

Estado de Variación en la Hacienda Pública

Del 01/ene/2022 Al 31/ago./2022

(Cifras en Pesos)

Fecha y hora de Impresión 15/sep./2022 02:28 p. m.

Usr: maria  
Rep: rptEstadoVariacionHacienda

| Concepto   | Hacienda Pública/<br>Patrimonio<br>Contribuido | Hacienda Pública/<br>Patrimonio<br>Generado<br>De Ejercicios<br>Anteriores | Hacienda Pública/<br>Patrimonio<br>Generado Del<br>Ejercicio | Exceso o<br>Insuficiencia en la<br>Actualización de la<br>Hacienda Pública /<br>Patrimonio | Total            |
|--|--|--|--|--|------------------|
| HACIENDA PÚBLICA/PATRIMONIO CONTRIBUIDO NETO DE 2021   | \$0.00   | \$0.00   | \$0.00   | \$0.00   | \$0.00           |
| APORTACIONES   | \$0.00   | \$0.00   | \$0.00   | \$0.00   | \$0.00           |
| DONACIONES DE CAPITAL  | \$0.00   | \$0.00   | \$0.00   | \$0.00   | \$0.00           |
| ACTUALIZACIÓN DE LA HACIENDA PÚBLICA/PATRIMONIO  | \$0.00   | \$0.00   | \$0.00   | \$0.00   | \$0.00           |
| HACIENDA PÚBLICA (PATRIMONIO GENERADO NETO DE 2021   | \$0.00   | -\$15,997,343.10   | \$6,451,443.22   | \$0.00   | -\$9,545,899.88  |
| RESULTADOS DEL EJERCICIO (AHORRO/ DESAHORRO)   | \$0.00   | \$0.00   | \$6,451,443.22   | \$0.00   | \$6,451,443.22   |
| RESULTADOS DE EJERCICIOS ANTERIORES  | \$0.00   | -\$14,424,385.19   | \$0.00   | \$0.00   | -\$14,424,385.19 |
| REVALUOS   | \$0.00   | \$0.00   | \$0.00   | \$0.00   | \$0.00           |
| RESERVAS   | \$0.00   | \$0.00   | \$0.00   | \$0.00   | \$0.00           |
| RECTIFICACIONES DE RESULTADOS DE EJERCICIOS ANTERIORES   | \$0.00   | -\$1,572,957.91  | \$0.00   | \$0.00   | -\$1,572,957.91  |
| EXCESO O INSUFICIENCIA EN LA ACTUALIZACIÓN DE LA HACIENDA PÚBLICA/ PATRIMONIO NETO DE 2021               | \$0.00   | \$0.00   | \$0.00   | \$0.00   | \$0.00           |
| RESULTADO POR POSICIÓN MONETARIA   | \$0.00   | \$0.00   | \$0.00   | \$0.00   | \$0.00           |
| RESULTADO POR TENENCIA DE ACTIVOS NO MONETARIOS  | \$0.00   | \$0.00   | \$0.00   | \$0.00   | \$0.00           |
| HACIENDA PÚBLICA / PATRIMONIO NETO FINAL DE 2021   | \$0.00   | -\$15,997,343.10   | \$6,451,443.22   | \$0.00   | -\$9,545,899.88  |
| CAMBIOS EN LA HACIENDA PÚBLICA/PATRIMONIO CONTRIBUIDO NETO DE 2022                                       | \$0.00   | \$0.00   | \$0.00   | \$0.00   | \$0.00           |
| APORTACIONES   | \$0.00   | \$0.00   | \$0.00   | \$0.00   | \$0.00           |
| DONACIONES DE CAPITAL  | \$0.00   | \$0.00   | \$0.00   | \$0.00   | \$0.00           |
| ACTUALIZACIÓN DE LA HACIENDA PÚBLICA/PATRIMONIO  | \$0.00   | \$0.00   | \$0.00   | \$0.00   | \$0.00           |
| VARIACIONES DE LA HACIENDA PÚBLICA / PATRIMONIO GENERADO NETO DE 2022                                    | \$0.00   | \$16,749,267.79  | -\$5,428,482.68  | \$0.00   | \$11,320,785.11  |
| RESULTADOS DEL EJERCICIO (AHORRO/ DESAHORRO)   | \$0.00   | \$0.00   | \$1,022,960.54   | \$0.00   | \$1,022,960.54   |
| RESULTADOS DE EJERCICIOS ANTERIORES  | \$0.00   | \$16,749,267.79  | -\$6,451,443.22  | \$0.00   | \$10,297,824.57  |
| REVALUOS   | \$0.00   | \$0.00   | \$0.00   | \$0.00   | \$0.00           |
| RESERVAS   | \$0.00   | \$0.00   | \$0.00   | \$0.00   | \$0.00           |
| RECTIFICACIONES DE RESULTADOS DE EJERCICIOS ANTERIORES   | \$0.00   | \$0.00   | \$0.00   | \$0.00   | \$0.00           |
| CAMBIOS EN EL EXCESO O INSUFICIENCIA EN LA ACTUALIZACIÓN DE LA HACIENDA PÚBLICA/ PATRIMONIO NETO DE 2022 | \$0.00   | \$0.00   | \$0.00   | \$0.00   | \$0.00           |
| RESULTADO POR POSICIÓN MONETARIA   | \$0.00   | \$0.00   | \$0.00   | \$0.00   | \$0.00           |
| RESULTADO POR TENENCIA DE ACTIVOS NO MONETARIOS  | \$0.00   | \$0.00   | \$0.00   | \$0.00   | \$0.00           |
| HACIENDA PÚBLICA / PATRIMONIO NETO FINAL DE 2022   | \$0.00   | \$751,924.69   | \$1,022,960.54   | \$0.00   | \$1,774,885.23   |



**CONSEJO DE CIENCIA Y TECNOLOGÍA DEL ESTADO DE PUEBLA**  
**ESTADO DE PUEBLA**

**Estado de Variación en la Hacienda Pública**  
**Del 01/ene/2022 Al 31/ago./2022**  
 (Cifras en Pesos)


Fecha y hora de Impresión | 15/sep./2022 02:28 p. m.

Usu. maria  
 Rep: rptEstadoVariacionHacienda

| Concepto | Hacienda Pública/<br>Patrimonio<br>Contribuido | Hacienda Pública/<br>Patrimonio<br>Generado<br>De Ejercicios<br>Anteriores | Hacienda Pública/<br>Patrimonio<br>Generado Del<br>Ejercicio | Exceso o<br>Insuficiencia en la<br>Actualización de la<br>Hacienda Pública /<br>Patrimonio | Total |
|----------|--|--|--|--|-------|
|----------|--|--|--|--|-------|

"Bajo protesta de decir verdad declaramos que los Estados Financieros y sus notas, son razonablemente correctos y son responsabilidad del emisor".

\_\_\_\_\_



DR. VICTORIANO COVARRUBIAS SALVATORI  
 DIRECCION GENERAL

\_\_\_\_\_



MTRA. JULIETA ROJAS GARCIA  
 DIRECCION DE PLANEACION Y ADMINISTRACION

| Concepto   | 2022                  | 2021                   | Origen                 | Aplicación            |
|--|-----------------------|------------------------|------------------------|-----------------------|
| <b>ACTIVO</b>  | <b>\$9,926,369.46</b> | <b>\$4,907,286.59</b>  | <b>\$22,736.00</b>     | <b>\$5,041,818.87</b> |
| <b>ACTIVO CIRCULANTE</b>   | <b>\$9,257,613.34</b> | <b>\$4,215,794.47</b>  |                        | <b>\$6,041,818.87</b> |
| EFFECTIVO Y EQUIVALENTES   | \$3,108,988.10        | \$4,191,439.13         |                        | \$4,917,568.97        |
| DERECHOS A RECIBIR EFECTIVO O EQUIVALENTES                               | \$148,615.24          | \$24,355.34            |                        | \$124,259.90          |
| DERECHOS A RECIBIR BIENES O SERVICIOS                                    | \$0.00                | \$0.00                 |                        |                       |
| INVENTARIOS  | \$0.00                | \$0.00                 |                        |                       |
| ALMACENES  | \$0.00                | \$0.00                 |                        |                       |
| ESTIMACIÓN POR PÉRDIDA O DETERIORO DE ACTIVOS CIRCULANTES                | \$0.00                | \$0.00                 |                        |                       |
| OTROS ACTIVOS CIRCULANTES  | \$0.00                | \$0.00                 |                        |                       |
| <b>ACTIVO NO CIRCULANTE</b>  | <b>\$668,756.12</b>   | <b>\$691,492.12</b>    | <b>\$22,736.00</b>     |                       |
| INVERSIONES FINANCIERAS A LARGO PLAZO                                    | \$0.00                | \$0.00                 |                        |                       |
| DERECHOS A RECIBIR EFECTIVO O EQUIVALENTES A LARGO PLAZO                 | \$0.00                | \$0.00                 |                        |                       |
| BIENES INMUEBLES, INFRAESTRUCTURA Y CONSTRUCCIONES EN PROCESO            | \$0.00                | \$0.00                 |                        |                       |
| BIENES MUEBLES   | \$14,701,116.41       | \$14,723,852.41        | \$22,736.00            |                       |
| ACTIVOS INTANGIBLES  | \$940,343.72          | \$640,343.72           |                        |                       |
| DEPRECIACIÓN, DETERIORO Y AMORTIZACIÓN ACUMULADA DE BIENES               | -\$14,672,704.01      | -\$14,672,704.01       |                        |                       |
| ACTIVOS DIFERIDOS  | \$0.00                | \$0.00                 |                        |                       |
| ESTIMACIÓN POR PÉRDIDA O DETERIORO DE ACTIVOS NO CIRCULANTES             | \$0.00                | \$0.00                 |                        |                       |
| OTROS ACTIVOS NO CIRCULANTES   | \$0.00                | \$0.00                 |                        |                       |
| <b>PASIVO</b>  | <b>\$8,151,484.23</b> | <b>\$14,453,186.47</b> |                        | <b>\$6,301,702.24</b> |
| <b>PASIVO CIRCULANTE</b>   | <b>\$8,151,484.23</b> | <b>\$14,453,186.47</b> |                        | <b>\$6,301,702.24</b> |
| CUENTAS POR PAGAR A CORTO PLAZO  | \$8,151,484.23        | \$14,453,186.47        |                        | \$6,301,702.24        |
| DOCUMENTOS POR PAGAR A CORTO PLAZO                                       | \$0.00                | \$0.00                 |                        |                       |
| PORCIÓN A CORTO PLAZO DE LA DEUDA PÚBLICA A LARGO PLAZO                  | \$0.00                | \$0.00                 |                        |                       |
| TÍTULOS Y VALORES A CORTO PLAZO  | \$0.00                | \$0.00                 |                        |                       |
| PASIVOS DIFERIDOS A CORTO PLAZO  | \$0.00                | \$0.00                 |                        |                       |
| FONDOS Y BIENES DE TERCEROS EN GARANTÍA Y/O ADMINISTRACIÓN A CORTO PLAZO | \$0.00                | \$0.00                 |                        |                       |
| PROVISIONES A CORTO PLAZO  | \$0.00                | \$0.00                 |                        |                       |
| OTROS PASIVOS A CORTO PLAZO  | \$0.00                | \$0.00                 |                        |                       |
| <b>PASIVO NO CIRCULANTE</b>  | <b>\$0.00</b>         | <b>\$0.00</b>          |                        |                       |
| CUENTAS POR PAGAR A LARGO PLAZO  | \$0.00                | \$0.00                 |                        |                       |
| DOCUMENTOS POR PAGAR A LARGO PLAZO                                       | \$0.00                | \$0.00                 |                        |                       |
| DEUDA PÚBLICA A LARGO PLAZO  | \$0.00                | \$0.00                 |                        |                       |
| PASIVOS DIFERIDOS A LARGO PLAZO  | \$0.00                | \$0.00                 |                        |                       |
| FONDOS Y BIENES DE TERCEROS EN GARANTÍA Y/O ADMINISTRACIÓN A LARGO PLAZO | \$0.00                | \$0.00                 |                        |                       |
| PROVISIONES A LARGO PLAZO  | \$0.00                | \$0.00                 |                        |                       |
| <b>HACIENDA PÚBLICA/ PATRIMONIO</b>                                      | <b>\$1,774,885.23</b> | <b>-\$9,545,899.88</b> | <b>\$16,749,267.79</b> | <b>\$5,428,482.68</b> |



CONSEJO DE CIENCIA Y TECNOLOGÍA DEL ESTADO DE PUEBLA  
ESTADO DE PUEBLA

Estado de Cambios en la Situación Financiera

Del 01/ene./2022 Al 31/ago./2022

(Cifras en Pesos)

Fecha y hora de impresión 15/sep./2022 02:29 p. m.

Usu: maria  
Rep: rptEstadoCambiosSituacionFinancieraC

| Concepto  | 2022            | 2021             | Origen          | Aplicación     |
|---|-----------------|------------------|-----------------|----------------|
| HACIENDA PÚBLICA/PATRIMONIO CONTRIBUIDO                                       | \$0.00          | \$0.00           |                 |                |
| APORTACIONES  | \$0.00          | \$0.00           |                 |                |
| DONACIONES DE CAPITAL   | \$0.00          | \$0.00           |                 |                |
| ACTUALIZACIÓN DE LA HACIENDA PÚBLICA/PATRIMONIO                               | \$0.00          | \$0.00           |                 |                |
| HACIENDA PÚBLICA /PATRIMONIO GENERADO   | \$1,774,885.23  | -\$9,545,899.88  | \$16,749,267.79 | \$5,428,482.68 |
| RESULTADOS DEL EJERCICIO (AHORRO/ DESAHORRO)                                  | \$1,022,950.54  | \$6,451,443.22   |                 | \$5,428,482.68 |
| RESULTADOS DE EJERCICIOS ANTERIORES   | \$2,324,852.60  | -\$14,424,385.19 | \$16,749,267.79 |                |
| REVALUOS  | \$0.00          | \$0.00           |                 |                |
| RESERVAS  | \$0.00          | \$0.00           |                 |                |
| RECTIFICACIONES DE RESULTADOS DE EJERCICIOS ANTERIORES                        | -\$1,572,957.91 | -\$1,572,957.91  |                 |                |
| EXCESO O INSUFICIENCIA EN LA ACTUALIZACIÓN DE LA HACIENDA PÚBLICA/ PATRIMONIO | \$0.00          | \$0.00           |                 |                |
| RESULTADO POR POSICIÓN MONETARIA  | \$0.00          | \$0.00           |                 |                |
| RESULTADO POR TENENCIA DE ACTIVOS NO MONETARIOS                               | \$0.00          | \$0.00           |                 |                |

"Bajo protesta de decir verdad declaramos que los Estados Financieros y sus notas, son razonablemente correctos y son responsabilidad del emisor".

  
DR. VICTORIANO COVARRUBIAS SALVATORI  
DIRECCION GENERAL

  
MTRA. JULIETE ROJAS GARCIA  
DIRECCION DE PLANEACION Y ADMINISTRACION



# CONSEJO DE CIENCIA Y TECNOLOGÍA DEL ESTADO DE PUEBLA ESTADO DE PUEBLA

Estado de Flujos de Efectivo  
Del 01/ene/2022 Al 31/ago./2022  
(Cifras en Pesos)

Usu: marta

Rep: rptEstadoFlujosEfectivo

Fecha y hora de Impresión 15/sep./2022 02:30 p. m.

| Concepto  | 2022                   | 2021                    |
|---|------------------------|-------------------------|
| <b>FLUJOS DE EFECTIVO DE LAS ACTIVIDADES DE OPERACIÓN</b>   |                        |                         |
| <b>ORIGEN</b>   | <b>\$31,631,150.54</b> | <b>\$56,243,944.73</b>  |
| IMPUESTOS   | \$0.00                 | \$0.00                  |
| CUOTAS Y APORTACIONES DE SEGURIDAD SOCIAL   | \$0.00                 | \$0.00                  |
| CONTRIBUCIONES DE MEJORAS   | \$0.00                 | \$0.00                  |
| DERECHOS  | \$0.00                 | \$0.00                  |
| PRODUCTOS   | \$0.00                 | \$0.00                  |
| APROVECHAMIENTOS  | \$0.00                 | \$0.00                  |
| INGRESOS POR VENTA DE BIENES Y PRESTACIÓN DE SERVICIOS  | \$0.00                 | \$6,860.40              |
| PARTICIPACIONES, APORTACIONES, CONVENIOS, INCENTIVOS DERIVADOS DE LA COLABORACIÓN FISCAL Y FONDOS DISTINTOS DE APORTACIONES | \$19,748,456.83        | \$36,355,398.36         |
| TRANSFERENCIAS, ASIGNACIONES, SUBSIDIOS Y SUBVENCIONES, Y PENSIONES Y JUBILACIONES  | \$10,402,013.15        | \$19,881,685.97         |
| OTROS ORIGENES DE OPERACIÓN   | \$1,480,680.56         | \$0.00                  |
| <b>APLICACIÓN</b>   | <b>\$26,713,591.57</b> | <b>\$97,530,017.89</b>  |
| SERVICIOS PERSONALES  | \$6,971,783.57         | \$11,983,165.36         |
| MATERIALES Y SUMINISTROS  | \$807,109.74           | \$1,443,121.31          |
| SERVICIOS GENERALES   | \$1,570,810.86         | \$3,248,297.49          |
| TRANSFERENCIAS INTERNAS Y ASIGNACIONES AL SECTOR PÚBLICO  | \$0.00                 | \$0.00                  |
| TRANSFERENCIAS AL RESTO DEL SECTOR PÚBLICO  | \$0.00                 | \$0.00                  |
| SUBSIDIOS Y SUBVENCIONES  | \$0.00                 | \$0.00                  |
| AYUDAS SOCIALES   | \$17,363,887.40        | \$32,635,263.23         |
| PENSIONES Y JUBILACIONES  | \$0.00                 | \$0.00                  |
| TRANSFERENCIAS A FIDEICOMISOS, MANDATOS Y OTROS ANÁLOGOS  | \$0.00                 | \$0.00                  |
| TRANSFERENCIAS A LA SEGURIDAD SOCIAL  | \$0.00                 | \$0.00                  |
| DONATIVOS   | \$0.00                 | \$0.00                  |
| TRANSFERENCIAS AL EXTERIOR  | \$0.00                 | \$0.00                  |
| PARTICIPACIONES   | \$0.00                 | \$0.00                  |
| APORTACIONES  | \$0.00                 | \$0.00                  |
| CONVENIOS   | \$0.00                 | \$0.00                  |
| OTRAS APLICACIONES DE OPERACIÓN   | \$0.00                 | \$48,220,170.50         |
| <b>FLUJOS NETOS DE EFECTIVO POR ACTIVIDADES DE OPERACIÓN</b>  | <b>\$4,917,558.97</b>  | <b>-\$41,286,073.16</b> |
| <b>FLUJOS DE EFECTIVO DE LAS ACTIVIDADES DE INVERSIÓN</b>   |                        |                         |
| <b>ORIGEN</b>   | <b>\$0.00</b>          | <b>\$0.00</b>           |
| BIENES INMUEBLES, INFRAESTRUCTURA Y CONSTRUCCIONES EN PROCESO   | \$0.00                 | \$0.00                  |
| BIENES MUEBLES  | \$0.00                 | \$0.00                  |
| OTROS ORIGENES DE INVERSIÓN   | \$0.00                 | \$0.00                  |
| <b>APLICACIÓN</b>   | <b>\$0.00</b>          | <b>\$88,084.35</b>      |
| BIENES INMUEBLES, INFRAESTRUCTURA Y CONSTRUCCIONES EN PROCESO   | \$0.00                 | \$0.00                  |
| BIENES MUEBLES  | \$0.00                 | \$88,084.35             |
| OTRAS APLICACIONES DE INVERSIÓN   | \$0.00                 | \$0.00                  |
| <b>FLUJOS NETOS DE EFECTIVO POR ACTIVIDADES DE INVERSIÓN</b>  | <b>\$0.00</b>          | <b>-\$88,084.35</b>     |
| <b>FLUJO DE EFECTIVO DE LAS ACTIVIDADES DE FINANCIAMIENTO</b>   |                        |                         |
| <b>ORIGEN</b>   | <b>\$0.00</b>          | <b>\$0.00</b>           |
| ENDEUDAMIENTO NETO  | \$0.00                 | \$0.00                  |
| INTERNO   | \$0.00                 | \$0.00                  |
| EXTERNO   | \$0.00                 | \$0.00                  |
| OTROS ORIGENES DE FINANCIAMIENTO  | \$0.00                 | \$0.00                  |
| <b>APLICACIÓN</b>   | <b>\$0.00</b>          | <b>\$0.00</b>           |
| SERVICIOS DE LA DEUDA   | \$0.00                 | \$0.00                  |
| INTERNO   | \$0.00                 | \$0.00                  |
| EXTERNO   | \$0.00                 | \$0.00                  |
| OTRAS APLICACIONES DE FINANCIAMIENTO  | \$0.00                 | \$0.00                  |
| <b>FLUJOS NETOS DE EFECTIVO POR ACTIVIDADES DE FINANCIAMIENTO</b>   | <b>\$0.00</b>          | <b>\$0.00</b>           |
| <b>INCREMENTO/DISMINUCIÓN NETA EN EL EFECTIVO Y EQUIVALENTES AL EFECTIVO</b>  | <b>\$4,917,558.97</b>  | <b>-\$41,374,157.51</b> |
| <b>EFECTIVO Y EQUIVALENTES AL EFECTIVO AL INICIO DEL EJERCICIO</b>  | <b>\$4,191,439.13</b>  | <b>\$45,565,596.64</b>  |



CONSEJO DE CIENCIA Y TECNOLOGÍA DEL ESTADO DE PUEBLA  
ESTADO DE PUEBLA

Estado de Flujos de Efectivo

Del 01/ene/2022 Al 31/ago./2022

(Cifras en Pesos)


Usu: maria

Rep: rptEstadoFlujosEfectivo

Fecha y hora de Impresión 15/sep./2022 02:30 p. m.

| Concepto  | 2022           | 2021           |
|---|----------------|----------------|
| EFFECTIVO Y EQUIVALENTES AL EFECTIVO AL FINAL DEL EJERCICIO | \$9,108,998.10 | \$4,191,439.13 |

"Bajo protesta de decir verdad declaramos que los Estados Financieros y sus notas, son razonablemente correctos y son responsabilidad del emisor".



DR. VICTORIANO COVARRUBIAS SALVATORI  
DIRECCION GENERAL



MTRA. JULIETA ROJAS GARCIA  
DIRECCION DE PLANEACION Y ADMINISTRACION



**CONSEJO DE CIENCIA Y TECNOLOGIA DEL ESTADO DE PUEBLA  
ESTADO DE PUEBLA**

**Estado Analítico del Activo**  
Del 01/ene./2022 al 31/ago./2022  
(Cifras en Pesos)

Fecha y hora de Impresión: 15/sep./2022 02:31 p. m.

Usu: maría  
Rep: rptEstadoAnalíticoDeActivosYPasivos\_R

| Concepto  | Saldo Inicial         | Cargos del periodo      | Abonos del periodo     | Saldo Final           | Variación del Periodo |
|---|-----------------------|-------------------------|------------------------|-----------------------|-----------------------|
| <b>ACTIVO</b>   | <b>\$4,907,286.59</b> | <b>\$103,449,460.78</b> | <b>\$98,430,377.91</b> | <b>\$9,926,369.46</b> | <b>\$5,019,082.87</b> |
| ACTIVO CIRCULANTE   | \$4,215,794.47        | \$103,449,460.78        | \$98,407,641.91        | \$9,257,613.34        | \$5,041,818.87        |
| EFFECTIVO Y EQUIVALENTES                                      | \$4,191,439.13        | \$67,765,360.43         | \$62,847,801.46        | \$9,108,988.10        | \$4,917,558.97        |
| DERECHOS A RECIBIR EFECTIVO O EQUIVALENTES                    | \$24,355.34           | \$35,684,100.35         | \$35,559,840.45        | \$148,615.24          | \$124,259.90          |
| DERECHOS A RECIBIR BIENES O SERVICIOS                         | \$0.00                | \$0.00                  | \$0.00                 | \$0.00                | \$0.00                |
| INVENTARIOS   | \$0.00                | \$0.00                  | \$0.00                 | \$0.00                | \$0.00                |
| ALMACENES   | \$0.00                | \$0.00                  | \$0.00                 | \$0.00                | \$0.00                |
| ESTIMACIÓN POR PÉRDIDA O DETERIORO DE ACTIVOS CIRCULANTES     | \$0.00                | \$0.00                  | \$0.00                 | \$0.00                | \$0.00                |
| OTROS ACTIVOS CIRCULANTES                                     | \$0.00                | \$0.00                  | \$0.00                 | \$0.00                | \$0.00                |
| <b>ACTIVO NO CIRCULANTE</b>                                   | <b>\$691,492.12</b>   | <b>\$0.00</b>           | <b>\$22,736.00</b>     | <b>\$668,756.12</b>   | <b>-\$22,736.00</b>   |
| INVERSIONES FINANCIERAS A LARGO PLAZO                         | \$0.00                | \$0.00                  | \$0.00                 | \$0.00                | \$0.00                |
| DERECHOS A RECIBIR EFECTIVO O EQUIVALENTES A LARGO PLAZO      | \$0.00                | \$0.00                  | \$0.00                 | \$0.00                | \$0.00                |
| BIENES INMUEBLES, INFRAESTRUCTURA Y CONSTRUCCIONES EN PROCESO | \$0.00                | \$0.00                  | \$0.00                 | \$0.00                | \$0.00                |
| BIENES MUEBLES  | \$14,723,852.41       | \$0.00                  | \$22,736.00            | \$14,701,116.41       | -\$22,736.00          |
| ACTIVOS INTANGIBLES   | \$640,343.72          | \$0.00                  | \$0.00                 | \$640,343.72          | \$0.00                |
| DEPRECIACIÓN, DETERIORO Y AMORTIZACIÓN ACUMULADA DE BIENES    | -\$14,672,704.01      | \$0.00                  | \$0.00                 | -\$14,672,704.01      | \$0.00                |
| ACTIVOS DIFERIDOS   | \$0.00                | \$0.00                  | \$0.00                 | \$0.00                | \$0.00                |
| ESTIMACIÓN POR PÉRDIDA O DETERIORO DE ACTIVOS NO CIRCULANTES  | \$0.00                | \$0.00                  | \$0.00                 | \$0.00                | \$0.00                |
| OTROS ACTIVOS NO CIRCULANTES                                  | \$0.00                | \$0.00                  | \$9.00                 | \$0.00                | \$0.00                |

"Bajo protesta de decir verdad declaramos que los Estados Financieros y sus notas, son razonablemente correctos y son responsabilidad del emisor".

DR. VICTORIANO COVARRUBIAS SALVATORI  
DIRECCION GENERAL

MTRA. JULIETTA ROJAS GARCIA  
DIRECCION DE PLANEACION Y ADMINISTRACION



# CONSEJO DE CIENCIA Y TECNOLOGÍA DEL ESTADO DE PUEBLA ESTADO DE PUEBLA

**Estado Analítico de la Deuda y Otros Pasivos**  
Del 01/ene./2022 Al 31/ago./2022  
(Cifras en Pesos)

Fecha y 15/sep./2022  
hora de impresión 02:33 p. m.

Usu: maria  
Rep: rptEstadoAnaliticoDeudaYPasivos

| Denominación de las Deudas                     | Moneda de Contratación | Institución o País Acreedor | Saldo Inicial del Periodo | Saldo Final del Periodo |
|--|------------------------|-----------------------------|---------------------------|-------------------------|
| <b>DEUDA PÚBLICA</b>                           |                        |                             |                           |                         |
| <b>Corto Plazo</b>                             |                        |                             |                           |                         |
| <b>Deuda Interna</b>                           |                        |                             |                           |                         |
| Instituciones de Crédito                       | Peso                   | México                      | \$0.00                    | \$0.00                  |
| Títulos y Valores                              | Peso                   | México                      | \$0.00                    | \$0.00                  |
| Arrendamientos Financieros                     | Peso                   | México                      | \$0.00                    | \$0.00                  |
| <b>Deuda Externa</b>                           |                        |                             |                           |                         |
| Organismos Financieros Internacionales         | Peso                   | México                      | \$0.00                    | \$0.00                  |
| Deuda Bilateral                                | Peso                   | México                      | \$0.00                    | \$0.00                  |
| Títulos y Valores                              | Peso                   | México                      | \$0.00                    | \$0.00                  |
| Arrendamientos Financieros                     | Peso                   | México                      | \$0.00                    | \$0.00                  |
| <b>Subtotal de Deuda Pública a Corto Plazo</b> | Peso                   | México                      | \$0.00                    | \$0.00                  |
| <b>Largo Plazo</b>                             |                        |                             |                           |                         |
| <b>Deuda Interna</b>                           |                        |                             |                           |                         |
| Instituciones de Crédito                       | Peso                   | México                      | \$0.00                    | \$0.00                  |
| Títulos y Valores                              | Peso                   | México                      | \$0.00                    | \$0.00                  |
| Arrendamientos Financieros                     | Peso                   | México                      | \$0.00                    | \$0.00                  |
| <b>Deuda Externa</b>                           |                        |                             |                           |                         |
| Organismos Financieros Internacionales         | Peso                   | México                      | \$0.00                    | \$0.00                  |
| Deuda Bilateral                                | Peso                   | México                      | \$0.00                    | \$0.00                  |
| Títulos y Valores                              | Peso                   | México                      | \$0.00                    | \$0.00                  |
| Arrendamientos Financieros                     | Peso                   | México                      | \$0.00                    | \$0.00                  |
| <b>Subtotal de Deuda Pública a Largo Plazo</b> | Peso                   | México                      | \$0.00                    | \$0.00                  |
| <b>Total de Otros Pasivos</b>                  | Peso                   | México                      | \$14,453,186.47           | \$8,151,484.23          |
| <b>Total de Deuda Pública y Otros Pasivos</b>  | Peso                   | México                      | \$14,453,186.47           | \$8,151,484.23          |





CONSEJO DE CIENCIA Y TECNOLOGÍA DEL ESTADO DE PUEBLA  
ESTADO DE PUEBLA

Estado Analítico de la Deuda y Otros Pasivos

Del 01/ene./2022 Al 31/ago./2022

(Cifras en Pesos)

Fecha y hora de Impresión | 15/sep./2022 | 02:33 p. m.

Usu. maria  
Rep. rptEstadoAnaliticoDeudaYPasivos

| Denominación de las Deudas | Moneda de Contratación | Institución o País Acreedor | Saldo Inicial del Periodo | Saldo Final del Periodo |
|----------------------------|------------------------|-----------------------------|---------------------------|-------------------------|
| DEUDA PÚBLICA              |                        |                             |                           |                         |

"Bajo protesta de decir verdad declaramos que los Estados Financieros y sus notas, son razonablemente correctos y son responsabilidad del emisor".



DR. VICTORIANO COVARRUBIAS SALVATORI  
DIRECCION GENERAL



MTRA. JULIETA ROJAS GARCIA  
DIRECCION DE PLANEACION Y ADMINISTRACION



CONSEJO DE CIENCIA Y TECNOLOGÍA DEL ESTADO DE PUEBLA  
ESTADO DE PUEBLA  
Informe de Pasivos Contingentes  
al 31/ago./2022


Usu: marta  
Rep: rptPasivosContingentes

Fecha y hora de Impresión | 14/sep./2022 | 01:37 p. m.

"En Cumplimiento a lo dispuesto en los artículos 46, Fracción I, Inciso f), y 52 de la Ley General de Contabilidad Gubernamental y de conformidad con lo establecido en el Capítulo VII, Numeral, II, Inciso h) del Manual de Contabilidad Gubernamental emitido por el CONAC, el Ente Público informa lo siguiente:"

| Cuenta  | Concepto   | Importe               |
|---------|--|-----------------------|
| 7410-01 | JUICIOS DEMANDAS JUDICIALES EN PROCESO DE RESOLUCION | \$3,212,649.92        |
|         | <b>Total</b>   | <b>\$3,212,649.92</b> |

"Bajo protesta de decir verdad declaramos que los Estados Financieros y sus notas, son razonablemente correctos y son responsabilidad del emisor".

  
\_\_\_\_\_  
DR. VICTORIANO COVARRUBIAS SALVATORI  
DIRECCION GENERAL

  
\_\_\_\_\_  
MTRA. JULIETA ROJAS GARCIA  
DIRECCION DE PLANEACION Y ADMINISTRACION



## NOTAS A LOS ESTADOS FINANCIEROS

La Ley General de Contabilidad Gubernamental, obliga a los entes públicos a contar con las notas a los Estados Financieros, a fin de dar cumplimiento a los artículos 46 y 49, y estas deberán de revelar y proporcionar información adicional y suficiente que amplíe y dé significado a los datos contenidos en los reportes financieros del mes de Agosto del ejercicio 2022; por tal motivo el Consejo de Ciencia y Tecnología del Estado de Puebla detalla a continuación las notas de:

- a. Notas de desglose
- b. Notas de memoria (cuentas de orden) y
- c. Notas de Gestión Administrativa

### a) NOTAS DE DESGLOSE

Información Contable:

- l) Notas al Estado de Situación Financiera

## ACTIVO

### Efectivo y Equivalentes

Representa el saldo de las cuentas de Bancos, en las cuales se registra el recurso asignado al Consejo de Ciencia y Tecnología del Estado de Puebla y que está considerado para cubrir los compromisos pendientes de pago al cierre del ejercicio, el importe asciende a la cantidad de \$ 9,108,998.10 los cuales se integran de la siguiente manera:

| Bancos                                   |                        |                     |
|--|------------------------|---------------------|
| Concepto                                 | 2022                   | 2021                |
| BANORTE 0834408403 NOMINA                | 0.00                   | 0.00                |
| BANCOMER 0111178617 SAR                  | 0.75                   | 0.73                |
| BANCOMER 0112212366 MUJERES INDIGENAS    | 180,489.54             | 180,477.39          |
| BANCOMER 0112212447 BECARIOS AUDI        | 77,199.58              | 77,194.41           |
| BANCOMER 0112212315 RECURSO ESTATAL      | 604,283.68             | 603,128.97          |
| BANCOMER 0112212382 MULTAS ELECTORALES   | 8,246,750.27           | 3,330,363.35        |
| BANCOMER 0112764342 RECURSO ESTATAL 2019 | 274.28                 | 274.28              |
| BANCOMER 0116553850 FONDO FIJO           | 0.00                   | 0.00                |
| <b>TOTAL</b>                             | <b>\$ 9,108,998.10</b> | <b>4,191,439.13</b> |



### Derechos a Recibir Efectivo y Equivalentes y Bienes o Servicios a Recibir

Concentra los derechos a favor del Consejo de Ciencia y Tecnología del Estado de Puebla por gastos a comprobar y deudores diversos, el importe asciende a la cantidad de \$ 148,615.24 tal como se muestra a continuación:

|  |    |            |
|--|----|------------|
| Deudores Diversos por cobrar a corto plazo | \$ | 124,260.57 |
| Convenio                                   | \$ | 24,354.67  |

### Bienes Disponibles para su Transformación o consumo (inventarios)

#### Inversiones Financieras

#### Bienes Muebles.

Representa el monto de los bienes muebles requeridos en el desempeño de las actividades del ente público y se desgrega de la siguiente manera:

| Concepto                             | 2022                 | 2021                 |
|--------------------------------------|----------------------|----------------------|
|                                      | 816,427.95           | 839,163.95           |
| EQUIPO DE COMPUTO Y TECNOLOGIAS INF  | 3,166,676.75         | 3,166,676.75         |
| EQUIPOS Y APARATOS AUDIOVISUALES     | 209,341.11           | 209,341.11           |
| MOBILIARIO Y EQUIPO EDUCACIONAL      | 5,073,955.77         | 5,073,955.77         |
| EQUIPO MEDICO Y DE LABORATORIO       | 58,365.38            | 58,365.38            |
| INSTRUMENTAL MEDICO Y DE LABORATORIO | 189.00               | 189.00               |
| VEHICULOS Y EQUIPO TERRESTRE         | 3,198,939.00         | 3,198,939.00         |
| CARROCERIAS Y REMOLQUES              | 2,084,990.76         | 2,084,990.76         |
| EQUIPO DE DEFENSA Y SEGURIDAD        | 816.50               | 816.50               |
| SISTEMA DE AIRE ACONDICIONADO        | 34,220.00            | 34,220.00            |
| EQUIPO DE COMUNICACIÓN Y TELECO      | 517.50               | 517.50               |
| OTROS EQUIPOS                        | 56,676.69            | 56,676.69            |
| <b>Total</b>                         | <b>14,701,116.41</b> | <b>14,723,852.41</b> |

#### Activos Intangibles

| Concepto     | 2022              | 2021              |
|--------------|-------------------|-------------------|
| SOFTWARE     | 640,343.72        | 640,343.72        |
| <b>Total</b> | <b>640,343.72</b> | <b>640,343.72</b> |



## Estimación y Deterioros

### Otros Activos

### Pasivo

#### Cuentas y Documentos por pagar a corto plazo

El saldo de las Cuentas por Pagar a Corto Plazo, representa la obligación de pago que tiene el Consejo de Ciencia y Tecnología del Estado de Puebla con terceros, tales como proveedores y acreedores, así mismo las retenciones realizadas a los trabajadores por enterar, por concepto de ISR, Seguridad Social (ISSSTEP), el 3% de Impuestos sobre Erogaciones por Remuneraciones al Trabajo Personal, etc., por un importe total de \$ 397,136.64 y Otras Cuentas por Pagar

\$ 7,754,347.59

los cuales se integran de la siguiente forma:

| Concepto  |                     |
|---|---------------------|
| Retención ISR profesional   | .34                 |
| Retención ISR a trabajadores  | 99,755.04           |
| Retención IVA   | .71                 |
| Retención Arrendamiento   | 6,151.08            |
| Otras Cuotas por Pagar SAR  | 185,125.73          |
| Impuesto sobre Nómina y Otros que se deriven de la relación Laboral | 22,120.00           |
| Retención 5 al millar   | 472.27              |
| Proveedores por pagar a corto plazo                                 | 83,511.47           |
| Otras Cuentas por Pagar a Corto Plazo                               | 7,754,347.59        |
| <b>Total</b>  | <b>8,151,484.23</b> |

### Patrimonio

Representa la diferencia del activo y pasivo del ente público. Incluye el resultado de la gestión de ejercicios anteriores. El saldo de esta cuenta presenta un saldo de \$ 1,774,885.23 el cual se compone por los siguientes conceptos:

|   |                        |
|---|------------------------|
| Aportaciones  | \$ .00                 |
| Resultado del Ejercicio (ahorro/desahorro)            | \$ 1,022,960.54        |
| Resultados del Ejercicio Anteriores                   | \$ 2,324,882.60        |
| Rectificaciones de resultados de Ejercicio Anteriores | \$ -1,572,957.91       |
| <b>Total</b>  | <b>\$ 1,774,885.23</b> |



El saldo de patrimonio contribuido, representa la adquisición de activos de años fiscales anteriores.

- **Notas al Estado de Actividades**

**Ingresos de Gestión**

Participaciones, Aportaciones, Transferencias, Asignaciones, Subsidios Transferencias, Asignaciones, Subsidios y Otras Ayudas  
Subsidios y Subvenciones.

**Subsidio Estatal**      \$ 1,457,266.15

El importe de los ingresos por subsidio comprende el subsidio estatal proporcionado por la Secretaría de Finanzas y Administración del Estado de Puebla.

**Gastos y Otras pérdidas**

| <b>Gasto de Funcionamiento</b>                         | <b>2022</b>   |
|--|---------------|
| Servicios Personales                                   | \$ 936,113.29 |
| Materiales y Suministros                               | \$ 147,902.68 |
| Servicios Generales                                    | \$ 161,655.60 |
| Transferencias, Asignaciones, Subsidios y Otras Ayudas | \$ 827,254.44 |

**Servicios Personales:** Asignaciones destinadas al pago de remuneraciones al personal que prestan sus servicios en el Consejo tales como: sueldos y salarios, honorarios asimilables al salario, prestaciones, compensaciones, gratificación anual, prima vacacional y gastos de seguridad social.

**Materiales y Suministros:** Asignaciones destinadas a la adquisición de toda clase de insumos y suministros requeridos por el Consejo para las prestaciones de bienes y servicios para el desempeño de las actividades administrativas.

**Servicios Generales:** Asignaciones destinadas a cubrir el costo de todo tipo de servicios para el funcionamiento del Consejo que se cuenta con personas físicas /o mor ales de los sectores privado y social, tales como servicio postal, telefonía tradicional, celular, energía eléctrica, servicios básicos, arrendamiento, servicios de consultoría, asesorías, capacitación, manteamientos de mobiliario y equipo, mantenimiento vehicular, impresión, combustibles y lubricantes, etc.

**Ayudas Sociales:** Comprende el importe del gasto por las ayudas sociales que el ente público otorga a personas, instituciones y diversos sectores de la población para propósitos sociales



• **Notas al Estado de Variación a la Hacienda Pública Patrimonio Neto Inicial Ajustado del Ejercicio**

**Aportaciones 0.00**

• **Notas al Estado de Flujos de Efectivo.**

**Efectivo y Equivalentes**

Comprende la liquidez en las cuentas de efectivo.

|   |  |                        |
|---|--|------------------------|
| Periodo de Agosto -2022                 |  |                        |
| Efectivo en Bancos – Tesorería          |  | \$ 9,108,998.10        |
| Efectivo en Bancos – Dependencias       |  | \$ 0.00                |
| Derecho a recibir Bienes Equivalentes   |  | \$ 148,615.24          |
| Derechos a recibir bienes o servicios   |  | \$ 0.00                |
| Depósitos de fondos de terceros y otros |  | \$ 0.00                |
| <b>Total de Efectivo y Equivalentes</b> |  | <b>\$ 9,257,613.34</b> |

**Conciliación entre los Ingresos Presupuestarios y Contables  
Correspondiente del 1 de enero al 31 de Agosto 2022**

|  |   |                         |
|--|---|-------------------------|
| <b>1. Total de Ingresos Presupuestarios</b>  |   | <b>\$ 30,150,469.98</b> |
| <b>2. Más ingresos contables no presupuestarios</b>                                |   | <b>769.86</b>           |
| 2.1 Ingresos Financieros   | 0 |                         |
| 2.2 Incremento por variación de inventarios  | 0 |                         |
| 2.3 Disminución del exceso de estimaciones por perdida o deterioro u obsolescencia | 0 |                         |
| 2.4 Disminución del exceso de provisiones  | 0 |                         |
| 2.5 otros ingresos y beneficios varios   | 0 | 769.86                  |
| 2.6 otros ingresos contables no presupuestarios                                    | 0 |                         |
| <b>3. Menos ingresos presupuestarios no contables</b>                              |   | <b>0</b>                |
| 3.1 Aprovechamientos patrimoniales   | 0 |                         |
| 3.2 Ingresos derivados de financiamiento   | 0 |                         |
| 3.3 Otros Ingresos presupuestarios no contables                                    | 0 |                         |
|  | 0 |                         |
| <b>4. Ingresos Contables (4 = 1 + 2 – 3)</b>                                       |   | <b>30,151,239.84</b>    |



**Conciliación entre los Egresos Presupuestarios y los Gastos  
Contables**

**Correspondiente del 1 de enero al 31 de Agosto 2022**

|  |                         |
|--|-------------------------|
| <b>1.-TOTAL DE EGRESOS PRESUPUESTARIOS</b>   | <b>\$ 29,128,895.02</b> |
| <b>2. MENOS EGRESOS PRESUPUESTARIOS NO CONTABLES</b>                                     | <b>\$ 0.00</b>          |
| 2.1 MATERIAS PRIMAS Y MATERIALES DE PRODUCCIÓN Y COMERCIALIZACIÓN                        | \$ 0.00                 |
| 2.2 MATERIALES Y SUMINISTROS   | \$ 0.00                 |
| 2.3 MOBILIARIO Y EQUIPO DE ADMINISTRACIÓN  | \$ 0.00                 |
| 2.4 MOBILIARIO Y EQUIPO EDUCACIONAL Y RECREATIVO   | \$ 0.00                 |
| 2.5 EQUIPO E INSTRUMENTAL MÉDICO Y DE LABORATORIO  | \$ 0.00                 |
| 2.6 VEHÍCULOS Y EQUIPO DE TRANSPORTE   | \$ 0.00                 |
| 2.7 EQUIPO DE DEFENSA Y SEGURIDAD  | \$ 0.00                 |
| 2.8 MAQUINARIA, OTROS EQUIPOS Y HERRAMIENTAS   | \$ 0.00                 |
| 2.9 ACTIVOS BIOLÓGICOS   | \$ 0.00                 |
| 2.10 BIENES INMUEBLES  | \$ 0.00                 |
| 2.11 ACTIVOS INTANGIBLES   | \$ 0.00                 |
| 2.12 OBRA PÚBLICA EN BIENES DE DOMINIO PÚBLICO   | \$ 0.00                 |
| 2.13 OBRA PÚBLICA EN BIENES PROPIOS  | \$ 0.00                 |
| 2.14 ACCIONES Y PARTICIPACIONES DE CAPITAL   | \$ 0.00                 |
| 2.15 COMPRA DE TÍTULOS Y VALORES   | \$ 0.00                 |
| 2.16 CONCESIÓN DE PRÉSTAMOS  | \$ 0.00                 |
| 2.17 INVERSIONES EN FIDEICOMISOS, MANDATOS Y OTROS ANÁLOGOS                              | \$ 0.00                 |
| 2.18 PROVISIONES PARA CONTINGENCIAS Y OTRAS EROGACIONES ESPECIALES                       | \$ 0.00                 |
| 2.19 AMORTIZACIÓN DE LA DEUDA PÚBLICA  | \$ 0.00                 |
| 2.20 ADEUDOS DE EJERCICIOS FISCALES ANTERIORES (ADEFAS)                                  | \$ 0.00                 |
| 2.21 OTROS EGRESOS PRESUPUESTARIOS NO CONTABLES  | \$ 0.00                 |
| <b>3. MÁS GASTOS CONTABLES NO PRESUPUESTARIOS</b>  | <b>\$ 0.00</b>          |
| 3.1 ESTIMACIONES, DEPRECIACIONES, DETERIOROS,<br>OBSOLESCENCIA Y AMORTIZACIONES          | \$ 0.00                 |
| 3.2 PROVISIONES  | \$ 0.00                 |
| 3.3 DISMINUCIÓN DE INVENTARIOS   | \$ 0.00                 |
| 3.4 AUMENTO POR INSUFICIENCIA DE ESTIMACIONES POR<br>PÉRDIDA O DETERIORO U OBSOLESCENCIA | \$ 0.00                 |
| 3.5 AUMENTO POR INSUFICIENCIA DE PROVISIONES   | \$ 0.00                 |
| 3.6 OTROS GASTOS   | \$ 0.00                 |
| 3.7 OTROS GASTOS CONTABLES NO PRESUPUESTARIOS  | \$ 0.00                 |
| <b>4. TOTAL DE GASTOS CONTABLES</b>  | <b>\$ 29,128,895.02</b> |





## **NOTAS DE MEMORIA (CUENTAS DE ORDEN)**

### **Cuentas de Orden Contables:**

Son cuentas que se utilizan para registrar movimientos de valores que no afecten o modifiquen el balance del ente; sin embargo, su incorporación en los registros es necesaria con fines de recordatorio contable, de control y en general sobre los aspectos administrativos, o bien para consignar sus derechos o responsabilidades contingentes que puedan o no presentarse en el futuro.

Valores en custodia: Representa los bienes y valores que se reciben en custodia del Poder Judicial, como garantía y/o depósito en asuntos jurisdiccionales, en tanto se determina, por parte de las instancias competentes el destino de dichos bienes y valores.

| <b>CONCEPTO</b>  | <b>2022</b>    | <b>2021</b>    |
|--|----------------|----------------|
| <b>CUENTAS DE ORDEN CONTABLES</b>  |                |                |
| <b>VALORES</b>   | <b>\$0.00</b>  | <b>\$0.00</b>  |
| VALORES EN CUSTODIA  | \$0.00         | \$0.00         |
| CUSTODIA DE VALORES  | \$0.00         | \$0.00         |
| INSTRUMENTOS DE CRÉDITO PRESTADOS A FORMADORES DE MERCADO                              | \$0.00         | \$0.00         |
| PRÉSTAMO DE INSTRUMENTOS DE CRÉDITO A FORMADORES DE MERCADO Y SU GARANTÍA              | \$0.00         | \$0.00         |
| INSTRUMENTOS DE CRÉDITO RECIBIDOS EN GARANTÍA DE LOS FORMADORES DE MERCADO             | \$0.00         | \$0.00         |
| GARANTÍA DE CRÉDITOS RECIBIDOS DE LOS FORMADORES DE MERCADO                            | \$0.00         | \$0.00         |
| <b>EMISIÓN DE OBLIGACIONES</b>   | <b>\$0.00</b>  | <b>\$0.00</b>  |
| AUTORIZACIÓN PARA LA EMISIÓN DE BONOS, TÍTULOS Y VALORES DE LA DEUDA PÚBLICA INTERNA   | \$0.00         | \$0.00         |
| AUTORIZACIÓN PARA LA EMISIÓN DE BONOS, TÍTULOS Y VALORES DE LA DEUDA PÚBLICA EXTERNA   | \$0.00         | \$0.00         |
| EMISIONES AUTORIZADAS DE LA DEUDA PÚBLICA INTERNA Y EXTERNA                            | \$0.00         | \$0.00         |
| SUSCRIPCIÓN DE CONTRATOS DE PRÉSTAMOS Y OTRAS OBLIGACIONES DE LA DEUDA PÚBLICA INTERNA | \$0.00         | \$0.00         |
| SUSCRIPCIÓN DE CONTRATOS DE PRÉSTAMOS Y OTRAS OBLIGACIONES DE LA DEUDA PÚBLICA EXTERNA | \$0.00         | \$0.00         |
| CONTRATOS DE PRÉSTAMOS Y OTRAS OBLIGACIONES DE LA DEUDA PÚBLICA INTERNA Y EXTERNA      | \$0.00         | \$0.00         |
| <b>AVALES Y GARANTÍAS</b>  | <b>\$0.00</b>  | <b>\$0.00</b>  |
| AVALES AUTORIZADOS   | \$0.00         | \$0.00         |
| AVALES FIRMADOS  | \$0.00         | \$0.00         |
| FIANZAS Y GARANTÍAS RECIBIDAS POR DEUDAS A COBRAR                                      | \$0.00         | \$0.00         |
| FIANZAS Y GARANTÍAS RECIBIDAS  | \$0.00         | \$0.00         |
| FIANZAS OTORGADAS PARA RESPALDAR OBLIGACIONES NO FISCALES DEL GOBIERNO                 | \$0.00         | \$0.00         |
| FIANZAS OTORGADAS DEL GOBIERNO PARA RESPALDAR OBLIGACIONES NO FISCALES                 | \$0.00         | \$0.00         |
| <b>JUICIOS</b>   | <b>\$0.00</b>  | <b>\$0.00</b>  |
| DEMANDAS JUDICIAL EN PROCESO DE RESOLUCIÓN   | \$3,212,649.92 | \$3,212,649.92 |
| RESOLUCIÓN DE DEMANDAS EN PROCESO JUDICIAL   | \$3,212,649.92 | \$3,212,649.92 |



|  |                  |                 |
|--|------------------|-----------------|
| INVERSIÓN MEDIANTE PROYECTOS PARA PRESTACIÓN DE SERVICIOS (PPS) Y SIMILARES                    | \$0.00           | \$0.00          |
| CONTRATOS PARA INVERSIÓN MEDIANTE PROYECTOS PARA PRESTACIÓN DE SERVICIOS (PPS) Y SIMILARES     | \$0.00           | \$0.00          |
| INVERSIÓN PÚBLICA CONTRATADA MEDIANTE PROYECTOS PARA PRESTACIÓN DE SERVICIOS (PPS) Y SIMILARES | \$0.00           | \$0.00          |
| BIENES EN CONCESIONADOS O EN COMODATO  | \$0.00           | \$0.00          |
| BIENES BAJO CONTRATO EN CONCESIÓN  | \$0.00           | \$0.00          |
| CONTRATO DE CONCESIÓN POR BIENES   | \$0.00           | \$0.00          |
| BIENES BAJO CONTRATO EN COMODATO   | \$0.00           | \$0.00          |
| <b>CONCEPTO</b>  | <b>2022</b>      | <b>2021</b>     |
| <b>CUENTAS DE ORDEN PRESUPUESTARIAS</b>  |                  |                 |
| <b>LEY DE INGRESOS</b>   |                  |                 |
| LEY DE INGRESOS ESTIMADA   | \$19,053,043.00  | \$49,166,792.00 |
| LEY DE INGRESOS POR EJECUTAR   | \$ 8,654,465.48  | \$6,165,540.90  |
| MODIFICACIONES A LA LEY DE INGRESOS ESTIMADA   | \$19,751,892.46  | \$13,267,048.30 |
| LEY DE INGRESOS DEVENGADA  | \$ 30,150,469.98 | \$56,268,299.40 |
| LEY DE INGRESOS RECAUDADA  | \$ 30,150,469.98 | \$56,243,944.73 |
| <b>PRESUPUESTO DE EGRESOS</b>  |                  |                 |
| PRESUPUESTO DE EGRESOS APROBADO  | \$19,053,043.00  | \$49,166,792.00 |
| PRESUPUESTO DE EGRESOS POR EJERCER   | \$ 9,934,025.45  | \$0.00          |
| MODIFICACIONES AL PRESUPUESTO DE EGRESOS APROBADO  | \$ 20,009,877.47 | \$360,118.15    |
| PRESUPUESTO DE EGRESOS COMPROMETIDO  | \$29,128,895.02  | \$49,526,910.15 |
| PRESUPUESTO DE EGRESOS DEVENGADO   | \$29,128,895.02  | \$49,526,910.15 |
| PRESUPUESTO DE EGRESOS EJERCIDO  | \$26,723,591.57  | \$49,397,931.74 |
| PRESUPUESTO DE EGRESOS PAGADO  | \$26,713,591.57  | \$49,397,931.74 |

Los registros representan el importe de las operaciones presupuestarias, que afectan el presupuesto de Ingresos y Egresos.

### Ley de Ingresos Estimada

Representa el importe que se aprueba anualmente en la autorización del presupuesto emitido por la Secretaría de Finanzas y Administración incluye subsidio y subvenciones.

### Ley de Ingresos por Ejecutar

Representa el resultado de la suma o resta de las cuentas "Ley de Ingresos Estimada" y "Modificaciones a la Ley de Ingresos Estimada", la cual se disminuye con el registro de los ingresos devengados.

### Modificaciones a la Ley de Ingresos Estimada

Representa el importe de los incrementos y decrementos a la cuenta "Ley de Ingresos Estimada", derivando de las ampliaciones y reducciones autorizadas.



### **Ley de Ingresos Devengada**

Representa los derechos de cobro de los recursos asignados a la entidad mediante subsidios y subvenciones, así como de los ingresos derivados de convenios y otros ingresos por parte del Consejo. Se registran cuando se solicita por escrito la ministración de recursos correspondientes.

### **Ley de Ingresos Recaudada**

Representa el ingreso depositado en cuentas bancarias del Consejo.

### **Presupuesto de Egresos Aprobado**

Representa el importe que se aprueba anualmente en la Ley de Egresos, o en la autorización del presupuesto emitido por la secretaria de Finanzas y Administración, mismo que registra los importes que se ejercerán en las partidas del gasto.

### **Presupuesto de Egresos por Ejercer**

Representa el presupuesto de egresos disponible para gastar, incluyendo el saldo de la cuenta "Modificaciones al Presupuesto de Egresos Aprobado" el saldo de esta cuenta se disminuye con los registros de la cuenta "Presupuesto de Egresos Comprometido y el saldo representa el Presupuesto de Egresos por Comprometer.

### **Modificaciones al Presupuesto de Egresos Aprobado**

Representa el importe de los incrementos y decrementos al Presupuesto de Egresos aprobado, derivado de las ampliaciones y reducciones autorizadas.

### **Presupuesto de Egresos Comprometido**

Representa el importe del compromiso derivado de un contrato o pedido formal a proveedor de bienes y servicios, mediante instrumentos jurídicos que formalizan una relación con terceros, el saldo refleja el presupuesto de egresos comprometido pendiente de devengar.

### **Presupuesto de Egresos Devengado**

Representa el monto de los reconocimientos de las obligaciones de pago a favor de terceros por la recepción de conformidad de bienes o servicios contratados; así como de las obligaciones que derivan de convenios. Su saldo representa el presupuesto de egresos devengado pendiente de ejercer, mismo que deberá ser autorizado para su pago.



### **Presupuesto de Egresos Ejercido**

Representa el importe autorizado por la autoridad competente para su pago. Su saldo representa el importe ejercido pendiente de pagar.

### **Presupuesto de Egresos Pagado**

Representa la cancelación total o parcial de las obligaciones de pago, que se concreta mediante el desembolso de recursos por cualquier medio de pago.

## **NOTAS DE GESTIÓN ADMINISTRATIVA**

### **1. INTRODUCCIÓN**

En apego a lo establecido a la Ley General de Contabilidad Gubernamental, los documentos y lineamientos emitidos por el Consejo Nacional de Armonización Contable (CONAC) y difundidas por el Consejo de Armonización Contable del Estado de Puebla (CACEP) y demás disposiciones que establecen las diversas instancias que tienen injerencia en materia de armonización, el Consejo de Ciencia y Tecnología del Estado de Puebla preparó los Estados Financieros correspondientes al mes de agosto de 2022.

Estos Estados Financieros expresan las transacciones y operaciones económicas realizadas por el Consejo de Ciencia y Tecnología del Estado de Puebla de acuerdo al Marco Conceptual de Contabilidad Gubernamental, así como los Postulados básicos de Contabilidad Gubernamental y los principios contables mediante los cuales fueron elaborados los registros y la documentación financiera correspondiente al mes de agosto de 2022.

A continuación, se enlistan los Estados Financieros que integran el mes de mayo del ejercicio fiscal 2022:

- **Estado de Posición Financiera**

Muestra información del Consejo de Ciencia y Tecnología del Estado de Puebla, relativa a los recursos y obligaciones a una fecha determinada. Se estructura en Activos, Pasivos y Patrimonio/Hacienda Pública.

- **Estado de Actividades**

La finalidad del Estado de Actividades es informar el monto del cambio total en la Hacienda Pública/Patrimonio generado durante un periodo y proporcionar información relevante sobre el resultado de las transacciones y otros actos relacionados con la operación del Consejo que afectan



o modifican su patrimonio. Muestra una relación resumida de los ingresos y los gastos y otras pérdidas de este Consejo durante un periodo determinado.

- **Estado de Flujo de Efectivo**

Su finalidad es proveer de información sobre los flujos de efectivo del Consejo de Ciencia y Tecnología del Estado de Puebla identificando las fuentes de entradas y salidas de recursos.

- **Estado de Variaciones en la Hacienda Pública o Patrimonio**

Este estado tiene por objetivo mostrar los cambios que sufrieron los distintos elementos que componen la Hacienda Pública/Patrimonio del Consejo de Ciencia y Tecnología del Estado de Puebla, entre el inicio y el final del periodo.

- **Estado Analítico del Activo**

Muestra el comportamiento de los fondos, valores, derechos y bienes debidamente identificados y cuantificados en términos monetarios, que dispone el Consejo de Ciencia y Tecnología del Estado de Puebla para realizar sus actividades, entre el inicio y el fin del periodo.

- **Estado Analítico de la Deuda y Otros Pasivos**

Muestra las obligaciones insolutas del Consejo de Ciencia y Tecnología del Estado de Puebla, al inicio y fin del periodo, derivadas de obligaciones por pagar, como impuestos o devoluciones a la Tesorería de la Federación (TESOFE), realizado en el marco de la legislación vigente.

- **Notas a los Estados Financieros**

Con el propósito de dar cumplimiento a la Ley General de Contabilidad Gubernamental a los artículos 46 y 49, el Consejo de Ciencia y Tecnología del Estado de Puebla acompaña los estados financieros con sus respectivas notas, teniendo presente los postulados de revelación suficiente e importancia relativa, con la finalidad de que la información sea de utilidad para los usuarios.

- De desglose

- o De memoria (cuentas de orden)
    - o De Gestión Administrativa

- **Estado Analítico de Ingresos Presupuestales:**

Presenta el comportamiento de las entradas de recursos a partir de la Ley de Ingresos o de las autorizaciones de la Secretaría de Finanzas y Administración, mostrando el estimado, modificado



(ampliación y reducción), devengado y recaudado en distintos niveles de agregación y respetando los momentos contables.

- **Estado Analítico del Ejercicio del Presupuesto de Egresos:**

Presenta información relativa al comportamiento de las salidas de recursos a partir de los montos aprobados en el presupuesto de egresos presentando en el decreto, así como los momentos del aprobado, modificado (ampliación y reducción), comprometido, devengado, ejercido y pagado.

- **Balanza de Comprobación**

Presenta información periódica que se utiliza para visualizar el total de los cargos y abonos de las cuentas, así como el saldo de cada una de ellas (ya sea deudor o acreedor), con esto se pretende que se tenga un resumen básico de un estado financiero.

## 2. **Panorama Económico y Financiero**

El Consejo de Ciencia y Tecnología del Estado de Puebla, es un organismo público Descentralizado de la Secretaría de Educación Pública del Estado de Puebla, con personalidad jurídica y patrimonio propio; es un promotor de vinculación entre los sectores público, productivo y académico mediante la creación de redes interdisciplinarias.

Conforme lo marcan las directrices señaladas en la Ley de Egresos para el ejercicio fiscal 2022, el Gobierno del Estado de Puebla, para hacer frente al entorno de incertidumbre de la recuperación económica que enfrenta el país por los alcances de la inestabilidad de las economías internacionales, oriento el gasto público conforme a las políticas siguientes:

Mantener niveles de gasto congruentes con la disponibilidad de los ingresos, procurando el equilibrio financiero, privilegiar el gasto capital, en especial el rubro de inversión en infraestructura, fortalecer el estado de derecho que asegure la gobernabilidad, impulsando una cultura de legalidad, fomentar la concurrencia de recursos públicos de los tres órdenes de gobierno para maximizar los beneficios, promover el desarrollo de actividades productivas en función de las potencialidades económicas de las diferentes regiones que la integran, contener el gasto corriente mediante la reducción a las plantillas de personal y cancelación de rubros no prioritarios, desincorporar activos no productivos propiedad del gobierno del estado, eficiente y transparentar el manejo de la deuda pública existente.

El Gobierno Honesto y al Servicio de la Población.

Se expresa la eficiencia gubernamental buscando elevar el nivel de calidad y desempeño que ofrece el gobierno del Estado, pondera que tanto se materializan sus objetivos planteados y el costo al que los



consigue Con el propósito de que la acción gubernamental de esta administración atienda las necesidades y demandas de los ciudadanos en forma oportuna, se establecerá un sistema de servicio público basado en funcionarios comprometidos con el desempeño gubernamental, capaces de realizar su labor con profesionalismo, honestidad, corresponsabilidad y apegados a las prácticas de transparencia y rendición de cuentas.

### 3. AUTORIZACIÓN E HISTORIA

El Consejo de Ciencia y Tecnología del Estado de Puebla (Consejo) es un organismo autónomo del Estado de Puebla, con personalidad jurídica, patrimonio propio y autonomía de gestión, Descentralizado de la Secretaría de Educación Pública del Estado de Puebla, fundamentado en el decreto de creación publicado en el Diario Oficial del Estado de Puebla del 24 de diciembre de 2004 y sus últimas reformas publicadas en ese mismo medio en fecha 09 de Abril de 2012; con personalidad jurídica y patrimonio propio; cuyo propósito es promover, impulsar, asesorar y apoyar la innovación en materia de ciencia y tecnología en el Estado, así como promover la vinculación de los sectores públicos, productivo y académico mediante la construcción de redes interdisciplinarias que permitan solucionar y satisfacer las demandas y necesidad es en el ámbito de la producción de bienes y servicios en beneficio de la población, en concordancia con los planes nacionales y estatal de desarrollo.

A pesar de los impresionantes avances científicos y tecnológicos que ha vivido la humanidad en estos últimos años, el acceso a estos avances no es aún equitativo, por lo que el CONCYTEP está determinado a hacer un esfuerzo extraordinario para lograr que se fomente la investigación científica en los diversos puntos de Puebla mediante becas, estímulos y apoyos; que se vinculen los diversos sectores de nuestro estado para apoyar el quehacer científico y finalmente que se divulguen los conocimientos obtenidos para que al ser aplicados se beneficie toda la población.

Así, el fomento a la investigación científica, el desarrollo de una comunidad de investigadores y la difusión de sus conocimientos, permitirán que el Estado de Puebla se desarrolle económica, educativa y culturalmente para mejorar el nivel de vida y bienestar de los poblanos.

#### Principal actividad.

I.-Fungir como asesor y auxiliar del Ejecutivo del Estado en la planeación, programación, coordinación, orientación, sistematización, promoción, encauzamiento, así como en la celebración de convenios de las actividades relacionadas con la ciencia y tecnología, y su vinculación al desarrollo estatal y nacional.



II.-Ser órgano de consulta para las Dependencias y Entidades de la Administración Pública Estatal, Municipios, así como de las personas físicas o jurídicas que lo requieran, en materia de inversiones o autorización de recursos para proyectos de investigación científica, tecnológica y de educación superior de la Entidad.

III.- Asesorar cuando así lo requieran, a los Poderes Legislativo y Judicial, en los asuntos relacionados con la ciencia y tecnología.

IV.- Elaborar programas indicativos de investigación científica y tecnológica, vinculados a los objetivos estatales y nacionales de desarrollo económico y social, a fin de fomentar y fortalecer las investigaciones básicas y aplicadas, procurando la más amplia participación del Ejecutivo del Estado, la comunidad científica, así como la colaboración de instituciones de educación superior y usuarios de la investigación, promoviendo la adecuada intercomunicación y coordinación entre ellos.

V.-Promover la adecuada intercomunicación y coordinación entre el Estado y las instituciones de investigación, de enseñanza superior, y los usuarios de la investigación, para instrumentar programas conjuntos, eliminar duplicidades y ayudar a la formación y capacitación de investigadores.

VI.-Promover la creación o transformación de las Instituciones encargadas de llevar a cabo investigación científica y tecnológica.

VII.-Asesorar a la Secretaría de Educación Pública, cuando ésta así se lo solicite, para el establecimiento de nuevos centros de enseñanza científica o tecnológica sujetos a la legislación estatal, así como para la formulación de los planes de estudio de los mismos y en su caso, la revisión de los vigentes en los centros existentes.

VIII.- Fomentar en coordinación con la Secretaría de Desarrollo Económico, la constitución de empresas que empleen tecnologías nacionales para la producción de bienes y servicios.

IX.- Coordinar actividades con el Consejo Nacional de Ciencia y Tecnología.

X.-Apoyar la formación y capacitación de recursos humanos orientados a la investigación científica y tecnológica, en coordinación con instituciones académicas tanto nacionales como extranjeras, a fin de vincular el desarrollo de la ciencia y tecnología con el mejoramiento de los niveles socioeconómicos de la población, procurando para ello el concurso de los sectores público, social y productivo.





XI.- Establecer un servicio estatal de información y documentación científica, tecnológica y humanística, así como promover las publicaciones científicas y fomentar la difusión sistemática de los trabajos de investigación, así como publicar periódicamente los avances de la ciencia y tecnología estatales y nacionales, en coordinación con las instituciones que la Ley faculta para ello.

XII.- Promover y operar el otorgamiento de premios estatales de ciencia y tecnología, así como coordinar las comisiones dictaminadoras respectivas; realizando acciones de manera conjunta.

XIII.- Elaborar y actualizar el inventario de recursos humanos, materiales y financieros, con los que cuente el organismo y que sean destinados a la investigación científica y tecnológica, así como procurar el establecimiento de servicios de mantenimiento de equipos de investigación.

XIV.- instrumentar los mecanismos suficientes para integrar y consolidar la información estadística relacionada con la ciencia y la modernización tecnológica en el Estado, buscando en todo momento la vinculación del Gobierno Estatal con los Municipios y los sectores social y productivo

XV.-Revisar, evaluar y actualizar periódicamente las políticas y estrategias de apoyo del organismo, con la finalidad de analizar sus impactos en la solución de los problemas del Estado y en la generación del conocimiento.

XVI.-Gestionar la obtención de donativos, apoyos económicos y materiales por parte de instancias públicas y privadas, nacionales e internacionales, que permitan apoyar de manera creciente las actividades de ciencia y tecnología.

XVII.- Contratar y suscribir créditos, previa autorización del Ejecutivo del Estado, de su Junta Directiva y de la Secretaría de Finanzas y Administración, con sujeción a las disposiciones legales aplicables.

XVIII.- Promover la creación de fondos de investigación y actividades científicas, tecnológicas y humanísticas, que se encuentren a cargo del organismo, así como operar los mismos, de conformidad con la legislación aplicable.

XIX.- Impulsar el diseño e instrumentación de programas que permitan el mejor y mayor aprovechamiento de los investigadores y expertos en ciencia, tecnología y humanidades.



XX.- Administrar su patrimonio conforme a lo establecido en las disposiciones legales aplicables, así como custodiar los bienes muebles e inmuebles que formen parte del mismo y supervisando su correcto uso y destino.

XXI.- Establecer y regular la estructura orgánica que requiera para su funcionamiento, así como establecer los métodos y procedimientos necesarios para el cumplimiento de sus atribuciones, de acuerdo con las disposiciones legales aplicables.

XXII.- Celebrar convenios, contratos, acuerdos y demás actos jurídicos que se requieran para el funcionamiento del CONCYTEP, incluyendo los relacionados para la prestación de la seguridad social en beneficio de sus trabajadores.

XXIII.- Las demás que le fijen las leyes y reglamentos aplicables.

#### **4. ORGANIZACIÓN Y OBJETO SOCIAL**

De acuerdo con el artículo 2 de las reformas al decreto de creación, este organismo tiene por objetivo promover, impulsar, asesorar y apoyar la innovación en materia de ciencia y tecnología en el Estado, así como promover la vinculación de los sectores público, productivo, científico y académico mediante la construcción de redes interdisciplinarias que permitan solucionar y satisfacer las demandas y necesidades en el ámbito de la Producción de bienes y servicios en beneficio de la población, en concordancia con los planes nacional y estatal de desarrollo.

##### **Misión**

Promover el desarrollo sustentable, el bienestar social y la competitividad económica en el Estado de Puebla mediante la implementación de programas de fomento, apoyo y estímulos para proyectos de investigación científica y desarrollo tecnológico; así como de vinculación entre los diversos sectores de la población, como el académico y productivo, y de divulgación de los conocimientos y avances en materia de Ciencia y Tecnología.

##### **Visión**

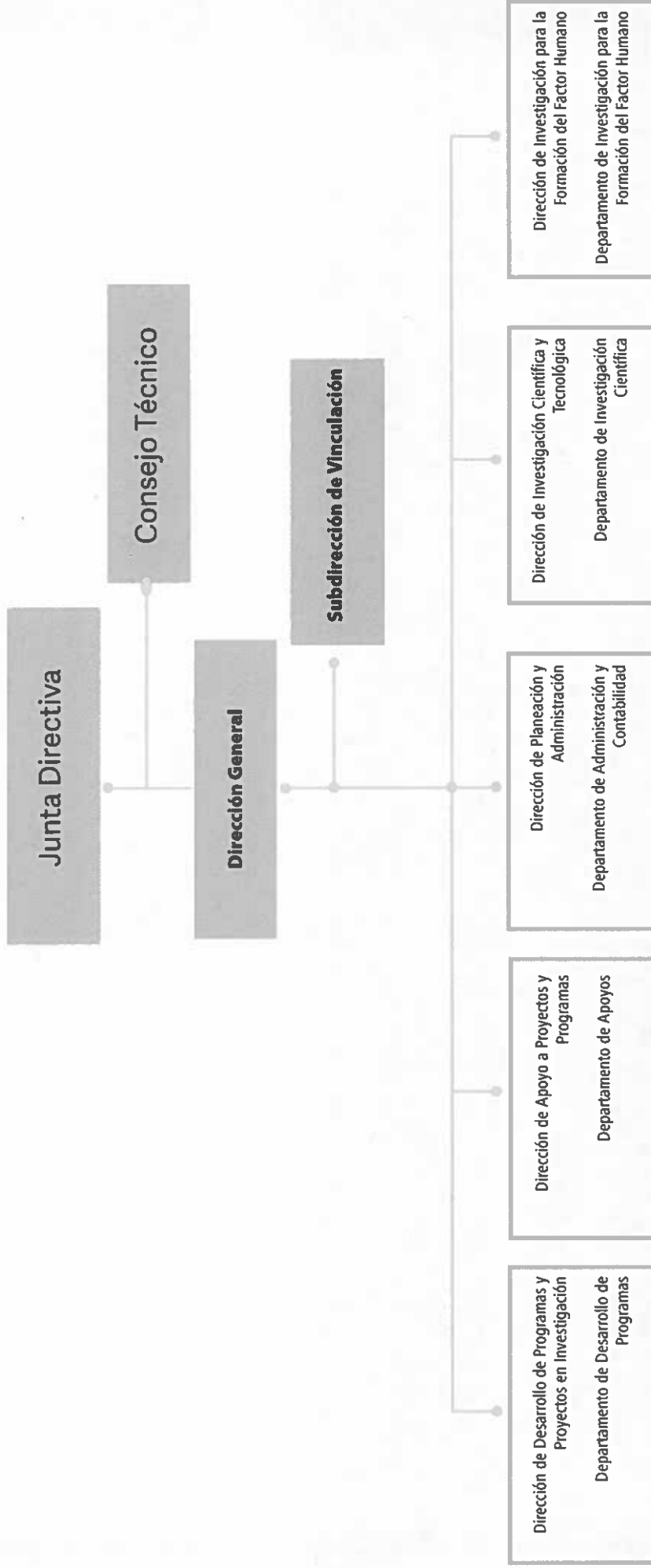
El CONCYTEP deberá participar con dependencias del gobierno estatal, unidades académicas y la población en general para fomentar la cultura científica y tecnológica en nuestro estado, lo que nos permitirá competir globalmente en investigación científica, desarrollo de nuevas tecnologías y su aplicación para la innovación, la mejora en los procesos productivos y tener recursos humanos de calidad.



Secretaría  
de Educación  
Gobierno de Puebla

CONCYTEP  
Consejo de Ciencia  
y Tecnología del Estado  
de Puebla

## Organigrama del Consejo de Ciencia y Tecnología del Estado de Puebla



Consejo de Ciencia y Tecnología del Estado de Puebla



## 5. BASES DE PREPARACIÓN DE LOS ESTADOS FINANCIEROS

Los estados financieros y la información emanada de la contabilidad se sujetan a criterios de utilidad, confiabilidad, relevancia, comprensibilidad y de comparación y es correspondiente a la información emanada del periodo de agosto 2022, así como a otros atributos asociados a cada uno de ellos, como oportunidad, veracidad, representatividad, objetividad, suficiencia, posibilidad de predicción e importancia relativa, con el fin de alcanzar la modernización y armonización que determina la Ley de Contabilidad Gubernamental (LCG) y la normatividad emitida por el Consejo Nacional de Armonización Contable (CONAC) y adoptada por el Consejo de Armonización Contable del Estado de Puebla (CACEP).

El marco contable del Consejo de Ciencia y Tecnología del Estado de Puebla se basa en la aplicación de Postulados Básicos y Políticas de Contabilidad emitidas por el mismo, a través del Sistema Contable Gubernamental 11 (SCGII) y el Sistema Automatizado de Administración y Contabilidad Gubernamental (SAACG.Net).

El SCGII es un instrumento técnico integral, que está sustentado en los principios de contabilidad - en particular la gubernamental y en sistemas de cómputo, mediante el cual se registran los movimientos económicos y patrimoniales de los sujetos de revisión, estableciendo controles y generando información precisa de sus transacciones. El SCGII obedece a la necesidad de hacer homogéneos sistemas y criterios de registro financiero; facilitar a los sujetos de revisión los registros y controles, mediante el establecimiento de catálogos de cuenta por tipo de sujeto; vincular la contabilidad presupuesta, para obtener información sobre la contabilidad patrimonial; uniformar las presentaciones de la información financiera, congruente con los conceptos de obra ejecutada; eficiente la oportunidad, objetividad e imparcialidad de la fiscalización, a través de procesos electrónicos, que restringen acceso y contribuyen a la seguridad de la información.

Los cambios que se han dado en los últimos años requieren que el desempeño del gobierno como promotor del desarrollo y administrador de los recursos públicos sea más eficiente. En consecuencia, se presentan una serie de requerimientos de cambio en diversos aspectos de la administración pública y en los procedimientos que se realizan, de manera que los niveles de desempeño se mantengan afines a las nuevas circunstancias.

Con base en lo anterior, el 30 de diciembre de 2008 entró en vigor la Ley General de Contabilidad Gubernamental, la cual, contempla como principal objetivo establecer los criterios generales que



reglamentarán la contabilidad gubernamental y la emisión de información financiera de los entes públicos para lograr su adecuada armonización.

De acuerdo a los artículos 17, 18, 19 y 20 del Título Tercero, Capítulo I de la Ley General de Contabilidad Gubernamental y al documento técnico-normativo denominado "Marco Conceptual de Contabilidad Gubernamental" emitido por el Consejo Nacional de Armonización Contable (CONAC) , y adoptado por el Consejo de Armonización Contable del Estado de Puebla, los entes públicos deberán contar con un Sistema de Contabilidad Gubernamental que pueda generar en tiempo real estados financieros, confiables, oportunos, comprensibles, periódicos y comparables, expresados en términos monetarios.

Por tal motivo conforme al acuerdo No 4/006/CACEP/4/2012 se aprobó por unanimidad de votos que los entes públicos que no cuentan con una herramienta informática, a través de la coordinación de la Secretaría de Finanzas, adquieran e implementen el software denominado

" Sistema Automatizado de Administración y Contabilidad Gubernamental" (SAACG. Net) desarrollado por el Instituto para el Desarrollo Técnico de las Haciendas Públicas (INDETEC), mediante el cual aplicarán los nuevos sistemas de ciclo de la operación de la gestión pública presupuestarios y contables, para la generación de información financiera en tiempo real y conforme a las especificaciones que establece en la Ley General de Contabilidad Gubernamental.

El sistema SAACG.Net es un sistema informático simplificado para apoyar a los entes públicos donde les permite dar cumplimiento a los registros contables - presupuestales tal como lo establece la normatividad emitida por el Consejo Nacional de Armonización Contable (CONAC) y la Ley General de Contabilidad Gubernamental.

Los procesos operativos de cada módulo registran de manera automática las operaciones contables y presupuestarias, y donde también permite registrar de manera automática la contabilidad en cada movimiento presupuestario, registra en tiempo real lo que sucede en cada módulo de manera integral generando pólizas de manera inmediata; sin embargo, aún se siguen realizando adecuaciones y actualizaciones a los procesos para poder cumplir con los lineamientos y normatividad que marca el Consejo Nacional de Armonización Contable, ya que está en constante actualización la normatividad emanada por este consejo.



El Consejo de Ciencia y Tecnología del Estado de Puebla por primera vez implementó la base del devengado de acuerdo a la Ley de Contabilidad Gubernamental y la normatividad emitida por el Consejo Nacional de Armonización Contable, adoptada por el Consejo de Armonización

Contable del Estado de Puebla, por tal motivo se implementó que el ingreso de las ministraciones se realizaba cuando existía jurídicamente el derecho de cobro; y los gastos se consideraban devengados desde el momento en que se formalizaban las transacciones, (factura o contrato) mediante la recepción de los servicios o bienes a satisfacción, independientemente de la fecha de pago.

## 6. POLITICAS DE CONTABILIDAD SIGNIFICATIVAS

- a) El Sistema Automatizado de Administración y Contabilidad Gubernamental denominado SAACG.Net, para presentar estados financieros armonizados conforme lo marca la legislación vigente, ya cuenta con la nueva actualización 2.2.1.1 que incluye el módulo de bienes muebles, y cuenta con los nuevos formatos de la Ley de Disciplina Financiera.
- b) Método de valuación de la inversión en acciones de compañías subsidiarias no consolidadas y asociadas: No aplica para el Consejo ya que no tiene inversiones en acciones de compañías subsidiarias no consolidadas y asociadas.
- c) Sistema y método de valuación de inventarios y costo de lo vendido: NO APLICA
- d) Provisiones: Las provisiones se crearon por los diversos devengados del mes de Julio y el pago de impuestos federales, aportaciones de seguridad social, los cuales se pagarán los días 1 y 17 del mes de septiembre 2022.
- e) Reservas: El Consejo de Ciencia y Tecnología del Estado de Puebla no tiene reservas
- f) Cambios en políticas contables y corrección de errores junto con la revelación de los efectos que se tendrán de la información financiera: No se han manifestado en este mes alguna política contable ni existió corrección de errores de meses pasados.
- g) Depuración y cancelación de saldos: Se canceló la cuenta de inversiones



#### **7. POSICIÓN EN MONEDA EXTRANJERA Y PROTECCION POR RIESGO CAMBIARIO**

El Consejo de Ciencia y Tecnología del Estado de Puebla registra todos sus movimientos contables - presupuestales en moneda nacional, conforme a las políticas establecidas con el proveedor, por tal motivo no tiene riesgo cambiario.

#### **8. REPORTE ANALITICO DEL ACTIVO**

Muestra el comportamiento de los fondos, valores, derechos y bienes muebles e inmuebles debidamente identificados y cuantificados en términos monetarios de los que dispone el Consejo de Ciencias y Tecnología del Estado de Puebla.

#### **9. FIDEICOMISOS, MANDATOS Y ANÁLOGOS**

No aplica para el Consejo de Ciencia y Tecnología del Estado de Puebla, ya que no tiene fideicomisos, mandatos ni análogos.

#### **10. REPORTE DE LA RECAUDACIÓN**

Fuente de Ingreso:

Subsidio Estatal: \$ 1,457,266.15 Corresponde a las ministraciones que realiza la secretaria de Finanzas y Administración, conforme al presupuesto autorizado.

#### **11. INFORMACIÓN SOBRE LA DEUDA Y EL REPORTE ANALITICO DE LA DEUDA**

Esta información nos muestra las obligaciones insolutas que tiene el Consejo de Ciencia y Tecnología del Estado de Puebla, al inicio y fin del periodo, derivadas de obligaciones por pagar, como impuestos o devoluciones a la Tesorería de la Federación (TESOFE), realizado en el marco de la legislación vigente.

#### **12. CALIFICACIONES OTORGADAS**

No aplica para el Consejo de Ciencias y Tecnologías del Estado de Puebla, ya que no realiza transacciones sujetas a una calificación crediticia.



### 13. PROCESO DE MEJORA

En la actualidad el Consejo de Ciencia y Tecnología del Estado de Puebla se encuentra en la mejora de procesos para que lleven un registro oportuno y al día de las operaciones dentro de la normatividad que establece el Consejo Nacional de Armonización Contable (CONAC) y de la Ley de Contabilidad Gubernamental (LGCG), con el propósito de agilizar y mejorar la información que se requiere para la toma de decisiones y la rendición de cuentas.

Se adoptaron los documentos Normativos que marca la Ley de Contabilidad Gubernamental:

- Clasificador por Objeto de Gasto (COG)
- Clasificador por Tipo de Gasto
- Clasificador por Rubro de Ingreso
- Plan de cuentas

Para dar cumplimiento al Título Quinto de la Ley General de Contabilidad Gubernamental, se difunde en la página de internet los documentos adoptados por el Consejo de Ciencia y Tecnología del Estado de Puebla y al mismo tiempo se publican los estados financieros armonizados del periodo de agosto 2022; conforme lo establecido en el artículo 58 que indica que la información financiera que deba incluirse en Internet en términos de este título deberá publicarse por lo menos trimestralmente.

Al igual que lo marca el artículo 67 de la Ley General de Contabilidad donde los entes públicos deben de publicar la información sobre montos pagados durante el periodo de concepto de ayudas y subsidios, el Consejo de Ciencias y Tecnologías, hasta este momento se han publicado los dos últimos trimestres del periodo en su página de internet los formatos de Montos Pagados.

### 14. INFORMACIÓN POR SEGMENTOS

No se presenta información por segmentos.

### 15. EVENTOS POSTERIORES AL CIERRE

No se presenta ningún evento posterior al cierre del semestre, ya que la información presentada esta debidamente soportada, validada y capturada al mes corriente.





## 16. PARTES RELACIONADAS

No existen partes relacionadas que pudieran ejercer influencia significativa sobre la toma de decisiones financieras y operativas.

## 17. RESPONSABILIDAD SOBRE LA PRESENTACIÓN RAZONABLE DE LOS ESTADOS FINANCIEROS

"Bajo protesta de decir la verdad declaramos que los Estados Financieros y sus notas, son Razonablemente correctos y son responsabilidad del emisor".



DR. VICTORIANO GABRIEL COVARRUBIAS SALVATORI  
DIRECCION GENERAL



MTRA. JULIETA ROJAS GARCIA  
DIRECCION DE PLANEACION Y ADMINISTRACION



# CONSEJO DE CIENCIA Y TECNOLOGÍA DEL ESTADO DE PUEBLA ESTADO DE PUEBLA

Balanza de Comprobación del 01/ene./2022 al 31/ago./2022  
Cuentas con saldos y movimientos acumulados. (De la cuenta: 1000 a la 9000)

Fecha y hora de impresión | 15/sep./2022  
02:58 p. m

Usu: maria  
Rep: rptBalanzaComprobacion

| Nat. | Cuenta        | Nombre de la cuenta                            | SALDO ANTERIOR |          | MOVIMIENTOS      |                 | SALDO ACTUAL   |          |
|------|---------------|--|----------------|----------|------------------|-----------------|----------------|----------|
|      |               |  | DEUDOR         | ACREEDOR | DEUDOR           | ACREEDOR        | DEUDOR         | ACREEDOR |
| D    | 1000          | ACTIVO   | \$4,907,286.59 | \$0.00   | \$103,449,460.78 | \$98,430,377.91 | \$9,926,369.46 | \$0.00   |
| D    | 1100          | ACTIVO CIRCULANTE                              | \$4,215,794.47 | \$0.00   | \$103,449,460.78 | \$98,407,641.91 | \$9,257,613.34 | \$0.00   |
| D    | 1110          | EFFECTIVO Y EQUIVALENTES                       | \$4,191,439.13 | \$0.00   | \$67,765,360.43  | \$62,847,801.46 | \$9,108,998.10 | \$0.00   |
| D    | 1112          | BANCOS/ TESORERIA                              | \$4,191,439.13 | \$0.00   | \$67,765,360.43  | \$62,847,801.46 | \$9,108,998.10 | \$0.00   |
| D    | 1112-03       | BANORTE  | \$0.00         | \$0.00   | \$4,628,609.35   | \$4,628,609.35  | \$0.00         | \$0.00   |
| D    | 1112-03-01    | BANORTE 0834408403 NOMINA                      | \$0.00         | \$0.00   | \$4,628,609.35   | \$4,628,609.35  | \$0.00         | \$0.00   |
| D    | 1112-04       | BBVA BANCOMER                                  | \$4,191,439.13 | \$0.00   | \$63,136,751.08  | \$58,219,192.11 | \$9,108,998.10 | \$0.00   |
| D    | 1112-04-32    | BBVA BANCOMER CTA 8617 SAR                     | \$0.73         | \$0.00   | \$17,300.35      | \$17,300.33     | \$0.75         | \$0.00   |
| D    | 1112-04-34    | BBVE BANCOMER CTA 2366 MUJERES INDIGENAS       | \$180,477.39   | \$0.00   | \$11,012.15      | \$11,000.00     | \$180,489.54   | \$0.00   |
| D    | 1112-04-35    | BBVA BANCOMER CTA 2447 BECARIOS AUDI           | \$77,194.41    | \$0.00   | \$9,005.17       | \$9,000.00      | \$77,199.58    | \$0.00   |
| D    | 1112-04-36    | BBVA BANCOMER CTA 2315 RECURSO ESTATAL         | \$603,128.97   | \$0.00   | \$25,994,912.91  | \$25,993,758.20 | \$604,283.68   | \$0.00   |
| D    | 1112-04-37    | BBVE BANCOMER CTA 2382 MULTAS ELECTORALES      | \$3,330,363.35 | \$0.00   | \$36,904,520.50  | \$31,988,133.58 | \$8,246,750.27 | \$0.00   |
| D    | 1112-04-41    | BBVA BANCOMER CTA 4342 RECURSOS ESTATALES 2019 | \$274.28       | \$0.00   | \$0.00           | \$0.00          | \$274.28       | \$0.00   |
| D    | 1112-04-43    | BBVA BANCOMER CTA 3650 FONDO FIJO              | \$0.00         | \$0.00   | \$200,000.00     | \$200,000.00    | \$0.00         | \$0.00   |
| D    | 1120          | DERECHOS A RECIBIR EFFECTIVO O EQUIVALENTES    | \$24,355.34    | \$0.00   | \$35,684,100.35  | \$35,559,840.45 | \$148,615.24   | \$0.00   |
| D    | 1122          | CUENTAS POR COBRAR A CORTO PLAZO               | \$24,354.67    | \$0.00   | \$35,176,578.14  | \$35,176,578.14 | \$24,354.67    | \$0.00   |
| D    | 1122-83       | Convenios                                      | \$24,354.67    | \$0.00   | \$24,774,564.99  | \$24,774,564.99 | \$24,354.67    | \$0.00   |
| D    | 1122-93       | Subsidios y Subvenciones                       | \$0.00         | \$0.00   | \$10,402,013.15  | \$10,402,013.15 | \$0.00         | \$0.00   |
| D    | 1123          | DEUDORES DIVERSOS POR COBRAR A CORTO PLAZO     | \$0.67         | \$0.00   | \$507,522.21     | \$383,262.31    | \$124,260.57   | \$0.00   |
| D    | 1123-1        | DEUDORES EXTERNOS                              | \$0.67         | \$0.00   | \$129,947.21     | \$10,732.31     | \$119,215.57   | \$0.00   |
| D    | 1123-1-01     | "A"  | \$0.00         | \$0.00   | \$7,235.31       | \$7,235.31      | \$0.00         | \$0.00   |
| D    | 1123-1-01-004 | AUTOMOTRIZ BONN DORADA S.A. DE C.V.            | \$0.00         | \$0.00   | \$7,235.31       | \$7,235.31      | \$0.00         | \$0.00   |
| D    | 1123-1-09     | "I"  | \$0.03         | \$0.00   | \$0.00           | \$0.00          | \$0.03         | \$0.00   |
| D    | 1123-1-09-002 | ISSSTEP  | \$0.03         | \$0.00   | \$0.00           | \$0.00          | \$0.03         | \$0.00   |
| D    | 1123-1-18     | "Q"  | \$0.24         | \$0.00   | \$0.00           | \$0.00          | \$0.24         | \$0.00   |
| D    | 1123-1-18-001 | QUEZADA HERNANDEZ JOSE ELIAS                   | \$0.24         | \$0.00   | \$0.00           | \$0.00          | \$0.24         | \$0.00   |
| D    | 1123-1-20     | "S"  | \$0.40         | \$0.00   | \$10,214.90      | \$10,215.30     | \$0.00         | \$0.00   |
| D    | 1123-1-20-003 | SINDICATO DE TRABAJADORES AL SERVICIO          | \$0.40         | \$0.00   | \$0.00           | \$0.00          | \$0.40         | \$0.00   |
| D    | 1123-1-20-005 | SECRETARIA DE FINANZAS Y ADMINISTRACION        | \$0.00         | \$0.00   | \$10,214.90      | \$0.00          | \$10,214.90    | \$0.00   |
| D    | 1123-1-22     | "J"  | \$0.00         | \$0.00   | \$112,497.00     | \$3,497.00      | \$109,000.00   | \$0.00   |
| D    | 1123-1-22-01  | UNIVERSIDAD TECNOLOGICA DE MEXICO              | \$0.00         | \$0.00   | \$3,497.00       | \$3,497.00      | \$0.00         | \$0.00   |
| D    | 1123-1-22-02  | UNIVERSIDAD TECNOLOGICA DE IZUCAR DE MATAMOROS | \$0.00         | \$0.00   | \$109,000.00     | \$0.00          | \$109,000.00   | \$0.00   |
| D    | 1123-2        | FUNCIONARIOS Y EMPLEADOS                       | \$0.00         | \$0.00   | \$377,575.00     | \$372,530.00    | \$5,045.00     | \$0.00   |
| D    | 1123-2-01     | "A"  | \$0.00         | \$0.00   | \$3,370.00       | \$3,370.00      | \$0.00         | \$0.00   |
| D    | 1123-2-01-010 | ARIAS RABAGO ALEJANDRO                         | \$0.00         | \$0.00   | \$288.00         | \$288.00        | \$0.00         | \$0.00   |
| D    | 1123-2-01-012 | ANA LOREN HERNANDEZ MORENO                     | \$0.00         | \$0.00   | \$2,032.00       | \$2,032.00      | \$0.00         | \$0.00   |
| D    | 1123-2-01-013 | MARIA FERNANDA ARELLANO CUriEL                 | \$0.00         | \$0.00   | \$1,050.00       | \$1,050.00      | \$0.00         | \$0.00   |
| D    | 1123-2-04     | "D"  | \$0.00         | \$0.00   | \$5,620.00       | \$5,620.00      | \$0.00         | \$0.00   |
| D    | 1123-2-04-003 | DE DIOS GONZALEZ SERGIO DAVID                  | \$0.00         | \$0.00   | \$5,620.00       | \$5,620.00      | \$0.00         | \$0.00   |
| D    | 1123-2-07     | "G"  | \$0.00         | \$0.00   | \$48,839.00      | \$47,304.00     | \$1,535.00     | \$0.00   |



# CONSEJO DE CIENCIA Y TECNOLOGÍA DEL ESTADO DE PUEBLA

## ESTADO DE PUEBLA

Balanza de Comprobación del 01/ene./2022 al 31/ago./2022

Cuentas con saldos y movimientos acumulados. (De la cuenta: 1000 a la 9000)

Fecha y hora de Impresión: 15/sep./2022 02:58 p. m.

Usr: maria  
Rep: rptBalanzaComprobacion

| Nat. | Cuenta        | Nombre de la cuenta   | SALDO ANTERIOR  |          | MOVIMIENTOS  |              | SALDO ACTUAL    |          |
|------|---------------|---|-----------------|----------|--------------|--------------|-----------------|----------|
|      |               |   | DEUDOR          | ACREEDOR | DEUDOR       | ACREEDOR     | DEUDOR          | ACREEDOR |
| D    | 1123-2-07-009 | GARCIA GALICIA SERGIO LEONEL  | \$0.00          | \$0.00   | \$45,569.00  | \$44,034.00  | \$1,535.00      | \$0.00   |
| D    | 1123-2-07-12  | GONZALEZ ARZATE JOSE GUSTAVO  | \$0.00          | \$0.00   | \$3,270.00   | \$3,270.00   | \$0.00          | \$0.00   |
| D    | 1123-2-16     | "O"   | \$0.00          | \$0.00   | \$79,052.00  | \$75,542.00  | \$3,510.00      | \$0.00   |
| D    | 1123-2-16-001 | OCHOA SANCHEZ PEDRO   | \$0.00          | \$0.00   | \$38,672.00  | \$38,672.00  | \$0.00          | \$0.00   |
| D    | 1123-2-16-005 | OSORIO VAZQUEZ SERGIO MANUEL  | \$0.00          | \$0.00   | \$40,380.00  | \$36,870.00  | \$3,510.00      | \$0.00   |
| D    | 1123-2-17     | "P"   | \$0.00          | \$0.00   | \$50,694.00  | \$50,694.00  | \$0.00          | \$0.00   |
| D    | 1123-2-17-010 | PADUA VALENCIA PABLO  | \$0.00          | \$0.00   | \$50,694.00  | \$50,694.00  | \$0.00          | \$0.00   |
| D    | 1123-2-19     | "R"   | \$0.00          | \$0.00   | \$180,000.00 | \$180,000.00 | \$0.00          | \$0.00   |
| D    | 1123-2-19-002 | ROJAS GARCIA JULIETA  | \$0.00          | \$0.00   | \$180,000.00 | \$180,000.00 | \$0.00          | \$0.00   |
| D    | 1123-2-27     | "Z"   | \$0.00          | \$0.00   | \$10,000.00  | \$10,000.00  | \$0.00          | \$0.00   |
| D    | 1123-2-27-001 | ZAMBRANO JAIME GABRIELA ANGELICA  | \$0.00          | \$0.00   | \$10,000.00  | \$10,000.00  | \$0.00          | \$0.00   |
| D    | 1200          | ACTIVO NO CIRCULANTE  | \$691,492.12    | \$0.00   | \$0.00       | \$22,736.00  | \$668,756.12    | \$0.00   |
| D    | 1240          | BIENES MUEBLES  | \$14,723,852.41 | \$0.00   | \$0.00       | \$22,736.00  | \$14,701,116.41 | \$0.00   |
| D    | 1241          | MOBILIARIO Y EQUIPO DE ADMINISTRACIÓN   | \$4,005,840.70  | \$0.00   | \$0.00       | \$22,736.00  | \$3,983,104.70  | \$0.00   |
| D    | 1241-1        | Muebles de Oficina y Estantería   | \$839,163.95    | \$0.00   | \$0.00       | \$22,736.00  | \$816,427.95    | \$0.00   |
| D    | 1241-1-5111   | Muebles de oficina y estantería   | \$839,163.95    | \$0.00   | \$0.00       | \$22,736.00  | \$816,427.95    | \$0.00   |
| D    | 1241-3        | Equipo de Cómputo y de Tecnologías de la Información                                  | \$3,166,676.75  | \$0.00   | \$0.00       | \$0.00       | \$3,166,676.75  | \$0.00   |
| D    | 1241-3-5151   | Equipo de cómputo y de tecnología de la información                                   | \$3,166,676.75  | \$0.00   | \$0.00       | \$0.00       | \$3,166,676.75  | \$0.00   |
| D    | 1242          | MOBILIARIO Y EQUIPO EDUCACIONAL Y RECREATIVO  | \$5,283,296.88  | \$0.00   | \$0.00       | \$0.00       | \$5,283,296.88  | \$0.00   |
| D    | 1242-1        | Equipos y Aparatos Audiovisuales  | \$209,341.11    | \$0.00   | \$0.00       | \$0.00       | \$209,341.11    | \$0.00   |
| D    | 1242-1-5211   | Equipos y aparatos Audiovisuales  | \$209,341.11    | \$0.00   | \$0.00       | \$0.00       | \$209,341.11    | \$0.00   |
| D    | 1242-3        | Cámaras Fotográficas y de Video   | \$4,592,772.64  | \$0.00   | \$0.00       | \$0.00       | \$4,592,772.64  | \$0.00   |
| D    | 1242-3-5231   | Cámaras fotográficas y de video   | \$4,592,772.64  | \$0.00   | \$0.00       | \$0.00       | \$4,592,772.64  | \$0.00   |
| D    | 1242-9        | Otro Mobiliario y Equipo Educativo y Recreativo                                       | \$481,183.13    | \$0.00   | \$0.00       | \$0.00       | \$481,183.13    | \$0.00   |
| D    | 1242-9-5291   | Otro mobiliario y equipo educacional y recreativo                                     | \$481,183.13    | \$0.00   | \$0.00       | \$0.00       | \$481,183.13    | \$0.00   |
| D    | 1243          | EQUIPO E INSTRUMENTAL MÉDICO Y DE LABORATORIO   | \$58,554.38     | \$0.00   | \$0.00       | \$0.00       | \$58,554.38     | \$0.00   |
| D    | 1243-1        | Equipo Médico y de Laboratorio  | \$58,365.38     | \$0.00   | \$0.00       | \$0.00       | \$58,365.38     | \$0.00   |
| D    | 1243-1-5311   | Equipo Médico y de laboratorio  | \$58,365.38     | \$0.00   | \$0.00       | \$0.00       | \$58,365.38     | \$0.00   |
| D    | 1243-2        | Instrumental Médico y de Laboratorio  | \$189.00        | \$0.00   | \$0.00       | \$0.00       | \$189.00        | \$0.00   |
| D    | 1243-2-5321   | Instrumental Médico y de Laboratorio  | \$189.00        | \$0.00   | \$0.00       | \$0.00       | \$189.00        | \$0.00   |
| D    | 1244          | VEHICULOS Y EQUIPO DE TRANSPORTE  | \$5,283,929.76  | \$0.00   | \$0.00       | \$0.00       | \$5,283,929.76  | \$0.00   |
| D    | 1244-1        | veh?culos y equipo terrestre  | \$3,198,939.00  | \$0.00   | \$0.00       | \$0.00       | \$3,198,939.00  | \$0.00   |
| D    | 1244-1-5411   | Vehículos y Equipo Terrestre  | \$3,198,939.00  | \$0.00   | \$0.00       | \$0.00       | \$3,198,939.00  | \$0.00   |
| D    | 1244-2        | Carrocerías y Remolques   | \$2,084,990.76  | \$0.00   | \$0.00       | \$0.00       | \$2,084,990.76  | \$0.00   |
| D    | 1244-2-5421   | Carrocerías y Remolques   | \$2,084,990.76  | \$0.00   | \$0.00       | \$0.00       | \$2,084,990.76  | \$0.00   |
| D    | 1245          | EQUIPO DE DEFENSA Y SEGURIDAD   | \$816.50        | \$0.00   | \$0.00       | \$0.00       | \$816.50        | \$0.00   |
| D    | 1245-5511     | Equipo de Defensa y Seguridad   | \$816.50        | \$0.00   | \$0.00       | \$0.00       | \$816.50        | \$0.00   |
| D    | 1246          | MAQUINARIA, OTROS EQUIPOS Y HERRAMIENTAS  | \$91,414.19     | \$0.00   | \$0.00       | \$0.00       | \$91,414.19     | \$0.00   |
| D    | 1246-4        | Sistemas de Aire Acondicionado, Calefacción y de Refrigeración Industrial y Comercial | \$34,220.00     | \$0.00   | \$0.00       | \$0.00       | \$34,220.00     | \$0.00   |



# CONSEJO DE CIENCIA Y TECNOLOGÍA DEL ESTADO DE PUEBLA

## ESTADO DE PUEBLA

Balanza de Comprobación del 01/ene./2022 al 31/ago./2022

Cuentas con saldos y movimientos acumulados. (De la cuenta: 1000 a la 9000)

Fecha y hora de Impresión | 15/sep./2022 02:58 p. m.

Usr: maria  
Rep: rpt/BalanzaComprobacion

| Nat. | Cuenta      | Nombre de la cuenta   | SALDO ANTERIOR |                 | MOVIMIENTOS     |                 | SALDO ACTUAL |                 |
|------|-------------|---|----------------|-----------------|-----------------|-----------------|--------------|-----------------|
|      |             |   | DEUDOR         | ACREEDOR        | DEUDOR          | ACREEDOR        | DEUDOR       | ACREEDOR        |
| D    | 1246-4-5641 | Sistemas de aire acondicionado, calefacción y de refrigeración industrial y comercial | \$34,220.00    | \$0.00          | \$0.00          | \$0.00          | \$34,220.00  | \$0.00          |
| D    | 1246-5      | Equipo de Comunicación y Telecomunicación   | \$517.50       | \$0.00          | \$0.00          | \$0.00          | \$517.50     | \$0.00          |
| D    | 1246-5-5651 | Equipo de Comunicación y telecomunicación   | \$517.50       | \$0.00          | \$0.00          | \$0.00          | \$517.50     | \$0.00          |
| D    | 1246-9      | Otros Equipos   | \$56,676.69    | \$0.00          | \$0.00          | \$0.00          | \$56,676.69  | \$0.00          |
| D    | 1246-9-5691 | Otros Equipos   | \$56,676.69    | \$0.00          | \$0.00          | \$0.00          | \$56,676.69  | \$0.00          |
| D    | 1250        | ACTIVOS INTANGIBLES   | \$640,343.72   | \$0.00          | \$0.00          | \$0.00          | \$640,343.72 | \$0.00          |
| D    | 1251        | SOFTWARE  | \$640,343.72   | \$0.00          | \$0.00          | \$0.00          | \$640,343.72 | \$0.00          |
| D    | 1251-5911   | Software  | \$640,343.72   | \$0.00          | \$0.00          | \$0.00          | \$640,343.72 | \$0.00          |
| A    | 1260        | DEPRECIACIÓN, DETERIORO Y AMORTIZACIÓN ACUMULADA DE BIENES                            | \$0.00         | \$14,672,704.01 | \$0.00          | \$0.00          | \$0.00       | \$14,672,704.01 |
| A    | 1263        | DEPRECIACIÓN ACUMULADA DE BIENES MUEBLES  | \$0.00         | \$14,032,360.29 | \$0.00          | \$0.00          | \$0.00       | \$14,032,360.29 |
| A    | 1263-1      | Depreciación Acumulada de Mobiliario y Equipo de Administración.                      | \$0.00         | \$3,510,273.85  | \$0.00          | \$0.00          | \$0.00       | \$3,510,273.85  |
| A    | 1263-1-5111 | Muebles de Oficina y Estantería   | \$0.00         | \$595,194.12    | \$0.00          | \$0.00          | \$0.00       | \$595,194.12    |
| A    | 1263-1-5151 | Equipo de Cómputo y Tecnologías de la Información.                                    | \$0.00         | \$2,915,079.73  | \$0.00          | \$0.00          | \$0.00       | \$2,915,079.73  |
| A    | 1263-2      | Depreciación Acumulada de Mobiliario y Equipo Educativo y Recreativo.                 | \$0.00         | \$5,102,093.22  | \$0.00          | \$0.00          | \$0.00       | \$5,102,093.22  |
| A    | 1263-2-5211 | Equipos y Aparatos Audiovisuales  | \$0.00         | \$209,341.11    | \$0.00          | \$0.00          | \$0.00       | \$209,341.11    |
| A    | 1263-2-5231 | Cámaras Fotográficas y de Video   | \$0.00         | \$1,112,985.81  | \$0.00          | \$0.00          | \$0.00       | \$1,112,985.81  |
| A    | 1263-2-5291 | Otro Mobiliario y Equipo Educativo y Recreativo                                       | \$0.00         | \$3,779,766.30  | \$0.00          | \$0.00          | \$0.00       | \$3,779,766.30  |
| A    | 1263-3      | Depreciación Acumulada de Instrumental Médico y de Laboratorio.                       | \$0.00         | \$58,554.38     | \$0.00          | \$0.00          | \$0.00       | \$58,554.38     |
| A    | 1263-3-5311 | Equipo Médico y de Laboratorio  | \$0.00         | \$58,365.38     | \$0.00          | \$0.00          | \$0.00       | \$58,365.38     |
| A    | 1263-3-5321 | Instrumental Médico y de Laboratorio  | \$0.00         | \$189.00        | \$0.00          | \$0.00          | \$0.00       | \$189.00        |
| A    | 1263-4      | Depreciación Acumulada de Equipo de Transporte.                                       | \$0.00         | \$5,283,929.77  | \$0.00          | \$0.00          | \$0.00       | \$5,283,929.77  |
| A    | 1263-4-5411 | Vehículos y Equipo Terrestre  | \$0.00         | \$3,198,939.00  | \$0.00          | \$0.00          | \$0.00       | \$3,198,939.00  |
| A    | 1263-4-5421 | Carrocerías y Remolques   | \$0.00         | \$2,084,990.77  | \$0.00          | \$0.00          | \$0.00       | \$2,084,990.77  |
| A    | 1263-5      | Depreciación Acumulada de Equipo de Defensa y Seguridad.                              | \$0.00         | \$816.50        | \$0.00          | \$0.00          | \$0.00       | \$816.50        |
| A    | 1263-5-5511 | Equipo de Defensa y Seguridad   | \$0.00         | \$816.50        | \$0.00          | \$0.00          | \$0.00       | \$816.50        |
| A    | 1263-6      | Depreciación Acumulada de Maquinaria, otros Equipos y Herramientas.                   | \$0.00         | \$76,692.57     | \$0.00          | \$0.00          | \$0.00       | \$76,692.57     |
| A    | 1263-6-5641 | Sistemas de Aire Acondicionado, Calefacción y de Refrigeración Industrial y Comercial | \$0.00         | \$21,387.50     | \$0.00          | \$0.00          | \$0.00       | \$21,387.50     |
| A    | 1263-6-5651 | Equipo de Comunicación y Telecomunicación   | \$0.00         | \$517.50        | \$0.00          | \$0.00          | \$0.00       | \$517.50        |
| A    | 1263-6-5691 | Otros Equipos   | \$0.00         | \$54,787.57     | \$0.00          | \$0.00          | \$0.00       | \$54,787.57     |
| A    | 1265        | AMORTIZACIÓN ACUMULADA DE ACTIVOS INTANGIBLES   | \$0.00         | \$640,343.72    | \$0.00          | \$0.00          | \$0.00       | \$640,343.72    |
| A    | 1265-1      | Amortización Acumulada de Software  | \$0.00         | \$640,343.72    | \$0.00          | \$0.00          | \$0.00       | \$640,343.72    |
| A    | 1265-1-5911 | Software  | \$0.00         | \$640,343.72    | \$0.00          | \$0.00          | \$0.00       | \$640,343.72    |
| A    | 2000        | PASIVO  | \$0.00         | \$14,453,186.47 | \$36,789,759.30 | \$30,488,057.06 | \$0.00       | \$8,151,484.23  |
| A    | 2100        | PASIVO CIRCULANTE   | \$0.00         | \$14,453,186.47 | \$36,789,759.30 | \$30,488,057.06 | \$0.00       | \$8,151,484.23  |
| A    | 2110        | CUENTAS POR PAGAR A CORTO PLAZO   | \$0.00         | \$14,453,186.47 | \$36,789,759.30 | \$30,488,057.06 | \$0.00       | \$8,151,484.23  |
| A    | 2111        | SERVICIOS PERSONALES POR PAGAR A CORTO PLAZO  | \$0.00         | \$89,084.43     | \$7,062,728.56  | \$7,121,171.45  | \$0.00       | \$147,527.32    |



# CONSEJO DE CIENCIA Y TECNOLOGÍA DEL ESTADO DE PUEBLA ESTADO DE PUEBLA

**Balanza de Comprobación del 01/ene./2022 al 31/ago./2022**  
Cuentas con saldos y movimientos acumulado. (De la cuenta: 1000 a la 9000)

Fecha y hora de Impresión | 15/sep/2022  
02:58 p. m.

Usr: maria  
Rep: rptBalanzaComprobacion

| Nat. | Cuenta        | Nombre de la cuenta  | SALDO ANTERIOR |              | MOVIMIENTOS    |                | SALDO ACTUAL |              |
|------|---------------|--|----------------|--------------|----------------|----------------|--------------|--------------|
|      |               |  | DEUDOR         | ACREEDOR     | DEUDOR         | ACREEDOR       | DEUDOR       | ACREEDOR     |
| A    | 2111-1        | Remuneración por pagar al Personal de carácter permanente a CP                                   | \$0.00         | \$0.00       | \$2,918,992.83 | \$2,918,992.83 | \$0.00       | \$0.00       |
| A    | 2111-1-1131   | Sueldo Base al Personal de Base  | \$0.00         | \$0.00       | \$205,976.00   | \$205,976.00   | \$0.00       | \$0.00       |
| A    | 2111-1-1132   | Sueldo Base al Personal de Confianza   | \$0.00         | \$0.00       | \$2,713,016.83 | \$2,713,016.83 | \$0.00       | \$0.00       |
| A    | 2111-3        | Remuneraciones Adicionales y Especiales por Pagar a CP   | \$0.00         | \$0.00       | \$2,900,004.92 | \$2,900,004.92 | \$0.00       | \$0.00       |
| A    | 2111-3-1311   | Primas por años de servicios efectivos prestados   | \$0.00         | \$0.00       | \$12,000.00    | \$12,000.00    | \$0.00       | \$0.00       |
| A    | 2111-3-1321   | Primas de vacaciones y Dominical   | \$0.00         | \$0.00       | \$65,524.36    | \$65,524.36    | \$0.00       | \$0.00       |
| A    | 2111-3-1349   | Otras compensaciones   | \$0.00         | \$0.00       | \$2,822,480.56 | \$2,822,480.56 | \$0.00       | \$0.00       |
| A    | 2111-4        | Seguridad Social y Seguros por pagar a CP  | \$0.00         | \$89,084.43  | \$816,772.80   | \$875,215.69   | \$0.00       | \$147,527.32 |
| A    | 2111-4-002    | SEGURO DE VIDA GOBIERNO  | \$0.00         | \$0.00       | \$64.00        | \$64.00        | \$0.00       | \$0.00       |
| A    | 2111-4-1411   | ISSSTEP  | \$0.00         | \$0.02       | \$799,408.47   | \$799,408.45   | \$0.00       | \$0.00       |
| A    | 2111-4-1431   | Aportaciones al sistema para el retiro   | \$0.00         | \$89,084.41  | \$17,300.33    | \$75,743.24    | \$0.00       | \$147,527.32 |
| A    | 2111-5        | Otras prestaciones sociales y económicas por pagar a CP  | \$0.00         | \$0.00       | \$380,253.72   | \$380,253.72   | \$0.00       | \$0.00       |
| A    | 2111-5-001    | ISSSTEP (PRESTAMOS PERSONALES)   | \$0.00         | \$0.00       | \$28,718.72    | \$28,718.72    | \$0.00       | \$0.00       |
| A    | 2111-5-1543   | Prestaciones establecidas por condiciones generales de trabajo o contratos colectivos de trabajo | \$0.00         | \$0.00       | \$317,211.00   | \$317,211.00   | \$0.00       | \$0.00       |
| A    | 2111-5-1551   | Prestaciones para capacitación de los servidores públicos  | \$0.00         | \$0.00       | \$30,888.00    | \$30,888.00    | \$0.00       | \$0.00       |
| A    | 2111-5-1591   | Otras prestaciones sociales y económicas   | \$0.00         | \$0.00       | \$3,436.00     | \$3,436.00     | \$0.00       | \$0.00       |
| A    | 2111-6        | Estímulos a servidores públicos por pagar a CP   | \$0.00         | \$0.00       | \$46,704.29    | \$46,704.29    | \$0.00       | \$0.00       |
| A    | 2111-6-1712   | Estímulos al personal operativo  | \$0.00         | \$0.00       | \$46,704.29    | \$46,704.29    | \$0.00       | \$0.00       |
| A    | 2112          | PROVEEDORES POR PAGAR A CORTO PLAZO  | \$0.00         | \$120,434.21 | \$2,398,924.31 | \$2,362,001.57 | \$0.00       | \$83,511.47  |
| A    | 2112-1        | Deudas por Adquisición de Bienes y Contratación de Servicios por Pagar a CP                      | \$0.00         | \$95,884.01  | \$2,379,253.03 | \$2,362,001.57 | \$0.00       | \$78,632.55  |
| A    | 2112-1-000050 | COMISION FEDERAL DE ELECTRICIDAD   | \$0.00         | \$0.00       | \$27,372.00    | \$27,372.00    | \$0.00       | \$0.00       |
| A    | 2112-1-000051 | ORLO OPTIMIZADORA DE INSUMOS OPERATIVOS, SA DE CV  | \$0.00         | \$0.00       | \$8,098.73     | \$8,098.73     | \$0.00       | \$0.00       |
| A    | 2112-1-000052 | HYPERMAIL SA DE CV   | \$0.00         | \$0.00       | \$2,454.39     | \$2,454.39     | \$0.00       | \$0.00       |
| A    | 2112-1-000054 | HOME DEPOT MEXICO S DE RL DE CV  | \$0.00         | \$0.00       | \$6,458.71     | \$6,458.71     | \$0.00       | \$0.00       |
| A    | 2112-1-000082 | TELEFONOS DE MEXICO SAB DE CV  | \$0.00         | \$0.00       | \$36,454.92    | \$36,454.92    | \$0.00       | \$0.00       |
| A    | 2112-1-000094 | ABASTECEDORA LUMEN SA DE CV  | \$0.00         | \$0.00       | \$265.99       | \$265.99       | \$0.00       | \$0.00       |
| A    | 2112-1-000100 | RECIBO ECONOMICO ALIMENTOS (SEGUN MANUAL)  | \$0.00         | \$0.00       | \$770.00       | \$770.00       | \$0.00       | \$0.00       |
| A    | 2112-1-000101 | NOMINA POR PAGAR   | \$0.00         | \$0.01       | \$42,657.43    | \$42,657.43    | \$0.00       | \$0.01       |
| A    | 2112-1-000112 | CAFE SIRENA S DE RL DE CV  | \$0.00         | \$0.00       | \$884.00       | \$884.00       | \$0.00       | \$0.00       |
| A    | 2112-1-000113 | CADENA COMERCIAL OXXO SA DE CV   | \$0.00         | \$0.00       | \$10,423.96    | \$10,423.96    | \$0.00       | \$0.00       |
| A    | 2112-1-000114 | OFIX SA DE CV  | \$0.00         | \$0.00       | \$14,465.80    | \$14,465.80    | \$0.00       | \$0.00       |
| A    | 2112-1-000117 | OFFICE DEPOT DE MEXICO SA DE CV  | \$0.00         | \$0.00       | \$8,493.05     | \$8,493.05     | \$0.00       | \$0.00       |
| A    | 2112-1-000119 | PINTURAS Y MUROS SA DE CV  | \$0.00         | \$0.00       | \$11,688.60    | \$11,688.60    | \$0.00       | \$0.00       |
| A    | 2112-1-000122 | TIENDAS CHEDRAUI SA DE CV  | \$0.00         | \$0.00       | \$1,883.05     | \$1,883.05     | \$0.00       | \$0.00       |
| A    | 2112-1-000124 | GRUPO AUTOPISTAS NACIONALES SA   | \$0.00         | \$0.00       | \$5,394.00     | \$5,394.00     | \$0.00       | \$0.00       |
| A    | 2112-1-000128 | NUEVA WAL MART DE MEXICO S DE RL DE CV   | \$0.00         | \$0.00       | \$12,045.84    | \$12,045.84    | \$0.00       | \$0.00       |
| A    | 2112-1-000131 | HOTEL COLONIAL DE PUEBLA SA DE CV  | \$0.00         | \$0.00       | \$650.01       | \$650.01       | \$0.00       | \$0.00       |
| A    | 2112-1-000135 | AUTOBUSES MEXICO PUEBLA ESTRELLA ROJA SA DE CV   | \$0.00         | \$0.00       | \$600.00       | \$600.00       | \$0.00       | \$0.00       |



# CONSEJO DE CIENCIA Y TECNOLOGÍA DEL ESTADO DE PUEBLA ESTADO DE PUEBLA

**Balanza de Comprobación del 01/ene./2022 al 31/ago./2022**

Cuentas con saldos y movimientos acumulado. (De la cuenta: 1000 a la 9000)

Fecha y hora de Impresión | 15/sep./2022 | 02:58 p. m.

Usr: maria  
Rep: rptBalanzaComprobacion

| Nat. | Cuenta        | Nombre de la cuenta                                     | SALDO ANTERIOR |             | MOVIMIENTOS  |              | SALDO ACTUAL |             |
|------|---------------|---|----------------|-------------|--------------|--------------|--------------|-------------|
|      |               |   | DEUDOR         | ACREEDOR    | DEUDOR       | ACREEDOR     | DEUDOR       | ACREEDOR    |
|      |               |   |                |             |              |              |              |             |
| A    | 2112-1-000154 | COSTCO DE MEXICO SA DE CV                               | \$0.00         | \$0.00      | \$5,734.70   | \$5,734.70   | \$0.00       | \$0.00      |
| A    | 2112-1-000155 | FARMADROGERIA MEDINA SA DE CV                           | \$0.00         | \$0.00      | \$2,091.79   | \$2,091.79   | \$0.00       | \$0.00      |
| A    | 2112-1-000165 | FOLIOS MEXICANOS DIGITALES SA DE CV                     | \$0.00         | \$0.00      | \$0.00       | \$1,650.00   | \$0.00       | \$1,650.00  |
| A    | 2112-1-000185 | FARMACIA GUADALAJARA SA DE CV                           | \$0.00         | \$0.00      | \$1,191.84   | \$1,191.84   | \$0.00       | \$0.00      |
| A    | 2112-1-000211 | PABELLON ELECTRONICA S DE RL DE CV                      | \$0.00         | \$0.00      | \$479.01     | \$479.01     | \$0.00       | \$0.00      |
| A    | 2112-1-000214 | CENTRO DE DISTRIBUCION ORIENTE SA DE CV                 | \$0.00         | \$0.00      | \$145.00     | \$145.00     | \$0.00       | \$0.00      |
| A    | 2112-1-000244 | AUDIO Y VIDEO SERVICIOS SA DE CV                        | \$0.00         | \$0.00      | \$453.00     | \$453.00     | \$0.00       | \$0.00      |
| A    | 2112-1-000266 | RECIBO ECONOMICO (NOTA DE REMISION)                     | \$0.00         | \$0.00      | \$29,933.45  | \$29,933.45  | \$0.00       | \$0.00      |
| A    | 2112-1-000274 | ASPEL DE MEXICO SA DE CV                                | \$0.00         | \$0.00      | \$1,044.00   | \$1,044.00   | \$0.00       | \$0.00      |
| A    | 2112-1-000276 | NUEVA FERRETERA CASTELL SA DE CV                        | \$0.00         | \$0.00      | \$569.00     | \$569.00     | \$0.00       | \$0.00      |
| A    | 2112-1-000289 | EDI COPIADORAS DE PUEBLA SA DE CV                       | \$0.00         | \$0.00      | \$4,060.00   | \$4,060.00   | \$0.00       | \$0.00      |
| A    | 2112-1-000301 | AUTOZONE DE MEXICO S DE RL DE CV                        | \$0.00         | \$0.00      | \$3,549.00   | \$3,549.00   | \$0.00       | \$0.00      |
| A    | 2112-1-000342 | PROVEEDORA DE ABARROTES RIVERA SA DE CV                 | \$0.00         | \$0.00      | \$404.30     | \$404.30     | \$0.00       | \$0.00      |
| A    | 2112-1-000344 | CERRADURAS Y LAMPARAS SA DE CV                          | \$0.00         | \$0.00      | \$412.31     | \$412.31     | \$0.00       | \$0.00      |
| A    | 2112-1-000365 | CORPORACION AUXILIAR DE POLICIA DE PROTECCION CIUDADANA | \$0.00         | \$0.00      | \$224,770.00 | \$224,770.00 | \$0.00       | \$0.00      |
| A    | 2112-1-000375 | LUMICOLOR EQUIPO ELECTRICO INDUSTRIAL SA DE CV          | \$0.00         | \$0.00      | \$1,126.93   | \$1,126.93   | \$0.00       | \$0.00      |
| A    | 2112-1-000452 | SERVICIO TOLEDO SA DE CV                                | \$0.00         | \$0.00      | \$3,054.00   | \$3,054.00   | \$0.00       | \$0.00      |
| A    | 2112-1-000469 | EMITE PUBLICIDAD SA DE CV                               | \$0.00         | \$22,997.00 | \$22,997.00  | \$0.00       | \$0.00       | \$0.00      |
| A    | 2112-1-000496 | CONSESIONES INTEGRALES SA DE CV                         | \$0.00         | \$3,587.00  | \$30,137.00  | \$26,550.00  | \$0.00       | \$0.00      |
| A    | 2112-1-000535 | COMERCIALIZADORA FARMACEUTICA DE CHIAPAS SA PIDE CV     | \$0.00         | \$0.00      | \$190.00     | \$190.00     | \$0.00       | \$0.00      |
| A    | 2112-1-000543 | VENTAS EN TECNOLOGIAS DE LA INFORMACION SA DE CV        | \$0.00         | \$0.00      | \$23,211.22  | \$57,955.93  | \$0.00       | \$34,744.71 |
| A    | 2112-1-000552 | M.A PARTS SA DE CV                                      | \$0.00         | \$0.00      | \$380.00     | \$380.00     | \$0.00       | \$0.00      |
| A    | 2112-1-000554 | OFICOMERCIALIZADORA SA DE CV                            | \$0.00         | \$0.00      | \$4,408.00   | \$4,408.00   | \$0.00       | \$0.00      |
| A    | 2112-1-000557 | BARREDA VAZQUEZ Y ASOCIADOS S.C                         | \$0.00         | \$69,300.00 | \$69,300.00  | \$0.00       | \$0.00       | \$0.00      |
| A    | 2112-1-000563 | WALLS AND BRICKS S.A.S DE C.V                           | \$0.00         | \$0.00      | \$33,800.87  | \$41,202.11  | \$0.00       | \$7,401.24  |
| A    | 2112-1-000570 | JOSE ELIAS QUEZADA HERNANDEZ                            | \$0.00         | \$0.00      | \$570,786.00 | \$570,786.00 | \$0.00       | \$0.00      |
| A    | 2112-1-000572 | COBRO ELECTRONICO DE PEAJE, S.A. DE C.V.                | \$0.00         | \$0.00      | \$25,400.00  | \$25,400.00  | \$0.00       | \$0.00      |
| A    | 2112-1-000573 | MAN DIGITAL S.A. DE C.V.                                | \$0.00         | \$0.00      | \$6,855.60   | \$6,855.60   | \$0.00       | \$0.00      |
| A    | 2112-1-000576 | EDUARDO GARCIA MANZANO                                  | \$0.00         | \$0.00      | \$21,093.90  | \$21,093.90  | \$0.00       | \$0.00      |
| A    | 2112-1-000577 | ANDREA DEL CARMEN CARBARIN SANCHEZ                      | \$0.00         | \$0.00      | \$30,290.40  | \$30,290.40  | \$0.00       | \$0.00      |
| A    | 2112-1-000578 | RODOLFO PEDRO CARBARIN SANCHEZ                          | \$0.00         | \$0.00      | \$26,453.68  | \$26,453.68  | \$0.00       | \$0.00      |
| A    | 2112-1-000581 | GABRIELA GONZALEZ IZQUIERDO                             | \$0.00         | \$0.00      | \$290.00     | \$290.00     | \$0.00       | \$0.00      |
| A    | 2112-1-000582 | JOSE HOYOS ALMAZO                                       | \$0.00         | \$0.00      | \$406.00     | \$406.00     | \$0.00       | \$0.00      |
| A    | 2112-1-000583 | LENIN NELSON CAMPOS CORDOVA                             | \$0.00         | \$0.00      | \$1,515.08   | \$1,515.08   | \$0.00       | \$0.00      |
| A    | 2112-1-000584 | RENE BARRIENTOS RODRIGUEZ                               | \$0.00         | \$0.00      | \$3,265.00   | \$3,265.00   | \$0.00       | \$0.00      |
| A    | 2112-1-000585 | JUANA DEL CARMEN SANCHEZ GAMEZ                          | \$0.00         | \$0.00      | \$9,381.44   | \$9,381.44   | \$0.00       | \$0.00      |
| A    | 2112-1-000586 | PROMOTORA PP. S.A. DE C.V.                              | \$0.00         | \$0.00      | \$7,247.00   | \$7,247.00   | \$0.00       | \$0.00      |
| A    | 2112-1-000587 | SEGUROS BANORTE, S.A. DE C.V.                           | \$0.00         | \$0.00      | \$52,039.73  | \$52,039.73  | \$0.00       | \$0.00      |
| A    | 2112-1-000588 | ARANGO MORA CARMEN                                      | \$0.00         | \$0.00      | \$928.00     | \$928.00     | \$0.00       | \$0.00      |



# CONSEJO DE CIENCIA Y TECNOLOGÍA DEL ESTADO DE PUEBLA

## ESTADO DE PUEBLA

Balanza de Comprobación del 01/ene./2022 al 31/ago./2022  
Cuentas con saldos y movimientos acumulado. (De la cuenta: 1000 a la 9000)

Fecha y hora de Impresión | 15/sep./2022 | 02:58 p. m.

Usr: marta  
Rep: rptBalanzaComprobacion

| Nat. | Cuenta        | Nombre de la cuenta                                   | SALDO ANTERIOR |          | MOVIMIENTOS  |              | SALDO ACTUAL |             |
|------|---------------|---|----------------|----------|--------------|--------------|--------------|-------------|
|      |               |   | DEUDOR         | ACREEDOR | DEUDOR       | ACREEDOR     | DEUDOR       | ACREEDOR    |
| A    | 2112-1-000589 | FONDO NACIONAL DE INFRAESTRUCTURA                     | \$0.00         | \$0.00   | \$4,561.00   | \$4,561.00   | \$0.00       | \$0.00      |
| A    | 2112-1-000590 | PASE, SERVICIOS ELECTRONICOS S.A DE C.V               | \$0.00         | \$0.00   | \$8,600.00   | \$8,600.00   | \$0.00       | \$0.00      |
| A    | 2112-1-000591 | GRUPO EMPRESARIAL GOSE, S.A. DE C.V.                  | \$0.00         | \$0.00   | \$26,290.36  | \$26,290.36  | \$0.00       | \$0.00      |
| A    | 2112-1-000592 | SILTECSA LIMPIEZA Y EQUIPOS S.A. DE C.V.              | \$0.00         | \$0.00   | \$26,611.60  | \$26,611.60  | \$0.00       | \$0.00      |
| A    | 2112-1-000593 | TOKA INTERNACIONAL S.A.P.I. DE C.V.                   | \$0.00         | \$0.00   | \$238,951.68 | \$273,788.27 | \$0.00       | \$34,836.59 |
| A    | 2112-1-000594 | ARSENIA SANCHEZ REBOLLO                               | \$0.00         | \$0.00   | \$10,846.88  | \$10,846.88  | \$0.00       | \$0.00      |
| A    | 2112-1-000598 | MARIA CONCEPCIÓN GONZALEZ OLIVAREZ                    | \$0.00         | \$0.00   | \$313.00     | \$313.00     | \$0.00       | \$0.00      |
| A    | 2112-1-000599 | MARCO ANTONIO GARCIA HERRERA                          | \$0.00         | \$0.00   | \$1,410.01   | \$1,410.01   | \$0.00       | \$0.00      |
| A    | 2112-1-000600 | AUTOVIA NECAXA-TIHUATLAN, S.A. DE C.V.                | \$0.00         | \$0.00   | \$520.00     | \$520.00     | \$0.00       | \$0.00      |
| A    | 2112-1-000601 | AUTOMOTRIZ BONN DORADA S.A. DE C.V.                   | \$0.00         | \$0.00   | \$7,235.31   | \$7,235.31   | \$0.00       | \$0.00      |
| A    | 2112-1-000602 | ENRIQUE AGUILAR GARCIA                                | \$0.00         | \$0.00   | \$18,555.01  | \$18,555.01  | \$0.00       | \$0.00      |
| A    | 2112-1-000603 | CONCESIONARIA ASM, S.A. DE C.V.                       | \$0.00         | \$0.00   | \$350.00     | \$350.00     | \$0.00       | \$0.00      |
| A    | 2112-1-000604 | MAXIMINO LOPEZ NUÑEZ                                  | \$0.00         | \$0.00   | \$470.00     | \$470.00     | \$0.00       | \$0.00      |
| A    | 2112-1-000605 | NAZARIO MORALES CANTE                                 | \$0.00         | \$0.00   | \$1,169.00   | \$1,169.00   | \$0.00       | \$0.00      |
| A    | 2112-1-000606 | RICARDO ALFONSO LUIS MACUIL                           | \$0.00         | \$0.00   | \$510.00     | \$510.00     | \$0.00       | \$0.00      |
| A    | 2112-1-000607 | JESUS LEDESMA FRANCO                                  | \$0.00         | \$0.00   | \$1,235.40   | \$1,235.40   | \$0.00       | \$0.00      |
| A    | 2112-1-000608 | ALUPRATIC, S.A. DE C.V.                               | \$0.00         | \$0.00   | \$9,832.34   | \$9,832.34   | \$0.00       | \$0.00      |
| A    | 2112-1-000609 | AUTOPISTAS DE GUERRERO, S.A. DE C.V.                  | \$0.00         | \$0.00   | \$560.00     | \$560.00     | \$0.00       | \$0.00      |
| A    | 2112-1-000610 | HUGO ALBERTO SEVILLA ROMERO                           | \$0.00         | \$0.00   | \$456.98     | \$456.98     | \$0.00       | \$0.00      |
| A    | 2112-1-000611 | JUAN SALVADOR MACEDA LOYOLA                           | \$0.00         | \$0.00   | \$595.00     | \$595.00     | \$0.00       | \$0.00      |
| A    | 2112-1-000612 | BOGH SUITES HOTEL, S.A. DE C.V.                       | \$0.00         | \$0.00   | \$2,560.00   | \$2,560.00   | \$0.00       | \$0.00      |
| A    | 2112-1-000613 | ALMA MIRIAM GONZALEZ AMBRIZ                           | \$0.00         | \$0.00   | \$348.00     | \$348.00     | \$0.00       | \$0.00      |
| A    | 2112-1-000614 | MARIA DE LOURDES LOPEZ FLORIAN                        | \$0.00         | \$0.00   | \$313.20     | \$313.20     | \$0.00       | \$0.00      |
| A    | 2112-1-000615 | OPERADORA OMX, S.A. DE C.V.                           | \$0.00         | \$0.00   | \$665.50     | \$665.50     | \$0.00       | \$0.00      |
| A    | 2112-1-000616 | EUSTOLIA JUANA LUCIA PEREZ CORTEZ                     | \$0.00         | \$0.00   | \$603.20     | \$603.20     | \$0.00       | \$0.00      |
| A    | 2112-1-000617 | MERCAFE S.A. DE C.V.                                  | \$0.00         | \$0.00   | \$2,040.00   | \$2,040.00   | \$0.00       | \$0.00      |
| A    | 2112-1-000618 | BEBIDAS PURIFICADAS, S DE R.L. DE C.V.                | \$0.00         | \$0.00   | \$3,352.00   | \$3,352.00   | \$0.00       | \$0.00      |
| A    | 2112-1-000619 | JOSE NATHAN GALICIA BAUTISTA                          | \$0.00         | \$0.00   | \$90.14      | \$90.14      | \$0.00       | \$0.00      |
| A    | 2112-1-000620 | ZOOM VIDEO COMMUNICATIOBS INC.                        | \$0.00         | \$0.00   | \$9,856.31   | \$9,856.31   | \$0.00       | \$0.00      |
| A    | 2112-1-000621 | JOSE ALEJANDRO MORENO DEGANTE                         | \$0.00         | \$0.00   | \$125.28     | \$125.28     | \$0.00       | \$0.00      |
| A    | 2112-1-000622 | OPERADORA COMERCIAL Y DE SERVICIOS PACMA S.A. DE C.V. | \$0.00         | \$0.00   | \$180.00     | \$180.00     | \$0.00       | \$0.00      |
| A    | 2112-1-000623 | GRUPO SUNEGO DE PUEBLA, S.A. DE C.V.                  | \$0.00         | \$0.00   | \$568.01     | \$568.01     | \$0.00       | \$0.00      |
| A    | 2112-1-000625 | NEUMATICOS INNOVADORES SA DE CV                       | \$0.00         | \$0.00   | \$20,640.00  | \$20,640.00  | \$0.00       | \$0.00      |
| A    | 2112-1-000627 | SANBORN HERMANOS S.A DE C.V                           | \$0.00         | \$0.00   | \$145.00     | \$145.00     | \$0.00       | \$0.00      |
| A    | 2112-1-000628 | TIENDAS SORIANA SA DE CV                              | \$0.00         | \$0.00   | \$595.90     | \$599.90     | \$0.00       | \$0.00      |
| A    | 2112-1-000629 | CARLOS GARCIA BAEZ                                    | \$0.00         | \$0.00   | \$352.00     | \$352.00     | \$0.00       | \$0.00      |
| A    | 2112-1-000630 | JOSE PEDRO RUIZ FUNG                                  | \$0.00         | \$0.00   | \$371.20     | \$371.20     | \$0.00       | \$0.00      |
| A    | 2112-1-000631 | GRUPO PARISINA S.A. DE C.V                            | \$0.00         | \$0.00   | \$169.70     | \$169.70     | \$0.00       | \$0.00      |
| A    | 2112-1-000632 | ERIC VAZQUEZ SANCHEZ                                  | \$0.00         | \$0.00   | \$986.00     | \$986.00     | \$0.00       | \$0.00      |
| A    | 2112-1-000633 | SUSANA RODRIGUEZ LOPEZ                                | \$0.00         | \$0.00   | \$1,579.92   | \$1,579.92   | \$0.00       | \$0.00      |



# CONSEJO DE CIENCIA Y TECNOLOGÍA DEL ESTADO DE PUEBLA

## ESTADO DE PUEBLA

Balanza de Comprobación del 01/ene./2022 al 31/ago./2022

Cuentas con saldos y movimientos acumulados. (De la cuenta: 1000 a la 9000)

Fecha y hora de impresión: 15/sep./2022 02:58 p. m.

Usr: maria  
Rep: rptBalanzaComprobacion

| Mat. | Cuenta        | Nombre de la cuenta                                 | SALDO ANTERIOR |          | MOVIMIENTOS |             | SALDO ACTUAL |          |
|------|---------------|---|----------------|----------|-------------|-------------|--------------|----------|
|      |               |   | DEUDOR         | ACREEDOR | DEUDOR      | ACREEDOR    | DEUDOR       | ACREEDOR |
| A    | 2112-1-000634 | GASTRONOMICA EL CARMEN DE PUEBLA SA DE CV           | \$0.00         | \$0.00   | \$360.00    | \$360.00    | \$0.00       | \$0.00   |
| A    | 2112-1-000635 | CLUB CAMPESTE EL CRISTO                             | \$0.00         | \$0.00   | \$977.00    | \$977.00    | \$0.00       | \$0.00   |
| A    | 2112-1-000636 | RUBEN RAMOS GONZALEZ                                | \$0.00         | \$0.00   | \$63.15     | \$63.15     | \$0.00       | \$0.00   |
| A    | 2112-1-000637 | JAVIER VALDEZ LIZARDO                               | \$0.00         | \$0.00   | \$69.37     | \$69.37     | \$0.00       | \$0.00   |
| A    | 2112-1-000638 | GERARDO FELIPE CARVENTE DIAZ                        | \$0.00         | \$0.00   | \$104.89    | \$104.89    | \$0.00       | \$0.00   |
| A    | 2112-1-000639 | GERARDO MILLAN GUTIERREZ                            | \$0.00         | \$0.00   | \$88.13     | \$88.13     | \$0.00       | \$0.00   |
| A    | 2112-1-000640 | JOSE PABLO RODRIGUEZ AGUERO                         | \$0.00         | \$0.00   | \$120.52    | \$120.52    | \$0.00       | \$0.00   |
| A    | 2112-1-000641 | SERGIOJOSE MENDEZ ENCINAS                           | \$0.00         | \$0.00   | \$167.01    | \$167.01    | \$0.00       | \$0.00   |
| A    | 2112-1-000642 | EDGAR IVAN TAPIA LECHUGA                            | \$0.00         | \$0.00   | \$122.11    | \$122.11    | \$0.00       | \$0.00   |
| A    | 2112-1-000643 | MIGUEL ANGEL RODRIGUEZ FLORES                       | \$0.00         | \$0.00   | \$80.03     | \$80.03     | \$0.00       | \$0.00   |
| A    | 2112-1-000644 | POLIFORMAS PLASTICAS SA DE CV                       | \$0.00         | \$0.00   | \$346.50    | \$346.50    | \$0.00       | \$0.00   |
| A    | 2112-1-000645 | BLANCA CELIA TORRES E HIJOS SA DE CV                | \$0.00         | \$0.00   | \$583.00    | \$583.00    | \$0.00       | \$0.00   |
| A    | 2112-1-000646 | PASTELERIA Y CONFITERIA DE MEXICO SA DE CV          | \$0.00         | \$0.00   | \$435.00    | \$435.00    | \$0.00       | \$0.00   |
| A    | 2112-1-000647 | HOTEL ATOYAC SAN MARTIN                             | \$0.00         | \$0.00   | \$530.00    | \$530.00    | \$0.00       | \$0.00   |
| A    | 2112-1-000648 | TACOS ARABES DE PUEBLA SA DE CV                     | \$0.00         | \$0.00   | \$389.00    | \$389.00    | \$0.00       | \$0.00   |
| A    | 2112-1-000649 | JULIA ETELBINA GONZALEZ OROPEZA                     | \$0.00         | \$0.00   | \$302.01    | \$302.01    | \$0.00       | \$0.00   |
| A    | 2112-1-000650 | GERARDO EUGENIO LOPEZ                               | \$0.00         | \$0.00   | \$425.00    | \$425.00    | \$0.00       | \$0.00   |
| A    | 2112-1-000651 | AVIGAIL VELASCO CARRASCO                            | \$0.00         | \$0.00   | \$300.00    | \$300.00    | \$0.00       | \$0.00   |
| A    | 2112-1-000652 | AUTOVIA SAN MARTIN TEXMELUCAN SA DE C.V             | \$0.00         | \$0.00   | \$92.00     | \$92.00     | \$0.00       | \$0.00   |
| A    | 2112-1-000653 | MARGARITA MARTHA BAEZ MANJARREZ                     | \$0.00         | \$0.00   | \$317.00    | \$317.00    | \$0.00       | \$0.00   |
| A    | 2112-1-000654 | VICTOR ALFONSO MARTINEZ PEREZ                       | \$0.00         | \$0.00   | \$330.00    | \$330.00    | \$0.00       | \$0.00   |
| A    | 2112-1-000655 | SIMON ZAMORA GARCIA                                 | \$0.00         | \$0.00   | \$1,112.00  | \$1,112.00  | \$0.00       | \$0.00   |
| A    | 2112-1-000656 | PEREGRINA AUTOMOTRIZ DEL CENTRO SA DE C.V           | \$0.00         | \$0.00   | \$67,251.95 | \$67,251.95 | \$0.00       | \$0.00   |
| A    | 2112-1-000657 | IKEBAH SOLUTIONS SA DE C.V                          | \$0.00         | \$0.00   | \$9,680.00  | \$9,680.00  | \$0.00       | \$0.00   |
| A    | 2112-1-000660 | GOBIERNO DEL ESTADO DE PUEBLA                       | \$0.00         | \$0.00   | \$3,360.00  | \$3,360.00  | \$0.00       | \$0.00   |
| A    | 2112-1-000661 | FERNANDO ALDUCIN LOPEZ                              | \$0.00         | \$0.00   | \$50.17     | \$50.17     | \$0.00       | \$0.00   |
| A    | 2112-1-000662 | GASTRO AREU, S.A DE C.V.                            | \$0.00         | \$0.00   | \$5,548.00  | \$5,548.00  | \$0.00       | \$0.00   |
| A    | 2112-1-000663 | JOSE ANEGEL RODRIGUEZ ANGEL                         | \$0.00         | \$0.00   | \$295.00    | \$295.00    | \$0.00       | \$0.00   |
| A    | 2112-1-000664 | COUNTRY HOUSE SA DE CV                              | \$0.00         | \$0.00   | \$572.00    | \$572.00    | \$0.00       | \$0.00   |
| A    | 2112-1-000665 | LIBRERIA DEL SOTANO COYOACAN SA DE C.V.             | \$0.00         | \$0.00   | \$1,665.80  | \$1,665.80  | \$0.00       | \$0.00   |
| A    | 2112-1-000666 | KAREN Y ARROYO AYALA                                | \$0.00         | \$0.00   | \$829.50    | \$829.50    | \$0.00       | \$0.00   |
| A    | 2112-1-000667 | JOSE RENE TAPIA RAMIREZ                             | \$0.00         | \$0.00   | \$1,856.00  | \$1,856.00  | \$0.00       | \$0.00   |
| A    | 2112-1-000668 | RECIBO ECONOMICO (GABRIELA ANGÉLICA ZAMBRANO JAIME) | \$0.00         | \$0.00   | \$33.46     | \$33.46     | \$0.00       | \$0.00   |
| A    | 2112-1-000669 | FORMATO DE COMPROBACION DE VIÁTICOS SIN NOTAS       | \$0.00         | \$0.00   | \$7,200.00  | \$7,200.00  | \$0.00       | \$0.00   |
| A    | 2112-1-000670 | MA SOCORRO VIRGINIA VAZQUEZ MORENO                  | \$0.00         | \$0.00   | \$1,100.00  | \$1,100.00  | \$0.00       | \$0.00   |
| A    | 2112-1-000671 | MATIAS MENDEZ MENDEZ                                | \$0.00         | \$0.00   | \$280.00    | \$280.00    | \$0.00       | \$0.00   |
| A    | 2112-1-000672 | CARLOS ALBERTO ROSALES GALLEGOS                     | \$0.00         | \$0.00   | \$340.00    | \$340.00    | \$0.00       | \$0.00   |
| A    | 2112-1-000673 | UMBELINA ADAME CALDERON                             | \$0.00         | \$0.00   | \$375.00    | \$375.00    | \$0.00       | \$0.00   |
| A    | 2112-1-000674 | ROSALINDA PEREZ ESPINOZA                            | \$0.00         | \$0.00   | \$320.00    | \$320.00    | \$0.00       | \$0.00   |
| A    | 2112-1-000675 | CLEANWORK ORANGE ECOMANTENIMIENTOS S.A DE C.V       | \$0.00         | \$0.00   | \$1,495.00  | \$1,495.00  | \$0.00       | \$0.00   |





# CONSEJO DE CIENCIA Y TECNOLOGIA DEL ESTADO DE PUEBLA

## ESTADO DE PUEBLA

Balanza de Comprobación del 01/ene./2022 al 31/ago./2022

Cuentas con saldos y movimientos acumulado. (De la cuenta: 1000 a la 9000)

Fecha y hora de Impresión | 15/sep./2022 | 02:58 p. m.

Usr: maria  
Rep: rptBalanzaComprobacion

| Nat. | Cuenta        | Nombre de la cuenta                              | SALDO ANTERIOR |          | MOVIMIENTOS |             | SALDO ACTUAL |          |
|------|---------------|--|----------------|----------|-------------|-------------|--------------|----------|
|      |               |  | DEUDOR         | ACREEDOR | DEUDOR      | ACREEDOR    | DEUDOR       | ACREEDOR |
| A    | 2112-1-000677 | KITZIA ZACAULA CRUZ                              | \$0.00         | \$0.00   | \$5,930.81  | \$5,930.81  | \$0.00       | \$0.00   |
| A    | 2112-1-000678 | JOSE ARMANDO NORBERTO BORZANI LEMINI             | \$0.00         | \$0.00   | \$175.00    | \$175.00    | \$0.00       | \$0.00   |
| A    | 2112-1-000679 | JESUS LOPEZ PARRA                                | \$0.00         | \$0.00   | \$68,000.00 | \$68,000.00 | \$0.00       | \$0.00   |
| A    | 2112-1-000685 | MARIA VICTORIA AGUEDA PEREZ POSADAS              | \$0.00         | \$0.00   | \$2,190.00  | \$2,190.00  | \$0.00       | \$0.00   |
| A    | 2112-1-000686 | SERVICIO DE PUEBLA S.A DE C.V                    | \$0.00         | \$0.00   | \$3,599.99  | \$3,599.99  | \$0.00       | \$0.00   |
| A    | 2112-1-000687 | IAN CARLOS BADILLO HERNANDEZ                     | \$0.00         | \$0.00   | \$18,280.00 | \$18,280.00 | \$0.00       | \$0.00   |
| A    | 2112-1-000688 | THE LAW FIRM S.C                                 | \$0.00         | \$0.00   | \$3,400.00  | \$3,400.00  | \$0.00       | \$0.00   |
| A    | 2112-1-000689 | HUMBERTO MENDOZA VAZQUEZ                         | \$0.00         | \$0.00   | \$8,028.00  | \$8,028.00  | \$0.00       | \$0.00   |
| A    | 2112-1-000690 | PASTELERIA SANTO DOMINGO DEL ALTILLO S.A DE C.V  | \$0.00         | \$0.00   | \$800.00    | \$800.00    | \$0.00       | \$0.00   |
| A    | 2112-1-000691 | AGUSTIN AYERDI ORTEGA                            | \$0.00         | \$0.00   | \$61.21     | \$61.21     | \$0.00       | \$0.00   |
| A    | 2112-1-000692 | RENE CONSTANTINO MARCIAL AHEDO                   | \$0.00         | \$0.00   | \$499.00    | \$499.00    | \$0.00       | \$0.00   |
| A    | 2112-1-000693 | DIGITAL SOLUTIONS AMERICAS S DE RL DE CV         | \$0.00         | \$0.00   | \$89.94     | \$89.94     | \$0.00       | \$0.00   |
| A    | 2112-1-000694 | BERNABE ESPINOSA RAMOS                           | \$0.00         | \$0.00   | \$47.04     | \$47.04     | \$0.00       | \$0.00   |
| A    | 2112-1-000695 | JUAN CARLOS QUIROZ SOSA                          | \$0.00         | \$0.00   | \$60.13     | \$60.13     | \$0.00       | \$0.00   |
| A    | 2112-1-000696 | BLANCA SANCHEZ VELAZQUEZ                         | \$0.00         | \$0.00   | \$69.99     | \$69.99     | \$0.00       | \$0.00   |
| A    | 2112-1-000697 | SENE GONZALEZ TIRADO                             | \$0.00         | \$0.00   | \$707.60    | \$707.60    | \$0.00       | \$0.00   |
| A    | 2112-1-000698 | JOSE ANTONIO GARCIA ROMERO                       | \$0.00         | \$0.00   | \$2,485.00  | \$2,485.00  | \$0.00       | \$0.00   |
| A    | 2112-1-000699 | LA CHOZA DEL PESCADOR S.A DE C.V                 | \$0.00         | \$0.00   | \$607.99    | \$607.99    | \$0.00       | \$0.00   |
| A    | 2112-1-000700 | INNOVACION EN SERVICIOS GASTRONOMICOS DON PASTOR | \$0.00         | \$0.00   | \$893.00    | \$893.00    | \$0.00       | \$0.00   |
| A    | 2112-1-000701 | GASTRONOMICA BOCASTUR S.A DE C.V                 | \$0.00         | \$0.00   | \$720.00    | \$720.00    | \$0.00       | \$0.00   |
| A    | 2112-1-000702 | ENRIQUE MUÑOZ MARQUEZ                            | \$0.00         | \$0.00   | \$129.96    | \$129.96    | \$0.00       | \$0.00   |
| A    | 2112-1-000703 | FRANCISCO JAVIER CARMONA FARPON                  | \$0.00         | \$0.00   | \$169.94    | \$169.94    | \$0.00       | \$0.00   |
| A    | 2112-1-000704 | CONCESIONARIA PAC S.A DE C.V                     | \$0.00         | \$0.00   | \$168.00    | \$168.00    | \$0.00       | \$0.00   |
| A    | 2112-1-000705 | AMADO VAZQUEZ ARIAS                              | \$0.00         | \$0.00   | \$600.00    | \$600.00    | \$0.00       | \$0.00   |
| A    | 2112-1-000706 | ARTURO BALDERAS ORTIGOZA                         | \$0.00         | \$0.00   | \$340.00    | \$340.00    | \$0.00       | \$0.00   |
| A    | 2112-1-000707 | ISABEL INES NAVARRO JIMENEZ                      | \$0.00         | \$0.00   | \$340.00    | \$340.00    | \$0.00       | \$0.00   |
| A    | 2112-1-000708 | VERENICE ESPINO MELO                             | \$0.00         | \$0.00   | \$1,200.00  | \$1,200.00  | \$0.00       | \$0.00   |
| A    | 2112-1-000709 | OLGA CRUZ SOLIS                                  | \$0.00         | \$0.00   | \$1,700.00  | \$1,700.00  | \$0.00       | \$0.00   |
| A    | 2112-1-000710 | ERASMO PEREZ PEREZ                               | \$0.00         | \$0.00   | \$165.00    | \$165.00    | \$0.00       | \$0.00   |
| A    | 2112-1-000711 | RECIBO ECONOMICO DE VIÁTICOS                     | \$0.00         | \$0.00   | \$4,867.00  | \$4,867.00  | \$0.00       | \$0.00   |
| A    | 2112-1-000712 | ANA MARIA RUIZ NOLASCO                           | \$0.00         | \$0.00   | \$190.00    | \$190.00    | \$0.00       | \$0.00   |
| A    | 2112-1-000713 | URSULA ZARAGOZA GALICIA                          | \$0.00         | \$0.00   | \$696.00    | \$696.00    | \$0.00       | \$0.00   |
| A    | 2112-1-000714 | EDGAR ARIAS OLIVERA                              | \$0.00         | \$0.00   | \$1,044.00  | \$1,044.00  | \$0.00       | \$0.00   |
| A    | 2112-1-000715 | MARIA EDITH NATALIA ISLAS RODRIGUEZ              | \$0.00         | \$0.00   | \$1,005.00  | \$1,005.00  | \$0.00       | \$0.00   |
| A    | 2112-1-000716 | VIANEY FLORES VAZQUEZ                            | \$0.00         | \$0.00   | \$278.40    | \$278.40    | \$0.00       | \$0.00   |
| A    | 2112-1-000717 | FELIPE ANTELMO CABRERA GONZALEZ                  | \$0.00         | \$0.00   | \$119.98    | \$119.98    | \$0.00       | \$0.00   |
| A    | 2112-1-000718 | PABLO RAMON GALI MARTINEZ                        | \$0.00         | \$0.00   | \$146.40    | \$146.40    | \$0.00       | \$0.00   |
| A    | 2112-1-000719 | EMANUEL DE JESUS MELO RODRIGUEZ                  | \$0.00         | \$0.00   | \$88.91     | \$88.91     | \$0.00       | \$0.00   |
| A    | 2112-1-000720 | RUBEN MACEDONIO GARCIA                           | \$0.00         | \$0.00   | \$63.22     | \$63.22     | \$0.00       | \$0.00   |
| A    | 2112-1-000721 | ALAN ARNULFO MORALES MELO                        | \$0.00         | \$0.00   | \$12,296.00 | \$12,296.00 | \$0.00       | \$0.00   |
| A    | 2112-1-000722 | JOSE DE JESUS ROBLES SANCHEZ                     | \$0.00         | \$0.00   | \$36,151.98 | \$36,151.98 | \$0.00       | \$0.00   |



# CONSEJO DE CIENCIA Y TECNOLOGÍA DEL ESTADO DE PUEBLA

## ESTADO DE PUEBLA

Balanza de Comprobación del 01/ene./2022 al 31/ago./2022

Cuentas con saldos y movimientos acumulado. (De la cuenta: 1000 a la 9000)

Fecha y 15/sep./2022  
hora de Impresión | 02:58 p. m.

Usr: maria  
Rep: rptBalanzaComprobacion

| Nat. | Cuenta        | Nombre de la cuenta  | SALDO ANTERIOR |          | MOVIMIENTOS |             | SALDO ACTUAL |          |
|------|---------------|--|----------------|----------|-------------|-------------|--------------|----------|
|      |               |  | DEUDOR         | ACREEDOR | DEUDOR      | ACREEDOR    | DEUDOR       | ACREEDOR |
| A    | 2112-1-000724 | ELSA PEREZ RAMIREZ   | \$0.00         | \$0.00   | \$3,060.00  | \$3,060.00  | \$0.00       | \$0.00   |
| A    | 2112-1-000725 | LIDERAZGO AUTOMOTRIZ DE PUEBLA SA DE CV  | \$0.00         | \$0.00   | \$22,714.01 | \$22,714.01 | \$0.00       | \$0.00   |
| A    | 2112-1-000726 | HOTEL POSADA CUETZALAN   | \$0.00         | \$0.00   | \$466.00    | \$466.00    | \$0.00       | \$0.00   |
| A    | 2112-1-000727 | PAOLA VANESSA CORTES HERNANDEZ   | \$0.00         | \$0.00   | \$1,239.59  | \$1,239.59  | \$0.00       | \$0.00   |
| A    | 2112-1-000728 | BATTERY BOSS S.A DE C.V  | \$0.00         | \$0.00   | \$2,576.00  | \$2,576.00  | \$0.00       | \$0.00   |
| A    | 2112-1-000729 | ANGEL AMET LOPEZ GARRIDO   | \$0.00         | \$0.00   | \$114.21    | \$114.21    | \$0.00       | \$0.00   |
| A    | 2112-1-000730 | MARIA LUISA DE JESUS RAMOS   | \$0.00         | \$0.00   | \$109.93    | \$109.93    | \$0.00       | \$0.00   |
| A    | 2112-1-000731 | EDER ALI CAMPOS PAZOS  | \$0.00         | \$0.00   | \$112.14    | \$112.14    | \$0.00       | \$0.00   |
| A    | 2112-1-000732 | LUIS MIGUEL GUZMAN GARCIA  | \$0.00         | \$0.00   | \$67.03     | \$67.03     | \$0.00       | \$0.00   |
| A    | 2112-1-000733 | ANGELICA ARACELI RODRIGUEZ CARRASCO  | \$0.00         | \$0.00   | \$51.14     | \$51.14     | \$0.00       | \$0.00   |
| A    | 2112-1-000734 | JOSUE EMMANUEL GUZMAN PINEDA   | \$0.00         | \$0.00   | \$556.80    | \$556.80    | \$0.00       | \$0.00   |
| A    | 2112-1-000735 | EDUARDO FLORES ESCAMILLA   | \$0.00         | \$0.00   | \$522.01    | \$522.01    | \$0.00       | \$0.00   |
| A    | 2112-1-000736 | JOMATHAN CABRERA VAZQUEZ   | \$0.00         | \$0.00   | \$600.00    | \$600.00    | \$0.00       | \$0.00   |
| A    | 2112-1-000737 | MAGDALENA CAZARES HERNANDEZ  | \$0.00         | \$0.00   | \$650.01    | \$650.01    | \$0.00       | \$0.00   |
| A    | 2112-1-000738 | ADRIANA CAZARES ESCORCIA   | \$0.00         | \$0.00   | \$411.18    | \$411.18    | \$0.00       | \$0.00   |
| A    | 2112-1-000739 | MARTIN DIAZ HUERTA   | \$0.00         | \$0.00   | \$596.00    | \$596.00    | \$0.00       | \$0.00   |
| A    | 2112-1-000740 | JERONIMA FRANCO CARREON  | \$0.00         | \$0.00   | \$426.00    | \$426.00    | \$0.00       | \$0.00   |
| A    | 2112-1-000741 | ISRAEL RODRIGUEZ ROCHA   | \$0.00         | \$0.00   | \$590.00    | \$590.00    | \$0.00       | \$0.00   |
| A    | 2112-1-000742 | MIRIAM VALDERRABANO CASTILLO   | \$0.00         | \$0.00   | \$464.00    | \$464.00    | \$0.00       | \$0.00   |
| A    | 2112-1-000743 | GRUPO PLASTICO AMHER S. DE R.L. DE C.V.  | \$0.00         | \$0.00   | \$93.99     | \$93.99     | \$0.00       | \$0.00   |
| A    | 2112-1-000744 | LUIS GERARDO COLIO PERDOMO   | \$0.00         | \$0.00   | \$109.94    | \$109.94    | \$0.00       | \$0.00   |
| A    | 2112-1-000745 | ISAAC ROMERO MARQUEZ   | \$0.00         | \$0.00   | \$99.97     | \$99.97     | \$0.00       | \$0.00   |
| A    | 2112-1-000746 | ROSA ROJAS CADENA  | \$0.00         | \$0.00   | \$200.00    | \$200.00    | \$0.00       | \$0.00   |
| A    | 2112-1-000747 | BRICIA LEOPOLDINA GONZALEZ CARRILLO  | \$0.00         | \$0.00   | \$428.40    | \$428.40    | \$0.00       | \$0.00   |
| A    | 2112-1-000748 | VICENTE JACINTO SALAS HERNANDEZ  | \$0.00         | \$0.00   | \$585.80    | \$585.80    | \$0.00       | \$0.00   |
| A    | 2112-1-000749 | POLLOS MAZATEPEC S.A DE C.V  | \$0.00         | \$0.00   | \$867.50    | \$867.50    | \$0.00       | \$0.00   |
| A    | 2112-1-000750 | MARIA CRUZ QUINTERO GOMEZ  | \$0.00         | \$0.00   | \$580.00    | \$580.00    | \$0.00       | \$0.00   |
| A    | 2112-1-000751 | JOSE ANTONIO CRUZ PEREZ  | \$0.00         | \$0.00   | \$312.04    | \$312.04    | \$0.00       | \$0.00   |
| A    | 2112-1-000752 | PINTURERIAS Y MUROS COMERCIAL S.A DE C.V   | \$0.00         | \$0.00   | \$9,984.00  | \$9,984.00  | \$0.00       | \$0.00   |
| A    | 2112-1-000753 | OMAR FLORES ROSAS  | \$0.00         | \$0.00   | \$3,000.00  | \$3,000.00  | \$0.00       | \$0.00   |
| A    | 2112-1-000754 | SUPER PAPELERA S.A DE C.V.   | \$0.00         | \$0.00   | \$260.13    | \$260.13    | \$0.00       | \$0.00   |
| A    | 2112-1-000755 | CASTRO BULBARELA S.A DE C.V  | \$0.00         | \$0.00   | \$20,328.00 | \$20,328.00 | \$0.00       | \$0.00   |
| A    | 2112-1-000756 | FARMACIA DEL VALLE   | \$0.00         | \$0.00   | \$751.50    | \$751.50    | \$0.00       | \$0.00   |
| A    | 2112-1-000757 | WORDLCAM DE MEXICO SA DE CV  | \$0.00         | \$0.00   | \$400.10    | \$400.10    | \$0.00       | \$0.00   |
| A    | 2112-1-000758 | MIGUEL ANGEL PEREZ ALVAREZ   | \$0.00         | \$0.00   | \$4,524.00  | \$4,524.00  | \$0.00       | \$0.00   |
| A    | 2112-1-000759 | RED NACIONAL DE CONSEJO Y ORGANISMOS ESTATALES DE CIENCIA Y TECNOLOGIA A.C             | \$0.00         | \$0.00   | \$30,000.00 | \$30,000.00 | \$0.00       | \$0.00   |
| A    | 2112-1-000760 | JOSE LUIS ROMERO PLACERES  | \$0.00         | \$0.00   | \$174.60    | \$174.60    | \$0.00       | \$0.00   |
| A    | 2112-1-2111   | Materiales, útiles y equipos menores de oficina  | \$0.00         | \$0.00   | \$13,286.22 | \$13,286.22 | \$0.00       | \$0.00   |
| A    | 2112-1-2141   | Materiales, útiles y equipos menores de tecnologías de la información y comunicaciones | \$0.00         | \$0.00   | \$19,163.68 | \$19,163.68 | \$0.00       | \$0.00   |



# CONSEJO DE CIENCIA Y TECNOLOGÍA DEL ESTADO DE PUEBLA

## ESTADO DE PUEBLA

**Balanza de Comprobación del 01/ene./2022 al 31/ago./2022**  
**Cuentas con saldos y movimientos acumulado. (De la cuenta: 1000 a la 9000)**

Fecha y 15/sep./2022  
hora de Impresión 02:58 p. m.

Usr: maria  
Rep: rptBalanzaComprobacion

| Nat. | Cuenta        | Nombre de la cuenta   | SALDO ANTERIOR |              | MOVIMIENTOS    |                | SALDO ACTUAL |              |
|------|---------------|---|----------------|--------------|----------------|----------------|--------------|--------------|
|      |               |   | DEUDOR         | ACREEDOR     | DEUDOR         | ACREEDOR       | DEUDOR       | ACREEDOR     |
| A    | 2112-1-2161   | Material de limpieza  | \$0.00         | \$0.00       | \$29,617.09    | \$29,617.09    | \$0.00       | \$0.00       |
| A    | 2112-1-2171   | Materiales y útiles de enseñanza  | \$0.00         | \$0.00       | \$4,288.44     | \$4,288.44     | \$0.00       | \$0.00       |
| A    | 2112-1-2213   | Productos alimenticios para el personal en las instalaciones de las Dependencias y Entidades        | \$0.00         | \$0.00       | \$11,780.69    | \$11,780.69    | \$0.00       | \$0.00       |
| A    | 2112-1-2231   | Utensilios para el servicio de alimentación   | \$0.00         | \$0.00       | \$858.00       | \$858.00       | \$0.00       | \$0.00       |
| A    | 2112-1-2461   | Material eléctrico y electrónico  | \$0.00         | \$0.00       | \$15,890.94    | \$15,890.94    | \$0.00       | \$0.00       |
| A    | 2112-1-2491   | Otros materiales y artículos de construcción y reparación   | \$0.00         | \$0.00       | \$1,770.98     | \$1,770.98     | \$0.00       | \$0.00       |
| A    | 2112-1-2521   | Fertilizantes, pesticidas y otros agroquímicos  | \$0.00         | \$0.00       | \$109.00       | \$109.00       | \$0.00       | \$0.00       |
| A    | 2112-1-2531   | Medicinas y productos farmacéuticos   | \$0.00         | \$0.00       | \$4,184.04     | \$4,184.04     | \$0.00       | \$0.00       |
| A    | 2112-1-2591   | Otros productos químicos  | \$0.00         | \$0.00       | \$39.90        | \$39.90        | \$0.00       | \$0.00       |
| A    | 2112-1-2931   | Refacciones y accesorios menores de mobiliario y equipo de administración, educacional y recreativo | \$0.00         | \$0.00       | \$1,659.00     | \$1,659.00     | \$0.00       | \$0.00       |
| A    | 2112-1-2941   | Refacciones y accesorios menores de equipo de cómputo y tecnologías de la información               | \$0.00         | \$0.00       | \$2,447.00     | \$2,447.00     | \$0.00       | \$0.00       |
| A    | 2112-1-2961   | Refacciones y accesorios menores de equipo de transporte  | \$0.00         | \$0.00       | \$3,955.00     | \$3,955.00     | \$0.00       | \$0.00       |
| A    | 2112-1-3141   | Telefonía tradicional   | \$0.00         | \$0.00       | \$982.78       | \$982.78       | \$0.00       | \$0.00       |
| A    | 2112-1-3171   | Servicios de acceso de Internet, redes y procesamiento de información                               | \$0.00         | \$0.00       | \$574.63       | \$574.63       | \$0.00       | \$0.00       |
| A    | 2112-1-3172   | Servicios de redes y procesamiento de información   | \$0.00         | \$0.00       | \$9,053.95     | \$9,053.95     | \$0.00       | \$0.00       |
| A    | 2112-1-3181   | Servicios postales y telegráficos   | \$0.00         | \$0.00       | \$1,968.93     | \$1,968.93     | \$0.00       | \$0.00       |
| A    | 2112-1-3411   | Servicios financieros y bancarios   | \$0.00         | \$0.00       | \$2,784.00     | \$2,784.00     | \$0.00       | \$0.00       |
| A    | 2112-1-3511   | Conservación y mantenimiento menor de inmuebles   | \$0.00         | \$0.00       | \$5,000.00     | \$5,000.00     | \$0.00       | \$0.00       |
| A    | 2112-1-3551   | Reparación y mantenimiento de equipo de transporte  | \$0.00         | \$0.00       | \$2,320.00     | \$2,320.00     | \$0.00       | \$0.00       |
| A    | 2112-1-3591   | Servicios de jardinería y fumigación  | \$0.00         | \$0.00       | \$20,000.00    | \$20,000.00    | \$0.00       | \$0.00       |
| A    | 2112-1-3721   | Pasajes terrestres Nacionales   | \$0.00         | \$0.00       | \$1,721.79     | \$1,721.79     | \$0.00       | \$0.00       |
| A    | 2112-1-3751   | Viáticos en el país   | \$0.00         | \$0.00       | \$9,221.20     | \$9,221.20     | \$0.00       | \$0.00       |
| A    | 2112-1-3921   | Impuestos y derechos  | \$0.00         | \$0.00       | \$5,486.00     | \$5,486.00     | \$0.00       | \$0.00       |
| A    | 2112-2        | Deudas por Adquisición de Bienes Inmuebles, Muebles e Intangibles por Pagar a CP                    | \$0.00         | \$24,550.20  | \$19,671.28    | \$0.00         | \$0.00       | \$4,878.92   |
| A    | 2112-2-000569 | MARIA JULIETA VAZQUEZ CASTRO  | \$0.00         | \$24,550.20  | \$19,671.28    | \$0.00         | \$0.00       | \$4,878.92   |
| A    | 2115          | TRANSFERENCIAS OTORGADAS POR PAGAR A CORTO PLAZO  | \$0.00         | \$0.00       | -\$47,352.94   | -\$47,352.94   | \$0.00       | \$0.00       |
| A    | 2115-4441     | Ayudas sociales a actividades científicas o académicas  | \$0.00         | \$0.00       | -\$47,352.94   | -\$47,352.94   | \$0.00       | \$0.00       |
| A    | 2117          | RETENCIONES Y CONTRIBUCIONES POR PAGAR A CORTO PLAZO  | \$0.00         | \$258,156.61 | \$1,500,078.11 | \$1,408,019.35 | \$0.00       | \$166,097.85 |
| A    | 2117-1        | RETENCIONES DE IMPUESTOS POR PAGAR A CORTO PLAZO  | \$0.00         | \$179,386.37 | \$1,289,278.59 | \$1,215,799.39 | \$0.00       | \$105,907.17 |
| A    | 2117-1-001    | RETENCION ISR A TRABAJADORES  | \$0.00         | \$0.00       | \$624,401.00   | \$724,156.04   | \$0.00       | \$99,755.04  |
| A    | 2117-1-002    | RETENCION 10% SERVICIOS PROFESIONALES   | \$0.00         | \$862.40     | \$6,841.00     | \$5,978.94     | \$0.00       | \$0.34       |
| A    | 2117-1-003    | RETENCION 10% ARRENDAMIENTO   | \$0.00         | \$5,857.40   | \$48,912.00    | \$49,205.68    | \$0.00       | \$6,151.08   |
| A    | 2117-1-004    | RETENCION ISR POR SUELDOS Y SALARIOS  | \$0.00         | \$171,746.92 | \$269,872.00   | \$98,125.08    | \$0.00       | \$0.00       |
| A    | 2117-1-005    | RETENCION DE IVA  | \$0.00         | \$919.65     | \$7,172.00     | \$6,253.06     | \$0.00       | \$0.71       |
| A    | 2117-1-006    | CUOTAS ISSSTEP (TRABAJADOR)   | \$0.00         | \$0.00       | \$332,080.59   | \$332,080.59   | \$0.00       | \$0.00       |



# CONSEJO DE CIENCIA Y TECNOLOGÍA DEL ESTADO DE PUEBLA ESTADO DE PUEBLA

**Balanza de Comprobación del 01/ene./2022 al 31/ago./2022**  
Cuentas con saldos y movimientos acumulados. (De la cuenta: 1000 a la 9000)

Fecha y 15/sep./2022  
hora de Impresión 02:58 p. m.

Usr: maria  
Rep: rptBalanzaComprobacion

| Nat. | Cuenta      | Nombre de la cuenta   | SALDO ANTERIOR |                 | MOVIMIENTOS     |                 | SALDO ACTUAL |                |
|------|-------------|---|----------------|-----------------|-----------------|-----------------|--------------|----------------|
|      |             |   | DEUDOR         | ACREEDOR        | DEUDOR          | ACREEDOR        | DEUDOR       | ACREEDOR       |
| A    | 2117-2      | RETENCIONES DEL SISTEMA DE SEGURIDAD SOCIAL POR PAGAR A CORTO PLAZO                           | \$0.00         | \$37,598.41     | \$0.00          | \$0.00          | \$0.00       | \$37,598.41    |
| A    | 2117-2-002  | OTRAS CUOTAS POR PAGAR SAR  | \$0.00         | \$37,598.41     | \$0.00          | \$0.00          | \$0.00       | \$37,598.41    |
| A    | 2117-5      | Impuestos sobre nómina y otros que se deriven de una relación laboral por pagar a Corto Plazo | \$0.00         | \$39,894.00     | \$200,356.00    | \$182,582.00    | \$0.00       | \$22,120.00    |
| A    | 2117-5-3981 | Impuesto sobre nóminas y otros que se deriven de una relación laboral                         | \$0.00         | \$39,894.00     | \$200,356.00    | \$182,582.00    | \$0.00       | \$22,120.00    |
| A    | 2117-9      | OTRAS RETENCIONES Y CONTRIBUCIONES POR PAGAR A CORTO PLAZO                                    | \$0.00         | \$1,277.83      | \$10,443.52     | \$9,637.96      | \$0.00       | \$472.27       |
| A    | 2117-9-001  | RETENCIONES DE CUOTAS SINDICALES( STSPEP Y OD)  | \$0.00         | \$0.00          | \$4,359.52      | \$4,359.52      | \$0.00       | \$0.00         |
| A    | 2117-9-002  | RETENCION DEL 5 AL MILLAR   | \$0.00         | \$1,277.83      | \$6,084.00      | \$5,278.44      | \$0.00       | \$472.27       |
| A    | 2119        | OTRAS CUENTAS POR PAGAR A CORTO PLAZO   | \$0.00         | \$13,985,511.22 | \$25,875,381.26 | \$19,644,217.63 | \$0.00       | \$7,754,347.59 |
| A    | 2119-9      | ACREEDORES DIVERSOS   | \$0.00         | \$13,985,511.22 | \$25,875,381.26 | \$19,644,217.63 | \$0.00       | \$7,754,347.59 |
| A    | 2119-9-026  | ANDREA GONZALEZ GUERRERO  | \$0.00         | \$0.00          | \$830,000.00    | \$830,000.00    | \$0.00       | \$0.00         |
| A    | 2119-9-033  | JOSE EMILIO CASTILLA VAZQUEZ  | \$0.00         | \$129,167.05    | \$0.00          | \$0.00          | \$0.00       | \$129,167.05   |
| A    | 2119-9-037  | JOSE LUIS ROMERO GARCIA   | \$0.00         | \$156,960.00    | \$632,784.00    | \$553,260.00    | \$0.00       | \$77,436.00    |
| A    | 2119-9-039  | JOSE MANUEL PRESTAMO LOPEZ  | \$0.00         | \$16,000.00     | \$52,000.00     | \$63,000.00     | \$0.00       | \$27,000.00    |
| A    | 2119-9-040  | MONICA FLORES SALADO  | \$0.00         | \$19,200.00     | \$76,800.00     | \$86,400.00     | \$0.00       | \$28,800.00    |
| A    | 2119-9-045  | SALVADOR ALEJANDRO GONZALEZ ESCOBEDO  | \$0.00         | \$18,000.00     | \$66,000.00     | \$48,000.00     | \$0.00       | \$0.00         |
| A    | 2119-9-048  | EDGAR DANIEL ANAYA TORRES   | \$0.00         | \$120,000.00    | \$360,000.00    | \$240,000.00    | \$0.00       | \$0.00         |
| A    | 2119-9-051  | Vannya Ivette Zambrano Jaime  | \$0.00         | \$8,000.00      | \$47,000.00     | \$58,500.00     | \$0.00       | \$19,500.00    |
| A    | 2119-9-052  | NORMA LETICIA RAMIREZ ROSETE  | \$0.00         | \$0.00          | \$60,000.00     | \$60,000.00     | \$0.00       | \$0.00         |
| A    | 2119-9-055  | ANA CRISTINA CARRANZA SANCHEZ   | \$0.00         | \$0.00          | \$9,000.00      | \$9,000.00      | \$0.00       | \$0.00         |
| A    | 2119-9-057  | CARLOS CASTAÑEDA POSADAS  | \$0.00         | \$0.00          | \$27,000.00     | \$27,000.00     | \$0.00       | \$0.00         |
| A    | 2119-9-059  | JOSE MIGUEL ALEJANDRO CAMPOS RAMOS  | \$0.00         | \$6,000.00      | \$6,000.00      | \$0.00          | \$0.00       | \$0.00         |
| A    | 2119-9-063  | ESTEBAN PEREZ Y PEREZ   | \$0.00         | \$30,000.00     | \$146,000.00    | \$126,000.00    | \$0.00       | \$10,000.00    |
| A    | 2119-9-064  | JHONY EREDI RAMIREZ CANGINO   | \$0.00         | \$10,000.00     | \$30,000.00     | \$20,000.00     | \$0.00       | \$0.00         |
| A    | 2119-9-065  | KARLA RODRIGUEZ ROSAS   | \$0.00         | \$8,000.00      | \$38,000.00     | \$30,000.00     | \$0.00       | \$0.00         |
| A    | 2119-9-066  | DANIEL OLEA TOXQUI  | \$0.00         | \$7,000.00      | \$7,000.00      | \$0.00          | \$0.00       | \$0.00         |
| A    | 2119-9-069  | ADRIANA Jael DANIELA MUÑOZ NAMBO  | \$0.00         | \$20,000.00     | \$30,000.00     | \$20,000.00     | \$0.00       | \$0.00         |
| A    | 2119-9-070  | LUIS QUINTANAR ROJAS  | \$0.00         | \$165,000.00    | \$165,000.00    | \$0.00          | \$0.00       | \$0.00         |
| A    | 2119-9-071  | ILSE ANTHEA VERA MONTERROSAS  | \$0.00         | \$0.00          | \$24,000.00     | \$24,000.00     | \$0.00       | \$0.00         |
| A    | 2119-9-072  | JOSE LUIS ESTRADA RODRIGUEZ   | \$0.00         | \$30,000.00     | \$30,000.00     | \$0.00          | \$0.00       | \$0.00         |
| A    | 2119-9-074  | YULIA SOLOVIEVA   | \$0.00         | \$0.00          | \$66,000.00     | \$66,000.00     | \$0.00       | \$0.00         |
| A    | 2119-9-077  | CONCEPCION ANGELICA MENDIETA RAMIREZ  | \$0.00         | \$10,000.00     | \$80,000.00     | \$70,000.00     | \$0.00       | \$0.00         |
| A    | 2119-9-080  | ENRIQUE AGUILAR GARCIA  | \$0.00         | \$0.00          | \$770,000.00    | \$770,000.00    | \$0.00       | \$0.00         |
| A    | 2119-9-082  | PROGRAMA PARA LA INFORMACION Y CERTIFICACION DE TECNOLOGOS                                    | \$0.00         | \$189,000.00    | \$0.00          | \$0.00          | \$0.00       | \$189,000.00   |
| A    | 2119-9-085  | ACADEMIA JOURNALS   | \$0.00         | \$1,843.67      | \$11,035.01     | \$24,191.34     | \$0.00       | \$15,000.00    |
| A    | 2119-9-086  | HECTOR ALEJANDRO OSORIO ROMERO  | \$0.00         | \$8,000.00      | \$8,000.00      | \$0.00          | \$0.00       | \$0.00         |
| A    | 2119-9-087  | LUIS RIVERA TERRAZAS  | \$0.00         | \$375,000.00    | \$0.00          | \$0.00          | \$0.00       | \$375,000.00   |
| A    | 2119-9-095  | ESPERANZA RICAÑO ERASMO   | \$0.00         | \$16,000.00     | \$77,500.00     | \$61,500.00     | \$0.00       | \$0.00         |



# CONSEJO DE CIENCIA Y TECNOLOGÍA DEL ESTADO DE PUEBLA

## ESTADO DE PUEBLA

Balanza de Comprobación del 01/ene./2022 al 31/ago./2022

Cuentas con saldos y movimientos acumulado. (De la cuenta: 1000 a la 9000)

Fecha y hora de Impresión | 15/sep./2022 02:58 p. m.

Usr: maria  
Rep: rptBalanzaComprobacion

| Nat. | Cuenta         | Nombre de la cuenta                               | SALDO ANTERIOR |                | MOVIMIENTOS    |                | SALDO ACTUAL |                |
|------|----------------|---|----------------|----------------|----------------|----------------|--------------|----------------|
|      |                |   | DEUDOR         | ACREEDOR       | DEUDOR         | ACREEDOR       | DEUDOR       | ACREEDOR       |
| A    | 2119-9-099     | JOSE ANTONIO ROBLES PEREZ                         | \$0.00         | \$0.00         | \$70,000.00    | \$70,000.00    | \$0.00       | \$0.00         |
| A    | 2119-9-104     | ERIKA GREYSS DE LA CRUZ MARTINEZ                  | \$0.00         | \$14,000.00    | \$73,976.00    | \$59,976.00    | \$0.00       | \$0.00         |
| A    | 2119-9-106     | MARIANA SEGURA DE LA LLATA                        | \$0.00         | \$30,000.00    | \$160,000.00   | \$130,000.00   | \$0.00       | \$0.00         |
| A    | 2119-9-108     | KARLA MARIA RUBIO NAVA                            | \$0.00         | \$4,596,683.82 | \$1,915,284.95 | \$0.00         | \$0.00       | \$2,681,398.87 |
| A    | 2119-9-124     | IRVING ULISES FRANCISCO DOMINGUEZ                 | \$0.00         | \$0.00         | \$150,000.00   | \$150,000.00   | \$0.00       | \$0.00         |
| A    | 2119-9-126     | JOSE RAMON ROJAS ALARCON                          | \$0.00         | \$0.00         | \$110,000.00   | \$110,000.00   | \$0.00       | \$0.00         |
| A    | 2119-9-128     | JOSE ALFONSO DEL CARLMEN GARCES BAEZ              | \$0.00         | \$0.00         | \$90,000.00    | \$90,000.00    | \$0.00       | \$0.00         |
| A    | 2119-9-129     | MITZI ELIZABETH AMARO ESPINOSA                    | \$0.00         | \$0.00         | \$100,000.00   | \$120,000.00   | \$0.00       | \$20,000.00    |
| A    | 2119-9-131     | SOCORRO ABIGAIL CRISTOBAL HERNANDEZ               | \$0.00         | \$20,000.00    | \$20,000.00    | \$0.00         | \$0.00       | \$0.00         |
| A    | 2119-9-134     | CECILIA RAMIREZ MORALES                           | \$0.00         | \$14,000.00    | \$0.00         | \$0.00         | \$0.00       | \$14,000.00    |
| A    | 2119-9-135     | ADAN ALVARADO HERNANDEZ                           | \$0.00         | \$16,000.00    | \$64,000.00    | \$48,000.00    | \$0.00       | \$0.00         |
| A    | 2119-9-136     | PROGRAMA ESTATAL DE POSGRADOS                     | \$0.00         | \$2,325,588.68 | \$1,626,342.37 | \$0.00         | \$0.00       | \$699,246.31   |
| A    | 2119-9-136-002 | DESARROLLO SOCIAL                                 | \$0.00         | \$2,325,588.68 | \$1,626,342.37 | \$0.00         | \$0.00       | \$699,246.31   |
| A    | 2119-9-137     | ABIGAIL BELTRAN                                   | \$0.00         | \$16,000.00    | \$16,000.00    | \$0.00         | \$0.00       | \$0.00         |
| A    | 2119-9-138     | ANGEL FERNANDO RAMOS BARRALES                     | \$0.00         | \$14,000.00    | \$65,000.00    | \$78,000.00    | \$0.00       | \$27,000.00    |
| A    | 2119-9-141     | JORGE ALFREDO ESPINOSA ROJAS                      | \$0.00         | \$30,590.18    | \$60,000.00    | \$30,000.00    | \$0.00       | \$590.18       |
| A    | 2119-9-143     | GEORGILETT PEREZ BEDWELL                          | \$0.00         | \$20,000.00    | \$50,000.00    | \$30,000.00    | \$0.00       | \$0.00         |
| A    | 2119-9-148     | MARIA DEL CARMEN DE LA LUZ LANZAGORTA             | \$0.00         | \$0.00         | \$80,620.00    | \$80,620.00    | \$0.00       | \$0.00         |
| A    | 2119-9-151     | ELIZABETH VILLEGAS MUÑOZ                          | \$0.00         | \$5,746.00     | \$5,746.00     | \$0.00         | \$0.00       | \$0.00         |
| A    | 2119-9-154     | PAOLA AJA FERNANDEZ                               | \$0.00         | \$500,000.00   | \$1,820,000.00 | \$1,550,000.00 | \$0.00       | \$230,000.00   |
| A    | 2119-9-158     | UNIVERSIDAD POPULAR AUTONOMA DEL ESTADO DE PUEBLA | \$0.00         | \$20,000.00    | \$650,000.00   | \$667,400.00   | \$0.00       | \$37,400.00    |
| A    | 2119-9-159     | JOSE LUIS ROJAS SOLIS                             | \$0.00         | \$10,000.00    | \$0.00         | \$0.00         | \$0.00       | \$10,000.00    |
| A    | 2119-9-162     | EDUARDO JAUREGUI SAINZ DE ROZAS                   | \$0.00         | \$12,000.00    | \$48,000.00    | \$54,000.00    | \$0.00       | \$18,000.00    |
| A    | 2119-9-163     | QUETZALCOATL HERNANDEZ CERVANTES                  | \$0.00         | \$10,500.00    | \$0.00         | \$0.00         | \$0.00       | \$10,500.00    |
| A    | 2119-9-164     | FERNANDO MANUEL RUIZ APARICIO                     | \$0.00         | \$50,000.00    | \$0.00         | \$0.00         | \$0.00       | \$50,000.00    |
| A    | 2119-9-165     | LUIS GERARDO AGUIRRE RODRIGUEZ                    | \$0.00         | \$8,000.00     | \$44,000.00    | \$47,000.00    | \$0.00       | \$11,000.00    |
| A    | 2119-9-166     | RAUL JOSE ALCAZAR OLAN                            | \$0.00         | \$0.00         | \$100,000.00   | \$110,000.00   | \$0.00       | \$10,000.00    |
| A    | 2119-9-169     | HUMBERTO CANTELLANO RODRIGUEZ                     | \$0.00         | \$0.00         | \$280,000.00   | \$280,000.00   | \$0.00       | \$0.00         |
| A    | 2119-9-170     | JORGE REYES NEGRETE                               | \$0.00         | \$0.00         | \$100,000.00   | \$110,000.00   | \$0.00       | \$10,000.00    |
| A    | 2119-9-174     | CUITLAHUAC ALFONSO ROVIROSA MADRAZO               | \$0.00         | \$0.00         | \$70,000.00    | \$80,000.00    | \$0.00       | \$10,000.00    |
| A    | 2119-9-175     | ALBERTO DE CASTILLA ESPINOSA                      | \$0.00         | \$12,000.00    | \$48,000.00    | \$36,000.00    | \$0.00       | \$0.00         |
| A    | 2119-9-177     | ROBERTO YOSHIMATZ BRAVO                           | \$0.00         | \$18,000.00    | \$75,000.00    | \$87,000.00    | \$0.00       | \$30,000.00    |
| A    | 2119-9-178     | TANIA AMARO ESPINOSA                              | \$0.00         | \$12,000.00    | \$54,000.00    | \$67,000.00    | \$0.00       | \$25,000.00    |
| A    | 2119-9-180     | ERICK GOMEZ TAGLE LOPEZ                           | \$0.00         | \$182,956.00   | \$336,396.00   | \$155,440.00   | \$0.00       | \$0.00         |
| A    | 2119-9-181     | ANDRES FRAGUELA COLLAR                            | \$0.00         | \$0.40         | \$207,225.00   | \$207,225.00   | \$0.00       | \$0.40         |
| A    | 2119-9-188     | MARIA LUISA DE LOS ANGELES ROBLES MIRANDA         | \$0.00         | \$0.00         | \$32,000.00    | \$36,000.00    | \$0.00       | \$4,000.00     |
| A    | 2119-9-191     | JOSE GABRIEL GUTIERREZ CARRANZA                   | \$0.00         | \$18,000.00    | \$27,000.00    | \$27,000.00    | \$0.00       | \$18,000.00    |
| A    | 2119-9-195     | JOSMAR RICAÑO ERASMO                              | \$0.00         | \$0.00         | \$16,800.00    | \$16,800.00    | \$0.00       | \$0.00         |
| A    | 2119-9-207     | PRECONJAGUARH A C                                 | \$0.00         | \$0.00         | \$70,000.00    | \$210,000.00   | \$0.00       | \$140,000.00   |
| A    | 2119-9-208     | ROMAN SANCHEZ ZAMORA                              | \$0.00         | \$10,000.00    | \$45,000.00    | \$50,000.00    | \$0.00       | \$15,000.00    |



# CONSEJO DE CIENCIA Y TECNOLOGIA DEL ESTADO DE PUEBLA

## ESTADO DE PUEBLA

Balanza de Comprobación del 01/ene./2022 al 31/ago./2022

Cuentas con saldos y movimientos acumulado. (De la cuenta: 1000 a la 9000)

Fecha y hora de Impresión | 15/sep./2022 02:58 p. m.

Usr: maria  
Rep: rptBalanzaComprobacion

| Nat. | Cuenta     | Nombre de la cuenta                      | SALDO ANTERIOR |              | MOVIMIENTOS  |              | SALDO ACTUAL |             |
|------|------------|--|----------------|--------------|--------------|--------------|--------------|-------------|
|      |            |  | DEUDOR         | ACREEDOR     | DEUDOR       | ACREEDOR     | DEUDOR       | ACREEDOR    |
| A    | 2119-9-210 | MARIA DELIA GARCIA MEZA                  | \$0.00         | \$0.00       | \$140,000.00 | \$160,000.00 | \$0.00       | \$20,000.00 |
| A    | 2119-9-212 | GABRIEL JULIAN SALVADOR MORALES MARTINEZ | \$0.00         | \$8,000.00   | \$71,000.00  | \$63,000.00  | \$0.00       | \$0.00      |
| A    | 2119-9-218 | ELIGIO CRUZ LEANDRO                      | \$0.00         | \$0.00       | \$80,000.00  | \$90,000.00  | \$0.00       | \$10,000.00 |
| A    | 2119-9-220 | VICTOR MANUEL CASTILLO OLVERA            | \$0.00         | \$60,000.00  | \$60,000.00  | \$0.00       | \$0.00       | \$0.00      |
| A    | 2119-9-221 | CONCURSO ESTATAL VIVE LA CIENCIA         | \$0.00         | \$0.00       | \$0.00       | \$79,000.00  | \$0.00       | \$79,000.00 |
| A    | 2119-9-224 | AGRIPINO JULIAN CARLOS                   | \$0.00         | \$20,000.00  | \$120,000.00 | \$110,000.00 | \$0.00       | \$10,000.00 |
| A    | 2119-9-226 | JULIO CESAR MIER LAGUNA                  | \$0.00         | \$12,000.00  | \$48,000.00  | \$36,000.00  | \$0.00       | \$0.00      |
| A    | 2119-9-228 | LUZ ANYELA MORALES                       | \$0.00         | \$0.00       | \$168,000.00 | \$168,000.00 | \$0.00       | \$0.00      |
| A    | 2119-9-229 | ANTONIO FUENTES DIAZ                     | \$0.00         | \$20,000.00  | \$0.00       | \$0.00       | \$0.00       | \$20,000.00 |
| A    | 2119-9-234 | GIBRAN JAVIER CERON AVILA                | \$0.00         | \$0.00       | \$50,000.00  | \$50,000.00  | \$0.00       | \$0.00      |
| A    | 2119-9-237 | MARIO ALBERTO CASTILLO HERNANDEZ         | \$0.00         | \$0.00       | \$60,000.00  | \$70,000.00  | \$0.00       | \$10,000.00 |
| A    | 2119-9-242 | CYNTHIA AVENDAÑO PORTUGAL                | \$0.00         | \$0.00       | \$40,000.00  | \$40,000.00  | \$0.00       | \$0.00      |
| A    | 2119-9-243 | LORENA ARELLANO SANTIAGO                 | \$0.00         | \$40,000.00  | \$40,000.00  | \$0.00       | \$0.00       | \$0.00      |
| A    | 2119-9-244 | SANTIAGO MIGUEL CELIS TOPETE             | \$0.00         | \$0.00       | \$350,000.00 | \$350,000.00 | \$0.00       | \$0.00      |
| A    | 2119-9-246 | ANGEL LEAL RODRIGUEZ                     | \$0.00         | \$0.00       | \$80,000.00  | \$80,000.00  | \$0.00       | \$0.00      |
| A    | 2119-9-247 | GERARDO DE JESUS MERAZ DE LA TORRE       | \$0.00         | \$40,000.00  | \$140,000.00 | \$110,000.00 | \$0.00       | \$10,000.00 |
| A    | 2119-9-249 | DIANA SHIRALY FRANCISCO DOMINGUEZ        | \$0.00         | \$10,000.00  | \$55,000.00  | \$69,000.00  | \$0.00       | \$24,000.00 |
| A    | 2119-9-253 | MAITE FLORES COUOH                       | \$0.00         | \$40,000.00  | \$40,000.00  | \$0.00       | \$0.00       | \$0.00      |
| A    | 2119-9-255 | ALEJANDRO GARZON GUTIERREZ               | \$0.00         | \$20,000.00  | \$210,100.00 | \$223,100.00 | \$0.00       | \$33,000.00 |
| A    | 2119-9-257 | EVA ZAMORA PEREZ                         | \$0.00         | \$12,000.00  | \$30,000.00  | \$18,000.00  | \$0.00       | \$0.00      |
| A    | 2119-9-258 | CINTHIA PAOLA MUÑOZ JIMENEZ              | \$0.00         | \$8,000.00   | \$32,000.00  | \$28,000.00  | \$0.00       | \$4,000.00  |
| A    | 2119-9-260 | VANESA PELCASTRE NERI                    | \$0.00         | \$140,000.00 | \$90,000.00  | \$0.00       | \$0.00       | \$50,000.00 |
| A    | 2119-9-261 | PATRICIA ROSA LINDA TRUJILLO MARIEL      | \$0.00         | \$20,000.00  | \$0.00       | \$0.00       | \$0.00       | \$20,000.00 |
| A    | 2119-9-263 | MIGUEL ANGEL MORALES MORA                | \$0.00         | \$0.00       | \$85,000.00  | \$95,000.00  | \$0.00       | \$10,000.00 |
| A    | 2119-9-264 | ARANZA REBECA RODRIGUEZ RIVERA           | \$0.00         | \$0.00       | \$8,000.00   | \$12,000.00  | \$0.00       | \$4,000.00  |
| A    | 2119-9-265 | FRANCISCO JAVIER FRANCO QUINTERO MARMOL  | \$0.00         | \$20,000.00  | \$20,000.00  | \$0.00       | \$0.00       | \$0.00      |
| A    | 2119-9-267 | LUCIA LOPEZ REYES                        | \$0.00         | \$120,000.00 | \$105,000.00 | \$0.00       | \$0.00       | \$15,000.00 |
| A    | 2119-9-268 | ROSALIA DEL CARMEN CASTELAN VEGA         | \$0.00         | \$20,000.00  | \$20,000.00  | \$0.00       | \$0.00       | \$0.00      |
| A    | 2119-9-269 | MIGUEL CALDERON CHELIS                   | \$0.00         | \$15,000.00  | \$15,000.00  | \$0.00       | \$0.00       | \$0.00      |
| A    | 2119-9-270 | MONICA RICAÑO ERASMO                     | \$0.00         | \$16,000.00  | \$87,000.00  | \$71,000.00  | \$0.00       | \$0.00      |
| A    | 2119-9-271 | GRACIELA ISABEL WILSON CORRAL            | \$0.00         | \$140,250.00 | \$260,000.00 | \$120,000.00 | \$0.00       | \$250.00    |
| A    | 2119-9-272 | ROMEO ALBERTO SALDANA VAZQUEZ            | \$0.00         | \$80,000.00  | \$80,000.00  | \$0.00       | \$0.00       | \$0.00      |
| A    | 2119-9-275 | NAXEAI LUNA MENDEZ                       | \$0.00         | \$0.00       | \$110,000.00 | \$110,000.00 | \$0.00       | \$0.00      |
| A    | 2119-9-279 | PATRICIA CRUZ BAUTISTA                   | \$0.00         | \$20,000.00  | \$20,000.00  | \$0.00       | \$0.00       | \$0.00      |
| A    | 2119-9-280 | EDUARDO MOLINA GAYOSSO                   | \$0.00         | \$23,483.00  | \$0.00       | \$0.00       | \$0.00       | \$23,483.00 |
| A    | 2119-9-281 | MIGUEL ANGEL REYES FERNANDEZ             | \$0.00         | \$4.00       | \$0.00       | \$0.00       | \$0.00       | \$4.00      |
| A    | 2119-9-282 | MIGUEL ANTONIO CONCYTEP 2021             | \$0.00         | \$18,000.00  | \$18,000.00  | \$0.00       | \$0.00       | \$0.00      |
| A    | 2119-9-283 | BECAS TESIS CONCYTEP 2021                | \$0.00         | \$16,000.00  | \$92,000.00  | \$84,000.00  | \$0.00       | \$6,000.00  |
| A    | 2119-9-285 | VALERIA CEJA ALONSO                      | \$0.00         | \$0.00       | \$22,000.00  | \$24,000.00  | \$0.00       | \$2,000.00  |
| A    | 2119-9-286 | HIRAN GALINDO BELLO                      | \$0.00         | \$27,800.00  | \$27,800.00  | \$0.00       | \$0.00       | \$0.00      |
| A    | 2119-9-287 | MIGUEL MONTIEL MARTINEZ                  | \$0.00         | \$18,000.00  | \$18,000.00  | \$0.00       | \$0.00       | \$0.00      |
| A    | 2119-9-287 | LUIS FERNANDO GUTIERREZ ARCE             | \$0.00         | \$18,000.00  | \$18,000.00  | \$0.00       | \$0.00       | \$0.00      |



# CONSEJO DE CIENCIA Y TECNOLOGÍA DEL ESTADO DE PUEBLA ESTADO DE PUEBLA

Balanza de Comprobación del 01/ene./2022 al 31/ago./2022

Cuentas con saldos y movimientos acumulado. (De la cuenta: 1000 a la 9000)

Fecha y hora de impresión: 15/sep./2022 02:58 p. m.

Usu: maria  
Rep: rptBalanzaComprobacion

| Nat. | Cuenta     | Nombre de la cuenta                            | SALDO ANTERIOR |              | MOVIMIENTOS  |              | SALDO ACTUAL |              |
|------|------------|--|----------------|--------------|--------------|--------------|--------------|--------------|
|      |            |  | DEUDOR         | ACREEDOR     | DEUDOR       | ACREEDOR     | DEUDOR       | ACREEDOR     |
| A    | 2119-9-288 | JOSE IVAN GARITA LOBATO                        | \$0.00         | \$8,000.00   | \$0.00       | \$0.00       | \$0.00       | \$8,000.00   |
| A    | 2119-9-289 | SOCORRO ALEXIS CRISTOBAL HERNANDEZ             | \$0.00         | \$10,000.00  | \$40,000.00  | \$61,000.00  | \$0.00       | \$31,000.00  |
| A    | 2119-9-290 | JOSE MANUEL RAMOS RODRIGUEZ                    | \$0.00         | \$10,000.00  | \$10,000.00  | \$0.00       | \$0.00       | \$0.00       |
| A    | 2119-9-291 | MERCEDES NIÑEZ CUETARA                         | \$0.00         | \$10,000.00  | \$10,000.00  | \$0.00       | \$0.00       | \$0.00       |
| A    | 2119-9-292 | FERNANDO JIMENEZ SANCHEZ                       | \$0.00         | \$20,000.00  | \$20,000.00  | \$0.00       | \$0.00       | \$0.00       |
| A    | 2119-9-294 | DESARROLLO Y APRENDIZAJE SOLIDARIO AC          | \$0.00         | \$20,000.00  | \$20,000.00  | \$80,000.00  | \$0.00       | \$80,000.00  |
| A    | 2119-9-295 | RAUL GOMEZ VAZQUEZ                             | \$0.00         | \$10,000.00  | \$130,000.00 | \$120,000.00 | \$0.00       | \$0.00       |
| A    | 2119-9-296 | PAOLA FERNANDA RAMIREZ LOBATO                  | \$0.00         | \$20,000.00  | \$20,000.00  | \$0.00       | \$0.00       | \$0.00       |
| A    | 2119-9-303 | YAMILA AYALA ALVAREZ                           | \$0.00         | \$20,000.00  | \$20,000.00  | \$0.00       | \$0.00       | \$0.00       |
| A    | 2119-9-305 | RICARDO PEREZ RAMIREZ                          | \$0.00         | \$8,000.00   | \$35,000.00  | \$42,000.00  | \$0.00       | \$15,000.00  |
| A    | 2119-9-307 | CESAR RICARDO CANSINO ORTIZ                    | \$0.00         | \$20,000.00  | \$0.00       | \$0.00       | \$0.00       | \$20,000.00  |
| A    | 2119-9-308 | EMMANUEL OLIVERA PEREZ                         | \$0.00         | \$20,000.00  | \$20,000.00  | \$0.00       | \$0.00       | \$0.00       |
| A    | 2119-9-309 | JOSE GUILLERMO CEBADA REYES                    | \$0.00         | \$10,000.00  | \$10,000.00  | \$0.00       | \$0.00       | \$0.00       |
| A    | 2119-9-314 | CITLALI TAMAYO LINARES                         | \$0.00         | \$31,000.00  | \$0.00       | \$0.00       | \$0.00       | \$31,000.00  |
| A    | 2119-9-316 | JAIME DE JESUS CORONA GONZALEZ                 | \$0.00         | \$120,000.00 | \$120,000.00 | \$0.00       | \$0.00       | \$0.00       |
| A    | 2119-9-317 | JORNADAS ESTATALES DEL CONOCIMIENTO 2021       | \$0.00         | \$2,500.00   | \$0.00       | \$0.00       | \$0.00       | \$2,500.00   |
| A    | 2119-9-319 | ALEJANDRA DOMINGUEZ RUIZ                       | \$0.00         | \$10,000.00  | \$130,000.00 | \$122,000.00 | \$0.00       | \$2,000.00   |
| A    | 2119-9-320 | TOLIN CRUZ HERNANDEZ                           | \$0.00         | \$0.00       | \$0.00       | \$110,000.00 | \$0.00       | \$110,000.00 |
| A    | 2119-9-321 | ANA LOREN HERNANDEZ MORENO                     | \$0.00         | \$29,000.00  | \$110,785.00 | \$81,785.00  | \$0.00       | \$0.00       |
| A    | 2119-9-322 | OSCAR SALAZAR ROMERO                           | \$0.00         | \$20,000.00  | \$20,000.00  | \$0.00       | \$0.00       | \$0.00       |
| A    | 2119-9-325 | MAYRA ELIZABETH MONTEJO MONTALVO               | \$0.00         | \$14,000.00  | \$102,000.00 | \$88,000.00  | \$0.00       | \$0.00       |
| A    | 2119-9-327 | AMADO ENRIQUE NAVARRO PROMETA                  | \$0.00         | \$250,000.00 | \$260,000.00 | \$10,000.00  | \$0.00       | \$0.00       |
| A    | 2119-9-328 | URIEL OSWALDO RODRIGUEZ VAZQUEZ                | \$0.00         | \$0.00       | \$21,000.00  | \$21,000.00  | \$0.00       | \$0.00       |
| A    | 2119-9-329 | SAUL ENOE MACIAS GAMBOA                        | \$0.00         | \$120,000.00 | \$100,000.00 | \$0.00       | \$0.00       | \$20,000.00  |
| A    | 2119-9-330 | ORLANDO ESPINOSA SANTIAGO                      | \$0.00         | \$20,000.00  | \$20,000.00  | \$0.00       | \$0.00       | \$0.00       |
| A    | 2119-9-331 | UNIVERSIDAD TECNOLOGICA DE IZUCAR DE MATAMOROS | \$0.00         | \$309,000.00 | \$109,000.00 | \$0.00       | \$0.00       | \$200,000.00 |
| A    | 2119-9-332 | FRANCISCO SANCHEZ ESPINOZA                     | \$0.00         | \$120,000.00 | \$100,000.00 | \$0.00       | \$0.00       | \$20,000.00  |
| A    | 2119-9-333 | ISRAEL ROMERO MARTINEZ                         | \$0.00         | \$13,200.00  | \$13,200.00  | \$0.00       | \$0.00       | \$0.00       |
| A    | 2119-9-334 | ERICKA ILEANA ESCALANTE IZETA                  | \$0.00         | \$80,000.00  | \$70,000.00  | \$0.00       | \$0.00       | \$10,000.00  |
| A    | 2119-9-335 | FEDERICO ARCOS MONTEJO                         | \$0.00         | \$35,000.00  | \$85,000.00  | \$30,000.00  | \$0.00       | \$0.00       |
| A    | 2119-9-336 | LIDERES POR AMOR A MEXICO ASOCIACION           | \$0.00         | \$80,500.00  | \$80,500.00  | \$0.00       | \$0.00       | \$0.00       |
| A    | 2119-9-337 | MARIA ISABEL ANGOA PEREZ                       | \$0.00         | \$20,000.00  | \$130,000.00 | \$110,000.00 | \$0.00       | \$0.00       |
| A    | 2119-9-338 | SECRETARIA DE CULTURA                          | \$0.00         | \$121,760.00 | \$88,000.00  | \$0.00       | \$0.00       | \$33,760.00  |
| A    | 2119-9-339 | HECTOR BERNAL MENDOZA                          | \$0.00         | \$19,870.00  | \$19,870.00  | \$0.00       | \$0.00       | \$0.00       |
| A    | 2119-9-340 | DANIELE FINI                                   | \$0.00         | \$80,000.00  | \$35,000.00  | \$0.00       | \$0.00       | \$45,000.00  |
| A    | 2119-9-341 | PATRICIA CANO OLIVOS                           | \$0.00         | \$10,000.00  | \$130,000.00 | \$130,000.00 | \$0.00       | \$10,000.00  |
| A    | 2119-9-345 | JULIAN PAZ CALDERON                            | \$0.00         | \$110,000.00 | \$110,000.00 | \$0.00       | \$0.00       | \$0.00       |
| A    | 2119-9-346 | MARIA DE LOURDES FERIA                         | \$0.00         | \$10,000.00  | \$0.00       | \$0.00       | \$0.00       | \$10,000.00  |
| A    | 2119-9-347 | JESSICA ADALI UTRERA CAPETILLO                 | \$0.00         | \$20,000.00  | \$0.00       | \$0.00       | \$0.00       | \$20,000.00  |
| A    | 2119-9-348 | JOSE MANUEL POSADA DE LA CONCHA                | \$0.00         | \$7,000.00   | \$7,000.00   | \$0.00       | \$0.00       | \$0.00       |
| A    | 2119-9-349 | COMUNIDAD UNIVERSITARIA DEL GOLFO CENTRO       | \$0.00         | \$400,000.00 | \$250,000.00 | \$250,000.00 | \$0.00       | \$400,000.00 |



# CONSEJO DE CIENCIA Y TECNOLOGÍA DEL ESTADO DE PUEBLA

## ESTADO DE PUEBLA

Balanza de Comprobación del 01/ene./2022 al 31/ago./2022

Cuentas con saldos y movimientos acumulados. (De la cuenta: 1000 a la 9000)

Fecha y hora de impresión: 15/sep/2022 02:58 p. m.

Usu: maria  
Rep: rptBalanzaComprobacion

| Nat. | Cuenta     | Nombre de la cuenta                    | SALDO ANTERIOR |              | MOVIMIENTOS  |              | SALDO ACTUAL |              |
|------|------------|--|----------------|--------------|--------------|--------------|--------------|--------------|
|      |            |  | DEUDOR         | ACREEDOR     | DEUDOR       | ACREEDOR     | DEUDOR       | ACREEDOR     |
| A    | 2119-9-350 | JOSE ALVARO HERNANDEZ FLORES           | \$0.00         | \$130,000.00 | \$110,000.00 | \$0.00       | \$0.00       | \$20,000.00  |
| A    | 2119-9-351 | RODRIGO CENTENO GALICIA                | \$0.00         | \$10,000.00  | \$95,000.00  | \$105,000.00 | \$0.00       | \$20,000.00  |
| A    | 2119-9-352 | MARIA AUXILIO MEDINA NIETO             | \$0.00         | \$20,000.00  | \$0.00       | \$0.00       | \$0.00       | \$20,000.00  |
| A    | 2119-9-353 | ANDREA NAZARETH TLAXCALTECA CRUZ       | \$0.00         | \$0.00       | \$57,000.00  | \$87,000.00  | \$0.00       | \$30,000.00  |
| A    | 2119-9-355 | VERONICA LIZETH MARTINEZ ROJAS         | \$0.00         | \$14,000.00  | \$49,000.00  | \$42,000.00  | \$0.00       | \$7,000.00   |
| A    | 2119-9-357 | UNIVERSIDAD DE ESTUDIOS DE POSGRADOS   | \$0.00         | \$20,000.00  | \$14,999.94  | \$0.00       | \$0.00       | \$5,000.06   |
| A    | 2119-9-358 | EDENRED MEXICO SA DE CV                | \$0.00         | \$2,390.22   | \$2,390.22   | \$0.00       | \$0.00       | \$0.00       |
| A    | 2119-9-359 | SISTEMA AUTOMATIZADO DE ADMINISTRACION | \$0.00         | \$17,200.00  | \$13,000.00  | \$0.00       | \$0.00       | \$4,200.00   |
| A    | 2119-9-360 | CFE SUMINISTRADOR DE SERVICIOS BASICOS | \$0.00         | \$12,000.00  | \$12,000.00  | \$0.00       | \$0.00       | \$0.00       |
| A    | 2119-9-361 | ANA KAREN JUAREZ PEREZ                 | \$0.00         | \$40,000.00  | \$40,000.00  | \$0.00       | \$0.00       | \$0.00       |
| A    | 2119-9-362 | GUADALUPE VELAZQUEZ VAZQUEZ            | \$0.00         | \$140,000.00 | \$100,000.00 | \$0.00       | \$0.00       | \$40,000.00  |
| A    | 2119-9-363 | FOMIX EXTINCION                        | \$0.00         | \$24,500.00  | \$0.00       | \$0.00       | \$0.00       | \$24,500.00  |
| A    | 2119-9-364 | ELIZABETH ORTEGA PEREZ                 | \$0.00         | \$30,000.00  | \$20,000.00  | \$0.00       | \$0.00       | \$10,000.00  |
| A    | 2119-9-365 | MARIA ELENA HERNANDEZ CABALLERO        | \$0.00         | \$34,745.48  | \$34,745.48  | \$0.00       | \$0.00       | \$0.00       |
| A    | 2119-9-367 | PAOLA MAYCOTTE GONZALEZ                | \$0.00         | \$180,192.72 | \$104,000.00 | \$0.00       | \$0.00       | \$76,192.72  |
| A    | 2119-9-368 | ELENA TORRALBA VEIZA                   | \$0.00         | \$48,000.00  | \$48,000.00  | \$0.00       | \$0.00       | \$0.00       |
| A    | 2119-9-369 | ANDREA GUEVARA GONZALEZ                | \$0.00         | \$30,000.00  | \$72,200.00  | \$42,200.00  | \$0.00       | \$0.00       |
| A    | 2119-9-370 | JOSE ENRIQUE VILLAGRAN ROSAS           | \$0.00         | \$40,000.00  | \$80,000.00  | \$50,000.00  | \$0.00       | \$10,000.00  |
| A    | 2119-9-371 | JOCELYN MELENDEZ                       | \$0.00         | \$8,000.00   | \$8,000.00   | \$0.00       | \$0.00       | \$0.00       |
| A    | 2119-9-372 | MARIA LUCERO CHICO CHICO               | \$0.00         | \$16,000.00  | \$67,000.00  | \$51,000.00  | \$0.00       | \$0.00       |
| A    | 2119-9-373 | JORGE VALENTIN VARGAS VAZQUEZ          | \$0.00         | \$20,000.00  | \$60,000.00  | \$40,000.00  | \$0.00       | \$0.00       |
| A    | 2119-9-375 | DIANA ARTEMISA CISNEROS CHUMACERO      | \$0.00         | \$72,180.00  | \$72,180.00  | \$0.00       | \$0.00       | \$0.00       |
| A    | 2119-9-376 | MARIA DEL ROCIO ECHEVERRIA GONZALEZ    | \$0.00         | \$120,000.00 | \$100,000.00 | \$0.00       | \$0.00       | \$20,000.00  |
| A    | 2119-9-377 | JHONATAN POSADAS                       | \$0.00         | \$20,000.00  | \$0.00       | \$0.00       | \$0.00       | \$20,000.00  |
| A    | 2119-9-378 | NORBERTO CERVANTES CONTRERAS           | \$0.00         | \$120,000.00 | \$80,000.00  | \$0.00       | \$0.00       | \$40,000.00  |
| A    | 2119-9-379 | I.S.S.T.E.P                            | \$0.00         | \$301,700.00 | \$190,000.00 | \$0.00       | \$0.00       | \$111,700.00 |
| A    | 2119-9-380 | MIRIAM JAHEL ORTEGA SANTIAGO           | \$0.00         | -\$18,000.00 | -\$18,000.00 | \$0.00       | \$0.00       | \$0.00       |
| A    | 2119-9-381 | JESUS HERNANDEZ CASTAN                 | \$0.00         | \$0.00       | \$100,000.00 | \$100,000.00 | \$0.00       | \$0.00       |
| A    | 2119-9-382 | LUIS SANCHEZ PEREZ                     | \$0.00         | \$0.00       | \$40,000.00  | \$40,000.00  | \$0.00       | \$0.00       |
| A    | 2119-9-383 | GUADALUPE AZUARA GARCIA                | \$0.00         | \$0.00       | \$100,000.00 | \$130,000.00 | \$0.00       | \$30,000.00  |
| A    | 2119-9-384 | JOSE TRUEBA COLL                       | \$0.00         | \$0.00       | \$80,000.00  | \$120,000.00 | \$0.00       | \$40,000.00  |
| A    | 2119-9-385 | ALAN ENRIQUE BONILLA VIÑAS             | \$0.00         | \$0.00       | \$8,000.00   | \$8,000.00   | \$0.00       | \$0.00       |
| A    | 2119-9-386 | ANGEL NAHUN CARBENTE MALACA            | \$0.00         | \$0.00       | \$40,000.00  | \$40,000.00  | \$0.00       | \$0.00       |
| A    | 2119-9-387 | GERMAN DIAZ HERNANDEZ                  | \$0.00         | \$0.00       | \$0.00       | \$10,000.00  | \$0.00       | \$10,000.00  |
| A    | 2119-9-388 | ALEXIS XAVIER PERALTA FURLONG          | \$0.00         | \$0.00       | \$100,732.00 | \$100,732.00 | \$0.00       | \$0.00       |
| A    | 2119-9-390 | FERNANDO ANTONIO GARCIA VARELA         | \$0.00         | \$0.00       | \$94,000.00  | \$94,000.00  | \$0.00       | \$0.00       |
| A    | 2119-9-391 | JOSE GARCIA HUERTA                     | \$0.00         | \$0.00       | \$70,000.00  | \$80,000.00  | \$0.00       | \$10,000.00  |
| A    | 2119-9-392 | LUIS ENRIQUE GARDUÑO PUGA              | \$0.00         | \$0.00       | \$30,000.00  | \$30,000.00  | \$0.00       | \$0.00       |
| A    | 2119-9-393 | FABIO MORANDIN AHUERMA                 | \$0.00         | \$0.00       | \$159,000.00 | \$159,000.00 | \$0.00       | \$0.00       |
| A    | 2119-9-394 | LUIS ROBERTO CANTO VALDES              | \$0.00         | \$0.00       | \$100,000.00 | \$120,000.00 | \$0.00       | \$20,000.00  |
| A    | 2119-9-395 | YESICA MARTINEZ CRUZ                   | \$0.00         | \$0.00       | \$5,500.00   | \$5,500.00   | \$0.00       | \$0.00       |





# CONSEJO DE CIENCIA Y TECNOLOGÍA DEL ESTADO DE PUEBLA ESTADO DE PUEBLA

Balanza de Comprobación del 01/ene./2022 al 31/ago./2022

Cuentas con saldos y movimientos acumulados. (De la cuenta: 1000 a la 9000)

Usr: maria

Rep: rptBalanzaComprobacion

Fecha y hora de Impresión: 15/sep./2022 02:58 p. m.

| Nat. | Cuenta     | Nombre de la cuenta   | SALDO ANTERIOR |          | MOVIMIENTOS  |              | SALDO ACTUAL |             |
|------|------------|---|----------------|----------|--------------|--------------|--------------|-------------|
|      |            |   | DEUDOR         | ACREEDOR | DEUDOR       | ACREEDOR     | DEUDOR       | ACREEDOR    |
| A    | 2119-9-396 | CLAUDIA LETICIA MORALES RAVELO                                | \$0.00         | \$0.00   | \$140,000.00 | \$140,000.00 | \$0.00       | \$0.00      |
| A    | 2119-9-397 | ALMA CRISTINA GONZALEZ GARRIDO                                | \$0.00         | \$0.00   | \$35,000.00  | \$35,000.00  | \$0.00       | \$0.00      |
| A    | 2119-9-398 | MARIA DE LOS ANGELES DOMINGUEZ ROMERO                         | \$0.00         | \$0.00   | \$99,000.00  | \$99,000.00  | \$0.00       | \$0.00      |
| A    | 2119-9-399 | JESUS FUENTES SANTIAGO  | \$0.00         | \$0.00   | \$63,000.00  | \$109,000.00 | \$0.00       | \$46,000.00 |
| A    | 2119-9-400 | GERARDO HERNANDEZ MARTINEZ                                    | \$0.00         | \$0.00   | \$239,100.00 | \$239,100.00 | \$0.00       | \$0.00      |
| A    | 2119-9-401 | ANA PAULA ACEVEDO NEGRETE                                     | \$0.00         | \$0.00   | \$20,000.00  | \$20,000.00  | \$0.00       | \$0.00      |
| A    | 2119-9-402 | SEGUNDA EDICIÓN DEL CONCURSO ESTATAL DE FOTOGRAFIA CIENTIFICA | \$0.00         | \$0.00   | \$114,000.00 | \$114,000.00 | \$0.00       | \$0.00      |
| A    | 2119-9-403 | MARIA DEL PILAR ROJAS DOMINGUEZ                               | \$0.00         | \$0.00   | \$45,000.00  | \$50,000.00  | \$0.00       | \$5,000.00  |
| A    | 2119-9-404 | LAURA ALEJANDRA FERNANDEZ GUTIERREZ                           | \$0.00         | \$0.00   | \$24,000.00  | \$28,000.00  | \$0.00       | \$4,000.00  |
| A    | 2119-9-405 | JOSE FELIPE TEPALE MARROQUIN                                  | \$0.00         | \$0.00   | \$40,000.00  | \$40,000.00  | \$0.00       | \$0.00      |
| A    | 2119-9-406 | GABRIELA DEL CARMEN BENITEZ DE LA TORRE                       | \$0.00         | \$0.00   | \$70,000.00  | \$75,000.00  | \$0.00       | \$5,000.00  |
| A    | 2119-9-407 | FLAVIA MARICRUZ BAÑUELOS HERNANDEZ                            | \$0.00         | \$0.00   | \$85,000.00  | \$92,000.00  | \$0.00       | \$7,000.00  |
| A    | 2119-9-408 | MOISES RIVERA RUIZ  | \$0.00         | \$0.00   | \$110,000.00 | \$120,000.00 | \$0.00       | \$10,000.00 |
| A    | 2119-9-409 | MILTON VILLEGAS MENDOZA                                       | \$0.00         | \$0.00   | \$20,000.00  | \$20,000.00  | \$0.00       | \$0.00      |
| A    | 2119-9-410 | JOCELINE HERNANDEZ MELENDEZ                                   | \$0.00         | \$0.00   | \$20,000.00  | \$20,000.00  | \$0.00       | \$0.00      |
| A    | 2119-9-411 | RODOLFO DAVID LAGUNES TENORIO                                 | \$0.00         | \$0.00   | \$114,593.00 | \$114,593.00 | \$0.00       | \$0.00      |
| A    | 2119-9-412 | MARCOS ADRIAN CADENA PIEDRAS                                  | \$0.00         | \$0.00   | \$120,000.00 | \$150,000.00 | \$0.00       | \$30,000.00 |
| A    | 2119-9-414 | DANIEL LOPEZ DEL PUERTO TAPIA                                 | \$0.00         | \$0.00   | \$48,000.00  | \$48,000.00  | \$0.00       | \$0.00      |
| A    | 2119-9-415 | CHRISTOPHER RIVERA CARRILLO                                   | \$0.00         | \$0.00   | \$70,000.00  | \$80,000.00  | \$0.00       | \$10,000.00 |
| A    | 2119-9-416 | CESAR ALFREDO TORRALVA VEIZA                                  | \$0.00         | \$0.00   | \$40,000.00  | \$40,000.00  | \$0.00       | \$0.00      |
| A    | 2119-9-417 | LIZBETH ALEXANDRA SANCHEZ GUTIERREZ                           | \$0.00         | \$0.00   | \$6,982.00   | \$6,982.00   | \$0.00       | \$0.00      |
| A    | 2119-9-418 | JAVIERA YANINA DONOSO JIMENEZ                                 | \$0.00         | \$0.00   | \$350,000.00 | \$350,000.00 | \$0.00       | \$0.00      |
| A    | 2119-9-419 | DIANA SANCHEZ PARTIDA   | \$0.00         | \$0.00   | \$110,000.00 | \$120,000.00 | \$0.00       | \$10,000.00 |
| A    | 2119-9-420 | MONSERRAT JIMENEZ QUIÑONES                                    | \$0.00         | \$0.00   | \$5,272.00   | \$5,272.00   | \$0.00       | \$0.00      |
| A    | 2119-9-421 | OSVALDO ERIC RAMIREZ BRAVO                                    | \$0.00         | \$0.00   | \$60,000.00  | \$70,000.00  | \$0.00       | \$10,000.00 |
| A    | 2119-9-422 | IRMA DANIELA PAYAN CORONA                                     | \$0.00         | \$0.00   | \$100,000.00 | \$100,000.00 | \$0.00       | \$0.00      |
| A    | 2119-9-423 | PROV.MAYRA LIZETH ORELLANA CABALLERO                          | \$0.00         | \$0.00   | \$20,000.00  | \$30,000.00  | \$0.00       | \$10,000.00 |
| A    | 2119-9-424 | SOLEDAD SOTO RIVAS  | \$0.00         | \$0.00   | \$7,000.00   | \$7,000.00   | \$0.00       | \$0.00      |
| A    | 2119-9-425 | MARIA DEL ROSARIO ESPINOSA CARRASCO                           | \$0.00         | \$0.00   | \$120,000.00 | \$130,000.00 | \$0.00       | \$10,000.00 |
| A    | 2119-9-426 | JHOANA LILIANA REYES SANCHEZ                                  | \$0.00         | \$0.00   | \$80,000.00  | \$80,000.00  | \$0.00       | \$0.00      |
| A    | 2119-9-427 | UNIVERSIDAD TECNOLÓGICA DE PUEBLA                             | \$0.00         | \$0.00   | \$216,000.00 | \$216,000.00 | \$0.00       | \$0.00      |
| A    | 2119-9-428 | OMAR SALDAÑA PENETRO  | \$0.00         | \$0.00   | \$30,000.00  | \$30,000.00  | \$0.00       | \$0.00      |
| A    | 2119-9-429 | ALFONSO MANUEL JIMENEZ ALONSO                                 | \$0.00         | \$0.00   | \$18,000.00  | \$18,000.00  | \$0.00       | \$0.00      |
| A    | 2119-9-430 | TEPOS TEISHMATILITLIK YE IN ATEPETL A.C                       | \$0.00         | \$0.00   | \$0.00       | \$25,000.00  | \$0.00       | \$25,000.00 |
| A    | 2119-9-431 | GABRIEL ZAVALA RAMOS  | \$0.00         | \$0.00   | \$48,000.00  | \$66,000.00  | \$0.00       | \$18,000.00 |
| A    | 2119-9-432 | IRMA DEL CARMEN ZAMORA GINEZ                                  | \$0.00         | \$0.00   | \$110,000.00 | \$120,000.00 | \$0.00       | \$10,000.00 |
| A    | 2119-9-433 | ENRIQUE AGUILAR GARCIA  | \$0.00         | \$0.00   | \$122.29     | \$122.29     | \$0.00       | \$0.00      |
| A    | 2119-9-434 | EDUARDO CUESTA MEJIA  | \$0.00         | \$0.00   | \$60,000.00  | \$70,000.00  | \$0.00       | \$10,000.00 |
| A    | 2119-9-435 | CELIA MARTINEZ BENITEZ  | \$0.00         | \$0.00   | \$12,380.00  | \$12,380.00  | \$0.00       | \$0.00      |
| A    | 2119-9-436 | EDUARDO VENTURA HERNANDEZ                                     | \$0.00         | \$0.00   | \$250,000.00 | \$250,000.00 | \$0.00       | \$0.00      |



# CONSEJO DE CIENCIA Y TECNOLOGÍA DEL ESTADO DE PUEBLA ESTADO DE PUEBLA

**Balanza de Comprobación del 01/ene./2022 al 31/ago./2022**

Cuentas con saldos y movimientos acumulados. (De la cuenta: 1000 a la 9000)

Fecha y hora de Impresión | 15/sep./2022 | 02:58 p. m.

Usr: marta  
Rep: rptBalanzaComprobacion

| Nat. | Cuenta     | Nombre de la cuenta                              | SALDO ANTERIOR |            |                             |              | MOVIMIENTOS |          |              |          | SALDO ACTUAL |             |
|------|------------|--|----------------|------------|-----------------------------|--------------|-------------|----------|--------------|----------|--------------|-------------|
|      |            |  | DEUDOR         | ACREEDOR   | DEUDOR                      | ACREEDOR     | DEUDOR      | ACREEDOR | DEUDOR       | ACREEDOR |              |             |
|      |            |  | A              | 2119-9-437 | SOCIEDAD MEXICANA DE FISICA | \$0.00       | \$0.00      | \$0.00   | \$70,000.00  | \$0.00   | \$0.00       | \$70,000.00 |
| A    | 2119-9-438 | RICARDO ESPEJEL GARCIA                           | \$0.00         | \$0.00     | \$90,000.00                 | \$90,000.00  | \$0.00      | \$0.00   | \$90,000.00  | \$0.00   | \$0.00       |             |
| A    | 2119-9-439 | ANA CECILIA GALINDO DIAZ                         | \$0.00         | \$0.00     | \$50,000.00                 | \$80,000.00  | \$0.00      | \$0.00   | \$80,000.00  | \$0.00   | \$30,000.00  |             |
| A    | 2119-9-440 | JOSE EDGAR LUNA RODRIGUEZ                        | \$0.00         | \$0.00     | \$27,000.00                 | \$37,000.00  | \$0.00      | \$0.00   | \$37,000.00  | \$0.00   | \$10,000.00  |             |
| A    | 2119-9-441 | ROBERTO RAMIREZ SANCHEZ                          | \$0.00         | \$0.00     | \$40,000.00                 | \$40,000.00  | \$0.00      | \$0.00   | \$40,000.00  | \$0.00   | \$0.00       |             |
| A    | 2119-9-442 | RAUL NIVON RAMIREZ                               | \$0.00         | \$0.00     | \$70,000.00                 | \$80,000.00  | \$0.00      | \$0.00   | \$80,000.00  | \$0.00   | \$10,000.00  |             |
| A    | 2119-9-443 | JUAN JIMENEZ GUERRERO                            | \$0.00         | \$0.00     | \$20,000.00                 | \$24,000.00  | \$0.00      | \$0.00   | \$24,000.00  | \$0.00   | \$4,000.00   |             |
| A    | 2119-9-444 | LUIS ALBERTO GONZALEZ TELLEZ                     | \$0.00         | \$0.00     | \$31,000.00                 | \$49,000.00  | \$0.00      | \$0.00   | \$49,000.00  | \$0.00   | \$18,000.00  |             |
| A    | 2119-9-445 | ANA MARTHA HERNANDEZ CASTILLO                    | \$0.00         | \$0.00     | \$25,000.00                 | \$25,000.00  | \$0.00      | \$0.00   | \$25,000.00  | \$0.00   | \$0.00       |             |
| A    | 2119-9-446 | UNIC UNIVERSIDAD PARA LA INNOVACION Y LA CULTURA | \$0.00         | \$0.00     | \$69,600.00                 | \$69,600.00  | \$0.00      | \$0.00   | \$69,600.00  | \$0.00   | \$0.00       |             |
| A    | 2119-9-447 | EDUARDO CANEK REYNOSO CAMARGO                    | \$0.00         | \$0.00     | \$50,000.00                 | \$60,000.00  | \$0.00      | \$0.00   | \$60,000.00  | \$0.00   | \$10,000.00  |             |
| A    | 2119-9-448 | FABRICIO CRUZ LOPEZ                              | \$0.00         | \$0.00     | \$25,000.00                 | \$30,000.00  | \$0.00      | \$0.00   | \$30,000.00  | \$0.00   | \$5,000.00   |             |
| A    | 2119-9-449 | CESAR OSWALDO ROJAS RIOS                         | \$0.00         | \$0.00     | \$110,000.00                | \$110,000.00 | \$0.00      | \$0.00   | \$110,000.00 | \$0.00   | \$0.00       |             |
| A    | 2119-9-450 | ARELI MONTES PEREZ                               | \$0.00         | \$0.00     | \$15,200.00                 | \$15,200.00  | \$0.00      | \$0.00   | \$15,200.00  | \$0.00   | \$0.00       |             |
| A    | 2119-9-451 | CATALINA CRUZ ESPINOSA                           | \$0.00         | \$0.00     | \$27,000.00                 | \$37,000.00  | \$0.00      | \$0.00   | \$37,000.00  | \$0.00   | \$10,000.00  |             |
| A    | 2119-9-452 | ALEIDA GARCIA MONDRAGON                          | \$0.00         | \$0.00     | \$28,000.00                 | \$42,000.00  | \$0.00      | \$0.00   | \$42,000.00  | \$0.00   | \$14,000.00  |             |
| A    | 2119-9-453 | JORGE JAVIER CONTRERAS RUIZ                      | \$0.00         | \$0.00     | \$90,000.00                 | \$100,000.00 | \$0.00      | \$0.00   | \$100,000.00 | \$0.00   | \$10,000.00  |             |
| A    | 2119-9-454 | ANGEL PEDRO RODRIGUEZ VICTORIA                   | \$0.00         | \$0.00     | \$80,000.00                 | \$80,000.00  | \$0.00      | \$0.00   | \$80,000.00  | \$0.00   | \$0.00       |             |
| A    | 2119-9-455 | NAIDA JUAREZ TRUJILLO                            | \$0.00         | \$0.00     | \$0.00                      | \$100,000.00 | \$0.00      | \$0.00   | \$100,000.00 | \$0.00   | \$100,000.00 |             |
| A    | 2119-9-456 | ADRIANA GUZMAN SPOTA                             | \$0.00         | \$0.00     | \$21,000.00                 | \$21,000.00  | \$0.00      | \$0.00   | \$21,000.00  | \$0.00   | \$0.00       |             |
| A    | 2119-9-457 | ALBERTO AVILA LOPEZ                              | \$0.00         | \$0.00     | \$90,000.00                 | \$110,000.00 | \$0.00      | \$0.00   | \$110,000.00 | \$0.00   | \$20,000.00  |             |
| A    | 2119-9-458 | PEDRO JESUS FERNANDEZ MENDOZA                    | \$0.00         | \$0.00     | \$65,000.00                 | \$65,000.00  | \$0.00      | \$0.00   | \$65,000.00  | \$0.00   | \$0.00       |             |
| A    | 2119-9-459 | ISARY ARIADNA MARTINEZ MONTES                    | \$0.00         | \$0.00     | \$110,000.00                | \$120,000.00 | \$0.00      | \$0.00   | \$120,000.00 | \$0.00   | \$10,000.00  |             |
| A    | 2119-9-460 | Diego Rodrigo Franco Ambriz                      | \$0.00         | \$0.00     | \$20,000.00                 | \$20,000.00  | \$0.00      | \$0.00   | \$20,000.00  | \$0.00   | \$0.00       |             |
| A    | 2119-9-461 | HAIDINE VICTORIA JIMENEZ SANTOS                  | \$0.00         | \$0.00     | \$30,000.00                 | \$30,000.00  | \$0.00      | \$0.00   | \$30,000.00  | \$0.00   | \$0.00       |             |
| A    | 2119-9-462 | JUAN PABLO ROSAS PINEDA                          | \$0.00         | \$0.00     | \$40,000.00                 | \$40,000.00  | \$0.00      | \$0.00   | \$40,000.00  | \$0.00   | \$0.00       |             |
| A    | 2119-9-463 | CANDIDA PASTOR RAMIREZ                           | \$0.00         | \$0.00     | \$0.00                      | \$25,000.00  | \$0.00      | \$0.00   | \$25,000.00  | \$0.00   | \$0.00       |             |
| A    | 2119-9-464 | DIANA VAZQUEZ MORENO                             | \$0.00         | \$0.00     | \$18,000.00                 | \$27,000.00  | \$0.00      | \$0.00   | \$27,000.00  | \$0.00   | \$9,000.00   |             |
| A    | 2119-9-465 | PATRICIA PAOLA GALVEZ                            | \$0.00         | \$0.00     | \$100,000.00                | \$120,000.00 | \$0.00      | \$0.00   | \$120,000.00 | \$0.00   | \$20,000.00  |             |
| A    | 2119-9-466 | ALFREDO ANTONIO ORTIZ GORZO                      | \$0.00         | \$0.00     | \$30,000.00                 | \$30,000.00  | \$0.00      | \$0.00   | \$30,000.00  | \$0.00   | \$0.00       |             |
| A    | 2119-9-467 | VERONICA PATRICIA CRUZ HERNANDEZ                 | \$0.00         | \$0.00     | \$30,000.00                 | \$30,000.00  | \$0.00      | \$0.00   | \$30,000.00  | \$0.00   | \$0.00       |             |
| A    | 2119-9-468 | ANDRES DEL RIO GALAVIZ                           | \$0.00         | \$0.00     | \$30,000.00                 | \$30,000.00  | \$0.00      | \$0.00   | \$30,000.00  | \$0.00   | \$0.00       |             |
| A    | 2119-9-469 | FERNANDA RAMIREZ RODRIGUEZ                       | \$0.00         | \$0.00     | \$30,000.00                 | \$30,000.00  | \$0.00      | \$0.00   | \$30,000.00  | \$0.00   | \$0.00       |             |
| A    | 2119-9-470 | IVAN ALEJANDRO ESPINOZA LOPEZ                    | \$0.00         | \$0.00     | \$30,000.00                 | \$30,000.00  | \$0.00      | \$0.00   | \$30,000.00  | \$0.00   | \$0.00       |             |
| A    | 2119-9-471 | HECTOR AMAT JOACHIN                              | \$0.00         | \$0.00     | \$30,000.00                 | \$30,000.00  | \$0.00      | \$0.00   | \$30,000.00  | \$0.00   | \$0.00       |             |
| A    | 2119-9-472 | BRUNO MIGUEL AVILES LUNA                         | \$0.00         | \$0.00     | \$30,000.00                 | \$30,000.00  | \$0.00      | \$0.00   | \$30,000.00  | \$0.00   | \$0.00       |             |
| A    | 2119-9-473 | GUSTAVO RUIZ BARTOLO                             | \$0.00         | \$0.00     | \$30,000.00                 | \$30,000.00  | \$0.00      | \$0.00   | \$30,000.00  | \$0.00   | \$0.00       |             |
| A    | 2119-9-474 | STEPHANY ADRIANA PEREZ OSORIO                    | \$0.00         | \$0.00     | \$30,000.00                 | \$30,000.00  | \$0.00      | \$0.00   | \$30,000.00  | \$0.00   | \$0.00       |             |
| A    | 2119-9-475 | JOSE DAVID ANAYA SANCHEZ                         | \$0.00         | \$0.00     | \$30,000.00                 | \$30,000.00  | \$0.00      | \$0.00   | \$30,000.00  | \$0.00   | \$0.00       |             |
| A    | 2119-9-476 | EDGAR MASS HERRERA                               | \$0.00         | \$0.00     | \$30,000.00                 | \$30,000.00  | \$0.00      | \$0.00   | \$30,000.00  | \$0.00   | \$0.00       |             |
| A    | 2119-9-477 | AXEL SANCHEZ JIMENEZ                             | \$0.00         | \$0.00     | \$50,000.00                 | \$60,000.00  | \$0.00      | \$0.00   | \$60,000.00  | \$0.00   | \$10,000.00  |             |



# CONSEJO DE CIENCIA Y TECNOLOGÍA DEL ESTADO DE PUEBLA ESTADO DE PUEBLA

**Balanza de Comprobación del 01/ene./2022 al 31/ago./2022**

**Cuentas con saldos y movimientos acumulados. (De la cuenta: 1000 a la 9000)**

Fecha y hora de Impresión: 15/sep./2022 02:58 p. m.

Usr: marta  
Rep: rptBalanzaComprobacion

| Nat. | Cuenta     | Nombre de la cuenta                          | SALDO ANTERIOR |                 | MOVIMIENTOS    |                 | SALDO ACTUAL |                |
|------|------------|--|----------------|-----------------|----------------|-----------------|--------------|----------------|
|      |            |  | DEUDOR         | ACREEDOR        | DEUDOR         | ACREEDOR        | DEUDOR       | ACREEDOR       |
| A    | 2119-9-478 | MAYTE GUZMAN PIMENTEL                        | \$0.00         | \$0.00          | \$23,000.00    | \$23,000.00     | \$0.00       | \$0.00         |
| A    | 2119-9-479 | ARANTXA ZU OJEDA SERAFIO                     | \$0.00         | \$0.00          | \$27,000.00    | \$54,000.00     | \$0.00       | \$27,000.00    |
| A    | 2119-9-480 | MARIA ANGELICA HERNANDEZ HERNANDEZ           | \$0.00         | \$0.00          | \$18,000.00    | \$27,000.00     | \$0.00       | \$9,000.00     |
| A    | 2119-9-481 | HUGO DE JESUS SUAREZ HERNANDEZ               | \$0.00         | \$0.00          | \$30,000.00    | \$30,000.00     | \$0.00       | \$0.00         |
| A    | 2119-9-482 | MARIA DEL PILAR SALAS ZARATE                 | \$0.00         | \$0.00          | \$30,000.00    | \$30,000.00     | \$0.00       | \$0.00         |
| A    | 2119-9-483 | AZIEL HURTADO HERNADEZ                       | \$0.00         | \$0.00          | \$30,000.00    | \$30,000.00     | \$0.00       | \$0.00         |
| A    | 2119-9-484 | HERIBERTO YAÑEZ CASTILLO                     | \$0.00         | \$0.00          | \$30,000.00    | \$30,000.00     | \$0.00       | \$0.00         |
| A    | 2119-9-485 | JUAN HADAD AGUILAR ROMERO                    | \$0.00         | \$0.00          | \$30,000.00    | \$30,000.00     | \$0.00       | \$0.00         |
| A    | 2119-9-486 | MARTHA MARIN RUIZ                            | \$0.00         | \$0.00          | \$30,000.00    | \$30,000.00     | \$0.00       | \$0.00         |
| A    | 2119-9-487 | JOSE LUIS HERNANDEZ REBOLLAR                 | \$0.00         | \$0.00          | \$30,000.00    | \$30,000.00     | \$0.00       | \$0.00         |
| A    | 2119-9-488 | LUIS JOAQUIN SANCHEZ ARREOLA                 | \$0.00         | \$0.00          | \$75,400.00    | \$75,400.00     | \$0.00       | \$0.00         |
| A    | 2119-9-489 | YOXXIN ESTEVEZ MARTINEZ                      | \$0.00         | \$0.00          | \$10,000.00    | \$20,000.00     | \$0.00       | \$10,000.00    |
| A    | 2119-9-490 | MAYRA MABEL VALERDI NEGREROS                 | \$0.00         | \$0.00          | \$40,000.00    | \$40,000.00     | \$0.00       | \$0.00         |
| A    | 2119-9-491 | GEORGINA GUADALUPE ROSAS GUEVARA             | \$0.00         | \$0.00          | \$35,000.00    | \$35,000.00     | \$0.00       | \$0.00         |
| A    | 2119-9-492 | GERARDO SANTOS LOPEZ                         | \$0.00         | \$0.00          | \$7,500.00     | \$7,500.00      | \$0.00       | \$0.00         |
| A    | 2119-9-493 | FRANCO ROJAS LOPEZ                           | \$0.00         | \$0.00          | \$28,000.00    | \$28,000.00     | \$0.00       | \$0.00         |
| A    | 2119-9-494 | CESAR EFREN ARTEAGA MAGAÑA                   | \$0.00         | \$0.00          | \$0.00         | \$12,719.00     | \$0.00       | \$12,719.00    |
| A    | 2119-9-495 | RAFAEL RICARDO HERNANDEZ VARELA              | \$0.00         | \$0.00          | \$106,720.00   | \$106,720.00    | \$0.00       | \$0.00         |
| A    | 2119-9-496 | EDUARDO TORRES RAMIREZ                       | \$0.00         | \$0.00          | \$25,000.00    | \$25,000.00     | \$0.00       | \$0.00         |
| A    | 2119-9-497 | MARTHA LETICIA GAETA GONZALEZ                | \$0.00         | \$0.00          | \$30,000.00    | \$40,000.00     | \$0.00       | \$10,000.00    |
| A    | 2119-9-498 | GERMAN CAPORAL FLORES                        | \$0.00         | \$0.00          | \$35,000.00    | \$35,000.00     | \$0.00       | \$0.00         |
| A    | 2119-9-499 | JOSE LUIS FLORES GUERRERO                    | \$0.00         | \$0.00          | \$180,000.00   | \$180,000.00    | \$0.00       | \$0.00         |
| A    | 2119-9-500 | MARIA TERESA ANGULO GUILLERMO                | \$0.00         | \$0.00          | \$60,000.00    | \$60,000.00     | \$0.00       | \$0.00         |
| A    | 2119-9-501 | HARIM ERNESTO GONZALEZ PECH                  | \$0.00         | \$0.00          | \$24,000.00    | \$24,000.00     | \$0.00       | \$0.00         |
| A    | 2119-9-502 | CARLOS ROBERTO ASENSIO HURTADO               | \$0.00         | \$0.00          | \$0.00         | \$35,000.00     | \$0.00       | \$35,000.00    |
| A    | 2119-9-503 | AXEL ALVAREZ CORONEL                         | \$0.00         | \$0.00          | \$0.00         | \$10,000.00     | \$0.00       | \$10,000.00    |
| A    | 2119-9-504 | SAGRARIO LINARES MELO                        | \$0.00         | \$0.00          | \$25,000.00    | \$30,000.00     | \$0.00       | \$5,000.00     |
| A    | 2119-9-505 | SALVADOR ALVAREZ GARCIA                      | \$0.00         | \$0.00          | \$30,000.00    | \$35,000.00     | \$0.00       | \$5,000.00     |
| A    | 2119-9-506 | MARIA GUADALUPE OJEDA ROMERO                 | \$0.00         | \$0.00          | \$20,000.00    | \$30,000.00     | \$0.00       | \$10,000.00    |
| A    | 2119-9-507 | SOFIA REBOLLO FARFAN                         | \$0.00         | \$0.00          | \$25,000.00    | \$30,000.00     | \$0.00       | \$5,000.00     |
| A    | 2119-9-508 | SALVADOR SEGURA GUTIERREZ                    | \$0.00         | \$0.00          | \$10,000.00    | \$30,000.00     | \$0.00       | \$20,000.00    |
| A    | 2119-9-509 | ELDRICH MARIN FLORES                         | \$0.00         | \$0.00          | \$0.00         | \$15,000.00     | \$0.00       | \$15,000.00    |
| A    | 2119-9-510 | ERICK SALVADOR REYES GALVAN                  | \$0.00         | \$0.00          | \$0.00         | \$10,000.00     | \$0.00       | \$10,000.00    |
| A    | 2119-9-511 | JERAELEJANDRO PONCE ESPINOZA                 | \$0.00         | \$0.00          | \$10,000.00    | \$10,000.00     | \$0.00       | \$0.00         |
| A    | 2119-9-512 | DEYANIRA POTRERO TECHALOTZI                  | \$0.00         | \$0.00          | \$10,000.00    | \$10,000.00     | \$0.00       | \$0.00         |
| A    | 2119-9-513 | JESUS IGLESIAS CASTELAN                      | \$0.00         | \$0.00          | \$10,000.00    | \$10,000.00     | \$0.00       | \$0.00         |
| A    | 3000       | HACIENDA PÚBLICA/PATRIMONIO                  | \$0.00         | \$0.00          | \$0.00         | \$24,000.00     | \$0.00       | \$24,000.00    |
| A    | 3200       | HACIENDA PÚBLICA/PATRIMONIO GENERADO         | \$0.00         | -\$9,545,898.88 | \$5,051,047.29 | \$15,348,871.86 | \$0.00       | \$751,924.69   |
| A    | 3210       | RESULTADOS DEL EJERCICIO (AHORRO/ DESAHORRO) | \$0.00         | -\$9,545,898.88 | \$5,051,047.29 | \$15,348,871.86 | \$0.00       | \$751,924.69   |
| A    | 3210-2021  | Resultado del Ejercicio Actual 2021          | \$0.00         | \$0.00          | \$0.00         | \$0.00          | \$0.00       | \$0.00         |
| A    | 3220       | RESULTADOS DE EJERCICIOS ANTERIORES          | \$0.00         | -\$7,972,941.97 | \$5,051,047.29 | \$15,348,871.86 | \$0.00       | \$2,324,882.60 |



# CONSEJO DE CIENCIA Y TECNOLOGÍA DEL ESTADO DE PUEBLA ESTADO DE PUEBLA

**Balanza de Comprobación del 01/ene./2022 al 31/ago./2022**  
Cuentas con saldos y movimientos acumulados. (De la cuenta: 1000 a la 9000)

Usr. maria  
Rep rptBalanzaComprobacion

Fecha y hora de impresión  
15/sep./2022  
02.58 p. m.

| Nat. | Cuenta         | Nombre de la cuenta  | SALDO ANTERIOR |                   | MOVIMIENTOS    |                 | SALDO ACTUAL |                   |
|------|----------------|--|----------------|-------------------|----------------|-----------------|--------------|-------------------|
|      |                |  | DEUDOR         | ACREEDOR          | DEUDOR         | ACREEDOR        | DEUDOR       | ACREEDOR          |
| A    | 3220-01        | REMANENTE DE EJERCICIOS ANTERIORES   | \$0.00         | \$1,454,495.18    | \$0.00         | \$0.00          | \$0.00       | \$1,454,495.18    |
| A    | 3220-02        | REMANENTE AL 27 DE ENERO DE 2010   | \$0.00         | \$118,198.45      | \$0.00         | \$0.00          | \$0.00       | \$118,198.45      |
| A    | 3220-03        | REMANENTE 01 ENE AL 02 DE FEB 2011   | \$0.00         | \$9,583.35        | \$0.00         | \$0.00          | \$0.00       | \$9,583.35        |
| A    | 3220-04        | REMANENTE 2011 FEBRERO DICIEMBRE   | \$0.00         | \$1,026,845.54    | \$0.00         | \$0.00          | \$0.00       | \$1,026,845.54    |
| A    | 3220-05        | REMANENTE EJ 201 PROGRAMA HDT  | \$0.00         | \$214,769,342.87  | \$0.00         | \$0.00          | \$0.00       | \$214,769,342.87  |
| A    | 3220-06        | REMANENTE 2012   | \$0.00         | -\$173,926,754.78 | \$0.00         | \$0.00          | \$0.00       | -\$173,926,754.78 |
| A    | 3220-07        | REMANENTE 2013   | \$0.00         | -\$40,109,392.06  | \$0.00         | \$0.00          | \$0.00       | -\$40,109,392.06  |
| A    | 3220-08        | REMANENTE 2014   | \$0.00         | \$16,821,956.65   | \$0.00         | \$0.00          | \$0.00       | \$16,821,956.65   |
| A    | 3220-09        | REMANENTE 2015   | \$0.00         | \$1,040,701.77    | \$0.00         | \$0.00          | \$0.00       | \$1,040,701.77    |
| A    | 3220-10        | REMANENTE 2016   | \$0.00         | -\$15,700,105.02  | \$0.00         | \$0.00          | \$0.00       | -\$15,700,105.02  |
| A    | 3220-11        | REMANENTE 2018   | \$0.00         | -\$3,392,469.92   | \$0.00         | \$0.00          | \$0.00       | -\$3,392,469.92   |
| A    | 3220-2017      | RESULTADO DE EJERCICIOS ANTERIORES 2017  | \$0.00         | -\$3,376,213.65   | \$0.00         | \$0.00          | \$0.00       | -\$3,376,213.65   |
| A    | 3220-2018      | RESULTADO DE EJERCICIOS ANTERIORES 2018  | \$0.00         | -\$3,426,079.61   | \$0.00         | \$0.00          | \$0.00       | -\$3,426,079.61   |
| A    | 3220-2019      | RESULTADO DE EJERCICIOS ANTERIORES 2019  | \$0.00         | -\$1,241,915.04   | \$0.00         | \$0.00          | \$0.00       | -\$1,241,915.04   |
| A    | 3220-2020      | RESULTADO DE EJERCICIOS ANTERIORES 2020  | \$0.00         | -\$8,492,578.92   | \$0.00         | \$4,356,202.07  | \$0.00       | -\$4,136,376.85   |
| A    | 3220-2021      | RESULTADO DE EJERCICIOS ANTERIORES 2021  | \$0.00         | \$6,451,443.22    | \$5,051,047.29 | \$10,992,669.79 | \$0.00       | \$12,393,065.72   |
| A    | 3250           | RECTIFICACIONES DE RESULTADOS DE EJERCICIOS ANTERIORES   | \$0.00         | -\$1,572,957.91   | \$0.00         | \$0.00          | \$0.00       | -\$1,572,957.91   |
| A    | 3252           | CAMBIOS POR ERRORES CONTABLES  | \$0.00         | -\$1,572,957.91   | \$0.00         | \$0.00          | \$0.00       | -\$1,572,957.91   |
| A    | 3252-9999      | Depreciaciones de ejercicios anteriores  | \$0.00         | -\$1,572,957.91   | \$0.00         | \$0.00          | \$0.00       | -\$1,572,957.91   |
| A    | 3252-9999-2017 | Depreciaciones de ejercicios anteriores 2017   | \$0.00         | -\$0.05           | \$0.00         | \$0.00          | \$0.00       | -\$0.05           |
| A    | 3252-9999-2018 | Depreciaciones de ejercicios anteriores 2018   | \$0.00         | -\$0.07           | \$0.00         | \$0.00          | \$0.00       | -\$0.07           |
| A    | 3252-9999-2019 | Depreciaciones de ejercicios anteriores 2019   | \$0.00         | -\$755,135.52     | \$0.00         | \$0.00          | \$0.00       | -\$755,135.52     |
| A    | 3252-9999-2020 | Depreciaciones de ejercicios anteriores 2020   | \$0.00         | -\$817,822.27     | \$0.00         | \$0.00          | \$0.00       | -\$817,822.27     |
| A    | 4000           | INGRESOS Y OTROS BENEFICIOS  | \$0.00         | \$0.00            | \$0.00         | \$0.00          | \$0.00       | \$0.00            |
| A    | 4200           | PARTICIPACIONES, APORTACIONES, CONVENIOS, INCENTIVOS DERIVADOS DE LA COLABORACION FISCAL, ASIGNACIONES, SUBSIDIOS Y SUBVENCIONES, Y PENSIONES Y JUBILACIONES | \$0.00         | \$0.00            | \$0.00         | \$30,151,855.56 | \$0.00       | \$30,151,855.56   |
| A    | 4210           | PARTICIPACIONES, APORTACIONES, CONVENIOS, INCENTIVOS DERIVADOS DE LA COLABORACION FISCAL Y FONDOS DISTINTOS DE APORTACIONES                                  | \$0.00         | \$0.00            | \$0.00         | \$30,150,469.98 | \$0.00       | \$30,150,469.98   |
| A    | 4213           | CONVENIOS  | \$0.00         | \$0.00            | \$0.00         | \$19,748,456.83 | \$0.00       | \$19,748,456.83   |
| A    | 4213-01        | CONVENIOS ETIQUETADOS  | \$0.00         | \$0.00            | \$0.00         | \$19,748,456.83 | \$0.00       | \$19,748,456.83   |
| A    | 4213-01-005    | SANCIONES IMPUESTAS A PARTIDOS POLITICOS   | \$0.00         | \$0.00            | \$0.00         | \$19,748,456.83 | \$0.00       | \$19,748,456.83   |
| A    | 4220           | TRANSFERENCIAS, ASIGNACIONES, SUBSIDIOS Y SUBVENCIONES, Y PENSIONES Y JUBILACIONES   | \$0.00         | \$0.00            | \$0.00         | \$10,402,013.15 | \$0.00       | \$10,402,013.15   |
| A    | 4223           | SUBSIDIOS Y SUBVENCIONES   | \$0.00         | \$0.00            | \$0.00         | \$10,402,013.15 | \$0.00       | \$10,402,013.15   |
| A    | 4223-01        | SUBSIDIO ESTATAL   | \$0.00         | \$0.00            | \$0.00         | \$10,402,013.15 | \$0.00       | \$10,402,013.15   |
| A    | 4223-01-001    | SUBSIDIO ORDINARIO ESTATAL   | \$0.00         | \$0.00            | \$0.00         | \$10,398,577.15 | \$0.00       | \$10,398,577.15   |
| A    | 4223-01-002    | AMPLIACION SUBSIDIO ESTATAL  | \$0.00         | \$0.00            | \$0.00         | \$3,436.00      | \$0.00       | \$3,436.00        |
| A    | 4300           | OTROS INGRESOS Y BENEFICIOS  | \$0.00         | \$0.00            | \$0.00         | \$1,385.58      | \$0.00       | \$1,385.58        |



# CONSEJO DE CIENCIA Y TECNOLOGÍA DEL ESTADO DE PUEBLA ESTADO DE PUEBLA

## Balanza de Comprobación del 01/ene./2022 al 31/ago./2022

Cuentas con saldos y movimientos acumulados. (De la cuenta: 1000 a la 9000)

Usr: maria

Rep: rptBalanzaComprobacion

Fecha y 15/sep./2022

hora de Impresión 02:58 p. m.

| Nat. | Cuenta    | Nombre de la cuenta   | SALDO ANTERIOR |          | MOVIMIENTOS     |            | SALDO ACTUAL    |            |
|------|-----------|---|----------------|----------|-----------------|------------|-----------------|------------|
|      |           |   | DEUDOR         | ACREEDOR | DEUDOR          | ACREEDOR   | DEUDOR          | ACREEDOR   |
| A    | 4390      | OTROS INGRESOS Y BENEFICIOS VARIOS  | \$0.00         | \$0.00   | \$0.00          | \$1,385.58 | \$0.00          | \$1,385.58 |
| A    | 4399      | OTROS INGRESOS Y BENEFICIOS VARIOS  | \$0.00         | \$0.00   | \$0.00          | \$1,385.58 | \$0.00          | \$1,385.58 |
| A    | 4399-01   | INTERESES BANCARIOS   | \$0.00         | \$0.00   | \$0.00          | \$615.72   | \$0.00          | \$615.72   |
| A    | 4399-03   | RENDIMIENTOS BANCARIOS  | \$0.00         | \$0.00   | \$0.00          | \$769.86   | \$0.00          | \$769.86   |
| D    | 5000      | GASTOS Y OTRAS PÉRDIDAS   | \$0.00         | \$0.00   | \$29,128,895.02 | \$0.00     | \$29,128,895.02 | \$0.00     |
| D    | 5100      | GASTOS DE FUNCIONAMIENTO  | \$0.00         | \$0.00   | \$9,532,152.62  | \$0.00     | \$9,532,152.62  | \$0.00     |
| D    | 5110      | SERVICIOS PERSONALES  | \$0.00         | \$0.00   | \$7,030,226.48  | \$0.00     | \$7,030,226.48  | \$0.00     |
| D    | 5111      | REMUNERACIONES AL PERSONAL DE CARÁCTER PERMANENTE   | \$0.00         | \$0.00   | \$2,918,992.83  | \$0.00     | \$2,918,992.83  | \$0.00     |
| D    | 5111-1131 | Sueldo base al personal de base   | \$0.00         | \$0.00   | \$205,976.00    | \$0.00     | \$205,976.00    | \$0.00     |
| D    | 5111-1132 | Sueldo base al personal de confianza  | \$0.00         | \$0.00   | \$2,713,016.83  | \$0.00     | \$2,713,016.83  | \$0.00     |
| D    | 5113      | REMUNERACIONES ADICIONALES Y ESPECIALES   | \$0.00         | \$0.00   | \$2,900,004.92  | \$0.00     | \$2,900,004.92  | \$0.00     |
| D    | 5113-1311 | Prima quinquenal por años de servicios efectivos prestados  | \$0.00         | \$0.00   | \$12,000.00     | \$0.00     | \$12,000.00     | \$0.00     |
| D    | 5113-1321 | Primas de vacaciones y dominical  | \$0.00         | \$0.00   | \$65,524.36     | \$0.00     | \$65,524.36     | \$0.00     |
| D    | 5113-1349 | Otras compensaciones  | \$0.00         | \$0.00   | \$2,822,480.56  | \$0.00     | \$2,822,480.56  | \$0.00     |
| D    | 5114      | SEGURIDAD SOCIAL  | \$0.00         | \$0.00   | \$812,989.44    | \$0.00     | \$812,989.44    | \$0.00     |
| D    | 5114-1411 | Aportaciones al Instituto de Seguridad y Servicios Sociales de los Trabajadores al Servicio de los Poderes del Estado de Puebla (ISSSTEP) | \$0.00         | \$0.00   | \$754,546.53    | \$0.00     | \$754,546.53    | \$0.00     |
| D    | 5114-1431 | Aportaciones al sistema de ahorro para el retiro  | \$0.00         | \$0.00   | \$58,442.91     | \$0.00     | \$58,442.91     | \$0.00     |
| D    | 5115      | OTRAS PRESTACIONES SOCIALES Y ECONÓMICAS  | \$0.00         | \$0.00   | \$351,535.00    | \$0.00     | \$351,535.00    | \$0.00     |
| D    | 5115-1543 | Prestaciones establecidas por condiciones generales de trabajo o contratos colectivos de trabajo  | \$0.00         | \$0.00   | \$317,211.00    | \$0.00     | \$317,211.00    | \$0.00     |
| D    | 5115-1551 | Apoyos a la capacitación específica de las y los servidores públicos  | \$0.00         | \$0.00   | \$30,888.00     | \$0.00     | \$30,888.00     | \$0.00     |
| D    | 5115-1591 | Otras prestaciones sociales   | \$0.00         | \$0.00   | \$3,436.00      | \$0.00     | \$3,436.00      | \$0.00     |
| D    | 5116      | PAGO DE ESTÍMULOS A SERVIDORES PÚBLICOS   | \$0.00         | \$0.00   | \$46,704.29     | \$0.00     | \$46,704.29     | \$0.00     |
| D    | 5116-1712 | Estímulos al personal operativo   | \$0.00         | \$0.00   | \$46,704.29     | \$0.00     | \$46,704.29     | \$0.00     |
| D    | 5120      | MATERIALES Y SUMINISTROS  | \$0.00         | \$0.00   | \$883,496.43    | \$0.00     | \$883,496.43    | \$0.00     |
| D    | 5121      | MATERIALES DE ADMINISTRACIÓN, EMISIÓN DE DOCUMENTOS Y ARTÍCULOS OFICIALES   | \$0.00         | \$0.00   | \$328,642.88    | \$0.00     | \$328,642.88    | \$0.00     |
| D    | 5121-2111 | Materiales, útiles y equipos menores de oficina   | \$0.00         | \$0.00   | \$86,267.22     | \$0.00     | \$86,267.22     | \$0.00     |
| D    | 5121-2141 | Materiales, útiles y equipos menores de tecnologías de la información y comunicaciones  | \$0.00         | \$0.00   | \$116,814.44    | \$0.00     | \$116,814.44    | \$0.00     |
| D    | 5121-2161 | Material de limpieza  | \$0.00         | \$0.00   | \$86,614.35     | \$0.00     | \$86,614.35     | \$0.00     |
| D    | 5121-2171 | Materiales y útiles de enseñanza  | \$0.00         | \$0.00   | \$38,946.87     | \$0.00     | \$38,946.87     | \$0.00     |
| D    | 5122      | ALIMENTOS Y UTENSILIOS  | \$0.00         | \$0.00   | \$37,956.41     | \$0.00     | \$37,956.41     | \$0.00     |
| D    | 5122-2213 | Productos alimenticios para el personal en las instalaciones de las Dependencias y Entidades  | \$0.00         | \$0.00   | \$35,679.91     | \$0.00     | \$35,679.91     | \$0.00     |
| D    | 5122-2231 | Utensilios para el servicio de alimentación   | \$0.00         | \$0.00   | \$2,276.50      | \$0.00     | \$2,276.50      | \$0.00     |
| D    | 5124      | MATERIALES Y ARTÍCULOS DE CONSTRUCCIÓN Y DE REPARACIÓN  | \$0.00         | \$0.00   | \$90,648.07     | \$0.00     | \$90,648.07     | \$0.00     |
| D    | 5124-2461 | Material eléctrico y electrónico  | \$0.00         | \$0.00   | \$62,959.41     | \$0.00     | \$62,959.41     | \$0.00     |



# CONSEJO DE CIENCIA Y TECNOLOGÍA DEL ESTADO DE PUEBLA ESTADO DE PUEBLA

Balanza de Comprobación del 01/ene./2022 al 31/ago./2022  
Cuentas con saldos y movimientos acumulados. (De la cuenta: 1000 a la 9000)

Usu: maria  
Rep: rptBalanzaComprobacion

Fecha y hora de Impresión: 15/sep./2022  
02:58 p. m.

| Nat. | Cuenta    | Nombre de la cuenta   | SALDO ANTERIOR |          | MOVIMIENTOS    |          | SALDO ACTUAL   |          |
|------|-----------|---|----------------|----------|----------------|----------|----------------|----------|
|      |           |   | DEUDOR         | ACREEDOR | DEUDOR         | ACREEDOR | DEUDOR         | ACREEDOR |
| D    | 5124-2491 | Otros materiales y artículos de construcción y reparación   | \$0.00         | \$0.00   | \$27,688.66    | \$0.00   | \$27,688.66    | \$0.00   |
| D    | 5125      | PRODUCTOS QUÍMICOS, FARMACÉUTICOS Y DE LABORATORIO  | \$0.00         | \$0.00   | \$10,413.53    | \$0.00   | \$10,413.53    | \$0.00   |
| D    | 5125-2521 | Fertilizantes, pesticidas y otros agroquímicos  | \$0.00         | \$0.00   | \$109.00       | \$0.00   | \$109.00       | \$0.00   |
| D    | 5125-2531 | Medicinas y productos farmacéuticos   | \$0.00         | \$0.00   | \$8,394.63     | \$0.00   | \$8,394.63     | \$0.00   |
| D    | 5125-2591 | Otros productos químicos  | \$0.00         | \$0.00   | \$1,909.90     | \$0.00   | \$1,909.90     | \$0.00   |
| D    | 5126      | COMBUSTIBLES, LUBRICANTES Y ADITIVOS  | \$0.00         | \$0.00   | \$269,105.31   | \$0.00   | \$269,105.31   | \$0.00   |
| D    | 5126-2612 | Combustibles, lubricantes y aditivos para vehículos destinados a servicios administrativos          | \$0.00         | \$0.00   | \$269,105.31   | \$0.00   | \$269,105.31   | \$0.00   |
| D    | 5129      | HERRAMIENTAS, REFACCIONES Y ACCESORIOS MENORES  | \$0.00         | \$0.00   | \$146,730.23   | \$0.00   | \$146,730.23   | \$0.00   |
| D    | 5129-2921 | Refacciones y accesorios menores de edificios   | \$0.00         | \$0.00   | \$5,536.45     | \$0.00   | \$5,536.45     | \$0.00   |
| D    | 5129-2931 | Refacciones y accesorios menores de mobiliario y equipo de administración, educacional y recreativo | \$0.00         | \$0.00   | \$6,865.75     | \$0.00   | \$6,865.75     | \$0.00   |
| D    | 5129-2941 | Refacciones y accesorios menores para equipo de cómputo y telecomunicaciones                        | \$0.00         | \$0.00   | \$25,434.84    | \$0.00   | \$25,434.84    | \$0.00   |
| D    | 5129-2961 | Refacciones y accesorios menores de equipo de transporte  | \$0.00         | \$0.00   | \$108,893.19   | \$0.00   | \$108,893.19   | \$0.00   |
| D    | 5130      | SERVICIOS GENERALES   | \$0.00         | \$0.00   | \$1,618,429.71 | \$0.00   | \$1,618,429.71 | \$0.00   |
| D    | 5131      | SERVICIOS BÁSICOS   | \$0.00         | \$0.00   | \$115,267.91   | \$0.00   | \$115,267.91   | \$0.00   |
| D    | 5131-3111 | Servicio de energía eléctrica   | \$0.00         | \$0.00   | \$27,372.00    | \$0.00   | \$27,372.00    | \$0.00   |
| D    | 5131-3131 | Servicio de agua  | \$0.00         | \$0.00   | \$26,550.00    | \$0.00   | \$26,550.00    | \$0.00   |
| D    | 5131-3141 | Servicio telefónico convencional  | \$0.00         | \$0.00   | \$8,162.74     | \$0.00   | \$8,162.74     | \$0.00   |
| D    | 5131-3171 | Servicios de acceso de internet   | \$0.00         | \$0.00   | \$14,747.60    | \$0.00   | \$14,747.60    | \$0.00   |
| D    | 5131-3172 | Servicios de redes y procesamiento de información   | \$0.00         | \$0.00   | \$34,012.25    | \$0.00   | \$34,012.25    | \$0.00   |
| D    | 5131-3181 | Servicio postal   | \$0.00         | \$0.00   | \$4,423.32     | \$0.00   | \$4,423.32     | \$0.00   |
| D    | 5132      | SERVICIOS DE ARRENDAMIENTO  | \$0.00         | \$0.00   | \$573,480.00   | \$0.00   | \$573,480.00   | \$0.00   |
| D    | 5132-3221 | Arrendamiento de edificios  | \$0.00         | \$0.00   | \$570,786.00   | \$0.00   | \$570,786.00   | \$0.00   |
| D    | 5132-3271 | Derechos de autor, patentes, regalías y otros   | \$0.00         | \$0.00   | \$2,694.00     | \$0.00   | \$2,694.00     | \$0.00   |
| D    | 5133      | SERVICIOS PROFESIONALES, CIENTÍFICOS Y TÉCNICOS Y OTROS SERVICIOS                                   | \$0.00         | \$0.00   | \$296,170.00   | \$0.00   | \$296,170.00   | \$0.00   |
| D    | 5133-3311 | Servicios relacionados con procedimientos jurisdiccionales  | \$0.00         | \$0.00   | \$68,000.00    | \$0.00   | \$68,000.00    | \$0.00   |
| D    | 5133-3341 | Capacitación institucional  | \$0.00         | \$0.00   | \$3,400.00     | \$0.00   | \$3,400.00     | \$0.00   |
| D    | 5133-3381 | Servicios de vigilancia   | \$0.00         | \$0.00   | \$224,770.00   | \$0.00   | \$224,770.00   | \$0.00   |
| D    | 5134      | SERVICIOS FINANCIEROS, BANCARIOS Y COMERCIALES  | \$0.00         | \$0.00   | \$59,506.69    | \$0.00   | \$59,506.69    | \$0.00   |
| D    | 5134-3411 | Servicios financieros y bancarios   | \$0.00         | \$0.00   | \$2,784.00     | \$0.00   | \$2,784.00     | \$0.00   |
| D    | 5134-3451 | Seguros de bienes patrimoniales   | \$0.00         | \$0.00   | \$52,039.73    | \$0.00   | \$52,039.73    | \$0.00   |
| D    | 5134-3491 | Servicios financieros, bancarios y comerciales integrales   | \$0.00         | \$0.00   | \$4,682.96     | \$0.00   | \$4,682.96     | \$0.00   |
| D    | 5135      | SERVICIOS DE INSTALACIÓN, REPARACIÓN, MANTENIMIENTO Y CONSERVACIÓN                                  | \$0.00         | \$0.00   | \$209,161.02   | \$0.00   | \$209,161.02   | \$0.00   |
| D    | 5135-3511 | Mantenimiento y conservación menor de inmuebles para la prestación de servicios administrativos     | \$0.00         | \$0.00   | \$35,741.33    | \$0.00   | \$35,741.33    | \$0.00   |
| D    | 5135-3531 | Instalación, reparación y mantenimiento de equipo de cómputo y tecnologías de la Información        | \$0.00         | \$0.00   | \$28,292.61    | \$0.00   | \$28,292.61    | \$0.00   |



# CONSEJO DE CIENCIA Y TECNOLOGÍA DEL ESTADO DE PUEBLA

## ESTADO DE PUEBLA

Balanza de Comprobación del 01/ene./2022 al 31/ago./2022

Cuentas con saldos y movimientos acumulados. (De la cuenta: 1000 a la 9000)

Usr: maria

Rep: rptBalanzaComprobacion

Fecha y hora de Impresión 15/sep./2022 02:58 p. m.

| Nat. | Cuenta         | Nombre de la cuenta  | SALDO ANTERIOR |                | MOVIMIENTOS      |                 | SALDO ACTUAL     |                |
|------|----------------|--|----------------|----------------|------------------|-----------------|------------------|----------------|
|      |                |  | DEUDOR         | ACREEDOR       | DEUDOR           | ACREEDOR        | DEUDOR           | ACREEDOR       |
| D    | 5135-3551      | Mantenimiento y conservación de vehículos terrestres, aéreos, marítimos, lacustres y fluviales | \$0.00         | \$0.00         | \$67,089.08      | \$0.00          | \$67,089.08      | \$0.00         |
| D    | 5135-3581      | Servicios de limpieza y manejo de desechos   | \$0.00         | \$0.00         | \$11,078.00      | \$0.00          | \$11,078.00      | \$0.00         |
| D    | 5135-3591      | Servicios de jardinería y fumigación   | \$0.00         | \$0.00         | \$66,960.00      | \$0.00          | \$66,960.00      | \$0.00         |
| D    | 5137           | SERVICIOS DE TRASLADO Y VIÁTICOS   | \$0.00         | \$0.00         | \$119,924.09     | \$0.00          | \$119,924.09     | \$0.00         |
| D    | 5137-3721      | Pasajes terrestres nacionales  | \$0.00         | \$0.00         | \$5,521.18       | \$0.00          | \$5,521.18       | \$0.00         |
| D    | 5137-3751      | Viáticos en el país  | \$0.00         | \$0.00         | \$114,402.91     | \$0.00          | \$114,402.91     | \$0.00         |
| D    | 5139           | OTROS SERVICIOS GENERALES  | \$0.00         | \$0.00         | \$244,920.00     | \$0.00          | \$244,920.00     | \$0.00         |
| D    | 5139-3921      | Otros impuestos y derechos   | \$0.00         | \$0.00         | \$62,338.00      | \$0.00          | \$62,338.00      | \$0.00         |
| D    | 5139-3981      | Impuesto sobre nóminas y otros que se derivan de una relación laboral                          | \$0.00         | \$0.00         | \$182,582.00     | \$0.00          | \$182,582.00     | \$0.00         |
| D    | 5200           | TRANSFERENCIAS, ASIGNACIONES, SUBSIDIOS Y OTRAS AYUDAS   | \$0.00         | \$0.00         | \$19,596,742.40  | \$0.00          | \$19,596,742.40  | \$0.00         |
| D    | 5240           | AYUDAS SOCIALES  | \$0.00         | \$0.00         | \$19,596,742.40  | \$0.00          | \$19,596,742.40  | \$0.00         |
| D    | 5243           | AYUDAS SOCIALES A INSTITUCIONES  | \$0.00         | \$0.00         | \$19,596,742.40  | \$0.00          | \$19,596,742.40  | \$0.00         |
| D    | 5243-4441      | Apoyos a actividades académicas o científicas, al desarrollo tecnológico y la innovación       | \$0.00         | \$0.00         | \$18,008,742.40  | \$0.00          | \$18,008,742.40  | \$0.00         |
| D    | 5243-4453      | Ayudas sociales a instituciones educativas sin fines de lucro                                  | \$0.00         | \$0.00         | \$1,588,000.00   | \$0.00          | \$1,588,000.00   | \$0.00         |
| D    | 7000           | CUENTAS DE ORDEN CONTABLES   | \$0.00         | \$0.00         | \$0.00           | \$0.00          | \$0.00           | \$0.00         |
| D    | 7400           | JUICIOS  | \$0.00         | \$0.00         | \$0.00           | \$0.00          | \$0.00           | \$0.00         |
| D    | 7410           | DEMANDAS JUDICIAL EN PROCESO DE RESOLUCIÓN   | \$3,212,649.92 | \$0.00         | \$0.00           | \$0.00          | \$3,212,649.92   | \$0.00         |
| D    | 7410-01        | JUICIOS DEMANDAS JUDICIALES EN PROCESO DE RESOLUCION   | \$3,212,649.92 | \$0.00         | \$0.00           | \$0.00          | \$3,212,649.92   | \$0.00         |
| A    | 7420           | RESOLUCIÓN DE DEMANDAS EN PROCESO JUDICIAL   | \$0.00         | \$3,212,649.92 | \$0.00           | \$0.00          | \$0.00           | \$3,212,649.92 |
| A    | 7420-01        | JUICIOS RESOLUCION DE DEMANDA EN PROCESO JUDICIAL  | \$0.00         | \$3,212,649.92 | \$0.00           | \$0.00          | \$0.00           | \$3,212,649.92 |
| D    | 8000           | CUENTAS DE ORDEN PRESUPUESTARIAS   | \$0.00         | \$0.00         | \$254,334,035.99 | \$0.00          | \$254,334,035.99 | \$0.00         |
| D    | 8100           | LEY DE INGRESOS  | \$0.00         | \$0.00         | \$99,105,875.42  | \$0.00          | \$99,105,875.42  | \$0.00         |
| D    | 8110           | LEY DE INGRESOS ESTIMADA   | \$0.00         | \$0.00         | \$19,053,043.00  | \$0.00          | \$19,053,043.00  | \$0.00         |
| D    | 8110-93        | Subsidios y Subvenciones   | \$0.00         | \$0.00         | \$19,053,043.00  | \$0.00          | \$19,053,043.00  | \$0.00         |
| D    | 8110-93-01     | SUBSIDIO ESTATAL   | \$0.00         | \$0.00         | \$19,053,043.00  | \$0.00          | \$19,053,043.00  | \$0.00         |
| D    | 8110-93-01-001 | SUBSIDIO ORDINARIO ESTATAL   | \$0.00         | \$0.00         | \$19,053,043.00  | \$0.00          | \$19,053,043.00  | \$0.00         |
| A    | 8120           | LEY DE INGRESOS POR EJECUTAR   | \$0.00         | \$0.00         | \$30,150,469.98  | \$0.00          | \$30,150,469.98  | \$0.00         |
| A    | 8120-83        | Convenios  | \$0.00         | \$0.00         | \$19,748,456.83  | \$38,804,935.46 | \$19,748,456.83  | \$8,654,465.48 |
| A    | 8120-83-01     | CONVENIOS ETIQUETADOS  | \$0.00         | \$0.00         | \$19,748,456.83  | \$19,748,456.46 | \$0.00           | -\$0.37        |
| A    | 8120-83-01-005 | SANCIONES IMPUESTAS A PARTIDOS POLITICOS   | \$0.00         | \$0.00         | \$19,748,456.83  | \$19,748,456.46 | \$0.00           | -\$0.37        |
| A    | 8120-93        | Subsidios y Subvenciones   | \$0.00         | \$0.00         | \$19,748,456.83  | \$19,748,456.46 | \$0.00           | -\$0.37        |
| A    | 8120-93-01     | SUBSIDIO ESTATAL   | \$0.00         | \$0.00         | \$10,402,013.15  | \$19,056,479.00 | \$0.00           | \$8,654,465.85 |
| A    | 8120-93-01-001 | SUBSIDIO ORDINARIO ESTATAL   | \$0.00         | \$0.00         | \$10,402,013.15  | \$19,056,479.00 | \$0.00           | \$8,654,465.85 |
| A    | 8120-93-01-002 | AMPLIACION SUBSIDIO ESTATAL  | \$0.00         | \$0.00         | \$10,398,577.15  | \$19,053,043.00 | \$0.00           | \$8,654,465.85 |
| D    | 8130           | MODIFICACIONES A LA LEY DE INGRESOS ESTIMADA   | \$0.00         | \$0.00         | \$3,436.00       | \$3,436.00      | \$0.00           | \$0.00         |
| D    | 8130-83        | Convenios  | \$0.00         | \$0.00         | \$19,751,892.46  | \$0.00          | \$19,751,892.46  | \$0.00         |
| D    | 8130-83-01     | CONVENIOS ETIQUETADOS  | \$0.00         | \$0.00         | \$19,748,456.46  | \$0.00          | \$19,748,456.46  | \$0.00         |
| D    | 8130-83-01     | CONVENIOS ETIQUETADOS  | \$0.00         | \$0.00         | \$19,748,456.46  | \$0.00          | \$19,748,456.46  | \$0.00         |



# CONSEJO DE CIENCIA Y TECNOLOGÍA DEL ESTADO DE PUEBLA ESTADO DE PUEBLA

**Balanza de Comprobación del 01/ene./2022 al 31/ago./2022**

Cuentas con saldos y movimientos acumulados. (De la cuenta: 1000 a la 9000)

Usr: maria  
Rep rptBalanzaComprobacion

Fecha y 15/sep./2022  
hora de Impresión | 02:58 p. m.

| Nat. | Cuenta         | Nombre de la cuenta  | SALDO ANTERIOR |                | MOVIMIENTOS                               |                  | SALDO ACTUAL |                 |
|------|----------------|--|----------------|----------------|---|------------------|--------------|-----------------|
|      |                |  | DEUDOR         | ACREEDOR       | DEUDOR                                    | ACREEDOR         | DEUDOR       | ACREEDOR        |
|      |                |  | D              | 8130-83-01-005 | SANCCIONES IMPUESTAS A PARTIDOS POLITICOS | \$0.00           | \$0.00       | \$19,748,456.46 |
| D    | 8130-93        | Subsidios y Subvenciones   | \$0.00         | \$0.00         | \$3,436.00                                | \$0.00           | \$3,436.00   | \$0.00          |
| D    | 8130-93-01     | SUBSIDIO ESTATAL   | \$0.00         | \$0.00         | \$3,436.00                                | \$0.00           | \$3,436.00   | \$0.00          |
| D    | 8130-93-01-002 | AMPLIACION SUBSIDIO ESTATAL  | \$0.00         | \$0.00         | \$3,436.00                                | \$0.00           | \$3,436.00   | \$0.00          |
| A    | 8140           | LEY DE INGRESOS DEVENGADA  | \$0.00         | \$0.00         | \$0.00                                    | \$0.00           | \$0.00       | \$0.00          |
| A    | 8140-83        | Convenios  | \$0.00         | \$0.00         | \$30,150,469.98                           | \$30,150,469.98  | \$0.00       | \$0.00          |
| A    | 8140-83-01     | CONVENIOS ETIQUETADOS  | \$0.00         | \$0.00         | \$19,748,456.83                           | \$19,748,456.83  | \$0.00       | \$0.00          |
| A    | 8140-83-01-005 | SANCCIONES IMPUESTAS A PARTIDOS POLITICOS  | \$0.00         | \$0.00         | \$19,748,456.83                           | \$19,748,456.83  | \$0.00       | \$0.00          |
| A    | 8140-93        | Subsidios y Subvenciones   | \$0.00         | \$0.00         | \$19,748,456.83                           | \$19,748,456.83  | \$0.00       | \$0.00          |
| A    | 8140-93-01     | SUBSIDIO ESTATAL   | \$0.00         | \$0.00         | \$10,402,013.15                           | \$10,402,013.15  | \$0.00       | \$0.00          |
| A    | 8140-93-01-001 | SUBSIDIO ORDINARIO ESTATAL   | \$0.00         | \$0.00         | \$10,402,013.15                           | \$10,402,013.15  | \$0.00       | \$0.00          |
| A    | 8140-93-01-002 | AMPLIACION SUBSIDIO ESTATAL  | \$0.00         | \$0.00         | \$10,398,577.15                           | \$10,398,577.15  | \$0.00       | \$0.00          |
| A    | 8150           | LEY DE INGRESOS RECAUDADA  | \$0.00         | \$0.00         | \$3,436.00                                | \$3,436.00       | \$0.00       | \$0.00          |
| A    | 8150-83        | Convenios  | \$0.00         | \$0.00         | \$0.00                                    | \$0.00           | \$0.00       | \$0.00          |
| A    | 8150-83-01     | CONVENIOS ETIQUETADOS  | \$0.00         | \$0.00         | \$30,150,469.98                           | \$30,150,469.98  | \$0.00       | \$0.00          |
| A    | 8150-83-01-005 | SANCCIONES IMPUESTAS A PARTIDOS POLITICOS  | \$0.00         | \$0.00         | \$19,748,456.83                           | \$19,748,456.83  | \$0.00       | \$0.00          |
| A    | 8150-93        | Subsidios y Subvenciones   | \$0.00         | \$0.00         | \$19,748,456.83                           | \$19,748,456.83  | \$0.00       | \$0.00          |
| A    | 8150-93-01     | SUBSIDIO ESTATAL   | \$0.00         | \$0.00         | \$0.00                                    | \$0.00           | \$0.00       | \$0.00          |
| A    | 8150-93-01-001 | SUBSIDIO ORDINARIO ESTATAL   | \$0.00         | \$0.00         | \$10,402,013.15                           | \$10,402,013.15  | \$0.00       | \$0.00          |
| A    | 8150-93-01-002 | AMPLIACION SUBSIDIO ESTATAL  | \$0.00         | \$0.00         | \$10,402,013.15                           | \$10,402,013.15  | \$0.00       | \$0.00          |
| A    | 8200           | PRESUPUESTO DE EGRESOS   | \$0.00         | \$0.00         | \$0.00                                    | \$0.00           | \$0.00       | \$0.00          |
| A    | 8210           | PRESUPUESTO DE EGRESOS APROBADO  | \$0.00         | \$0.00         | \$155,228,160.57                          | \$155,228,160.57 | \$0.00       | \$0.00          |
| A    | -1             | Sueldo base al personal de base G. Corriente   | \$0.00         | \$0.00         | \$0.00                                    | \$19,053,043.00  | \$0.00       | \$19,053,043.00 |
| A    | -1             | Sueldo base al personal de confianza G. Corriente  | \$0.00         | \$0.00         | \$0.00                                    | \$308,964.00     | \$0.00       | \$308,964.00    |
| A    | -1             | Prima quinquenal por años de servicios efectivos prestados G. Corriente  | \$0.00         | \$0.00         | \$0.00                                    | \$4,240,848.00   | \$0.00       | \$4,240,848.00  |
| A    | -1             | Primas de vacaciones y dominical G. Corriente  | \$0.00         | \$0.00         | \$0.00                                    | \$21,708.00      | \$0.00       | \$21,708.00     |
| A    | -1             | Agualdado o gratificación de fin de año G. Corriente   | \$0.00         | \$0.00         | \$0.00                                    | \$164,498.00     | \$0.00       | \$164,498.00    |
| A    | -1             | Otras compensaciones G. Corriente  | \$0.00         | \$0.00         | \$0.00                                    | \$585,935.00     | \$0.00       | \$585,935.00    |
| A    | -1             | Aportaciones al Instituto de Seguridad y Servicios Sociales de los Trabajadores al Servicio de los Poderes del Estado de Puebla (ISSSTEP) G. Corriente | \$0.00         | \$0.00         | \$0.00                                    | \$4,794,686.00   | \$0.00       | \$4,794,686.00  |
| A    | -1             | Aportaciones al sistema de ahorro para el retiro G. Corriente  | \$0.00         | \$0.00         | \$0.00                                    | \$1,182,951.00   | \$0.00       | \$1,182,951.00  |
| A    | -1             | Prestaciones establecidas por condiciones generales de trabajo o contratos colectivos de trabajo G. Corriente  | \$0.00         | \$0.00         | \$0.00                                    | \$90,996.00      | \$0.00       | \$90,996.00     |
| A    | -1             | Estímulos al personal operativo G. Corriente   | \$0.00         | \$0.00         | \$0.00                                    | \$512,223.00     | \$0.00       | \$512,223.00    |
| A    | -1             |  | \$0.00         | \$0.00         | \$0.00                                    | \$72,091.00      | \$0.00       | \$72,091.00     |





# CONSEJO DE CIENCIA Y TECNOLOGÍA DEL ESTADO DE PUEBLA ESTADO DE PUEBLA

**Balanza de Comprobación del 01/ene./2022 al 31/ago./2022**

**Cuentas con saldos y movimientos acumulados. (De la cuenta: 1000 a la 9000)**

Fecha y hora de Impresión: 15/sep./2022 02:58 p. m.

Usu: maria  
Rep: rptBalanzaComprobacion

| Nat. | Cuenta                  | Nombre de la cuenta  | SALDO ANTERIOR |          |        |          | MOVIMIENTOS  |          |        |          | SALDO ACTUAL |          |              |
|------|-------------------------|--|----------------|----------|--------|----------|--------------|----------|--------|----------|--------------|----------|--------------|
|      |                         |  | DEUDOR         | ACREEDOR | DEUDOR | ACREEDOR | DEUDOR       | ACREEDOR | DEUDOR | ACREEDOR | DEUDOR       | ACREEDOR |              |
| A    | 8210-601-1699-0001-2111 | Materiales, útiles y equipos menores de oficina G. Corriente   | \$0.00         | \$0.00   | \$0.00 | \$0.00   | \$174,072.00 | \$0.00   | \$0.00 | \$0.00   | \$174,072.00 | \$0.00   | \$174,072.00 |
| A    | 8210-601-1699-0001-2141 | Materiales, útiles y equipos menores de tecnologías de la información y comunicaciones G. Corriente              | \$0.00         | \$0.00   | \$0.00 | \$0.00   | \$328,000.00 | \$0.00   | \$0.00 | \$0.00   | \$328,000.00 | \$0.00   | \$328,000.00 |
| A    | 8210-601-1699-0001-2161 | Material de limpieza G. Corriente  | \$0.00         | \$0.00   | \$0.00 | \$0.00   | \$280,000.00 | \$0.00   | \$0.00 | \$0.00   | \$280,000.00 | \$0.00   | \$280,000.00 |
| A    | 8210-601-1699-0001-2171 | Materiales y útiles de enseñanza G. Corriente  | \$0.00         | \$0.00   | \$0.00 | \$0.00   | \$4,197.00   | \$0.00   | \$0.00 | \$0.00   | \$4,197.00   | \$0.00   | \$4,197.00   |
| A    | 8210-601-1699-0001-2213 | Productos alimenticios para el personal en las instalaciones de las Dependencias y Entidades G. Corriente        | \$0.00         | \$0.00   | \$0.00 | \$0.00   | \$17,222.00  | \$0.00   | \$0.00 | \$0.00   | \$17,222.00  | \$0.00   | \$17,222.00  |
| A    | 8210-601-1699-0001-2231 | Utensilios para el servicio de alimentación G. Corriente   | \$0.00         | \$0.00   | \$0.00 | \$0.00   | \$1,001.00   | \$0.00   | \$0.00 | \$0.00   | \$1,001.00   | \$0.00   | \$1,001.00   |
| A    | 8210-601-1699-0001-2461 | Material eléctrico y electrónico G. Corriente  | \$0.00         | \$0.00   | \$0.00 | \$0.00   | \$178,520.00 | \$0.00   | \$0.00 | \$0.00   | \$178,520.00 | \$0.00   | \$178,520.00 |
| A    | 8210-601-1699-0001-2491 | Otros materiales y artículos de construcción y reparación G. Corriente   | \$0.00         | \$0.00   | \$0.00 | \$0.00   | \$3,008.00   | \$0.00   | \$0.00 | \$0.00   | \$3,008.00   | \$0.00   | \$3,008.00   |
| A    | 8210-601-1699-0001-2521 | Fertilizantes, pesticidas y otros agroquímicos G. Corriente  | \$0.00         | \$0.00   | \$0.00 | \$0.00   | \$1,044.00   | \$0.00   | \$0.00 | \$0.00   | \$1,044.00   | \$0.00   | \$1,044.00   |
| A    | 8210-601-1699-0001-2531 | Medicinas y productos farmacéuticos G. Corriente   | \$0.00         | \$0.00   | \$0.00 | \$0.00   | \$1,508.00   | \$0.00   | \$0.00 | \$0.00   | \$1,508.00   | \$0.00   | \$1,508.00   |
| A    | 8210-601-1699-0001-2591 | Otros productos químicos G. Corriente  | \$0.00         | \$0.00   | \$0.00 | \$0.00   | \$1,928.00   | \$0.00   | \$0.00 | \$0.00   | \$1,928.00   | \$0.00   | \$1,928.00   |
| A    | 8210-601-1699-0001-2612 | Combustibles, lubricantes y aditivos para vehículos destinados a servicios administrativos G. Corriente          | \$0.00         | \$0.00   | \$0.00 | \$0.00   | \$484,296.00 | \$0.00   | \$0.00 | \$0.00   | \$484,296.00 | \$0.00   | \$484,296.00 |
| A    | 8210-601-1699-0001-2711 | Vestuario y uniformes G. Corriente   | \$0.00         | \$0.00   | \$0.00 | \$0.00   | \$489.00     | \$0.00   | \$0.00 | \$0.00   | \$489.00     | \$0.00   | \$489.00     |
| A    | 8210-601-1699-0001-2921 | Refacciones y accesorios menores de edificios G. Corriente   | \$0.00         | \$0.00   | \$0.00 | \$0.00   | \$500.00     | \$0.00   | \$0.00 | \$0.00   | \$500.00     | \$0.00   | \$500.00     |
| A    | 8210-601-1699-0001-2931 | Refacciones y accesorios menores de mobiliario y equipo de administración, educacional y recreativo G. Corriente | \$0.00         | \$0.00   | \$0.00 | \$0.00   | \$480.00     | \$0.00   | \$0.00 | \$0.00   | \$480.00     | \$0.00   | \$480.00     |
| A    | 8210-601-1699-0001-2941 | Refacciones y accesorios menores para equipo de cómputo y telecomunicaciones G. Corriente                        | \$0.00         | \$0.00   | \$0.00 | \$0.00   | \$499.00     | \$0.00   | \$0.00 | \$0.00   | \$499.00     | \$0.00   | \$499.00     |
| A    | 8210-601-1699-0001-2961 | Refacciones y accesorios menores de equipo de transporte G. Corriente  | \$0.00         | \$0.00   | \$0.00 | \$0.00   | \$553.00     | \$0.00   | \$0.00 | \$0.00   | \$553.00     | \$0.00   | \$553.00     |
| A    | 8210-601-1699-0001-3111 | Servicio de energía eléctrica G. Corriente   | \$0.00         | \$0.00   | \$0.00 | \$0.00   | \$72,000.00  | \$0.00   | \$0.00 | \$0.00   | \$72,000.00  | \$0.00   | \$72,000.00  |
| A    | 8210-601-1699-0001-3131 | Servicio de agua G. Corriente  | \$0.00         | \$0.00   | \$0.00 | \$0.00   | \$42,000.00  | \$0.00   | \$0.00 | \$0.00   | \$42,000.00  | \$0.00   | \$42,000.00  |
| A    | 8210-601-1699-0001-3141 | Servicio telefónico convencional G. Corriente  | \$0.00         | \$0.00   | \$0.00 | \$0.00   | \$13,200.00  | \$0.00   | \$0.00 | \$0.00   | \$13,200.00  | \$0.00   | \$13,200.00  |
| A    | 8210-601-1699-0001-3171 | Servicios de acceso de internet G. Corriente   | \$0.00         | \$0.00   | \$0.00 | \$0.00   | \$31,640.00  | \$0.00   | \$0.00 | \$0.00   | \$31,640.00  | \$0.00   | \$31,640.00  |
| A    | 8210-601-1699-0001-3172 | Servicios de redes y procesamiento de información G. Corriente   | \$0.00         | \$0.00   | \$0.00 | \$0.00   | \$55,000.00  | \$0.00   | \$0.00 | \$0.00   | \$55,000.00  | \$0.00   | \$55,000.00  |
| A    | 8210-601-1699-0001-3181 | Servicio postal G. Corriente   | \$0.00         | \$0.00   | \$0.00 | \$0.00   | \$27,500.00  | \$0.00   | \$0.00 | \$0.00   | \$27,500.00  | \$0.00   | \$27,500.00  |



# CONSEJO DE CIENCIA Y TECNOLOGÍA DEL ESTADO DE PUEBLA ESTADO DE PUEBLA

**Balanza de Comprobación del 01/ene./2022 al 31/ago./2022**

**Cuentas con saldos y movimientos acumulados. (De la cuenta: 1000 a la 9000)**

Fecha y hora de Impresión: 15/sep./2022 02:58 p. m.

Usu: martha  
Rep: rptBalanzaComprobacion

| Nat. | Cuenta                        | Nombre de la cuenta   | SALDO ANTERIOR |                               |   |                 | MOVIMIENTOS    |          |                |                | SALDO ACTUAL   |              |
|------|-------------------------------|---|----------------|-------------------------------|---|-----------------|----------------|----------|----------------|----------------|----------------|--------------|
|      |                               |   | DEUDOR         | ACREEDOR                      | DEUDOR                                  | ACREEDOR        | DEUDOR         | ACREEDOR | DEUDOR         | ACREEDOR       | DEUDOR         | ACREEDOR     |
|      |                               |   | A              | 8210-601-1699-0001-3221<br>-1 | Arrendamiento de edificios G. Corriente | \$0.00          | \$0.00         | \$0.00   | \$856,188.00   | \$0.00         | \$0.00         | \$856,188.00 |
| A    | 8210-601-1699-0001-3271<br>-1 | Derechos de autor, patentes, regalías y otros G. Corriente  | \$0.00         | \$0.00                        | \$0.00                                  | \$24,000.00     | \$0.00         | \$0.00   | \$24,000.00    | \$0.00         | \$24,000.00    |              |
| A    | 8210-601-1699-0001-3311<br>-1 | Servicios relacionados con procedimientos jurisdiccionales G. Corriente                                     | \$0.00         | \$0.00                        | \$0.00                                  | \$300,000.00    | \$0.00         | \$0.00   | \$300,000.00   | \$0.00         | \$300,000.00   |              |
| A    | 8210-601-1699-0001-3381<br>-1 | Servicios de vigilancia G. Corriente  | \$0.00         | \$0.00                        | \$0.00                                  | \$349,992.00    | \$0.00         | \$0.00   | \$349,992.00   | \$0.00         | \$349,992.00   |              |
| A    | 8210-601-1699-0001-3411<br>-1 | Servicios financieros y bancarios G. Corriente  | \$0.00         | \$0.00                        | \$0.00                                  | \$4,200.00      | \$0.00         | \$0.00   | \$4,200.00     | \$0.00         | \$4,200.00     |              |
| A    | 8210-601-1699-0001-3451<br>-1 | Seguros de bienes patrimoniales G. Corriente  | \$0.00         | \$0.00                        | \$0.00                                  | \$50,063.00     | \$0.00         | \$0.00   | \$50,063.00    | \$0.00         | \$50,063.00    |              |
| A    | 8210-601-1699-0001-3531<br>-1 | Instalación, reparación y mantenimiento de equipo de cómputo y tecnologías de la Información G. Corriente   | \$0.00         | \$0.00                        | \$0.00                                  | \$11,915.00     | \$0.00         | \$0.00   | \$11,915.00    | \$0.00         | \$11,915.00    |              |
| A    | 8210-601-1699-0001-3551<br>-1 | Mantenimiento y conservación de vehículos terrestres, aéreos, marítimos, lacustres y fluviales G. Corriente | \$0.00         | \$0.00                        | \$0.00                                  | \$25,000.00     | \$0.00         | \$0.00   | \$25,000.00    | \$0.00         | \$25,000.00    |              |
| A    | 8210-601-1699-0001-3581<br>-1 | Servicios de limpieza y manejo de desechos G. Corriente   | \$0.00         | \$0.00                        | \$0.00                                  | \$184,500.00    | \$0.00         | \$0.00   | \$184,500.00   | \$0.00         | \$184,500.00   |              |
| A    | 8210-601-1699-0001-3591<br>-1 | Servicios de jardinería y fumigación G. Corriente   | \$0.00         | \$0.00                        | \$0.00                                  | \$220,000.00    | \$0.00         | \$0.00   | \$220,000.00   | \$0.00         | \$220,000.00   |              |
| A    | 8210-601-1699-0001-3721<br>-1 | Pasajes terrestres nacionales G. Corriente  | \$0.00         | \$0.00                        | \$0.00                                  | \$1,100.00      | \$0.00         | \$0.00   | \$1,100.00     | \$0.00         | \$1,100.00     |              |
| A    | 8210-601-1699-0001-3751<br>-1 | Viáticos en el país G. Corriente  | \$0.00         | \$0.00                        | \$0.00                                  | \$6,000.00      | \$0.00         | \$0.00   | \$6,000.00     | \$0.00         | \$6,000.00     |              |
| A    | 8210-601-1699-0001-3921<br>-1 | Otros impuestos y derechos G. Corriente   | \$0.00         | \$0.00                        | \$0.00                                  | \$5,500.00      | \$0.00         | \$0.00   | \$5,500.00     | \$0.00         | \$5,500.00     |              |
| A    | 8210-601-1699-0001-3981<br>-1 | Impuesto sobre nóminas y otros que se derivan de una relación laboral G. Corriente                          | \$0.00         | \$0.00                        | \$0.00                                  | \$321,028.00    | \$0.00         | \$0.00   | \$321,028.00   | \$0.00         | \$321,028.00   |              |
| A    | 8210-601-1699-0001-4421<br>-1 | Ayudas para capacitación y becas G. Corriente   | \$0.00         | \$0.00                        | \$0.00                                  | \$1,950,000.00  | \$0.00         | \$0.00   | \$1,950,000.00 | \$0.00         | \$1,950,000.00 |              |
| A    | 8210-601-1699-0001-4441<br>-1 | Apoyos a actividades académicas o científicas, al desarrollo tecnológico y la innovación G. Corriente       | \$0.00         | \$0.00                        | \$0.00                                  | \$1,050,000.00  | \$0.00         | \$0.00   | \$1,050,000.00 | \$0.00         | \$1,050,000.00 |              |
| D    | 8220                          | PRESUPUESTO DE EGRESOS POR EJERCER  | \$0.00         | \$0.00                        | \$41,298,053.93                         | \$31,364,028.48 | \$9,934,025.45 | \$0.00   | \$0.00         | \$9,934,025.45 | \$0.00         | \$0.00       |
| D    | 8220-502-0003-0001-4421<br>-1 | Ayudas para capacitación y becas G. Corriente   | \$0.00         | \$0.00                        | \$180,477.39                            | \$0.00          | \$180,477.39   | \$0.00   | \$0.00         | \$180,477.39   | \$0.00         | \$0.00       |
| D    | 8220-506-0002-0001-3411<br>-1 | Servicios financieros y bancarios G. Corriente  | \$0.00         | \$0.00                        | \$62.08                                 | \$0.00          | \$0.00         | \$62.08  | \$0.00         | \$62.08        | \$0.00         | \$0.00       |
| D    | 8220-601-1699-0001-1131<br>-1 | Sueldo base al personal de base G. Corriente  | \$0.00         | \$0.00                        | \$308,954.00                            | \$205,976.00    | \$102,988.00   | \$0.00   | \$0.00         | \$102,988.00   | \$0.00         | \$0.00       |
| D    | 8220-601-1699-0001-1132<br>-1 | Sueldo base al personal de confianza G. Corriente   | \$0.00         | \$0.00                        | \$4,240,848.00                          | \$2,725,909.45  | \$1,514,938.55 | \$0.00   | \$0.00         | \$1,514,938.55 | \$0.00         | \$0.00       |
| D    | 8220-601-1699-0001-1311<br>-1 | Prima quinquenal por años de servicios efectivos prestados G. Corriente                                     | \$0.00         | \$0.00                        | \$21,708.00                             | \$12,000.00     | \$9,708.00     | \$0.00   | \$0.00         | \$9,708.00     | \$0.00         | \$0.00       |
| D    | 8220-601-1699-0001-1321<br>-1 | Primas de vacaciones y dominical G. Corriente   | \$0.00         | \$0.00                        | \$164,498.00                            | \$71,105.22     | \$93,392.78    | \$0.00   | \$0.00         | \$93,392.78    | \$0.00         | \$0.00       |



# CONSEJO DE CIENCIA Y TECNOLOGÍA DEL ESTADO DE PUEBLA

## ESTADO DE PUEBLA

Balanza de Comprobación del 01/ene./2022 al 31/ago./2022

Cuentas con saldos y movimientos acumulados. (De la cuenta: 1000 a la 9000)

Fecha y hora de Impresión: 15/sep./2022 02:58 p. m.

Usuaria: rptBalanzaComprobacion

| Nat. | Cuenta                  | Nombre de la cuenta  | SALDO ANTERIOR |          | MOVIMIENTOS    |                | SALDO ACTUAL   |          |
|------|-------------------------|--|----------------|----------|----------------|----------------|----------------|----------|
|      |                         |  | DEUDOR         | ACREEDOR | DEUDOR         | ACREEDOR       | DEUDOR         | ACREEDOR |
| D    | 8220-601-1699-0001-1322 | Aguijaldo o gratificación de fin de año G. Corriente   | \$0.00         | \$0.00   | \$585,935.00   | \$0.00         | \$585,935.00   | \$0.00   |
| D    | 8220-601-1699-0001-1349 | Otras compensaciones G. Corriente  | \$0.00         | \$0.00   | \$4,801,862.48 | \$2,829,878.20 | \$1,971,984.28 | \$0.00   |
| D    | 8220-601-1699-0001-1411 | Aportaciones al Instituto de Seguridad y Servicios Sociales de los Trabajadores al Servicio de los Poderes del Estado de Puebla (ISSSTEP) G. Corriente | \$0.00         | \$0.00   | \$1,182,951.00 | \$763,243.53   | \$419,707.47   | \$0.00   |
| D    | 8220-601-1699-0001-1431 | Aportaciones al sistema de ahorro para el retiro G. Corriente  | \$0.00         | \$0.00   | \$90,996.00    | \$58,442.91    | \$32,553.09    | \$0.00   |
| D    | 8220-601-1699-0001-1543 | Prestaciones establecidas por condiciones generales de trabajo o contratos colectivos de trabajo G. Corriente  | \$0.00         | \$0.00   | \$512,223.00   | \$320,708.00   | \$191,515.00   | \$0.00   |
| D    | 8220-601-1699-0001-1551 | Apoyos a la capacitación específica de las y los servidores públicos G. Corriente  | \$0.00         | \$0.00   | \$30,888.00    | \$30,888.00    | \$0.00         | \$0.00   |
| D    | 8220-601-1699-0001-1591 | Otras prestaciones sociales G. Corriente   | \$0.00         | \$0.00   | \$3,436.00     | \$3,436.00     | \$0.00         | \$0.00   |
| D    | 8220-601-1699-0001-1712 | Estímulos al personal operativo G. Corriente   | \$0.00         | \$0.00   | \$72,091.64    | \$46,704.29    | \$25,387.35    | \$0.00   |
| D    | 8220-601-1699-0001-2111 | Materiales, útiles y equipos menores de oficina G. Corriente   | \$0.00         | \$0.00   | \$185,091.42   | \$125,851.36   | \$59,240.06    | \$0.00   |
| D    | 8220-601-1699-0001-2141 | Materiales, útiles y equipos menores de tecnologías de la información y comunicaciones G. Corriente  | \$0.00         | \$0.00   | \$335,594.50   | \$206,331.39   | \$129,263.11   | \$0.00   |
| D    | 8220-601-1699-0001-2161 | Material de limpieza G. Corriente  | \$0.00         | \$0.00   | \$280,000.00   | \$199,188.36   | \$80,811.64    | \$0.00   |
| D    | 8220-601-1699-0001-2171 | Materiales y útiles de enseñanza G. Corriente  | \$0.00         | \$0.00   | \$38,946.87    | \$38,946.87    | \$0.00         | \$0.00   |
| D    | 8220-601-1699-0001-2213 | Productos alimenticios para el personal en las instalaciones de las Dependencias y Entidades G. Corriente  | \$0.00         | \$0.00   | \$44,996.32    | \$35,679.91    | \$9,316.41     | \$0.00   |
| D    | 8220-601-1699-0001-2231 | Utensilios para el servicio de alimentación G. Corriente   | \$0.00         | \$0.00   | \$2,341.50     | \$2,341.50     | \$0.00         | \$0.00   |
| D    | 8220-601-1699-0001-2461 | Material eléctrico y electrónico G. Corriente  | \$0.00         | \$0.00   | \$178,520.00   | \$125,669.85   | \$52,850.15    | \$0.00   |
| D    | 8220-601-1699-0001-2491 | Otros materiales y artículos de construcción y reparación G. Corriente   | \$0.00         | \$0.00   | \$27,688.66    | \$27,688.66    | \$0.00         | \$0.00   |
| D    | 8220-601-1699-0001-2521 | Fertilizantes, pesticidas y otros agroquímicos G. Corriente  | \$0.00         | \$0.00   | \$1,044.00     | \$1,044.00     | \$0.00         | \$0.00   |
| D    | 8220-601-1699-0001-2531 | Medicinas y productos farmacéuticos G. Corriente   | \$0.00         | \$0.00   | \$8,626.21     | \$8,394.63     | \$231.58       | \$0.00   |
| D    | 8220-601-1699-0001-2591 | Otros productos químicos G. Corriente  | \$0.00         | \$0.00   | \$3,428.00     | \$3,428.00     | \$0.00         | \$0.00   |
| D    | 8220-601-1699-0001-2612 | Combustibles, lubricantes y aditivos para vehículos destinados a servicios administrativos G. Corriente  | \$0.00         | \$0.00   | \$484,296.00   | \$280,086.23   | \$204,209.77   | \$0.00   |
| D    | 8220-601-1699-0001-2711 | Vestuario y uniformes G. Corriente   | \$0.00         | \$0.00   | \$489.00       | \$489.00       | \$0.00         | \$0.00   |
| D    | 8220-601-1699-0001-2921 | Refacciones y accesorios menores de edificios G. Corriente   | \$0.00         | \$0.00   | \$6,436.49     | \$6,254.79     | \$181.70       | \$0.00   |



# CONSEJO DE CIENCIA Y TECNOLOGÍA DEL ESTADO DE PUEBLA

## ESTADO DE PUEBLA

Balanza de Comprobación del 01/ene./2022 al 31/ago./2022

Cuentas con saldos y movimientos acumulado. (De la cuenta: 1000 a la 9000)

Usu. maria  
Rep. rptiBalanzaComprobacion

Fecha y hora de impresión: 15/sep./2022 02:58 p. m.

| Nat. | Cuenta                  | Nombre de la cuenta  | SALDO ANTERIOR |          | MOVIMIENTOS  |              | SALDO ACTUAL |          |
|------|-------------------------|--|----------------|----------|--------------|--------------|--------------|----------|
|      |                         |  | DEUDOR         | ACREEDOR | DEUDOR       | ACREEDOR     | DEUDOR       | ACREEDOR |
| D    | 8220-601-1699-0001-2931 | Refacciones y accesorios menores de mobiliario y equipo de administración, educacional y recreativo G. Corriente | \$0.00         | \$0.00   | \$6,865.75   | \$6,865.75   | \$0.00       | \$0.00   |
| D    | 8220-601-1699-0001-2941 | Refacciones y accesorios menores para equipo de cómputo y telecomunicaciones G. Corriente                        | \$0.00         | \$0.00   | \$25,475.95  | \$25,434.84  | \$41.11      | \$0.00   |
| D    | 8220-601-1699-0001-2961 | Refacciones y accesorios menores de equipo de transporte G. Corriente  | \$0.00         | \$0.00   | \$108,893.19 | \$108,893.19 | \$0.00       | \$0.00   |
| D    | 8220-601-1699-0001-3111 | Servicio de energía eléctrica G. Corriente   | \$0.00         | \$0.00   | \$72,000.00  | \$36,000.00  | \$36,000.00  | \$0.00   |
| D    | 8220-601-1699-0001-3131 | Servicio de agua G. Corriente  | \$0.00         | \$0.00   | \$49,461.03  | \$26,550.00  | \$22,911.03  | \$0.00   |
| D    | 8220-601-1699-0001-3141 | Servicio telefónico convencional G. Corriente  | \$0.00         | \$0.00   | \$13,200.00  | \$8,800.00   | \$4,400.00   | \$0.00   |
| D    | 8220-601-1699-0001-3171 | Servicios de acceso de internet G. Corriente   | \$0.00         | \$0.00   | \$31,640.00  | \$19,079.00  | \$12,561.00  | \$0.00   |
| D    | 8220-601-1699-0001-3172 | Servicios de redes y procesamiento de información G. Corriente   | \$0.00         | \$0.00   | \$85,213.10  | \$41,211.22  | \$24,001.88  | \$0.00   |
| D    | 8220-601-1699-0001-3181 | Servicio postal G. Corriente   | \$0.00         | \$0.00   | \$27,500.00  | \$19,999.13  | \$7,500.87   | \$0.00   |
| D    | 8220-601-1699-0001-3221 | Arrendamiento de edificios G. Corriente  | \$0.00         | \$0.00   | \$856,188.00 | \$570,786.00 | \$285,402.00 | \$0.00   |
| D    | 8220-601-1699-0001-3271 | Derechos de autor, patentes, regalías y otros G. Corriente   | \$0.00         | \$0.00   | \$24,000.00  | \$8,500.00   | \$15,500.00  | \$0.00   |
| D    | 8220-601-1699-0001-3311 | Servicios relacionados con procedimientos jurisdiccionales G. Corriente  | \$0.00         | \$0.00   | \$310,000.00 | \$91,000.00  | \$219,000.00 | \$0.00   |
| D    | 8220-601-1699-0001-3341 | Capacitación institucional G. Corriente  | \$0.00         | \$0.00   | \$7,656.00   | \$7,656.00   | \$0.00       | \$0.00   |
| D    | 8220-601-1699-0001-3381 | Servicios de vigilancia G. Corriente   | \$0.00         | \$0.00   | \$373,284.00 | \$224,770.00 | \$148,514.00 | \$0.00   |
| D    | 8220-601-1699-0001-3411 | Servicios financieros y bancarios G. Corriente   | \$0.00         | \$0.00   | \$4,200.00   | \$2,796.00   | \$1,404.00   | \$0.00   |
| D    | 8220-601-1699-0001-3451 | Seguros de bienes patrimoniales G. Corriente   | \$0.00         | \$0.00   | \$52,040.00  | \$52,039.73  | \$0.27       | \$0.00   |
| D    | 8220-601-1699-0001-3491 | Servicios financieros, bancarios y comerciales integrales G. Corriente   | \$0.00         | \$0.00   | \$10,980.92  | \$4,982.96   | \$6,297.96   | \$0.00   |
| D    | 8220-601-1699-0001-3511 | Mantenimiento y conservación menor de inmuebles para la prestación de servicios administrativos G. Corriente     | \$0.00         | \$0.00   | \$35,742.00  | \$35,741.33  | \$0.67       | \$0.00   |
| D    | 8220-601-1699-0001-3531 | Instalación, reparación y mantenimiento de equipo de cómputo y tecnologías de la información G. Corriente        | \$0.00         | \$0.00   | \$32,914.14  | \$32,874.14  | \$40.00      | \$0.00   |
| D    | 8220-601-1699-0001-3551 | Mantenimiento y conservación de vehículos terrestres, aéreos, marítimos, lacustres y fluviales G. Corriente      | \$0.00         | \$0.00   | \$74,458.80  | \$74,078.80  | \$380.00     | \$0.00   |
| D    | 8220-601-1699-0001-3581 | Servicios de limpieza y manejo de desechos G. Corriente  | \$0.00         | \$0.00   | \$184,500.00 | \$130,000.00 | \$54,500.00  | \$0.00   |
| D    | 8220-601-1699-0001-3591 | Servicios de jardinería y fumigación G. Corriente  | \$0.00         | \$0.00   | \$220,000.00 | \$159,997.75 | \$60,002.25  | \$0.00   |
| D    | 8220-601-1699-0001-3721 | Pasajes terrestres nacionales G. Corriente   | \$0.00         | \$0.00   | \$5,521.18   | \$5,521.18   | \$0.00       | \$0.00   |



# CONSEJO DE CIENCIA Y TECNOLOGÍA DEL ESTADO DE PUEBLA

## ESTADO DE PUEBLA

Balanza de Comprobación del 01/ene./2022 al 31/ago./2022  
Cuentas con saldos y movimientos acumulados. (De la cuenta: 1000 a la 9000)

Usu. maeta  
Rep rptBalanzaComprobacion

Fecha y hora de Impresión  
15/sep./2022  
02:58 p. m.

| Nat. | Cuenta                  | Nombre de la cuenta  | SALDO ANTERIOR |          | MOVIMIENTOS     |                 | SALDO ACTUAL   |                 |
|------|-------------------------|--|----------------|----------|-----------------|-----------------|----------------|-----------------|
|      |                         |  | DEUDOR         | ACREEDOR | DEUDOR          | ACREEDOR        | DEUDOR         | ACREEDOR        |
| D    | 8220-601-1699-0001-3751 | Viáticos en el país G. Corriente   | \$0.00         | \$0.00   | \$117,612.31    | \$114,402.91    | \$3,209.40     | \$0.00          |
| D    | 8220-601-1699-0001-3921 | Otros impuestos y derechos G. Corriente  | \$0.00         | \$0.00   | \$62,338.00     | \$62,338.00     | \$0.00         | \$0.00          |
| D    | 8220-601-1699-0001-3981 | Impuesto sobre nóminas y otros que se deriven de una relación laboral G. Corriente   | \$0.00         | \$0.00   | \$321,028.00    | \$182,582.00    | \$138,446.00   | \$0.00          |
| D    | 8220-601-1699-0001-4421 | Ayudas para capacitación y becas G. Corriente  | \$0.00         | \$0.00   | \$1,950,000.00  | \$0.00          | \$1,950,000.00 | \$0.00          |
| D    | 8220-601-1699-0001-4441 | Apoyos a actividades académicas o científicas, al desarrollo tecnológico y la innovación G. Corriente  | \$0.00         | \$0.00   | \$1,050,000.00  | \$848,888.96    | \$201,111.04   | \$0.00          |
| D    | 8220-603-0009-0001-4421 | Ayudas para capacitación y becas G. Corriente  | \$0.00         | \$0.00   | \$77,194.41     | \$0.00          | \$77,194.41    | \$0.00          |
| D    | 8220-607-0013-0001-4441 | Apoyos a actividades académicas o científicas, al desarrollo tecnológico y la innovación G. Corriente  | \$0.00         | \$0.00   | \$18,968,056.46 | \$18,024,853.44 | \$943,203.02   | \$0.00          |
| D    | 8220-607-0013-0001-4453 | Ayudas sociales a instituciones educativas sin fines de lucro G. Corriente   | \$0.00         | \$0.00   | \$2,365,400.00  | \$2,308,000.00  | \$57,400.00    | \$0.00          |
| D    | 8220-616-0016-0001-2111 | Materiales, útiles y equipos menores de oficina G. Corriente   | \$0.00         | \$0.00   | \$173.52        | \$0.00          | \$173.52       | \$0.00          |
| D    | 8220-617-0017-0001-4421 | Ayudas para capacitación y becas G. Corriente  | \$0.00         | \$0.00   | \$77.61         | \$0.00          | \$77.61        | \$0.00          |
| A    | 8230                    | MODIFICACIONES AL PRESUPUESTO DE EGRESOS APROBADO  | \$0.00         | \$0.00   | \$2,235,133.46  | \$22,245,010.93 | \$0.00         | \$20,009,877.47 |
| A    | 8230-502-0003-0001-4421 | Ayudas para capacitación y becas G. Corriente  | \$0.00         | \$0.00   | \$0.00          | \$180,477.39    | \$0.00         | \$180,477.39    |
| A    | 8230-506-0002-0001-3411 | Servicios financieros y bancarios G. Corriente   | \$0.00         | \$0.00   | \$0.00          | \$62.08         | \$0.00         | \$62.08         |
| A    | 8230-601-1699-0001-1132 | Sueldo base al personal de confianza G. Corriente  | \$0.00         | \$0.00   | \$12,892.62     | \$0.00          | \$0.00         | -\$12,892.62    |
| A    | 8230-601-1699-0001-1321 | Primas de vacaciones y dominical G. Corriente  | \$0.00         | \$0.00   | \$5,580.86      | \$0.00          | \$0.00         | -\$5,580.86     |
| A    | 8230-601-1699-0001-1349 | Otras compensaciones G. Corriente  | \$0.00         | \$0.00   | \$7,397.64      | \$7,176.48      | \$0.00         | -\$221.16       |
| A    | 8230-601-1699-0001-1411 | Aportaciones al Instituto de Seguridad y Servicios Sociales de los Trabajadores al Servicio de los Poderes del Estado de Puebla (ISSSTEP) G. Corriente | \$0.00         | \$0.00   | \$8,697.00      | \$0.00          | \$0.00         | -\$8,697.00     |
| A    | 8230-601-1699-0001-1543 | Prestaciones establecidas por condiciones generales de trabajo o contratos colectivos de trabajo G. Corriente  | \$0.00         | \$0.00   | \$3,497.00      | \$0.00          | \$0.00         | -\$3,497.00     |
| A    | 8230-601-1699-0001-1551 | Apoyos a la capacitación específica de las y los servidores públicos G. Corriente  | \$0.00         | \$0.00   | \$0.00          | \$30,888.00     | \$0.00         | \$30,888.00     |
| A    | 8230-601-1699-0001-1591 | Otras prestaciones sociales G. Corriente   | \$0.00         | \$0.00   | \$0.00          | \$3,436.00      | \$0.00         | \$3,436.00      |
| A    | 8230-601-1699-0001-1712 | Estímulos al personal operativo G. Corriente   | \$0.00         | \$0.00   | \$0.00          | \$0.64          | \$0.00         | \$0.64          |
| A    | 8230-601-1699-0001-2111 | Materiales, útiles y equipos menores de oficina G. Corriente   | \$0.00         | \$0.00   | \$39,564.14     | \$11,019.42     | \$0.00         | -\$28,564.72    |



# CONSEJO DE CIENCIA Y TECNOLOGÍA DEL ESTADO DE PUEBLA ESTADO DE PUEBLA

## Balanza de Comprobación del 01/ene./2022 al 31/ago./2022

Cuentas con saldos y movimientos acumulados. (De la cuenta: 1000 a la 9000)

Usr: maria

Rep: rptBalanzaComprobacion

Fecha y 15/sep./2022

hora de Impresión 02:58 p. m.

| Nat. | Cuenta                  | Nombre de la cuenta  | SALDO ANTERIOR |          | MOVIMIENTOS  |              | SALDO ACTUAL |               |
|------|-------------------------|--|----------------|----------|--------------|--------------|--------------|---------------|
|      |                         |  | DEUDOR         | ACREEDOR | DEUDOR       | ACREEDOR     | DEUDOR       | ACREEDOR      |
| A    | 8230-601-1699-0001-2141 | Materiales, útiles y equipos menores de tecnologías de la información y comunicaciones G. Corriente              | \$0.00         | \$0.00   | \$89,516.95  | \$7,594.50   | \$0.00       | -\$81,922.45  |
| A    | 8230-601-1699-0001-2161 | Material de limpieza G. Corriente  | \$0.00         | \$0.00   | \$112,574.01 | \$0.00       | \$0.00       | -\$112,574.01 |
| A    | 8230-601-1699-0001-2171 | Materiales y útiles de enseñanza G. Corriente  | \$0.00         | \$0.00   | \$0.00       | \$34,749.87  | \$0.00       | \$34,749.87   |
| A    | 8230-601-1699-0001-2213 | Productos alimenticios para el personal en las instalaciones de las Dependencias y Entidades G. Corriente        | \$0.00         | \$0.00   | \$0.00       | \$27,774.32  | \$0.00       | \$27,774.32   |
| A    | 8230-601-1699-0001-2231 | Utensilios para el servicio de alimentación G. Corriente   | \$0.00         | \$0.00   | \$65.00      | \$1,340.50   | \$0.00       | \$1,275.50    |
| A    | 8230-601-1699-0001-2461 | Material eléctrico y electrónico G. Corriente  | \$0.00         | \$0.00   | \$62,710.44  | \$0.00       | \$0.00       | -\$62,710.44  |
| A    | 8230-601-1699-0001-2491 | Otros materiales y artículos de construcción y reparación G. Corriente   | \$0.00         | \$0.00   | \$0.00       | \$24,680.66  | \$0.00       | \$24,680.66   |
| A    | 8230-601-1699-0001-2521 | Fertilizantes, pesticidas y otros agroquímicos G. Corriente  | \$0.00         | \$0.00   | \$935.00     | \$0.00       | \$0.00       | -\$935.00     |
| A    | 8230-601-1699-0001-2531 | Medicinas y productos farmacéuticos G. Corriente   | \$0.00         | \$0.00   | \$0.00       | \$7,118.21   | \$0.00       | \$7,118.21    |
| A    | 8230-601-1699-0001-2591 | Otros productos químicos G. Corriente  | \$0.00         | \$0.00   | \$1,518.10   | \$1,500.00   | \$0.00       | -\$18.10      |
| A    | 8230-601-1699-0001-2612 | Combustibles, lubricantes y aditivos para vehículos destinados a servicios administrativos G. Corriente          | \$0.00         | \$0.00   | \$10,980.92  | \$0.00       | \$0.00       | -\$10,980.92  |
| A    | 8230-601-1699-0001-2711 | Vestuario y uniformes G. Corriente   | \$0.00         | \$0.00   | \$489.00     | \$0.00       | \$0.00       | -\$489.00     |
| A    | 8230-601-1699-0001-2921 | Refacciones y accesorios menores de edificios G. Corriente   | \$0.00         | \$0.00   | \$718.34     | \$5,936.49   | \$0.00       | \$5,218.15    |
| A    | 8230-601-1699-0001-2931 | Refacciones y accesorios menores de mobiliario y equipo de administración, educacional y recreativo G. Corriente | \$0.00         | \$0.00   | \$0.00       | \$6,385.75   | \$0.00       | \$6,385.75    |
| A    | 8230-601-1699-0001-2941 | Refacciones y accesorios menores para equipo de cómputo y telecomunicaciones G. Corriente                        | \$0.00         | \$0.00   | \$0.00       | \$24,976.95  | \$0.00       | \$24,976.95   |
| A    | 8230-601-1699-0001-2961 | Refacciones y accesorios menores de equipo de transporte G. Corriente  | \$0.00         | \$0.00   | \$0.00       | \$108,340.19 | \$0.00       | \$108,340.19  |
| A    | 8230-601-1699-0001-3111 | Servicio de energía eléctrica G. Corriente   | \$0.00         | \$0.00   | \$5,628.00   | \$0.00       | \$0.00       | -\$5,628.00   |
| A    | 8230-601-1699-0001-3131 | Servicio de agua G. Corriente  | \$0.00         | \$0.00   | \$0.00       | \$7,461.03   | \$0.00       | \$7,461.03    |
| A    | 8230-601-1699-0001-3141 | Servicio telefónico convencional G. Corriente  | \$0.00         | \$0.00   | \$637.26     | \$0.00       | \$0.00       | -\$637.26     |
| A    | 8230-601-1699-0001-3171 | Servicios de acceso de internet G. Corriente   | \$0.00         | \$0.00   | \$4,331.40   | \$0.00       | \$0.00       | -\$4,331.40   |
| A    | 8230-601-1699-0001-3172 | Servicios de redes y procesamiento de información G. Corriente   | \$0.00         | \$0.00   | \$7,198.97   | \$10,213.10  | \$0.00       | \$3,014.13    |
| A    | 8230-601-1699-0001-3181 | Servicio postal G. Corriente   | \$0.00         | \$0.00   | \$15,575.81  | \$0.00       | \$0.00       | -\$15,575.81  |
| A    | 8230-601-1699-0001-3271 | Derechos de autor, patentes, regalías y otros G. Corriente   | \$0.00         | \$0.00   | \$5,806.00   | \$0.00       | \$0.00       | -\$5,806.00   |



# CONSEJO DE CIENCIA Y TECNOLOGÍA DEL ESTADO DE PUEBLA ESTADO DE PUEBLA

**Balanza de Comprobación del 01/ene./2022 al 31/ago./2022**

**Cuentas con saldos y movimientos acumulado. (De la cuenta: 1000 a la 9000)**

Usr: maña  
Rep: rptBalanzaComprobacion

Fecha y hora de impresión: 15/sep./2022 02:58 p. m.

| Nat. | Cuenta                        | Nombre de la cuenta  | SALDO ANTERIOR |                               |   |                 | MOVIMIENTOS |             |             |          | SALDO ACTUAL    |          |
|------|-------------------------------|--|----------------|-------------------------------|---|-----------------|-------------|-------------|-------------|----------|-----------------|----------|
|      |                               |  | DEUDOR         | ACREEDOR                      | DEUDOR  | ACREEDOR        | DEUDOR      | ACREEDOR    | DEUDOR      | ACREEDOR | DEUDOR          | ACREEDOR |
|      |                               |  | A              | 8230-601-1699-0001-3311<br>-1 | Servicios relacionados con procedimientos jurisdiccionales G. Corriente | \$0.00          | \$0.00      | \$23,000.00 | \$10,000.00 | \$0.00   | \$0.00          | \$0.00   |
| A    | 8230-601-1699-0001-3341<br>-1 | Capacitación institucional G. Corriente  | \$0.00         | \$0.00                        | \$4,256.00  | \$7,656.00      | \$0.00      | \$0.00      | \$0.00      | \$0.00   | \$3,400.00      |          |
| A    | 8230-601-1699-0001-3381<br>-1 | Servicios de vigilancia G. Corriente   | \$0.00         | \$0.00                        | \$0.00  | \$23,292.00     | \$0.00      | \$0.00      | \$0.00      | \$0.00   | \$23,292.00     |          |
| A    | 8230-601-1699-0001-3411<br>-1 | Servicios financieros y bancarios G. Corriente   | \$0.00         | \$0.00                        | \$12.00   | \$0.00          | \$0.00      | \$0.00      | \$0.00      | \$0.00   | -\$12.00        |          |
| A    | 8230-601-1699-0001-3451<br>-1 | Seguros de bienes patrimoniales G. Corriente   | \$0.00         | \$0.00                        | \$0.00  | \$1,977.00      | \$0.00      | \$0.00      | \$0.00      | \$0.00   | \$1,977.00      |          |
| A    | 8230-601-1699-0001-3491<br>-1 | Servicios financieros, bancarios y comerciales integrados G. Corriente                                       | \$0.00         | \$0.00                        | \$0.00  | \$10,980.92     | \$0.00      | \$0.00      | \$0.00      | \$0.00   | \$10,980.92     |          |
| A    | 8230-601-1699-0001-3511<br>-1 | Mantenimiento y conservación menor de inmuebles para la prestación de servicios administrativos G. Corriente | \$0.00         | \$0.00                        | \$0.00  | \$35,742.00     | \$0.00      | \$0.00      | \$0.00      | \$0.00   | \$35,742.00     |          |
| A    | 8230-601-1699-0001-3531<br>-1 | Instalación, reparación y mantenimiento de equipo de cómputo y tecnologías de la Información G. Corriente    | \$0.00         | \$0.00                        | \$4,581.53  | \$20,999.14     | \$0.00      | \$0.00      | \$0.00      | \$0.00   | \$16,417.61     |          |
| A    | 8230-601-1699-0001-3551<br>-1 | Mantenimiento y conservación de vehículos terrestres, aéreos, marítimos, lacustres y fluviales G. Corriente  | \$0.00         | \$0.00                        | \$6,989.72  | \$49,458.80     | \$0.00      | \$0.00      | \$0.00      | \$0.00   | \$42,469.08     |          |
| A    | 8230-601-1699-0001-3581<br>-1 | Servicios de limpieza y manejo de desechos G. Corriente  | \$0.00         | \$0.00                        | \$118,922.00  | \$0.00          | \$0.00      | \$0.00      | \$0.00      | \$0.00   | -\$118,922.00   |          |
| A    | 8230-601-1699-0001-3591<br>-1 | Servicios de jardinería y fumigación G. Corriente  | \$0.00         | \$0.00                        | \$93,037.75   | \$0.00          | \$0.00      | \$0.00      | \$0.00      | \$0.00   | -\$93,037.75    |          |
| A    | 8230-601-1699-0001-3721<br>-1 | Pasajes terrestres nacionales G. Corriente   | \$0.00         | \$0.00                        | \$0.00  | \$4,421.18      | \$0.00      | \$0.00      | \$0.00      | \$0.00   | \$4,421.18      |          |
| A    | 8230-601-1699-0001-3751<br>-1 | Viáticos en el país G. Corriente   | \$0.00         | \$0.00                        | \$0.00  | \$111,612.31    | \$0.00      | \$0.00      | \$0.00      | \$0.00   | \$111,612.31    |          |
| A    | 8230-601-1699-0001-3921<br>-1 | Otros impuestos y derechos G. Corriente  | \$0.00         | \$0.00                        | \$0.00  | \$56,838.00     | \$0.00      | \$0.00      | \$0.00      | \$0.00   | \$56,838.00     |          |
| A    | 8230-603-0009-0001-4421<br>-1 | Ayudas para capacitación y becas G. Corriente  | \$0.00         | \$0.00                        | \$0.00  | \$77,194.41     | \$0.00      | \$0.00      | \$0.00      | \$0.00   | \$77,194.41     |          |
| A    | 8230-607-0013-0001-4441<br>-1 | Apoyos a actividades académicas o científicas, al desarrollo tecnológico y la innovación G. Corriente        | \$0.00         | \$0.00                        | \$865,000.00  | \$18,968,056.46 | \$0.00      | \$0.00      | \$0.00      | \$0.00   | \$18,103,056.46 |          |
| A    | 8230-607-0013-0001-4453<br>-1 | Ayudas sociales a instituciones educativas sin fines de lucro G. Corriente                                   | \$0.00         | \$0.00                        | \$720,000.00  | \$2,365,400.00  | \$0.00      | \$0.00      | \$0.00      | \$0.00   | \$1,645,400.00  |          |
| A    | 8230-616-0016-0001-2111<br>-1 | Materiales, útiles y equipos menores de oficina G. Corriente   | \$0.00         | \$0.00                        | \$0.00  | \$173.52        | \$0.00      | \$0.00      | \$0.00      | \$0.00   | \$173.52        |          |
| A    | 8230-617-0017-0001-4421<br>-1 | Ayudas para capacitación y becas G. Corriente  | \$0.00         | \$0.00                        | \$0.00  | \$77.61         | \$0.00      | \$0.00      | \$0.00      | \$0.00   | \$77.61         |          |
| D    | 8240                          | PRESUPUESTO DE EGRESOS COMPROMETIDO  | \$0.00         | \$0.00                        | \$29,128,895.02   | \$29,128,895.02 | \$0.00      | \$0.00      | \$0.00      | \$0.00   | \$0.00          |          |
| D    | 8240-601-1699-0001-1131<br>-1 | Sueldo base al personal de base G. Corriente   | \$0.00         | \$0.00                        | \$205,976.00  | \$205,976.00    | \$0.00      | \$0.00      | \$0.00      | \$0.00   | \$0.00          |          |
| D    | 8240-601-1699-0001-1132<br>-1 | Sueldo base al personal de confianza G. Corriente  | \$0.00         | \$0.00                        | \$2,713,016.83  | \$2,713,016.83  | \$0.00      | \$0.00      | \$0.00      | \$0.00   | \$0.00          |          |
| D    | 8240-601-1699-0001-1311<br>-1 | Prima quinquenal por años de servicios efectivos prestados G. Corriente                                      | \$0.00         | \$0.00                        | \$12,000.00   | \$12,000.00     | \$0.00      | \$0.00      | \$0.00      | \$0.00   | \$0.00          |          |



# CONSEJO DE CIENCIA Y TECNOLOGÍA DEL ESTADO DE PUEBLA ESTADO DE PUEBLA

**Balanza de Comprobación del 01/ene./2022 al 31/ago./2022**  
Cuentas con saldos y movimientos acumulados. (De la cuenta: 1000 a la 9000)

Usr. maria  
Rep. rptBalanzaComprobacion

Fecha y hora de impresión  
15/sep./2022  
02:58 p. m.

| Nat. | Cuenta                  | Nombre de la cuenta  | SALDO ANTERIOR |          |                |                | MOVIMIENTOS |          |        |          | SALDO ACTUAL |        |
|------|-------------------------|--|----------------|----------|----------------|----------------|-------------|----------|--------|----------|--------------|--------|
|      |                         |  | DEUDOR         | ACREEDOR | DEUDOR         | ACREEDOR       | DEUDOR      | ACREEDOR | DEUDOR | ACREEDOR |              |        |
|      |                         |  |                |          |                |                |             |          |        |          |              |        |
| D    | 8240-601-1699-0001-1321 | Primas de vacaciones y dominical G. Corriente  | \$0.00         | \$0.00   | \$65,524.36    | \$65,524.36    | \$0.00      | \$0.00   | \$0.00 | \$0.00   | \$0.00       | \$0.00 |
| D    | 8240-601-1699-0001-1349 | Otras compensaciones G. Corriente  | \$0.00         | \$0.00   | \$2,822,480.56 | \$2,822,480.56 | \$0.00      | \$0.00   | \$0.00 | \$0.00   | \$0.00       | \$0.00 |
| D    | 8240-601-1699-0001-1411 | Aportaciones al Instituto de Seguridad y Servicios Sociales de los Trabajadores al Servicio de los Poderes del Estado de Puebla (ISSSTEP) G. Corriente | \$0.00         | \$0.00   | \$754,546.53   | \$754,546.53   | \$0.00      | \$0.00   | \$0.00 | \$0.00   | \$0.00       | \$0.00 |
| D    | 8240-601-1699-0001-1431 | Aportaciones al sistema de ahorro para el retiro G. Corriente  | \$0.00         | \$0.00   | \$58,442.91    | \$58,442.91    | \$0.00      | \$0.00   | \$0.00 | \$0.00   | \$0.00       | \$0.00 |
| D    | 8240-601-1699-0001-1543 | Prestaciones establecidas por condiciones generales de trabajo o contratos colectivos de trabajo G. Corriente  | \$0.00         | \$0.00   | \$317,211.00   | \$317,211.00   | \$0.00      | \$0.00   | \$0.00 | \$0.00   | \$0.00       | \$0.00 |
| D    | 8240-601-1699-0001-1551 | Apoyos a la capacitación específica de las y los servidores públicos G. Corriente  | \$0.00         | \$0.00   | \$30,888.00    | \$30,888.00    | \$0.00      | \$0.00   | \$0.00 | \$0.00   | \$0.00       | \$0.00 |
| D    | 8240-601-1699-0001-1591 | Otras prestaciones sociales G. Corriente   | \$0.00         | \$0.00   | \$3,436.00     | \$3,436.00     | \$0.00      | \$0.00   | \$0.00 | \$0.00   | \$0.00       | \$0.00 |
| D    | 8240-601-1699-0001-1712 | Estímulos al personal operativo G. Corriente   | \$0.00         | \$0.00   | \$46,704.29    | \$46,704.29    | \$0.00      | \$0.00   | \$0.00 | \$0.00   | \$0.00       | \$0.00 |
| D    | 8240-601-1699-0001-2111 | Materiales, útiles y equipos menores de oficina G. Corriente   | \$0.00         | \$0.00   | \$86,267.22    | \$86,267.22    | \$0.00      | \$0.00   | \$0.00 | \$0.00   | \$0.00       | \$0.00 |
| D    | 8240-601-1699-0001-2141 | Materiales, útiles y equipos menores de tecnologías de la información y comunicaciones G. Corriente  | \$0.00         | \$0.00   | \$116,814.44   | \$116,814.44   | \$0.00      | \$0.00   | \$0.00 | \$0.00   | \$0.00       | \$0.00 |
| D    | 8240-601-1699-0001-2161 | Material de limpieza G. Corriente  | \$0.00         | \$0.00   | \$86,614.35    | \$86,614.35    | \$0.00      | \$0.00   | \$0.00 | \$0.00   | \$0.00       | \$0.00 |
| D    | 8240-601-1699-0001-2171 | Materiales y útiles de enseñanza G. Corriente  | \$0.00         | \$0.00   | \$38,946.87    | \$38,946.87    | \$0.00      | \$0.00   | \$0.00 | \$0.00   | \$0.00       | \$0.00 |
| D    | 8240-601-1699-0001-2213 | Productos alimenticios para el personal en las instalaciones de las Dependencias y Entidades G. Corriente  | \$0.00         | \$0.00   | \$35,679.91    | \$35,679.91    | \$0.00      | \$0.00   | \$0.00 | \$0.00   | \$0.00       | \$0.00 |
| D    | 8240-601-1699-0001-2231 | Utensilios para el servicio de alimentación G. Corriente   | \$0.00         | \$0.00   | \$2,276.50     | \$2,276.50     | \$0.00      | \$0.00   | \$0.00 | \$0.00   | \$0.00       | \$0.00 |
| D    | 8240-601-1699-0001-2461 | Material eléctrico y electrónico G. Corriente  | \$0.00         | \$0.00   | \$62,959.41    | \$62,959.41    | \$0.00      | \$0.00   | \$0.00 | \$0.00   | \$0.00       | \$0.00 |
| D    | 8240-601-1699-0001-2491 | Otros materiales y artículos de construcción y reparación G. Corriente   | \$0.00         | \$0.00   | \$27,688.66    | \$27,688.66    | \$0.00      | \$0.00   | \$0.00 | \$0.00   | \$0.00       | \$0.00 |
| D    | 8240-601-1699-0001-2521 | Fertilizantes, pesticidas y otros agroquímicos G. Corriente  | \$0.00         | \$0.00   | \$109.00       | \$109.00       | \$0.00      | \$0.00   | \$0.00 | \$0.00   | \$0.00       | \$0.00 |
| D    | 8240-601-1699-0001-2531 | Medicinas y productos farmacéuticos G. Corriente   | \$0.00         | \$0.00   | \$8,394.63     | \$8,394.63     | \$0.00      | \$0.00   | \$0.00 | \$0.00   | \$0.00       | \$0.00 |
| D    | 8240-601-1699-0001-2591 | Otros productos químicos G. Corriente  | \$0.00         | \$0.00   | \$1,909.90     | \$1,909.90     | \$0.00      | \$0.00   | \$0.00 | \$0.00   | \$0.00       | \$0.00 |
| D    | 8240-601-1699-0001-2612 | Combustibles, lubricantes y aditivos para vehículos destinados a servicios administrativos G. Corriente  | \$0.00         | \$0.00   | \$269,105.31   | \$269,105.31   | \$0.00      | \$0.00   | \$0.00 | \$0.00   | \$0.00       | \$0.00 |
| D    | 8240-601-1699-0001-2921 | Refacciones y accesorios menores de edificios G. Corriente   | \$0.00         | \$0.00   | \$5,536.45     | \$5,536.45     | \$0.00      | \$0.00   | \$0.00 | \$0.00   | \$0.00       | \$0.00 |
| D    | 8240-601-1699-0001-2931 | Refacciones y accesorios menores de mobiliario y equipo de administración, educacional y recreativo G. Corriente                                       | \$0.00         | \$0.00   | \$6,865.75     | \$6,865.75     | \$0.00      | \$0.00   | \$0.00 | \$0.00   | \$0.00       | \$0.00 |





# CONSEJO DE CIENCIA Y TECNOLOGÍA DEL ESTADO DE PUEBLA ESTADO DE PUEBLA

**Balanza de Comprobación del 01/ene./2022 al 31/ago./2022**  
Cuentas con saldos y movimientos acumulados. (De la cuenta: 1000 a la 9000)

Usr: marta  
Rep: rptBalanzaComprobacion

Fecha y hora de impresión: 15/sep./2022  
02:58 p. m.

| Nat. | Cuenta                  | Nombre de la cuenta  | SALDO ANTERIOR |          | MOVIMIENTOS  |              | SALDO ACTUAL |          |
|------|-------------------------|--|----------------|----------|--------------|--------------|--------------|----------|
|      |                         |  | DEUDOR         | ACREEDOR | DEUDOR       | ACREEDOR     | DEUDOR       | ACREEDOR |
| D    | 8240-601-1699-0001-2941 | Refacciones y accesorios menores para equipo de cómputo y telecomunicaciones G. Corriente                    | \$0.00         | \$0.00   | \$25,434.84  | \$25,434.84  | \$0.00       | \$0.00   |
| D    | 8240-601-1699-0001-2961 | Refacciones y accesorios menores de equipo de transporte G. Corriente  | \$0.00         | \$0.00   | \$108,893.19 | \$108,893.19 | \$0.00       | \$0.00   |
| D    | 8240-601-1699-0001-3111 | Servicio de energía eléctrica G. Corriente   | \$0.00         | \$0.00   | \$27,372.00  | \$27,372.00  | \$0.00       | \$0.00   |
| D    | 8240-601-1699-0001-3131 | Servicio de agua G. Corriente  | \$0.00         | \$0.00   | \$26,550.00  | \$26,550.00  | \$0.00       | \$0.00   |
| D    | 8240-601-1699-0001-3141 | Servicio telefónico convencional G. Corriente  | \$0.00         | \$0.00   | \$8,162.74   | \$8,162.74   | \$0.00       | \$0.00   |
| D    | 8240-601-1699-0001-3171 | Servicios de acceso de internet G. Corriente   | \$0.00         | \$0.00   | \$14,747.60  | \$14,747.60  | \$0.00       | \$0.00   |
| D    | 8240-601-1699-0001-3172 | Servicios de redes y procesamiento de información G. Corriente   | \$0.00         | \$0.00   | \$34,012.25  | \$34,012.25  | \$0.00       | \$0.00   |
| D    | 8240-601-1699-0001-3181 | Servicio postal G. Corriente   | \$0.00         | \$0.00   | \$4,423.32   | \$4,423.32   | \$0.00       | \$0.00   |
| D    | 8240-601-1699-0001-3221 | Arrendamiento de edificios G. Corriente  | \$0.00         | \$0.00   | \$570,786.00 | \$570,786.00 | \$0.00       | \$0.00   |
| D    | 8240-601-1699-0001-3271 | Derechos de autor, patentes, regalías y otros G. Corriente   | \$0.00         | \$0.00   | \$2,684.00   | \$2,684.00   | \$0.00       | \$0.00   |
| D    | 8240-601-1699-0001-3311 | Servicios relacionados con procedimientos jurisdiccionales G. Corriente                                      | \$0.00         | \$0.00   | \$68,000.00  | \$68,000.00  | \$0.00       | \$0.00   |
| D    | 8240-601-1699-0001-3341 | Capacitación institucional G. Corriente  | \$0.00         | \$0.00   | \$3,400.00   | \$3,400.00   | \$0.00       | \$0.00   |
| D    | 8240-601-1699-0001-3381 | Servicios de vigilancia G. Corriente   | \$0.00         | \$0.00   | \$224,770.00 | \$224,770.00 | \$0.00       | \$0.00   |
| D    | 8240-601-1699-0001-3411 | Servicios financieros y bancarios G. Corriente   | \$0.00         | \$0.00   | \$2,784.00   | \$2,784.00   | \$0.00       | \$0.00   |
| D    | 8240-601-1699-0001-3451 | Seguros de bienes patrimoniales G. Corriente   | \$0.00         | \$0.00   | \$52,039.73  | \$52,039.73  | \$0.00       | \$0.00   |
| D    | 8240-601-1699-0001-3491 | Servicios financieros, bancarios y comerciales integrales G. Corriente                                       | \$0.00         | \$0.00   | \$4,682.96   | \$4,682.96   | \$0.00       | \$0.00   |
| D    | 8240-601-1699-0001-3511 | Mantenimiento y conservación menor de inmuebles para la prestación de servicios administrativos G. Corriente | \$0.00         | \$0.00   | \$35,741.33  | \$35,741.33  | \$0.00       | \$0.00   |
| D    | 8240-601-1699-0001-3531 | Instalación, reparación y mantenimiento de equipo de cómputo y tecnologías de la Información G. Corriente    | \$0.00         | \$0.00   | \$28,292.61  | \$28,292.61  | \$0.00       | \$0.00   |
| D    | 8240-601-1699-0001-3551 | Mantenimiento y conservación de vehículos terrestres, aéreos, marítimos, lacustres y fluviales G. Corriente  | \$0.00         | \$0.00   | \$67,089.08  | \$67,089.08  | \$0.00       | \$0.00   |
| D    | 8240-601-1699-0001-3581 | Servicios de limpieza y manejo de desechos G. Corriente  | \$0.00         | \$0.00   | \$11,078.00  | \$11,078.00  | \$0.00       | \$0.00   |
| D    | 8240-601-1699-0001-3591 | Servicios de jardinería y fumigación G. Corriente  | \$0.00         | \$0.00   | \$66,960.00  | \$66,960.00  | \$0.00       | \$0.00   |
| D    | 8240-601-1699-0001-3721 | Pasajes terrestres nacionales G. Corriente   | \$0.00         | \$0.00   | \$5,521.18   | \$5,521.18   | \$0.00       | \$0.00   |
| D    | 8240-601-1699-0001-3751 | Viáticos en el país G. Corriente   | \$0.00         | \$0.00   | \$114,402.91 | \$114,402.91 | \$0.00       | \$0.00   |



# CONSEJO DE CIENCIA Y TECNOLOGÍA DEL ESTADO DE PUEBLA ESTADO DE PUEBLA

**Balanza de Comprobación del 01/ene./2022 al 31/ago./2022**

**Cuentas con saldos y movimientos acumulados. (De la cuenta: 1000 a la 9000)**

Fecha y hora de Impresión: 15/sep./2022 02:58 p. m.

Usu: maria  
Rep: rptBalanzaComprobacion

| Nat. | Cuenta                  | Nombre de la cuenta  | SALDO ANTERIOR |          |                 |                 | MOVIMIENTOS |          |                |          | SALDO ACTUAL |        |
|------|-------------------------|--|----------------|----------|-----------------|-----------------|-------------|----------|----------------|----------|--------------|--------|
|      |                         |  | DEUDOR         | ACREEDOR | DEUDOR          | ACREEDOR        | DEUDOR      | ACREEDOR | DEUDOR         | ACREEDOR |              |        |
| D    | 8240-601-1699-0001-3921 | Otros impuestos y derechos G. Corriente  | \$0.00         | \$0.00   | \$62,338.00     | \$62,338.00     | \$0.00      | \$0.00   | \$0.00         | \$0.00   | \$0.00       | \$0.00 |
| D    | 8240-601-1699-0001-3981 | Impuesto sobre nóminas y otros que se derivan de una relación laboral G. Corriente   | \$0.00         | \$0.00   | \$182,582.00    | \$182,582.00    | \$0.00      | \$0.00   | \$0.00         | \$0.00   | \$0.00       | \$0.00 |
| D    | 8240-601-1699-0001-4441 | Apoyos a actividades académicas o científicas, al desarrollo tecnológico y la innovación G. Corriente  | \$0.00         | \$0.00   | \$848,888.96    | \$848,888.96    | \$0.00      | \$0.00   | \$0.00         | \$0.00   | \$0.00       | \$0.00 |
| D    | 8240-607-0013-0001-4441 | Apoyos a actividades académicas o científicas, al desarrollo tecnológico y la innovación G. Corriente  | \$0.00         | \$0.00   | \$17,159,853.44 | \$17,159,853.44 | \$0.00      | \$0.00   | \$0.00         | \$0.00   | \$0.00       | \$0.00 |
| D    | 8240-607-0013-0001-4453 | Ayudas sociales a instituciones educativas sin fines de lucro G. Corriente   | \$0.00         | \$0.00   | \$1,588,000.00  | \$1,588,000.00  | \$0.00      | \$0.00   | \$0.00         | \$0.00   | \$0.00       | \$0.00 |
| D    | 8250                    | PRESUPUESTO DE EGRESOS DEVENGADO   | \$0.00         | \$0.00   | \$29,128,895.02 | \$26,723,591.57 | \$0.00      | \$0.00   | \$2,405,303.45 | \$0.00   | \$0.00       | \$0.00 |
| D    | 8250-601-1699-0001-1131 | Sueldo base al personal de base G. Corriente   | \$0.00         | \$0.00   | \$205,976.00    | \$205,976.00    | \$0.00      | \$0.00   | \$0.00         | \$0.00   | \$0.00       | \$0.00 |
| D    | 8250-601-1699-0001-1132 | Sueldo base al personal de confianza G. Corriente  | \$0.00         | \$0.00   | \$2,713,016.83  | \$2,713,016.83  | \$0.00      | \$0.00   | \$0.00         | \$0.00   | \$0.00       | \$0.00 |
| D    | 8250-601-1699-0001-1311 | Prima quinquenal por años de servicios efectivos prestados G. Corriente  | \$0.00         | \$0.00   | \$12,000.00     | \$12,000.00     | \$0.00      | \$0.00   | \$0.00         | \$0.00   | \$0.00       | \$0.00 |
| D    | 8250-601-1699-0001-1321 | Primas de vacaciones y dominical G. Corriente  | \$0.00         | \$0.00   | \$65,524.36     | \$65,524.36     | \$0.00      | \$0.00   | \$0.00         | \$0.00   | \$0.00       | \$0.00 |
| D    | 8250-601-1699-0001-1349 | Otras compensaciones G. Corriente  | \$0.00         | \$0.00   | \$2,822,480.56  | \$2,822,480.56  | \$0.00      | \$0.00   | \$0.00         | \$0.00   | \$0.00       | \$0.00 |
| D    | 8250-601-1699-0001-1411 | Aportaciones al Instituto de Seguridad y Servicios Sociales de los Trabajadores al Servicio de los Poderes del Estado de Puebla (ISSSTEP) G. Corriente | \$0.00         | \$0.00   | \$754,546.53    | \$754,546.53    | \$0.00      | \$0.00   | \$0.00         | \$0.00   | \$0.00       | \$0.00 |
| D    | 8250-601-1699-0001-1431 | Aportaciones al sistema de ahorro para el retiro G. Corriente  | \$0.00         | \$0.00   | \$58,442.91     | \$58,442.91     | \$0.00      | \$0.00   | \$58,442.91    | \$0.00   | \$0.00       | \$0.00 |
| D    | 8250-601-1699-0001-1543 | Prestaciones establecidas por condiciones generales de trabajo o contratos colectivos de trabajo G. Corriente  | \$0.00         | \$0.00   | \$317,211.00    | \$317,211.00    | \$0.00      | \$0.00   | \$0.00         | \$0.00   | \$0.00       | \$0.00 |
| D    | 8250-601-1699-0001-1551 | Apoyos a la capacitación específica de las y los servidores públicos G. Corriente  | \$0.00         | \$0.00   | \$30,888.00     | \$30,888.00     | \$0.00      | \$0.00   | \$0.00         | \$0.00   | \$0.00       | \$0.00 |
| D    | 8250-601-1699-0001-1591 | Otras prestaciones sociales G. Corriente   | \$0.00         | \$0.00   | \$3,436.00      | \$3,436.00      | \$0.00      | \$0.00   | \$0.00         | \$0.00   | \$0.00       | \$0.00 |
| D    | 8250-601-1699-0001-1712 | Estímulos al personal operativo G. Corriente   | \$0.00         | \$0.00   | \$46,704.29     | \$46,704.29     | \$0.00      | \$0.00   | \$0.00         | \$0.00   | \$0.00       | \$0.00 |
| D    | 8250-601-1699-0001-2111 | Materiales, útiles y equipos menores de oficina G. Corriente   | \$0.00         | \$0.00   | \$86,267.22     | \$86,267.22     | \$0.00      | \$0.00   | \$0.00         | \$0.00   | \$0.00       | \$0.00 |
| D    | 8250-601-1699-0001-2141 | Materiales, útiles y equipos menores de tecnologías de la información y comunicaciones G. Corriente  | \$0.00         | \$0.00   | \$116,814.44    | \$82,069.73     | \$0.00      | \$0.00   | \$34,744.71    | \$0.00   | \$0.00       | \$0.00 |
| D    | 8250-601-1699-0001-2161 | Material de limpieza G. Corriente  | \$0.00         | \$0.00   | \$86,614.35     | \$86,614.35     | \$0.00      | \$0.00   | \$0.00         | \$0.00   | \$0.00       | \$0.00 |
| D    | 8250-601-1699-0001-2171 | Materiales y útiles de enseñanza G. Corriente  | \$0.00         | \$0.00   | \$38,946.87     | \$38,946.87     | \$0.00      | \$0.00   | \$0.00         | \$0.00   | \$0.00       | \$0.00 |
| D    | 8250-601-1699-0001-2213 | Productos alimenticios para el personal en las instalaciones de las Dependencias y Entidades G. Corriente  | \$0.00         | \$0.00   | \$35,679.91     | \$35,679.91     | \$0.00      | \$0.00   | \$0.00         | \$0.00   | \$0.00       | \$0.00 |
| D    | 8250-601-1699-0001-2231 | Utensilios para el servicio de alimentación G. Corriente   | \$0.00         | \$0.00   | \$2,276.50      | \$2,276.50      | \$0.00      | \$0.00   | \$0.00         | \$0.00   | \$0.00       | \$0.00 |



# CONSEJO DE CIENCIA Y TECNOLOGÍA DEL ESTADO DE PUEBLA

## ESTADO DE PUEBLA

Balanza de Comprobación del 01/ene./2022 al 31/ago./2022

Cuentas con saldos y movimientos acumulados. (De la cuenta: 1000 a la 9000)

Usr: maria  
Rep rptBalanzaComprobacion

Fecha y hora de Impresión | 15/sep./2022 | 02:58 p. m.

| Nat. | Cuenta                  | Nombre de la cuenta | SALDO ANTERIOR |                         | MOVIMIENTOS  |              | SALDO ACTUAL |             |
|------|-------------------------|---------------------|----------------|-------------------------|--------------|--------------|--------------|-------------|
|      |                         |                     | DEUDOR         | ACREEDOR                | DEUDOR       | ACREEDOR     | DEUDOR       | ACREEDOR    |
|      |                         |                     | D              | 8250-601-1699-0001-2461 | -1           | \$0.00       | \$0.00       | \$62,959.41 |
| D    | 8250-601-1699-0001-2491 | -1                  | \$0.00         | \$0.00                  | \$27,688.66  | \$27,688.66  | \$0.00       | \$0.00      |
| D    | 8250-601-1699-0001-2521 | -1                  | \$0.00         | \$0.00                  | \$109.00     | \$109.00     | \$0.00       | \$0.00      |
| D    | 8250-601-1699-0001-2531 | -1                  | \$0.00         | \$0.00                  | \$8,394.63   | \$8,394.63   | \$0.00       | \$0.00      |
| D    | 8250-601-1699-0001-2591 | -1                  | \$0.00         | \$0.00                  | \$1,909.90   | \$1,909.90   | \$0.00       | \$0.00      |
| D    | 8250-601-1699-0001-2612 | -1                  | \$0.00         | \$0.00                  | \$269,105.31 | \$234,864.57 | \$34,240.74  | \$0.00      |
| D    | 8250-601-1699-0001-2921 | -1                  | \$0.00         | \$0.00                  | \$5,536.45   | \$5,536.45   | \$0.00       | \$0.00      |
| D    | 8250-601-1699-0001-2931 | -1                  | \$0.00         | \$0.00                  | \$6,865.75   | \$6,865.75   | \$0.00       | \$0.00      |
| D    | 8250-601-1699-0001-2941 | -1                  | \$0.00         | \$0.00                  | \$25,434.84  | \$18,033.60  | \$7,401.24   | \$0.00      |
| D    | 8250-601-1699-0001-2961 | -1                  | \$0.00         | \$0.00                  | \$108,893.19 | \$108,893.19 | \$0.00       | \$0.00      |
| D    | 8250-601-1699-0001-3111 | -1                  | \$0.00         | \$0.00                  | \$27,372.00  | \$27,372.00  | \$0.00       | \$0.00      |
| D    | 8250-601-1699-0001-3131 | -1                  | \$0.00         | \$0.00                  | \$26,550.00  | \$26,550.00  | \$0.00       | \$0.00      |
| D    | 8250-601-1699-0001-3141 | -1                  | \$0.00         | \$0.00                  | \$8,162.74   | \$8,162.74   | \$0.00       | \$0.00      |
| D    | 8250-601-1699-0001-3171 | -1                  | \$0.00         | \$0.00                  | \$14,747.60  | \$14,747.60  | \$0.00       | \$0.00      |
| D    | 8250-601-1699-0001-3172 | -1                  | \$0.00         | \$0.00                  | \$34,012.25  | \$34,012.25  | \$0.00       | \$0.00      |
| D    | 8250-601-1699-0001-3181 | -1                  | \$0.00         | \$0.00                  | \$4,423.32   | \$4,423.32   | \$0.00       | \$0.00      |
| D    | 8250-601-1699-0001-3221 | -1                  | \$0.00         | \$0.00                  | \$570,786.00 | \$570,786.00 | \$0.00       | \$0.00      |
| D    | 8250-601-1699-0001-3271 | -1                  | \$0.00         | \$0.00                  | \$2,694.00   | \$1,044.00   | \$1,650.00   | \$0.00      |
| D    | 8250-601-1699-0001-3311 | -1                  | \$0.00         | \$0.00                  | \$68,000.00  | \$68,000.00  | \$0.00       | \$0.00      |
| D    | 8250-601-1699-0001-3341 | -1                  | \$0.00         | \$0.00                  | \$3,400.00   | \$3,400.00   | \$0.00       | \$0.00      |
| D    | 8250-601-1699-0001-3381 | -1                  | \$0.00         | \$0.00                  | \$224,770.00 | \$224,770.00 | \$0.00       | \$0.00      |
| D    | 8250-601-1699-0001-3411 | -1                  | \$0.00         | \$0.00                  | \$2,784.00   | \$2,784.00   | \$0.00       | \$0.00      |
| D    | 8250-601-1699-0001-3451 | -1                  | \$0.00         | \$0.00                  | \$52,039.73  | \$52,039.73  | \$0.00       | \$0.00      |



# CONSEJO DE CIENCIA Y TECNOLOGÍA DEL ESTADO DE PUEBLA ESTADO DE PUEBLA

Balanza de Comprobación del 01/ene./2022 al 31/ago./2022

Cuentas con saldos y movimientos acumulados. (De la cuenta: 1000 a la 9000)

Usr: maria

Rep: rptBalanzaComprobacion

Fecha y 15/sep./2022

hora de Impresión | 02:58 p. m.

| Nat. | Cuenta                  | Nombre de la cuenta  | SALDO ANTERIOR |          | MOVIMIENTOS     |                 | SALDO ACTUAL   |          |
|------|-------------------------|--|----------------|----------|-----------------|-----------------|----------------|----------|
|      |                         |  | DEUDOR         | ACREEDOR | DEUDOR          | ACREEDOR        | DEUDOR         | ACREEDOR |
| D    | 8250-601-1699-0001-3491 | Servicios financieros, bancarios y comerciales integrales G. Corriente   | \$0.00         | \$0.00   | \$4,682.96      | \$4,087.11      | \$595.85       | \$0.00   |
| D    | 8250-601-1699-0001-3511 | Mantenimiento y conservación menor de inmuebles para la prestación de servicios administrativos G. Corriente   | \$0.00         | \$0.00   | \$35,741.33     | \$35,741.33     | \$0.00         | \$0.00   |
| D    | 8250-601-1699-0001-3531 | Instalación, reparación y mantenimiento de equipo de cómputo y tecnologías de la Información G. Corriente  | \$0.00         | \$0.00   | \$28,292.61     | \$28,292.61     | \$0.00         | \$0.00   |
| D    | 8250-601-1699-0001-3551 | Mantenimiento y conservación de vehículos terrestres, aéreos, marítimos, lacustres y fluviales G. Corriente  | \$0.00         | \$0.00   | \$67,089.08     | \$67,089.08     | \$0.00         | \$0.00   |
| D    | 8250-601-1699-0001-3581 | Servicios de limpieza y manejo de desechos G. Corriente  | \$0.00         | \$0.00   | \$11,078.00     | \$11,078.00     | \$0.00         | \$0.00   |
| D    | 8250-601-1699-0001-3591 | Servicios de jardinería y fumigación G. Corriente  | \$0.00         | \$0.00   | \$66,960.00     | \$66,960.00     | \$0.00         | \$0.00   |
| D    | 8250-601-1699-0001-3721 | Pasajes terrestres nacionales G. Corriente   | \$0.00         | \$0.00   | \$5,521.18      | \$5,521.18      | \$0.00         | \$0.00   |
| D    | 8250-601-1699-0001-3751 | Viáticos en el país G. Corriente   | \$0.00         | \$0.00   | \$114,402.91    | \$114,402.91    | \$0.00         | \$0.00   |
| D    | 8250-601-1699-0001-3921 | Otros impuestos y derechos G. Corriente  | \$0.00         | \$0.00   | \$62,338.00     | \$62,338.00     | \$0.00         | \$0.00   |
| D    | 8250-601-1699-0001-3981 | Impuesto sobre nóminas y otros que se deriven de una relación laboral G. Corriente   | \$0.00         | \$0.00   | \$182,582.00    | \$137,209.00    | \$45,373.00    | \$0.00   |
| D    | 8250-601-1699-0001-4441 | Apoyos a actividades académicas o científicas, al desarrollo tecnológico y la innovación G. Corriente  | \$0.00         | \$0.00   | \$848,888.96    | \$699,888.96    | \$149,000.00   | \$0.00   |
| D    | 8250-607-0013-0001-4441 | Apoyos a actividades académicas o científicas, al desarrollo tecnológico y la innovación G. Corriente  | \$0.00         | \$0.00   | \$17,159,853.44 | \$15,438,398.44 | \$1,721,455.00 | \$0.00   |
| D    | 8250-607-0013-0001-4453 | Ayudas sociales a instituciones educativas sin fines de lucro G. Corriente   | \$0.00         | \$0.00   | \$1,588,000.00  | \$1,235,600.00  | \$352,400.00   | \$0.00   |
| D    | 8260                    | PRESUPUESTO DE EGRESOS EJERCIDO  |                |          |                 |                 |                |          |
| D    | 8260-601-1699-0001-1131 | Sueldo base al personal de base G. Corriente   | \$0.00         | \$0.00   | \$26,723,591.57 | \$26,713,591.57 | \$10,000.00    | \$0.00   |
| D    | 8260-601-1699-0001-1132 | Sueldo base al personal de confianza G. Corriente  | \$0.00         | \$0.00   | \$205,976.00    | \$205,976.00    | \$0.00         | \$0.00   |
| D    | 8260-601-1699-0001-1132 | Sueldo base al personal de confianza G. Corriente  | \$0.00         | \$0.00   | \$2,713,016.83  | \$2,713,016.83  | \$0.00         | \$0.00   |
| D    | 8260-601-1699-0001-1311 | Prima quinquenal por años de servicios efectivos prestados G. Corriente  | \$0.00         | \$0.00   | \$12,000.00     | \$12,000.00     | \$0.00         | \$0.00   |
| D    | 8260-601-1699-0001-1321 | Primas de vacaciones y dominical G. Corriente  | \$0.00         | \$0.00   | \$65,524.36     | \$65,524.36     | \$0.00         | \$0.00   |
| D    | 8260-601-1699-0001-1349 | Otras compensaciones G. Corriente  | \$0.00         | \$0.00   | \$2,822,480.56  | \$2,822,480.56  | \$0.00         | \$0.00   |
| D    | 8260-601-1699-0001-1411 | Aportaciones al Instituto de Seguridad y Servicios Sociales de los Trabajadores al Servicio de los Poderes del Estado de Puebla (ISSSTEP) G. Corriente | \$0.00         | \$0.00   | \$754,546.53    | \$754,546.53    | \$0.00         | \$0.00   |
| D    | 8250-601-1699-0001-1543 | Prestaciones establecidas por condiciones generales de trabajo o contratos colectivos de trabajo G. Corriente  | \$0.00         | \$0.00   | \$317,211.00    | \$317,211.00    | \$0.00         | \$0.00   |
| D    | 8260-601-1699-0001-1551 | Apoyos a la capacitación específica de las y los servidores públicos G. Corriente  | \$0.00         | \$0.00   | \$30,888.00     | \$30,888.00     | \$0.00         | \$0.00   |
| D    | 8260-601-1699-0001-1591 | Otras prestaciones sociales G. Corriente   | \$0.00         | \$0.00   | \$3,436.00      | \$3,436.00      | \$0.00         | \$0.00   |



# CONSEJO DE CIENCIA Y TECNOLOGÍA DEL ESTADO DE PUEBLA ESTADO DE PUEBLA

**Balanza de Comprobación del 01/ene./2022 al 31/ago./2022**

**Cuentas con saldos y movimientos acumulados. (De la cuenta: 1000 a la 9000)**

Usr maria  
Rep: rptBalanzaComprobacion

Fecha y hora de Impresión  
15/sep./2022  
02:58 p. m.

| Nat. | Cuenta                  | Nombre de la cuenta  | SALDO ANTERIOR |          | MOVIMIENTOS  |              | SALDO ACTUAL |          |
|------|-------------------------|--|----------------|----------|--------------|--------------|--------------|----------|
|      |                         |  | DEUDOR         | ACREEDOR | DEUDOR       | ACREEDOR     | DEUDOR       | ACREEDOR |
| D    | 8260-601-1699-0001-1712 | Estimulos al personal operativo G. Corriente   | \$0.00         | \$0.00   | \$46,704.29  | \$46,704.29  | \$0.00       | \$0.00   |
| D    | 8260-601-1699-0001-2111 | Materiales, útiles y equipos menores de oficina G. Corriente   | \$0.00         | \$0.00   | \$86,267.22  | \$86,267.22  | \$0.00       | \$0.00   |
| D    | 8260-601-1699-0001-2141 | Materiales, útiles y equipos menores de tecnologías de la información y comunicaciones G. Corriente              | \$0.00         | \$0.00   | \$82,069.73  | \$82,069.73  | \$0.00       | \$0.00   |
| D    | 8260-601-1699-0001-2161 | Material de limpieza G. Corriente  | \$0.00         | \$0.00   | \$86,614.35  | \$86,614.35  | \$0.00       | \$0.00   |
| D    | 8260-601-1699-0001-2171 | Materiales y útiles de enseñanza G. Corriente  | \$0.00         | \$0.00   | \$38,946.87  | \$38,946.87  | \$0.00       | \$0.00   |
| D    | 8260-601-1699-0001-2213 | Productos alimenticios para el personal en las instalaciones de las Dependencias y Entidades G. Corriente        | \$0.00         | \$0.00   | \$35,679.91  | \$35,679.91  | \$0.00       | \$0.00   |
| D    | 8260-601-1699-0001-2231 | Utensilios para el servicio de alimentación G. Corriente   | \$0.00         | \$0.00   | \$2,276.50   | \$2,276.50   | \$0.00       | \$0.00   |
| D    | 8260-601-1699-0001-2461 | Material eléctrico y electrónico G. Corriente  | \$0.00         | \$0.00   | \$62,959.41  | \$62,959.41  | \$0.00       | \$0.00   |
| D    | 8260-601-1699-0001-2491 | Otros materiales y artículos de construcción y reparación G. Corriente   | \$0.00         | \$0.00   | \$27,688.66  | \$27,688.66  | \$0.00       | \$0.00   |
| D    | 8260-601-1699-0001-2521 | Fertilizantes, pesticidas y otros agroquímicos G. Corriente  | \$0.00         | \$0.00   | \$109.00     | \$109.00     | \$0.00       | \$0.00   |
| D    | 8260-601-1699-0001-2531 | Medicinas y productos farmacéuticos G. Corriente   | \$0.00         | \$0.00   | \$8,394.63   | \$8,394.63   | \$0.00       | \$0.00   |
| D    | 8260-601-1699-0001-2591 | Otros productos químicos G. Corriente  | \$0.00         | \$0.00   | \$1,909.90   | \$1,909.90   | \$0.00       | \$0.00   |
| D    | 8260-601-1699-0001-2612 | Combustibles, lubricantes y aditivos para vehículos destinados a servicios administrativos G. Corriente          | \$0.00         | \$0.00   | \$234,864.57 | \$234,864.57 | \$0.00       | \$0.00   |
| D    | 8260-601-1699-0001-2921 | Refacciones y accesorios menores de edificios G. Corriente   | \$0.00         | \$0.00   | \$5,536.45   | \$5,536.45   | \$0.00       | \$0.00   |
| D    | 8260-601-1699-0001-2931 | Refacciones y accesorios menores de mobiliario y equipo de administración, educacional y recreativo G. Corriente | \$0.00         | \$0.00   | \$6,865.75   | \$6,865.75   | \$0.00       | \$0.00   |
| D    | 8260-601-1699-0001-2941 | Refacciones y accesorios menores para equipo de cómputo y telecomunicaciones G. Corriente                        | \$0.00         | \$0.00   | \$18,033.60  | \$18,033.60  | \$0.00       | \$0.00   |
| D    | 8260-601-1699-0001-2961 | Refacciones y accesorios menores de equipo de transporte G. Corriente  | \$0.00         | \$0.00   | \$108,893.19 | \$108,893.19 | \$0.00       | \$0.00   |
| D    | 8260-601-1699-0001-3111 | Servicio de energía eléctrica G. Corriente   | \$0.00         | \$0.00   | \$27,372.00  | \$27,372.00  | \$0.00       | \$0.00   |
| D    | 8260-601-1699-0001-3131 | Servicio de agua G. Corriente  | \$0.00         | \$0.00   | \$26,550.00  | \$26,550.00  | \$0.00       | \$0.00   |
| D    | 8260-601-1699-0001-3141 | Servicio telefónico convencional G. Corriente  | \$0.00         | \$0.00   | \$8,162.74   | \$8,162.74   | \$0.00       | \$0.00   |
| D    | 8260-601-1699-0001-3171 | Servicios de acceso de internet G. Corriente   | \$0.00         | \$0.00   | \$14,747.60  | \$14,747.60  | \$0.00       | \$0.00   |
| D    | 8260-601-1699-0001-3172 | Servicios de redes y procesamiento de información G. Corriente   | \$0.00         | \$0.00   | \$34,012.25  | \$34,012.25  | \$0.00       | \$0.00   |
| D    | 8260-601-1699-0001-3181 | Servicio postal G. Corriente   | \$0.00         | \$0.00   | \$4,423.32   | \$4,423.32   | \$0.00       | \$0.00   |



# CONSEJO DE CIENCIA Y TECNOLOGÍA DEL ESTADO DE PUEBLA ESTADO DE PUEBLA

Balanza de Comprobación del 01/ene./2022 al 31/ago./2022

Cuentas con saldos y movimientos acumulados. (De la cuenta: 1000 a la 9000)

Usu: maria

Rep: rptBalanzaComprobacion

Fecha y 15/sep./2022

hora de Impresión | 02:58 p. m.

| Nat. | Cuenta                  | Nombre de la cuenta  | SALDO ANTERIOR |          | MOVIMIENTOS     |                 | SALDO ACTUAL    |          |
|------|-------------------------|--|----------------|----------|-----------------|-----------------|-----------------|----------|
|      |                         |  | DEUDOR         | ACREEDOR | DEUDOR          | ACREEDOR        | DEUDOR          | ACREEDOR |
| D    | 8260-601-1699-0001-3221 | Arrendamiento de edificios G. Corriente  | \$0.00         | \$0.00   | \$570,786.00    | \$570,786.00    | \$0.00          | \$0.00   |
| D    | 8260-601-1699-0001-3271 | Derechos de autor, patentes, regalías y otros G. Corriente   | \$0.00         | \$0.00   | \$1,044.00      | \$1,044.00      | \$0.00          | \$0.00   |
| D    | 8260-601-1699-0001-3311 | Servicios relacionados con procedimientos jurisdiccionales G. Corriente                                      | \$0.00         | \$0.00   | \$68,000.00     | \$68,000.00     | \$0.00          | \$0.00   |
| D    | 8260-601-1699-0001-3341 | Capacitación institucional G. Corriente  | \$0.00         | \$0.00   | \$3,400.00      | \$3,400.00      | \$0.00          | \$0.00   |
| D    | 8260-601-1699-0001-3381 | Servicios de vigilancia G. Corriente   | \$0.00         | \$0.00   | \$224,770.00    | \$224,770.00    | \$0.00          | \$0.00   |
| D    | 8260-601-1699-0001-3411 | Servicios financieros y bancarios G. Corriente   | \$0.00         | \$0.00   | \$2,784.00      | \$2,784.00      | \$0.00          | \$0.00   |
| D    | 8260-601-1699-0001-3451 | Seguros de bienes patrimoniales G. Corriente   | \$0.00         | \$0.00   | \$52,039.73     | \$52,039.73     | \$0.00          | \$0.00   |
| D    | 8260-601-1699-0001-3491 | Servicios financieros, bancarios y comerciales integrales G. Corriente                                       | \$0.00         | \$0.00   | \$4,087.11      | \$4,087.11      | \$0.00          | \$0.00   |
| D    | 8260-601-1699-0001-3511 | Mantenimiento y conservación menor de inmuebles para la prestación de servicios administrativos G. Corriente | \$0.00         | \$0.00   | \$35,741.33     | \$35,741.33     | \$0.00          | \$0.00   |
| D    | 8260-601-1699-0001-3531 | Instalación, reparación y mantenimiento de equipo de cómputo y tecnologías de la información G. Corriente    | \$0.00         | \$0.00   | \$28,292.61     | \$28,292.61     | \$0.00          | \$0.00   |
| D    | 8260-601-1699-0001-3551 | Mantenimiento y conservación de vehículos terrestres, aéreos, marítimos, lacustres y fluviales G. Corriente  | \$0.00         | \$0.00   | \$67,089.08     | \$67,089.08     | \$0.00          | \$0.00   |
| D    | 8260-601-1699-0001-3581 | Servicios de limpieza y manejo de desechos G. Corriente  | \$0.00         | \$0.00   | \$11,078.00     | \$11,078.00     | \$0.00          | \$0.00   |
| D    | 8260-601-1699-0001-3591 | Servicios de jardinería y fumigación G. Corriente  | \$0.00         | \$0.00   | \$66,960.00     | \$66,960.00     | \$0.00          | \$0.00   |
| D    | 8260-601-1699-0001-3721 | Pasajes terrestres nacionales G. Corriente   | \$0.00         | \$0.00   | \$5,521.18      | \$5,521.18      | \$0.00          | \$0.00   |
| D    | 8260-601-1699-0001-3751 | Viáticos en el país G. Corriente   | \$0.00         | \$0.00   | \$114,402.91    | \$114,402.91    | \$0.00          | \$0.00   |
| D    | 8260-601-1699-0001-3921 | Otros impuestos y derechos G. Corriente  | \$0.00         | \$0.00   | \$62,338.00     | \$62,338.00     | \$0.00          | \$0.00   |
| D    | 8260-601-1699-0001-3981 | Impuesto sobre nóminas y otros que se deriven de una relación laboral G. Corriente                           | \$0.00         | \$0.00   | \$137,209.00    | \$137,209.00    | \$0.00          | \$0.00   |
| D    | 8260-601-1699-0001-4441 | Apoyos a actividades académicas o científicas, al desarrollo tecnológico y la innovación G. Corriente        | \$0.00         | \$0.00   | \$699,888.96    | \$699,888.96    | \$0.00          | \$0.00   |
| D    | 8260-607-0013-0001-4441 | Apoyos a actividades académicas o científicas, al desarrollo tecnológico y la innovación G. Corriente        | \$0.00         | \$0.00   | \$15,438,398.44 | \$15,428,398.44 | \$10,000.00     | \$0.00   |
| D    | 8260-607-0013-0001-4453 | Ayudas sociales a instituciones educativas sin fines de lucro G. Corriente                                   | \$0.00         | \$0.00   | \$1,235,600.00  | \$1,235,600.00  | \$0.00          | \$0.00   |
| D    | 8270                    | PRESUPUESTO DE EGRESOS PAGADO  | \$0.00         | \$0.00   | \$26,713,591.57 | \$0.00          | \$26,713,591.57 | \$0.00   |
| D    | 8270-601-1699-0001-1131 | Sueldo base al personal de base G. Corriente   | \$0.00         | \$0.00   | \$205,976.00    | \$0.00          | \$205,976.00    | \$0.00   |
| D    | 8270-601-1699-0001-1132 | Sueldo base al personal de confianza G. Corriente  | \$0.00         | \$0.00   | \$2,713,016.83  | \$0.00          | \$2,713,016.83  | \$0.00   |



# CONSEJO DE CIENCIA Y TECNOLOGÍA DEL ESTADO DE PUEBLA

## ESTADO DE PUEBLA

Balanza de Comprobación del 01/ene./2022 al 31/ago./2022

Cuentas con saldos y movimientos acumulados. (De la cuenta: 1000 a la 9000)

Fecha y hora de impresión: 15/sep./2022 02:58 p. m.

Usu: maria  
Rep: rptBalanzaComprobacion

| Nat. | Cuenta                  | Nombre de la cuenta  | SALDO ANTERIOR |          | MOVIMIENTOS    |          | SALDO ACTUAL   |          |
|------|-------------------------|--|----------------|----------|----------------|----------|----------------|----------|
|      |                         |  | DEUDOR         | ACREEDOR | DEUDOR         | ACREEDOR | DEUDOR         | ACREEDOR |
| D    | 8270-601-1699-0001-1311 | Prima quinquenal por años de servicios efectivos prestados G. Corriente  | \$0.00         | \$0.00   | \$12,000.00    | \$0.00   | \$12,000.00    | \$0.00   |
| D    | 8270-601-1699-0001-1321 | Primas de vacaciones y dominical G. Corriente  | \$0.00         | \$0.00   | \$65,524.36    | \$0.00   | \$65,524.36    | \$0.00   |
| D    | 8270-601-1699-0001-1349 | Otras compensaciones G. Corriente  | \$0.00         | \$0.00   | \$2,822,480.56 | \$0.00   | \$2,822,480.56 | \$0.00   |
| D    | 8270-601-1699-0001-1411 | Aportaciones al Instituto de Seguridad y Servicios Sociales de los Trabajadores al Servicio de los Poderes del Estado de Puebla (ISSSTEP) G. Corriente | \$0.00         | \$0.00   | \$754,546.53   | \$0.00   | \$754,546.53   | \$0.00   |
| D    | 8270-601-1699-0001-1543 | Prestaciones establecidas por condiciones generales de trabajo o contratos colectivos de trabajo G. Corriente  | \$0.00         | \$0.00   | \$317,211.00   | \$0.00   | \$317,211.00   | \$0.00   |
| D    | 8270-601-1699-0001-1551 | Apoyos a la capacitación específica de las y los servidores públicos G. Corriente  | \$0.00         | \$0.00   | \$30,888.00    | \$0.00   | \$30,888.00    | \$0.00   |
| D    | 8270-601-1699-0001-1591 | Otras prestaciones sociales G. Corriente   | \$0.00         | \$0.00   | \$3,436.00     | \$0.00   | \$3,436.00     | \$0.00   |
| D    | 8270-601-1699-0001-1712 | Estímulos al personal operativo G. Corriente   | \$0.00         | \$0.00   | \$46,704.29    | \$0.00   | \$46,704.29    | \$0.00   |
| D    | 8270-601-1699-0001-2111 | Materiales, útiles y equipos menores de oficina G. Corriente   | \$0.00         | \$0.00   | \$86,267.22    | \$0.00   | \$86,267.22    | \$0.00   |
| D    | 8270-601-1699-0001-2141 | Materiales, útiles y equipos menores de tecnologías de la información y comunicaciones G. Corriente  | \$0.00         | \$0.00   | \$82,069.73    | \$0.00   | \$82,069.73    | \$0.00   |
| D    | 8270-601-1699-0001-2161 | Material de limpieza G. Corriente  | \$0.00         | \$0.00   | \$86,614.35    | \$0.00   | \$86,614.35    | \$0.00   |
| D    | 8270-601-1699-0001-2171 | Materiales y útiles de enseñanza G. Corriente  | \$0.00         | \$0.00   | \$38,946.87    | \$0.00   | \$38,946.87    | \$0.00   |
| D    | 8270-601-1699-0001-2213 | Productos alimenticios para el personal en las instalaciones de las Dependencias y Entidades G. Corriente  | \$0.00         | \$0.00   | \$35,679.91    | \$0.00   | \$35,679.91    | \$0.00   |
| D    | 8270-601-1699-0001-2231 | Utensilios para el servicio de alimentación G. Corriente   | \$0.00         | \$0.00   | \$2,276.50     | \$0.00   | \$2,276.50     | \$0.00   |
| D    | 8270-601-1699-0001-2461 | Material eléctrico y electrónico G. Corriente  | \$0.00         | \$0.00   | \$62,959.41    | \$0.00   | \$62,959.41    | \$0.00   |
| D    | 8270-601-1699-0001-2491 | Otros materiales y artículos de construcción y reparación G. Corriente   | \$0.00         | \$0.00   | \$27,688.66    | \$0.00   | \$27,688.66    | \$0.00   |
| D    | 8270-601-1699-0001-2521 | Fertilizantes, pesticidas y otros agroquímicos G. Corriente  | \$0.00         | \$0.00   | \$109.00       | \$0.00   | \$109.00       | \$0.00   |
| D    | 8270-601-1699-0001-2531 | Medicinas y productos farmacéuticos G. Corriente   | \$0.00         | \$0.00   | \$8,394.63     | \$0.00   | \$8,394.63     | \$0.00   |
| D    | 8270-601-1699-0001-2591 | Otros productos químicos G. Corriente  | \$0.00         | \$0.00   | \$1,909.90     | \$0.00   | \$1,909.90     | \$0.00   |
| D    | 8270-601-1699-0001-2612 | Combustibles, lubricantes y aditivos para vehículos destinados a servicios administrativos G. Corriente  | \$0.00         | \$0.00   | \$234,864.57   | \$0.00   | \$234,864.57   | \$0.00   |
| D    | 8270-601-1699-0001-2921 | Refacciones y accesorios menores de edificios G. Corriente   | \$0.00         | \$0.00   | \$5,536.45     | \$0.00   | \$5,536.45     | \$0.00   |
| D    | 8270-601-1699-0001-2931 | Refacciones y accesorios menores de mobiliario y equipo de administración, educacional y recreativo G. Corriente                                       | \$0.00         | \$0.00   | \$6,865.75     | \$0.00   | \$6,865.75     | \$0.00   |



# CONSEJO DE CIENCIA Y TECNOLOGÍA DEL ESTADO DE PUEBLA ESTADO DE PUEBLA

Balanza de Comprobación del 01/ene./2022 al 31/ago./2022

Cuentas con saldos y movimientos acumulados. (De la cuenta: 1000 a la 9000)

Usu: merna  
Rep: rptBalanzaComprobacion

Fecha y hora de Impresión: 15/sep./2022 02:58 p. m.

| Nat. | Cuenta                  | Nombre de la cuenta  | SALDO ANTERIOR |          | MOVIMIENTOS  |          | SALDO ACTUAL |          |
|------|-------------------------|--|----------------|----------|--------------|----------|--------------|----------|
|      |                         |  | DEUDOR         | ACREEDOR | DEUDOR       | ACREEDOR | DEUDOR       | ACREEDOR |
| D    | 8270-601-1699-0001-2941 | Refacciones y accesorios menores para equipo de cómputo y telecomunicaciones G. Corriente                    | \$0.00         | \$0.00   | \$18,033.60  | \$0.00   | \$18,033.60  | \$0.00   |
| D    | 8270-601-1699-0001-2961 | Refacciones y accesorios menores de equipo de transporte G. Corriente  | \$0.00         | \$0.00   | \$108,893.19 | \$0.00   | \$108,893.19 | \$0.00   |
| D    | 8270-601-1699-0001-3111 | Servicio de energía eléctrica G. Corriente   | \$0.00         | \$0.00   | \$27,372.00  | \$0.00   | \$27,372.00  | \$0.00   |
| D    | 8270-601-1699-0001-3131 | Servicio de agua G. Corriente  | \$0.00         | \$0.00   | \$26,550.00  | \$0.00   | \$26,550.00  | \$0.00   |
| D    | 8270-601-1699-0001-3141 | Servicio telefónico convencional G. Corriente  | \$0.00         | \$0.00   | \$8,162.74   | \$0.00   | \$8,162.74   | \$0.00   |
| D    | 8270-601-1699-0001-3171 | Servicios de acceso de internet G. Corriente   | \$0.00         | \$0.00   | \$14,747.60  | \$0.00   | \$14,747.60  | \$0.00   |
| D    | 8270-601-1699-0001-3172 | Servicios de redes y procesamiento de información G. Corriente   | \$0.00         | \$0.00   | \$34,012.25  | \$0.00   | \$34,012.25  | \$0.00   |
| D    | 8270-601-1699-0001-3181 | Servicio postal G. Corriente   | \$0.00         | \$0.00   | \$4,423.32   | \$0.00   | \$4,423.32   | \$0.00   |
| D    | 8270-601-1699-0001-3221 | Arrendamiento de edificios G. Corriente  | \$0.00         | \$0.00   | \$570,786.00 | \$0.00   | \$570,786.00 | \$0.00   |
| D    | 8270-601-1699-0001-3271 | Derechos de autor, patentes, regalías y otros G. Corriente   | \$0.00         | \$0.00   | \$1,044.00   | \$0.00   | \$1,044.00   | \$0.00   |
| D    | 8270-601-1699-0001-3311 | Servicios relacionados con procedimientos jurisdiccionales G. Corriente                                      | \$0.00         | \$0.00   | \$68,000.00  | \$0.00   | \$68,000.00  | \$0.00   |
| D    | 8270-601-1699-0001-3341 | Capacitación institucional G. Corriente  | \$0.00         | \$0.00   | \$3,400.00   | \$0.00   | \$3,400.00   | \$0.00   |
| D    | 8270-601-1699-0001-3381 | Servicios de vigilancia G. Corriente   | \$0.00         | \$0.00   | \$224,770.00 | \$0.00   | \$224,770.00 | \$0.00   |
| D    | 8270-601-1699-0001-3411 | Servicios financieros y bancarios G. Corriente   | \$0.00         | \$0.00   | \$2,784.00   | \$0.00   | \$2,784.00   | \$0.00   |
| D    | 8270-601-1699-0001-3451 | Seguros de bienes patrimoniales G. Corriente   | \$0.00         | \$0.00   | \$52,039.73  | \$0.00   | \$52,039.73  | \$0.00   |
| D    | 8270-601-1699-0001-3491 | Servicios financieros, bancarios y comerciales integrales G. Corriente                                       | \$0.00         | \$0.00   | \$4,087.11   | \$0.00   | \$4,087.11   | \$0.00   |
| D    | 8270-601-1699-0001-3511 | Mantenimiento y conservación menor de inmuebles para la prestación de servicios administrativos G. Corriente | \$0.00         | \$0.00   | \$35,741.33  | \$0.00   | \$35,741.33  | \$0.00   |
| D    | 8270-601-1699-0001-3531 | Instalación, reparación y mantenimiento de equipo de cómputo y tecnologías de la información G. Corriente    | \$0.00         | \$0.00   | \$28,292.61  | \$0.00   | \$28,292.61  | \$0.00   |
| D    | 8270-601-1699-0001-3551 | Mantenimiento y conservación de vehículos terrestres, aéreos, marítimos, lacustres y fluviales G. Corriente  | \$0.00         | \$0.00   | \$67,089.08  | \$0.00   | \$67,089.08  | \$0.00   |
| D    | 8270-601-1699-0001-3581 | Servicios de limpieza y manejo de desechos G. Corriente  | \$0.00         | \$0.00   | \$11,078.00  | \$0.00   | \$11,078.00  | \$0.00   |
| D    | 8270-601-1699-0001-3591 | Servicios de jardinería y fumigación G. Corriente  | \$0.00         | \$0.00   | \$66,960.00  | \$0.00   | \$66,960.00  | \$0.00   |
| D    | 8270-601-1699-0001-3721 | Pasajes terrestres nacionales G. Corriente   | \$0.00         | \$0.00   | \$5,521.18   | \$0.00   | \$5,521.18   | \$0.00   |
| D    | 8270-601-1699-0001-3751 | Viáticos en el país G. Corriente   | \$0.00         | \$0.00   | \$114,402.91 | \$0.00   | \$114,402.91 | \$0.00   |





**CONSEJO DE CIENCIA Y TECNOLOGÍA DEL ESTADO DE PUEBLA**  
**ESTADO DE PUEBLA**

**Balanza de Comprobación del 01/ene./2022 al 31/ago./2022**

**Cuentas con saldos y movimientos acumulados. (De la cuenta: 1000 a la 9000)**

Fecha y hora de impresión: 15/sep./2022 02:58 p. m.

Usr: marta  
 Rep: rptBalanzaComprobacion

| Nat.               | Cuenta                        | Nombre de la cuenta   | SALDO ANTERIOR  |                               | MOVIMIENTOS                             |                  | SALDO ACTUAL     |                  |
|--------------------|-------------------------------|---|-----------------|-------------------------------|---|------------------|------------------|------------------|
|                    |                               |   | DEUDOR          | ACREEDOR                      | DEUDOR                                  | ACREEDOR         | DEUDOR           | ACREEDOR         |
|                    |                               |   | D               | 8270-601-1699-0001-3921<br>-1 | Otros impuestos y derechos G. Corriente | \$0.00           | \$0.00           | \$62,338.00      |
| D                  | 8270-601-1699-0001-3981<br>-1 | Impuesto sobre nóminas y otros que se deriven de una relación laboral G. Corriente                    | \$0.00          | \$0.00                        | \$137,209.00                            | \$0.00           | \$137,209.00     | \$0.00           |
| D                  | 8270-601-1699-0001-4441<br>-1 | Apoyos a actividades académicas o científicas, al desarrollo tecnológico y la innovación G. Corriente | \$0.00          | \$0.00                        | \$699,888.96                            | \$0.00           | \$699,888.96     | \$0.00           |
| D                  | 8270-607-0013-0001-4441<br>-1 | Apoyos a actividades académicas o científicas, al desarrollo tecnológico y la innovación G. Corriente | \$0.00          | \$0.00                        | \$15,428,398.44                         | \$0.00           | \$15,428,398.44  | \$0.00           |
| D                  | 8270-607-0013-0001-4453<br>-1 | Ayudas sociales a instituciones educativas sin fines de lucro G. Corriente                            | \$0.00          | \$0.00                        | \$1,235,600.00                          | \$0.00           | \$1,235,600.00   | \$0.00           |
| <b>Sumas =&gt;</b> |                               |   | \$22,792,640.52 | \$22,792,640.52               | \$428,753,198.38                        | \$428,753,198.38 | \$134,808,474.34 | \$134,808,474.34 |

DR. VICTORIANO COVARRUBIAS SALVATORI  
 DIRECCION GENERAL

MTRA. JULIETA ROJAS GARCIA  
 DIRECCION DE PLANEACION Y ADMINISTRACION



Secretaría  
de Educación  
Gobierno de Puebla

**CONCYTEP**  
Consejo de Ciencia  
y Tecnología del Estado  
de Puebla

## II. INFORMACION PRESUPUESTARIA



# CONSEJO DE CIENCIA Y TECNOLOGÍA DEL ESTADO DE PUEBLA ESTADO DE PUEBLA

Estado Analítico de Ingresos  
Del 01/ene./2022 Al 31/ago./2022

Usr: maria  
Rep: rptEstadoPresupuestoIngresosRB\_CP\_2019

Fecha y hora de Impresión: 19/sep./2022 10:07 a. m.

| Rubro de Ingresos  | Ingreso         |                                |                    |                 | Diferencia (6=5-1) |
|--|-----------------|--------------------------------|--------------------|-----------------|--------------------|
|  | Estimado (1)    | Ampliaciones y Reducciones (2) | Modificado (3=1+2) | Devengado (4)   |                    |
| IMPUESTOS  | \$0.00          | \$0.00                         | \$0.00             | \$0.00          | \$0.00             |
| CUOTAS Y APORTACIONES DE SEGURIDAD SOCIAL  | \$0.00          | \$0.00                         | \$0.00             | \$0.00          | \$0.00             |
| CONTRIBUCIONES DE MEJORAS  | \$0.00          | \$0.00                         | \$0.00             | \$0.00          | \$0.00             |
| DERECHOS   | \$0.00          | \$0.00                         | \$0.00             | \$0.00          | \$0.00             |
| PRODUCTOS  | \$0.00          | \$0.00                         | \$0.00             | \$0.00          | \$0.00             |
| APROVECHAMIENTOS   | \$0.00          | \$0.00                         | \$0.00             | \$0.00          | \$0.00             |
| INGRESOS POR VENTA DE BIENES, PRESTACION DE SERVICIOS Y OTRAS PARTICIPACIONES, APORTACIONES, CONVENIOS, INCENTIVOS DERIVADOS DE TRANSFERENCIAS, ASIGNACIONES, SUBSIDIOS Y SUBVENCIONES, Y PRODUCTOS DERIVADOS DE FINANCIAMIENTOS | \$19,053,043.00 | \$19,748,456.46                | \$19,748,456.46    | \$19,748,456.83 | \$19,748,456.83    |
| <b>Total</b>   | \$19,053,043.00 | \$19,761,892.46                | \$38,804,935.46    | \$30,160,469.98 | \$30,160,469.98    |
| <b>Ingresos Excedentes</b>   |                 |                                |                    |                 | 11,097,426.98      |

| Estado Analítico de Ingresos por Fuente de Financiamiento   | Ingreso         |                                |                    |                 | Diferencia (6=5-1) |
|---|-----------------|--------------------------------|--------------------|-----------------|--------------------|
|   | Estimado (1)    | Ampliaciones / Reducciones (2) | Modificado (3=1+2) | Devengado (4)   |                    |
| <b>Ingresos del Poder Ejecutivo Federal o Estatal y de los Municipios</b>   |                 |                                |                    |                 |                    |
| IMPUESTOS   | \$0.00          | \$0.00                         | \$0.00             | \$0.00          | \$0.00             |
| CUOTAS Y APORTACIONES DE SEGURIDAD SOCIAL   | \$0.00          | \$0.00                         | \$0.00             | \$0.00          | \$0.00             |
| CONTRIBUCIONES DE MEJORAS   | \$0.00          | \$0.00                         | \$0.00             | \$0.00          | \$0.00             |
| DERECHOS  | \$0.00          | \$0.00                         | \$0.00             | \$0.00          | \$0.00             |
| PRODUCTOS   | \$0.00          | \$0.00                         | \$0.00             | \$0.00          | \$0.00             |
| APROVECHAMIENTOS  | \$0.00          | \$0.00                         | \$0.00             | \$0.00          | \$0.00             |
| PARTICIPACIONES, APORTACIONES, CONVENIOS, INCENTIVOS DE TRANSFERENCIAS, ASIGNACIONES, SUBSIDIOS Y SUBVENCIONES  | \$19,053,043.00 | \$19,748,456.46                | \$19,748,456.46    | \$19,748,456.83 | \$19,748,456.83    |
| <b>Ingresos de los Entes Públicos de los Poderes Legislativo y Judicial, de los Órganos Autónomos y del Sector Paraestatal o Paramunicipal, así como de las Empresas Productivas del Estado</b> |                 |                                |                    |                 |                    |
| CUOTAS Y APORTACIONES DE SEGURIDAD SOCIAL   | \$0.00          | \$0.00                         | \$0.00             | \$0.00          | \$0.00             |
| PRODUCTOS   | \$0.00          | \$0.00                         | \$0.00             | \$0.00          | \$0.00             |
| INGRESOS POR VENTA DE BIENES, PRESTACION DE SERVICIOS Y TRANSFERENCIAS, ASIGNACIONES, SUBSIDIOS Y SUBVENCIONES  | \$0.00          | \$0.00                         | \$0.00             | \$0.00          | \$0.00             |
| <b>Ingresos Derivados de Financiamiento</b>   |                 |                                |                    |                 |                    |
| INGRESOS DERIVADOS DE FINANCIAMIENTOS   | \$0.00          | \$0.00                         | \$0.00             | \$0.00          | \$0.00             |
| <b>Total</b>  | \$19,053,043.00 | \$19,761,892.46                | \$38,804,935.46    | \$30,160,469.98 | \$30,160,469.98    |
| <b>Ingresos Excedentes</b>  |                 |                                |                    |                 | 11,097,426.98      |



CONSEJO DE CIENCIA Y TECNOLOGÍA DEL ESTADO DE PUEBLA  
ESTADO DE PUEBLA

Estado Analítico de Ingresos  
Del 01/ene./2022 Al 31/ago./2022

Usr. maria  
Rep. rptEstadoPresupuestosingresosRB\_CP\_2019

Fecha y hora de Impresión | 19/sep./2022  
10:10 a. m.

DR. VICTORIANO COVARRUBIAS SALVATORI  
DIRECCION GENERAL

MTRA. JULIETA ROJAS GARCIA  
DIRECCION DE PLANEACION Y ADMINISTRACION



# CONSEJO DE CIENCIA Y TECNOLOGÍA DEL ESTADO DE PUEBLA ESTADO DE PUEBLA

## Estado Analítico del Ejercicio del Presupuesto de Egresos Clasificación por Objeto del Gasto (Capítulo y Concepto)

Usr: maria  
Rep: rptEstadoPresupuestoEgresos\_CP\_CTO

Fecha y hora de Impresión | 19/sep./2022  
09:15 a. m.

| Concepto  | Egresos         |                                      |                       |                 |                 |                               |
|---|-----------------|--------------------------------------|-----------------------|-----------------|-----------------|-------------------------------|
|   | 1<br>Aprobado   | 2<br>Ampliaciones /<br>(Reducciones) | 3=(1+2)<br>Modificado | 4<br>Devengado  | 5<br>Pagado     | 6 = ( 3 - 4 )<br>Subejercicio |
| <b>SERVICIOS PERSONALES</b>   |                 |                                      |                       |                 |                 |                               |
| REMUNERACIONES AL PERSONAL DE CARÁCTER PERMANENTE                         | \$11,974,900.00 | \$3,435.00                           | \$11,978,336.00       | \$7,030,226.48  | \$6,971,783.57  | \$4,946,109.52                |
| REMUNERACIONES AL PERSONAL DE CARÁCTER TRANSITORIO                        | \$4,549,812.00  | -\$12,892.62                         | \$4,536,919.38        | \$2,918,992.83  | \$2,918,992.83  | \$1,617,926.55                |
| REMUNERACIONES ADICIONALES Y ESPECIALES                                   | \$5,568,827.00  | -\$5,802.02                          | \$5,561,024.98        | \$2,900,004.92  | \$2,900,004.92  | \$2,661,020.06                |
| SEGURIDAD SOCIAL  | \$1,273,947.00  | -\$8,697.00                          | \$1,265,250.00        | \$812,989.44    | \$754,546.53    | \$452,260.56                  |
| OTRAS PRESTACIONES SOCIALES Y ECONÓMICAS                                  | \$512,223.00    | \$30,827.00                          | \$543,050.00          | \$351,535.00    | \$351,535.00    | \$191,515.00                  |
| PREVISIONES   | \$0.00          | \$0.00                               | \$0.00                | \$0.00          | \$0.00          | \$0.00                        |
| PAGO DE ESTÍMULOS A SERVIDORES PÚBLICOS                                   | \$72,091.00     | \$0.64                               | \$72,091.64           | \$46,704.29     | \$46,704.29     | \$25,387.35                   |
| <b>MATERIALES Y SUMINISTROS</b>   | \$1,477,317.00  | -\$57,501.52                         | \$1,419,815.48        | \$883,496.43    | \$807,109.74    | \$536,319.05                  |
| MATERIALES DE ADMINISTRACIÓN, EMISIÓN DE DOCUMENTOS Y ARTÍCULOS OFICIALES | \$786,269.00    | -\$188,137.79                        | \$598,131.21          | \$328,642.88    | \$293,898.17    | \$269,488.33                  |
| ALIMENTOS Y UTENSILIOS  | \$18,223.00     | \$29,049.82                          | \$47,272.82           | \$37,956.41     | \$37,956.41     | \$9,316.41                    |
| MATERIAS PRIMAS Y MATERIALES DE PRODUCCIÓN Y COMERCIALIZACIÓN             | \$0.00          | \$0.00                               | \$0.00                | \$0.00          | \$0.00          | \$0.00                        |
| MATERIALES Y ARTÍCULOS DE CONSTRUCCIÓN Y DE REPARACIÓN                    | \$181,528.00    | -\$38,029.78                         | \$143,498.22          | \$90,648.07     | \$90,648.07     | \$52,850.15                   |
| PRODUCTOS QUÍMICOS, FARMACÉUTICOS Y DE LABORATORIO                        | \$4,480.00      | \$6,165.11                           | \$10,645.11           | \$10,413.53     | \$10,413.53     | \$231.58                      |
| COMBUSTIBLES, LUBRICANTES Y ADITIVOS                                      | \$484,296.00    | -\$10,980.92                         | \$473,315.08          | \$269,105.31    | \$234,864.57    | \$204,209.77                  |
| VESTUARIO BLANCOS, PRENDAS DE PROTECCIÓN Y ARTÍCULOS DEPORTIVOS           | \$489.00        | -\$489.00                            | \$0.00                | \$0.00          | \$0.00          | \$0.00                        |
| MATERIALES Y SUMINISTROS PARA SEGURIDAD                                   | \$0.00          | \$0.00                               | \$0.00                | \$0.00          | \$0.00          | \$0.00                        |
| HERRAMIENTAS, REFACCIONES Y ACCESORIOS MENORES                            | \$2,032.00      | \$144,921.04                         | \$146,953.04          | \$146,730.23    | \$139,328.99    | \$222.81                      |
| <b>SERVICIOS GENERALES</b>  | \$2,600,826.00  | \$57,737.12                          | \$2,658,563.12        | \$1,618,429.71  | \$1,570,810.86  | \$1,040,133.41                |
| SERVICIOS BÁSICOS   | \$241,340.00    | -\$18,697.31                         | \$222,642.69          | \$115,267.91    | \$115,267.91    | \$107,374.78                  |
| SERVICIOS DE ARRENDAMIENTO  | \$880,188.00    | -\$5,806.00                          | \$874,382.00          | \$573,480.00    | \$571,830.00    | \$300,902.00                  |
| SERVICIOS PROFESIONALES, CIENTÍFICOS, TÉCNICOS Y OTROS SERVICIOS          | \$649,992.00    | \$13,692.00                          | \$663,684.00          | \$296,170.00    | \$296,170.00    | \$367,514.00                  |
| SERVICIOS FINANCIEROS, BANCARIOS Y COMERCIALES                            | \$54,263.00     | \$13,008.00                          | \$67,271.00           | \$59,506.69     | \$58,910.84     | \$7,764.31                    |
| SERVICIOS DE INSTALACIÓN, REPARACIÓN, MANTENIMIENTO Y CONSERVACIÓN        | \$441,415.00    | -\$117,331.06                        | \$324,083.94          | \$209,161.02    | \$209,161.02    | \$114,922.92                  |
| SERVICIOS DE COMUNICACIÓN SOCIAL Y PUBLICIDAD                             | \$0.00          | \$0.00                               | \$0.00                | \$0.00          | \$0.00          | \$0.00                        |
| SERVICIOS DE TRASLADOS Y VIÁTICOS   | \$7,100.00      | \$116,033.49                         | \$123,133.49          | \$119,924.09    | \$119,924.09    | \$3,209.40                    |
| SERVICIOS OFICIALES   | \$0.00          | \$0.00                               | \$0.00                | \$0.00          | \$0.00          | \$0.00                        |
| OTROS SERVICIOS GENERALES   | \$326,528.00    | \$56,838.00                          | \$383,366.00          | \$244,920.00    | \$199,547.00    | \$138,446.00                  |
| <b>TRANSFERENCIAS, ASIGNACIONES, SUBSIDIOS Y OTRAS AYUDAS</b>             | \$3,000,000.00  | \$20,006,205.87                      | \$23,006,205.87       | \$19,596,742.40 | \$17,363,887.40 | \$3,409,463.47                |





CONSEJO DE CIENCIA Y TECNOLOGÍA DEL ESTADO DE PUEBLA  
ESTADO DE PUEBLA

Estado Analítico del Ejercicio del Presupuesto de Egresos

Clasificación por Objeto del Gasto (Capítulo y Concepto)

Usr: marta  
Rep: rptEstadoPresupuestoEgresos\_CP\_CTO

Fecha y hora de Impresión: 19/sep./2022 09:15 a. m.

Del 01/ene./2022 Al 31/ago./2022

| Concepto  | Egresos                |                                      |                        |                        |                        |                               |
|---|------------------------|--------------------------------------|------------------------|------------------------|------------------------|-------------------------------|
|   | Aprobado<br>1          | Ampliaciones /<br>(Reducciones)<br>2 | Modificado<br>3=(1+2)  | Devengado<br>4         | Pagado<br>5            | Subejercicio<br>6 = ( 3 - 4 ) |
| CONVENIOS   | \$0.00                 | \$0.00                               | \$0.00                 | \$0.00                 | \$0.00                 | \$0.00                        |
| DEUDA PÚBLICA   | \$0.00                 | \$0.00                               | \$0.00                 | \$0.00                 | \$0.00                 | \$0.00                        |
| AMORTIZACIÓN DE LA DEUDA PÚBLICA                      | \$0.00                 | \$0.00                               | \$0.00                 | \$0.00                 | \$0.00                 | \$0.00                        |
| INTERESES DE LA DEUDA PÚBLICA                         | \$0.00                 | \$0.00                               | \$0.00                 | \$0.00                 | \$0.00                 | \$0.00                        |
| COMISIONES DE LA DEUDA PÚBLICA                        | \$0.00                 | \$0.00                               | \$0.00                 | \$0.00                 | \$0.00                 | \$0.00                        |
| GASTOS DE LA DEUDA PÚBLICA                            | \$0.00                 | \$0.00                               | \$0.00                 | \$0.00                 | \$0.00                 | \$0.00                        |
| COSTO POR COBERTURAS                                  | \$0.00                 | \$0.00                               | \$0.00                 | \$0.00                 | \$0.00                 | \$0.00                        |
| APOYOS FINANCIEROS                                    | \$0.00                 | \$0.00                               | \$0.00                 | \$0.00                 | \$0.00                 | \$0.00                        |
| ADEUDOS DE EJERCICIOS FISCALES ANTERIORES<br>(ADEFAS) | \$0.00                 | \$0.00                               | \$0.00                 | \$0.00                 | \$0.00                 | \$0.00                        |
| <b>Total del Gasto</b>                                | <b>\$19,053,043.00</b> | <b>\$20,009,877.47</b>               | <b>\$39,062,920.47</b> | <b>\$29,128,895.02</b> | <b>\$26,713,591.57</b> | <b>\$8,934,025.45</b>         |

DR. VICTORIANO COVARRUBIAS SALVATORI  
DIRECCION GENERAL

MTRA. JULIETA ROJAS GARCIA  
DIRECCION DE PLANEACION Y ADMINISTRACION



CONSEJO DE CIENCIA Y TECNOLOGÍA DEL ESTADO DE PUEBLA  
ESTADO DE PUEBLA

Estado Analítico del Ejercicio del Presupuesto de Egresos

Clasificación Económica (por Tipo de Gasto)

Del 01/ene./2022 Al 31/ago./2022

Usu: meita  
Rep: rptEstadoPresupuestoEgresos\_CL2

Fecha y hora de Impresión: 19/sep./2022 09:17 a. m.

| Concepto  | Egresos                |                              |                        |                        |                        |                       |
|---|------------------------|------------------------------|------------------------|------------------------|------------------------|-----------------------|
|   | Aprobado               | Ampliaciones / (Reducciones) | Modificado             | Devengado              | Pagado                 | Subejercicio          |
|   | 1                      | 2                            | 3=(1+2)                | 4                      | 5                      | 6 = ( 3 - 4 )         |
| Gasto Corriente                                   | \$19,053,043.00        | \$20,009,877.47              | \$39,062,920.47        | \$29,128,895.02        | \$26,713,591.57        | \$9,934,025.45        |
| Gasto de Capital                                  | \$0.00                 | \$0.00                       | \$0.00                 | \$0.00                 | \$0.00                 | \$0.00                |
| Amortización de la deuda y disminución de pasivos | \$0.00                 | \$0.00                       | \$0.00                 | \$0.00                 | \$0.00                 | \$0.00                |
| Pensiones y Jubilaciones                          | \$0.00                 | \$0.00                       | \$0.00                 | \$0.00                 | \$0.00                 | \$0.00                |
| Participaciones                                   | \$0.00                 | \$0.00                       | \$0.00                 | \$0.00                 | \$0.00                 | \$0.00                |
| <b>Total del Gasto</b>                            | <b>\$19,053,043.00</b> | <b>\$20,009,877.47</b>       | <b>\$39,062,920.47</b> | <b>\$29,128,895.02</b> | <b>\$26,713,591.57</b> | <b>\$9,934,025.45</b> |

  
DR VICTORIANO COVARRUBIAS SALVATORI

DIRECCION GENERAL

  
MTRA. JULIETA ROJAS GARCIA

DIRECCION DE PLANEACION Y ADMINISTRACION





CONSEJO DE CIENCIA Y TECNOLOGÍA DEL ESTADO DE PUEBLA  
ESTADO DE PUEBLA

Estado Analítico del Ejercicio del Presupuesto de Egresos

Clasificación Administrativa - Orden de Gobierno

Usr: marta Rep: rptEstadoPresupuestoEgresos\_UA3\_CB\_SC

Del 01/ene./2022 Al 31/ago./2022

Fecha y hora de Impresión | 19/sep./2022

hora de Impresión | 09:17 a. m.

| Concepto               |                        | Egresos                      |                        |                        |                        |                       |  |
|------------------------|------------------------|------------------------------|------------------------|------------------------|------------------------|-----------------------|--|
| 1                      | Aprobado               | Ampliaciones / (Reducciones) | Modificado             | Devengado              | Pagado                 | Subejercicio          |  |
|                        |                        | 2                            | 3=(1+2)                | 4                      | 5                      | 6 = ( 3 - 4 )         |  |
| <b>TOTAL DEL GASTO</b> | <b>\$19,053,043.00</b> | <b>\$20,009,877.47</b>       | <b>\$39,062,920.47</b> | <b>\$29,128,896.02</b> | <b>\$26,713,591.57</b> | <b>\$9,934,025.45</b> |  |
| MODER EJECUTIVO        | \$19,053,043.00        | \$20,009,877.47              | \$39,062,920.47        | \$29,128,896.02        | \$26,713,591.57        | \$9,934,025.45        |  |
| MODER LEGISLATIVO      | \$0.00                 | \$0.00                       | \$0.00                 | \$0.00                 | \$0.00                 | \$0.00                |  |
| MODER JUDICIAL         | \$0.00                 | \$0.00                       | \$0.00                 | \$0.00                 | \$0.00                 | \$0.00                |  |
| ORGANOS AUTÓNOMOS      | \$0.00                 | \$0.00                       | \$0.00                 | \$0.00                 | \$0.00                 | \$0.00                |  |

DR. VICTORIANO COVARRUBIAS SALVATORI  
DIRECCION GENERAL

MITRA. JULIETA ROJAS GARCIA  
DIRECCION DE PLANEACION Y ADMINISTRACION



**CONSEJO DE CIENCIA Y TECNOLOGÍA DEL ESTADO DE PUEBLA**  
**ESTADO DE PUEBLA**

**Estado Analítico del Ejercicio del Presupuesto de Egresos**

Usr: maria  
 Rep: rptEstadoPresupuestoEgresos\_FN3

Fecha y hora de Impresión | 19/sep/2022 | 09:27 a. m.

Clasificación Funcional (Finalidad y Función)  
 | Del 01/ene./2022 Al 31/ago./2022

| Concepto   | Egresos         |                                      |                       |                 |                 |                               |
|--|-----------------|--------------------------------------|-----------------------|-----------------|-----------------|-------------------------------|
|  | Aprobado<br>1   | Ampliaciones /<br>(Reducciones)<br>2 | Modificado<br>3=(1+2) | Devengado<br>4  | Pagado<br>5     | Subejercicio<br>6 = ( 3 - 4 ) |
| <b>GOBIERNO</b>  |                 |                                      |                       |                 |                 |                               |
| LEGISLACIÓN  | \$0.00          | \$0.00                               | \$0.00                | \$0.00          | \$0.00          | \$0.00                        |
| JUSTICIA   | \$0.00          | \$0.00                               | \$0.00                | \$0.00          | \$0.00          | \$0.00                        |
| COORDINACIÓN DE LA POLÍTICA DE GOBIERNO                | \$0.00          | \$0.00                               | \$0.00                | \$0.00          | \$0.00          | \$0.00                        |
| RELACIONES EXTERIORES                                  | \$0.00          | \$0.00                               | \$0.00                | \$0.00          | \$0.00          | \$0.00                        |
| ASUNTOS FINANCIEROS Y HACENDARIOS                      | \$0.00          | \$0.00                               | \$0.00                | \$0.00          | \$0.00          | \$0.00                        |
| SEGURIDAD NACIONAL                                     | \$0.00          | \$0.00                               | \$0.00                | \$0.00          | \$0.00          | \$0.00                        |
| ASUNTOS DE ORDEN PÚBLICO Y DE SEGURIDAD INTERIOR       | \$0.00          | \$0.00                               | \$0.00                | \$0.00          | \$0.00          | \$0.00                        |
| OTROS SERVICIOS GENERALES                              | \$0.00          | \$0.00                               | \$0.00                | \$0.00          | \$0.00          | \$0.00                        |
| <b>DESARROLLO SOCIAL</b>                               | \$19,053,043.00 | \$20,009,877.47                      | \$39,062,920.47       | \$29,128,895.02 | \$26,713,591.57 | \$9,934,025.45                |
| PROTECCIÓN AMBIENTAL                                   | \$0.00          | \$0.00                               | \$0.00                | \$0.00          | \$0.00          | \$0.00                        |
| VIVIENDA Y SERVICIOS A LA COMUNIDAD                    | \$0.00          | \$0.00                               | \$0.00                | \$0.00          | \$0.00          | \$0.00                        |
| SALUD  | \$0.00          | \$0.00                               | \$0.00                | \$0.00          | \$0.00          | \$0.00                        |
| RECREACIÓN, CULTURA Y OTRAS MANIFESTACIONES SOCIALES   | \$0.00          | \$0.00                               | \$0.00                | \$0.00          | \$0.00          | \$0.00                        |
| EDUCACIÓN  | \$19,053,043.00 | \$20,009,877.47                      | \$39,062,920.47       | \$29,128,895.02 | \$26,713,591.57 | \$9,934,025.45                |
| PROTECCIÓN SOCIAL                                      | \$0.00          | \$0.00                               | \$0.00                | \$0.00          | \$0.00          | \$0.00                        |
| OTROS ASUNTOS SOCIALES                                 | \$0.00          | \$0.00                               | \$0.00                | \$0.00          | \$0.00          | \$0.00                        |
| <b>DESARROLLO ECONÓMICO</b>                            | \$0.00          | \$0.00                               | \$0.00                | \$0.00          | \$0.00          | \$0.00                        |
| ASUNTOS ECONÓMICOS, COMERCIALES Y LABORALES EN GENERAL | \$0.00          | \$0.00                               | \$0.00                | \$0.00          | \$0.00          | \$0.00                        |

DR. VICTORIANO COVARRUBIAS SALVATORI  
 DIRECCION GENERAL

MTRA. JULIETA ROJAS GARCIA  
 DIRECCION DE PLANEACION Y ADMINISTRACION



CONSEJO DE CIENCIA Y TECNOLOGÍA DEL ESTADO DE PUEBLA  
ESTADO DE PUEBLA

Estado Analítico del Ejercicio del Presupuesto de Egresos  
Clasificación Funcional (Finalidad y Función)

Usr: maria  
Rep: rptEstadoPresupuestoEgresos\_FN3

Fecha y hora de impresión | 19/sep./2022  
09:27 a. m.

Del 01/ene./2022 Al 31/ago./2022

| Concepto  | Egresos                |                                      |                        |                        |                        |                               |
|---|------------------------|--------------------------------------|------------------------|------------------------|------------------------|-------------------------------|
|   | Aprobado<br>1          | Ampliaciones /<br>(Reducciones)<br>2 | Modificado<br>3=(1+2)  | Devengado<br>4         | Pagado<br>5            | Subejercicio<br>6 = ( 3 - 4 ) |
| AGROPECUARIA, SILVICULTURA, PESCA Y CAZA  | \$0.00                 | \$0.00                               | \$0.00                 | \$0.00                 | \$0.00                 | \$0.00                        |
| COMBUSTIBLES Y ENERGÍA  | \$0.00                 | \$0.00                               | \$0.00                 | \$0.00                 | \$0.00                 | \$0.00                        |
| MINERÍA, MANUFACTURAS Y CONSTRUCCIÓN  | \$0.00                 | \$0.00                               | \$0.00                 | \$0.00                 | \$0.00                 | \$0.00                        |
| TRANSPORTE  | \$0.00                 | \$0.00                               | \$0.00                 | \$0.00                 | \$0.00                 | \$0.00                        |
| COMUNICACIONES  | \$0.00                 | \$0.00                               | \$0.00                 | \$0.00                 | \$0.00                 | \$0.00                        |
| TURISMO   | \$0.00                 | \$0.00                               | \$0.00                 | \$0.00                 | \$0.00                 | \$0.00                        |
| CIENCIA, TECNOLOGÍA E INNOVACIÓN  | \$0.00                 | \$0.00                               | \$0.00                 | \$0.00                 | \$0.00                 | \$0.00                        |
| OTRAS INDUSTRIAS Y OTROS ASUNTOS ECONÓMICOS   | \$0.00                 | \$0.00                               | \$0.00                 | \$0.00                 | \$0.00                 | \$0.00                        |
| <b>OTRAS NO CLASIFICADAS EN FUNCIONES ANTERIORES</b>  | <b>\$0.00</b>          | <b>\$0.00</b>                        | <b>\$0.00</b>          | <b>\$0.00</b>          | <b>\$0.00</b>          | <b>\$0.00</b>                 |
| TRANSACCIONES DE LA DEUDA PÚBLICA / COSTO FINANCIERO DE LA DEUDA                              | \$0.00                 | \$0.00                               | \$0.00                 | \$0.00                 | \$0.00                 | \$0.00                        |
| TRANSFERENCIAS, PARTICIPACIONES Y APORTACIONES ENTRE DIFERENTES NIVELES Y ÓRDENES DE GOBIERNO | \$0.00                 | \$0.00                               | \$0.00                 | \$0.00                 | \$0.00                 | \$0.00                        |
| SANEAMIENTO DEL SISTEMA FINANCIERO  | \$0.00                 | \$0.00                               | \$0.00                 | \$0.00                 | \$0.00                 | \$0.00                        |
| ADEUDOS DE EJERCICIOS FISCALES ANTERIORES   | \$0.00                 | \$0.00                               | \$0.00                 | \$0.00                 | \$0.00                 | \$0.00                        |
| <b>Total del Gasto</b>  | <b>\$19,053,043.00</b> | <b>\$20,009,877.47</b>               | <b>\$39,062,920.47</b> | <b>\$29,128,895.02</b> | <b>\$26,713,591.57</b> | <b>\$9,934,025.45</b>         |

DR. VICTORIANO COVARRUBIAS SALVATORI  
DIRECCION GENERAL

MTRA. JULIETA ROJAS GARCIA  
DIRECCION DE PLANEACION Y ADMINISTRACION



CONSEJO DE CIENCIA Y TECNOLOGÍA DEL ESTADO DE PUEBLA  
ESTADO DE PUEBLA  
Endeudamiento Neto

Usu: marta  
Rep: rptEndeudamientoNeto

Del 01/ene./2022 Al 31/ago./2022

Fecha y hora de Impresión | 14/sep./2022  
01:44 p. m.

| Identificación de Crédito o Instrumento | Contratación/Colocación | Amortización  | Endeudamiento Neto |
|---|-------------------------|---------------|--------------------|
|   | A                       | B             | C=A-B              |
| <b>Créditos Bancarios</b>               |                         |               |                    |
| Total Créditos Bancarios                | \$0.00                  | \$0.00        | \$0.00             |
| <b>Otros Instrumentos de Deuda</b>      |                         |               |                    |
| Total Otros Instrumentos de Deuda       | \$0.00                  | \$0.00        | \$0.00             |
| <b>Total</b>                            | <b>\$0.00</b>           | <b>\$0.00</b> | <b>\$0.00</b>      |

DR. VICTORIANO COVARRUBIAS SALVATORI  
DIRECCION GENERAL

MTRA. JULIETA ROJAS GARCIA  
DIRECCION DE PLANEACION Y ADMINISTRACION



CONSEJO DE CIENCIA Y TECNOLOGÍA DEL ESTADO DE PUEBLA  
ESTADO DE PUEBLA  
Intereses de la Deuda

Usu: marta  
Rep: rptInteresesdeLaDeuda

Del 01/ene./2022 Al 31/ago./2022

Fecha y hora de Impresión | 14/sep./2022  
01:45 p. m.

| Identificación de Crédito o Instrumento           | Devengado     | Pagado        |
|---|---------------|---------------|
| <b>Créditos Bancarios</b>                         |               |               |
| Total de Intereses de Créditos Bancarios          | \$0.00        | \$0.00        |
| <b>Otros Instrumentos de Deuda</b>                |               |               |
| Total de Intereses de Otros Instrumentos de Deuda | \$0.00        | \$0.00        |
| <b>Total</b>                                      | <b>\$0.00</b> | <b>\$0.00</b> |

DR. VICTORIANO COVARRUBIAS SALVATORI  
DIRECCION GENERAL

MTRA. JULIETA ROJAS GARCIA  
DIRECCION DE PLANEACION Y ADMINISTRACION



Secretaría  
de Educación  
Gobierno de Puebla

**CONCYTEP**  
Consejo de Ciencia  
y Tecnología del Estado  
de Puebla

## **III. INFORMACION PROGRAMATICA**



# CONSEJO DE CIENCIA Y TECNOLOGÍA DEL ESTADO DE PUEBLA ESTADO DE PUEBLA

## Gasto por Categoría Programática

Del 01/ene./2022 Al 31/ago./2022

Fecha y hora de Impresión: 19/sep/2022 09:28 a. m.

Usu: mahta  
Rep rptEstadoPresupuestoEgresos\_PC

| Concepto   | Egresos                |                                      |                        |                        |                        | Subejercicio<br>6 = ( 3 - 4 ) |
|--|------------------------|--------------------------------------|------------------------|------------------------|------------------------|-------------------------------|
|  | 1<br>Aprobado          | 2<br>Ampliaciones /<br>(Reducciones) | 3=(1+2)<br>Modificado  | 4<br>Devengado         | 5<br>Pagado            |                               |
| <b>Programas</b>   |                        |                                      |                        |                        |                        |                               |
| <b>Subsidios: Sector Social y Privado o Entidades Federativas y Municipios</b> |                        |                                      |                        |                        |                        |                               |
| Sujetos a Reglas de Operación  | \$0.00                 | \$0.00                               | \$0.00                 | \$0.00                 | \$0.00                 | \$0.00                        |
| Otros Subsidios  | \$0.00                 | \$0.00                               | \$0.00                 | \$0.00                 | \$0.00                 | \$0.00                        |
| <b>Desempeño de las Funciones</b>  |                        |                                      |                        |                        |                        |                               |
| Prestación de Servicios Públicos   | \$19,053,043.00        | \$20,009,877.47                      | \$39,062,920.47        | \$29,128,895.02        | \$26,713,591.57        | \$9,934,025.45                |
| Provisión de Bienes Públicos   | \$0.00                 | \$0.00                               | \$0.00                 | \$0.00                 | \$0.00                 | \$0.00                        |
| Planeación, seguimiento y evaluación de políticas públicas                     | \$0.00                 | \$0.00                               | \$0.00                 | \$0.00                 | \$0.00                 | \$0.00                        |
| Promoción y fomento  | \$0.00                 | \$0.00                               | \$0.00                 | \$0.00                 | \$0.00                 | \$0.00                        |
| Regulación y supervisión   | \$0.00                 | \$0.00                               | \$0.00                 | \$0.00                 | \$0.00                 | \$0.00                        |
| Funciones de las Fuerzas Armadas (Únicamente Gobierno F Específicos)           | \$0.00                 | \$0.00                               | \$0.00                 | \$0.00                 | \$0.00                 | \$0.00                        |
| Proyectos de Inversión   | \$0.00                 | \$0.00                               | \$0.00                 | \$0.00                 | \$0.00                 | \$0.00                        |
| <b>Administrativos y de Apoyo</b>  |                        |                                      |                        |                        |                        |                               |
| Apoyo al proceso presupuestario y para mejorar la eficiencia                   | \$0.00                 | \$0.00                               | \$0.00                 | \$0.00                 | \$0.00                 | \$0.00                        |
| Apoyo a la función pública y al mejoramiento de la gestión                     | \$0.00                 | \$0.00                               | \$0.00                 | \$0.00                 | \$0.00                 | \$0.00                        |
| Operaciones ajenas   | \$0.00                 | \$0.00                               | \$0.00                 | \$0.00                 | \$0.00                 | \$0.00                        |
| <b>Compromisos</b>   |                        |                                      |                        |                        |                        |                               |
| Obligaciones de cumplimiento de resolución jurisdiccional                      | \$0.00                 | \$0.00                               | \$0.00                 | \$0.00                 | \$0.00                 | \$0.00                        |
| Desastres Naturales  | \$0.00                 | \$0.00                               | \$0.00                 | \$0.00                 | \$0.00                 | \$0.00                        |
| <b>Obligaciones</b>  |                        |                                      |                        |                        |                        |                               |
| Pensiones y jubilaciones   | \$0.00                 | \$0.00                               | \$0.00                 | \$0.00                 | \$0.00                 | \$0.00                        |
| Aportaciones a la seguridad social   | \$0.00                 | \$0.00                               | \$0.00                 | \$0.00                 | \$0.00                 | \$0.00                        |
| Aportaciones a fondos de estabilización  | \$0.00                 | \$0.00                               | \$0.00                 | \$0.00                 | \$0.00                 | \$0.00                        |
| Aportaciones a fondos de inversión y reestructura de pensior                   | \$0.00                 | \$0.00                               | \$0.00                 | \$0.00                 | \$0.00                 | \$0.00                        |
| <b>Programas de Gasto Federalizado</b>   |                        |                                      |                        |                        |                        |                               |
| Gasto Federalizado   | \$0.00                 | \$0.00                               | \$0.00                 | \$0.00                 | \$0.00                 | \$0.00                        |
| <b>Participaciones a entidades federativas y municipios</b>                    |                        |                                      |                        |                        |                        |                               |
| Participaciones a entidades federativas y municipios                           | \$0.00                 | \$0.00                               | \$0.00                 | \$0.00                 | \$0.00                 | \$0.00                        |
| <b>Costo financiero, deuda o apoyos a deudores y ahorradores de la banca</b>   |                        |                                      |                        |                        |                        |                               |
| Costo financiero, deuda o apoyos a deudores y ahorradores                      | \$0.00                 | \$0.00                               | \$0.00                 | \$0.00                 | \$0.00                 | \$0.00                        |
| <b>Adeudos de ejercicios fiscales anteriores</b>                               |                        |                                      |                        |                        |                        |                               |
| Adeudos de ejercicios fiscales anteriores                                      | \$0.00                 | \$0.00                               | \$0.00                 | \$0.00                 | \$0.00                 | \$0.00                        |
| <b>Total del Gasto</b>   | <b>\$19,053,043.00</b> | <b>\$20,009,877.47</b>               | <b>\$39,062,920.47</b> | <b>\$29,128,895.02</b> | <b>\$26,713,591.57</b> | <b>\$9,934,025.45</b>         |



CONSEJO DE CIENCIA Y TECNOLOGÍA DEL ESTADO DE PUEBLA  
ESTADO DE PUEBLA


Gasto por Categoría Programática  
Del 01/ene./2022 Al 31/ago./2022

Usu. marta  
Rep. rptEstadoPresupuestoEgresos\_PC

Fecha y hora de Impresión  
19/sep./2022  
09:28 a. m.

| Concepto | Egresos  |                              |            |           | Pagado | Subejercicio  |
|----------|----------|------------------------------|------------|-----------|--------|---------------|
|          | Aprobado | Ampliaciones / (Reducciones) | Modificado | Devengado |        |               |
|          | 1        | 2                            | 3=(1+2)    | 4         | 5      | 6 = ( 3 - 4 ) |

Programas



DR. VICTORIANO COVARRUBIAS SALVATORI

DIRECCION GENERAL



MTRA. JULIETA ROJAS GARCIA

DIRECCION DE PLANEACION Y ADMINISTRACION





CONSEJO DE CIENCIA Y TECNOLOGÍA DEL ESTADO DE PUEBLA  
ESTADO DE PUEBLA

Indicadores de Postura Fiscal  
del 01/ene./2022 al 31/ago./2022  
(Cifras en pesos)

Usu: maria  
Rep: rptIndicadoresPosturaFiscal

Fecha y hora de Impresión: 19/sep./2022 09:31 a. m.

| Concepto  | Estimado / Aprobado    | Devengado              | Recaudado / Pagado     |
|---|------------------------|------------------------|------------------------|
| <b>I. Ingresos Presupuestarios (I=1+2)</b>                              | <b>\$19,053,043.00</b> | <b>\$30,150,469.98</b> | <b>\$30,150,469.98</b> |
| 1. Ingresos del Gobierno de la Entidad Federativa                       | \$19,053,043.00        | \$30,150,469.98        | \$30,150,469.98        |
| 2. Ingresos del Sector Paraestatal                                      | \$0.00                 | \$0.00                 | \$0.00                 |
| <b>II. Egresos Presupuestarios (II=3+4)</b>                             | <b>\$19,053,043.00</b> | <b>\$29,128,895.02</b> | <b>\$26,713,591.57</b> |
| 3. Egresos del Gobierno de la Entidad Federativa                        | \$19,053,043.00        | \$29,128,895.02        | \$26,713,591.57        |
| 4. Egresos del Sector Paraestatal                                       | \$0.00                 | \$0.00                 | \$0.00                 |
| <b>III. Balance Presupuestario (Superávit o Déficit) (III = I - II)</b> | <b>\$0.00</b>          | <b>\$1,021,574.96</b>  | <b>\$3,436,878.41</b>  |

| Concepto   | Estimado / Aprobado | Devengado      | Recaudado / Pagado |
|--|---------------------|----------------|--------------------|
| III. Balance Presupuestario (Superávit o Déficit)        | \$0.00              | \$1,021,574.96 | \$3,436,878.41     |
| IV. Intereses, Comisiones y Gastos de la Deuda           | \$0.00              | \$0.00         | \$0.00             |
| V. Balance Primario ( Superávit o Déficit) (V= III + IV) | \$0.00              | \$1,021,574.96 | \$3,436,878.41     |

| Concepto                    | Estimado / Aprobado | Devengado | Recaudado / Pagado |
|-----------------------------|---------------------|-----------|--------------------|
| A. Financiamiento           | \$0.00              | \$0.00    | \$0.00             |
| B. Amortización de la deuda | \$0.00              | \$0.00    | \$0.00             |
| C. Financiamiento Neto      | \$0.00              | \$0.00    | \$0.00             |



DR. VICTORIANO COVARRUBIAS SALVATORI  
DIRECCION GENERAL



MTRA. JULIETA ROJAS GARCIA  
DIRECCION DE PLANEACION Y ADMINISTRACION



Secretaría  
de Educación  
Gobierno de Puebla

CONCYTEP  
Consejo de Ciencia  
y Tecnología del Estado  
de Puebla

## PROGRAMA Y PROYECTOS DE INVERSION

**NO APLICA**



Secretaría  
de Educación  
Gobierno de Puebla

CONCYTEP  
Consejo de Ciencia  
y Tecnología del Estado  
de Puebla

# Indicadores de Resultados



**Secretaría  
de Educación**  
Gobierno de Puebla

**CONCYTEP**  
Consejo de Ciencia  
y Tecnología del Estado  
de Puebla



H. Puebla de Zaragoza, a 15 de julio de 2022  
Oficio No. CCT/ DOPPI/3.1/498/2022  
Asunto: Entrega de reporte del Programa  
Presupuestario E031, 2do. trimestre 2022 del CONCYTEP.

**MTRA. PAOLA CARRASCO HERNÁNDEZ  
DIRECTORA DE PARTICIPACIÓN Y EVALUACIÓN  
SECRETARÍA DE LA FUNCIÓN PÚBLICA  
PRESENTE**

Por medio de la presente le envío un cordial saludo, y aprovecho para comunicarle que el Consejo de Ciencia y Tecnología del Estado de Puebla CONCYTEP es parte del Proceso del Sistema Estatal de Evaluación (SEE).

Hago de su conocimiento que el CONCYTEP ha realizado el procedimiento del tercer y cuarto nivel de la matriz de marco lógico (evaluación de gestión), correspondiente a los programas E031.

Anexo en correo la información digital con los medios de verificación del componente y las actividades reportadas, que corresponde al segundo trimestre del año 2022.

Sin más por el momento, reitero mis saludos.

**ATENTAMENTE**

**"SUFRAGIO EFECTIVO, NO REELECCIÓN"**

**DR. VICTORIANO GABRIEL COVARRUBIAS SALVATORI  
DIRECTOR GENERAL DEL CONSEJO DE CIENCIA Y  
TECNOLOGÍA DEL ESTADO DE PUEBLA**

C.C.P. : Archivo.  
JRM/crphp



# Sistema Estatal de Evaluación

## Captura de Avances

## Segundo Trimestre

DA1N CONSEJO DE CIENCIA Y TECNOLOGÍA DEL ESTADO DE PUEBLA

### E031 COMPONENTE 1

BECAS, APOYOS Y ESTÍMULOS QUE PROMUEVAN LA INVESTIGACIÓN CIENTÍFICA, DESARROLLO TECNOLÓGICO E INNOVACIÓN OTORGADOS.

Resumen narrativo

BECAS, APOYOS Y ESTÍMULOS QUE PROMUEVAN LA INVESTIGACIÓN CIENTÍFICA, DESARROLLO TECNOLÓGICO E INNOVACIÓN OTORGADOS.

Nombre indicador

PORCENTAJE DE BECAS-TESIS OTORGADAS.

Frecuencia medición

IRREGULAR

Tipo de meta

RELATIVA

Comportamiento indicador

NOMINAL

Nombre de la variable 1

TOTAL DE BECAS OTORGADAS EN EL AÑO EN CURSO.

Unidad medida

PORCENTAJE

*U. de Ciencias Exactas y Naturales*

*PS*

Meta Programada

| Enero | Febrero | Marzo      | Abril   | Mayo      | Junio     |
|-------|---------|------------|---------|-----------|-----------|
| 0     | 0       | 0          | 0       | 0         | 0         |
| Julio | Agosto  | Septiembre | Octubre | Noviembre | Diciembre |
| 0     | 0       | 0          | 0       | 0         | 132.00    |
| Anual | 132.00  |            |         |           |           |

Meta Realizada

| Enero | Febrero | Marzo      | Abril   | Mayo      | Junio     |
|-------|---------|------------|---------|-----------|-----------|
| 0.00  | 0.00    | 0.00       | 0.00    | 0.00      | 0.00      |
| SPP   | SPP     | SPP        | SPP     | SPP       | SPP       |
| Julio | Agosto  | Septiembre | Octubre | Noviembre | Diciembre |
| 0.00  | 0.00    | 0.00       | 0.00    | 0.00      | 0.00      |
| SPP   | SPP     | SPP        | SPP     | SPP       | 0%        |
| Anual | 0       |            |         |           |           |
| 0%    |         |            |         |           |           |

Archivo



Archivo

Descargar

Eliminar

*P. L. 12/2017*  
*5*

Nombre de la variable 2

TOTAL DE BECAS PROGRAMADAS EN EL AÑO.

Unidad medida

PORCENTAJE

Meta Programada

| Enero  | Febrero | Marzo      | Abril   | Mayo      | Junio     |
|--------|---------|------------|---------|-----------|-----------|
| 0      | 0       | 0          | 0       | 0         | 0         |
| Julio  | Agosto  | Septiembre | Octubre | Noviembre | Diciembre |
| 0      | 0       | 0          | 0       | 0         | 132.00    |
| Anual  |         |            |         |           |           |
| 132.00 |         |            |         |           |           |

Meta Realizada

| Enero    | Febrero  | Marzo      | Abril    | Mayo      | Junio     |
|----------|----------|------------|----------|-----------|-----------|
| SPP 0.00 | SPP 0.00 | SPP 0.00   | SPP 0.00 | SPP 0.00  | SPP 0.00  |
| Julio    | Agosto   | Septiembre | Octubre  | Noviembre | Diciembre |
| SPP 0.00 | SPP 0.00 | SPP 0.00   | SPP 0.00 | SPP 0.00  | SPP 0.00  |
| Anual    |          |            |          |           |           |
| 0        |          |            |          |           | 0%        |

519000007-1  
FD

Archivo



Archivo

Descargar

Eliminar

Beneficiarios

Sin Beneficiarios

Hombres

0

Mujeres

0

Edad

Selecciones

Población indígena

Justificación

No se cuenta con programación al periodo

Observación

L CONVOCATORIA AUN ESTA ABIERTA

V. (Cassidy) V.





Secretaría  
de Educación  
Gobierno de Puebla

CONCYTEP  
Consejo de Ciencia  
y Tecnología del Estado  
de Puebla



**Componente 1. Indicador 1. Porcentaje de Becas tesis otorgadas**

|                    |   |
|--------------------|---|
| <b>Descripción</b> | <p>El objetivo principal de este Programa es apoyar la formación y capacitación de recursos humanos orientados a la investigación científica y tecnológica desde el nivel de licenciatura hasta doctorado. Las personas que desean aspirar a una Beca-Tesis CONCYTEP deben ser egresados de Instituciones públicas o privadas de Educación Superior (IES) y/o en su caso de Centros de Investigación del Estado de Puebla (CIEP).</p> <p>En este marco se entrega un apoyo económico único a las personas beneficiadas que obtengan el grado académico de licenciatura, maestría o doctorado por la modalidad de tesis.</p> |
|--------------------|---|

|  |  |
|--|--|
| <b>Logros del segundo Trimestre de 2022.</b> | <p>Se estableció con el área de comunicación social la logística para la difusión de la convocatoria en las redes sociales del CONCYTEP, se dio seguimiento a los registros de las personas participantes. La convocatoria se cerró el 31 de mayo recibiendo 333 solicitudes completas de las cuales 63 son de doctorado, 158 de maestría y 112 de licenciatura. De estas 333 personas, 195 son mujeres y 138 hombres.</p> <p>Con base a los indicadores establecidos por la Dirección de Desarrollo de Programas y Proyectos de Investigación se entregarán 132 becas, distribuyéndose de la siguiente manera: 24 para doctorado, 49 para maestría y 59 para licenciatura. Las personas beneficiadas recibirán un apoyo económico único siendo este de 24 mil pesos para doctorado, 18 mil pesos para maestría y 12 mil pesos para licenciatura. El presupuesto que se ejercerá para este programa es de un millón 950 mil pesos.</p> |
|--|--|

| <b>ACTIVIDADES DE TRABAJO REALIZADAS EN EL SEGUNDO TRIMESTRE</b>                 |  |
|--|--|
| <b>PARTES</b>  | <b>DEFINICIÓN</b>  |
| <b>Departamento de Investigación Científica y Dirección General del CONCYTEP</b> | El Departamento de Investigación Científica y Tecnológica durante este trimestre brindó información a las personas que deseaban participar en ella, se resolvieron dudas, dio seguimiento a los expedientes que se registraron y con la información que generó la plataforma de registro se elaboró la base de datos de las personas que cumplieron con todos los requisitos que la convocatoria solicitaba para participar en ella. |

*V. Lourenço S.*  
*[Signature]*



Secretaría  
de Educación  
Gobierno de Puebla

CONCYTEP  
Consejo de Ciencia  
y Tecnología del Estado  
de Puebla



|                      |   |
|----------------------|---|
| <b>Observaciones</b> | Durante el periodo de tiempo informado no existen datos de las personas que serán beneficiadas porque apenas se iniciará el proceso de evaluación de los expedientes recibidos. |
|----------------------|---|

**Beneficiarios Becas Tesis CONCYTEP 2021**

| Año          | BENEFICIARIOS |          |              |                        |                 | Género |   |
|--------------|---------------|----------|--------------|------------------------|-----------------|--------|---|
|              | Doctorado     | Maestría | Licenciatura | Total de Beneficiarios | Total entregado | H      | M |
| 2022         |               |          |              |                        |                 |        |   |
| <b>TOTAL</b> | 24            | 49       | 59           | 132                    |                 |        |   |

Mtra. Julieta Rojas García  
Dirección de  
Planeación y Administración

Dr. Javier Rivera Márquez  
Dirección de Desarrollo de  
Programas y Proyectos en  
Investigación

*J. Rojas García*  
*JR*

DENUNCIAS E INCONFORMIDADES  
**800 466 37 86**  
PROINTEGRIDAD  
prointegridad puebla gob mx

Privada B Poniente de la 16 de Septiembre 4511, Col. Huexotitla  
C.P. 72534 Puebla, Pue. Tel: 222 249 7622  
www.concytep gob mx



SISTEMA ESTATAL DE EVALUACIÓN

## Sistema Estatal de Evaluación

### Captura de Avances

### Segundo Trimestre

DA1N CONSEJO DE CIENCIA Y TECNOLOGÍA DEL ESTADO DE PUEBLA

#### E031 COMPONENTE 1

BÉCAS, APOYOS Y ESTÍMULOS QUE PROMUEVAN LA INVESTIGACION CIENTÍFICA, DESARROLLO TECNOLÓGICO E INNOVACIÓN OTORGADOS.

1.1 OTORGAR APOYOS ECONOMICOS PARA LA PARTICIPACION EN EVENTOS DE CIENCIA Y TECNOLOGIA NACIONALES E INTERNACIONALES.

Resumen narrativo

OTORGAR APOYOS ECONOMICOS PARA LA PARTICIPACION EN EVENTOS DE CIENCIA Y TECNOLOGIA NACIONALES E INTERNACIONALES.

Nombre indicador

NUMERO DE ESTIMULOS ECONOMICOS OTORGADOS PARA LA PARTICIPACION EN EVENTOS ACADEMICOS, CIENTIFICOS Y DE INVESTIGACION.

Frecuencia medición

IRREGULAR

Tipo de meta

ABSOLUTA

Comportamiento indicador

NOMINAL

Nombre de la variable 1

TOTAL DE APOYOS OTORGADOS EN EL AÑO.

Unidad medida

APOYO

*Handwritten signature and date:*  
V. Lecas...  
27/03/2019

Meta Programada

| Enero  | Febrero | Marzo      | Abril   | Mayo      | Junio     |
|--------|---------|------------|---------|-----------|-----------|
| 0      | 0       | 11.00      | 0       | 0         | 135.00    |
| Julio  | Agosto  | Septiembre | Octubre | Noviembre | Diciembre |
| 0      | 0       | 154.00     | 0       | 0         | 140.00    |
| Anual  |         |            |         |           |           |
| 440.00 |         |            |         |           |           |

Meta Realizada

| Enero  | Febrero | Marzo      | Abril   | Mayo      | Junio     |
|--------|---------|------------|---------|-----------|-----------|
| SPP    | SPP     | 1054.55%   | SPP     | SPP       | 121.48%   |
| Julio  | Agosto  | Septiembre | Octubre | Noviembre | Diciembre |
| 0.00   | 0.00    | 0.00       | 0.00    | 0.00      | 0.00      |
| SPP    | SPP     | 0%         | SPP     | SPP       | 0%        |
| Anual  |         |            |         |           |           |
| 280.00 |         |            |         |           |           |
| 63.64% |         |            |         |           |           |

Archivo



Archivo

C1A1.1.pdf

Descargar



Eliminar



V. Lozano  
FD

**Beneficiarios**

Sin Beneficiarios

Hombres

95

Mujeres

63

Edad

No específico

Población indígena

Justificación

Resultado excedido

Observación

SE EXEDIO LA META GRACIAS A QUE SE SIGUEN PRESENTANDO NUEVOS A CAUSA DE LA BAJA QUE HUBO EN AÑOS ANTERIORES

*V. L. Sánchez*  
*FD*



**Secretaría  
de Educación**  
Gobierno de Puebla

**CONCYTEP**  
Consejo de Ciencia  
y Tecnología del Estado  
de Puebla



**Actividad 1.1 Otorgar 401 apoyos económicos para la participación en eventos de ciencia y tecnología, nacionales e internacionales - 2022**  
Dirección de Apoyos a Proyectos y Programas

|                     |   |
|---------------------|---|
| <b>Descripción:</b> | Apoyos económicos a estudiantes, profesores, investigadores, editores, instituciones públicas y privadas; centros de investigación no lucrativos que realicen y/o participen en investigaciones, foros, paneles, conferencias, congresos académicos, científicos, humanísticos y de innovación y todos aquellos que por su propia naturaleza lo requieran en el Estado de Puebla. |
| <b>Abril 2022</b>   | En el mes de abril se entregaron 46 Apoyos económicos tomando en cuenta que 12 fueron financiados por recurso Estatal y 34 por recurso de Multas (sanciones impuestas a partidos políticos).  |
| <b>Mayo 2022</b>    | En el mes de mayo se entregaron 68 Apoyos económicos tomando en cuenta que 8 fueron financiados por recurso Estatal y 60 por recurso de Multas (sanciones impuestas a partidos políticos).  |
| <b>Junio 2022</b>   | En el mes de junio se entregaron 50 Apoyos económicos tomando en cuenta que 15 fueron financiados por recurso Estatal y 19 por recurso de Multas (sanciones impuestas a partidos políticos).  |


**Datos:**

- Rango de edad: 18 -71
- Municipios alcanzados: 38
- Total, de Apoyos: 280

**Inversión en el Programa de Apoyos**

|              | BENEFICIARIOS |               |                 | Total entregado | Género |    |
|--------------|---------------|---------------|-----------------|-----------------|--------|----|
|              | Individuales  | Instituciones | Total de apoyos |                 | M      | F  |
| <b>Abril</b> | 45            | 1             | 46              | \$2,552,575.33  | 27     | 18 |
| <b>Mayo</b>  | 65            | 3             | 68              | \$3,827,405.00  | 36     | 29 |
| <b>Junio</b> | 48            | 2             | 50              | \$2,000,191.34  | 32     | 16 |
|              | 158           | 6             | 164             | \$ 8,380,171.67 | 95     | 63 |

Mtra. Julieta Rojas García  
Dirección de  
Planeación y Administración

  
Dr. Javier Rivera Márquez  
Dirección de Desarrollo de Programas  
y Proyectos en Investigación

*J. Bouaboules*  
*[Handwritten signature]*

**DENUNCIAS E INCONFORMIDADES**  
**800 466 37 86**  
**PROINTEGRIDAD**  
prointegridad.puebla.gob.mx

Av. B. Porriente de la 16 de Septiembre 4311, Col. Huexotitla  
C.P. 72534 Puebla, Pue. Tel: 222 249 7622  
www.concytep.gob.mx



# Sistema Estatal de Evaluación

## Captura de Avances

## Segundo Trimestre

DA1N CONSEJO DE CIENCIA Y TECNOLOGÍA DEL ESTADO DE PUEBLA

### E031 COMPONENTE 1

BECAS, APOYOS Y ESTÍMULOS QUE PROMUEVAN LA INVESTIGACION CIENTÍFICA, DESARROLLO TECNOLÓGICO E INNOVACIÓN OTORGADOS.

1.2 APOYAR LA INVESTIGACION DE DOCTORAS Y/O DOCTORES PARA CONTRIBUIR A SU INCORPORACION EN EL SISTEMA NACIONAL DE INVESTIGADORES.

Resumen narrativo

APOYAR LA INVESTIGACION DE DOCTORAS Y/O DOCTORES PARA CONTRIBUIR A SU INCORPORACION EN EL SISTEMA NACIONAL DE INVESTIGADORES.

Nombre indicador

NUMERO DE APOYOS OTORGADOS A INVESTIGADORES/AS PARA CONTRIBUIR A SU INCORPORACION AL SISTEMA NACIONAL DE INVESTIGADORES (SNI).

Frecuencia medición

SEMESTRAL

Tipo de meta

ABSOLUTA

Comportamiento indicador

NOMINAL

Nombre de la variable 1

TOTAL APOYOS OTORGADOS A LAS DOCTORAS/ES PARA SU INVESTIGACION EN EL AÑO.

*7 Frecuencia*  
*FP*

Unidad medida

APOYO

**Meta Programada**

|       |       |         |   |            |   |         |   |           |   |           |       |
|-------|-------|---------|---|------------|---|---------|---|-----------|---|-----------|-------|
| Enero | 0     | Febrero | 0 | Marzo      | 0 | Abril   | 0 | Mayo      | 0 | Junio     | 1.00  |
| Julio | 0     | Agosto  | 0 | Septiembre | 0 | Octubre | 0 | Noviembre | 0 | Diciembre | 19.00 |
| Anual | 20.00 |         |   |            |   |         |   |           |   |           |       |

**Meta Realizada**

|       |      |         |      |            |      |         |      |           |      |           |      |
|-------|------|---------|------|------------|------|---------|------|-----------|------|-----------|------|
| Enero | 0.00 | Febrero | 0.00 | Marzo      | 0.00 | Abril   | 0.00 | Mayo      | 0.00 | Junio     | 0.00 |
| SPP   | 0%   | SPP     | 0%   | SPP        | 0%   | SPP     | 0%   | SPP       | 0%   | SPP       | 0%   |
| Julio | 0.00 | Agosto  | 0.00 | Septiembre | 0.00 | Octubre | 0.00 | Noviembre | 0.00 | Diciembre | 0.00 |
| SPP   | 0%   | SPP     | 0%   | SPP        | 0%   | SPP     | 0%   | SPP       | 0%   | SPP       | 0%   |
| Anual | 0    |         |      |            |      |         |      |           |      |           |      |

*Handwritten signature and notes:*  
V. (signature)  
1. (signature)  
1. (signature)



Archivo



Archivo

Descargar

Eliminar

CIA1.2.pdf



Beneficiarios



Sin Beneficiarios

Hombres

0

Mujeres

0

Edad

Seleccione

Población indígena

Justificación

No se cuenta con programación al período

Observación

AUN NO SE ABRE LA CONVOCATORIA

*Handwritten signature and initials*  
V. Longobardi  
FD



**Secretaría  
de Educación**  
Gobierno de Puebla


**CONCYTEP**  
Consejo de Ciencia  
y Tecnología del Estado  
de Puebla



**ACTIVIDAD 1.2 APOYAR LA INVESTIGACIÓN DE DOCTORAS Y/O DOCTORES PARA  
CONTRIBUIR A SU INCORPORACIÓN EN EL SISTEMA NACIONAL DE INVESTIGADORES.**

|  |   |
|--|---|
| <p><b>Descripción</b></p>                          | <p>El objetivo es contribuir al incremento del número de investigadores(as) poblanos(as) en el Sistema Nacional de Investigadores del Consejo Nacional de Ciencia y Tecnología.<br/>Los objetivos específicos son:<br/>1) Coadyuvar en la generación de conocimiento científico y tecnológico de muy alta calidad.<br/>2) Contribuir a la formación y consolidación de investigadores con conocimientos científicos</p> |
| <p><b>Logros del Primer Trimestre de 2022.</b></p> | <p>En el primer trimestre 2022 se dio seguimiento a la convocatoria de Estímulos a la Investigación para doctoras y doctores 2022.<br/><br/>Se inició la revisión de las bases de la convocatoria, metas e indicadores para la convocatoria del año 2022.</p>   |
| <p><b>Observaciones</b></p>                        |   |

  
Mtra. Julieta Rojas García  
Dirección de  
Planeación y Administración

  
Dr. Javier Rivera Márquez  
Dirección de Desarrollo de Programas  
y Proyectos en Investigación

*V. González*  


**800 466 37 86**  
**PROINTEGRIDAD**  
prointegridad.puebla.gob.mx

Privada B Poniente de la 16 de Septiembre 4511 Col. Huelatitla  
C.P. 72534 Puebla, Pue. Tel. 222 249 7622  
www.concytep.gob.mx



# Sistema Estatal de Evaluación

## Captura de Avances

## Segundo Trimestre

DA1N CONSEJO DE CIENCIA Y TECNOLOGÍA DEL ESTADO DE PUEBLA

### E031 COMPONENTE 2

PROMOCIÓN, DIFUSIÓN Y DIVULGACIÓN DE LA CULTURA CIENTÍFICA, TECNOLÓGICA, HUMANÍSTICA Y DE INNOVACIÓN PARA MEJORAR EL ENTORNO EFECTUADA.

Resumen narrativo

PROMOCIÓN, DIFUSIÓN Y DIVULGACIÓN DE LA CULTURA CIENTÍFICA, TECNOLÓGICA, HUMANÍSTICA Y DE INNOVACIÓN PARA MEJORAR EL

Nombre indicador

PORCENTAJE DE BENEFICIARIOS DE LOS PROGRAMAS DE DIFUSIÓN Y DIVULGACIÓN DEL CONCYTEP, EN NIÑAS, NIÑOS, MUJERES Y HOMBRES

Frecuencia medición

ANUAL

Tipo de meta

RELATIVA

Comportamiento indicador

NOMINAL

Nombre de la variable 1

EL NUMERO DE BENEFICIARIOS DE LOS PROGRAMAS DE DIFUSION Y DIVULGACION EN EL AÑO EN CURSO.

Unidad medida

PORCENTAJE

5 (beneficiarios)  
FD

Meta Programada

| Enero | Febrero | Marzo      | Abril   | Mayo      | Junio     |
|-------|---------|------------|---------|-----------|-----------|
| 0     | 0       | 0          | 0       | 0         | 0         |
| Julio | Agosto  | Septiembre | Octubre | Noviembre | Diciembre |
| 0     | 0       | 0          | 0       | 0         | 106.24    |
| Anual |         |            |         |           |           |

106.24

Meta Realizada

| Enero | Febrero | Marzo      | Abril   | Mayo      | Junio     |
|-------|---------|------------|---------|-----------|-----------|
| 0.00  | 0.00    | 0.00       | 0.00    | 0.00      | 0.00      |
| SPP   | SPP     | SPP        | SPP     | SPP       | SPP       |
| Julio | Agosto  | Septiembre | Octubre | Noviembre | Diciembre |
| 0.00  | 0.00    | 0.00       | 0.00    | 0.00      | 0.00      |
| SPP   | SPP     | SPP        | SPP     | SPP       | 0%        |
| Anual |         |            |         |           |           |

0

0%

*Verificar*  
*FD*

Archivo



Archivo

Descargar

Eliminar

Nombre de la variable 2

TOTAL DE BENEFICIARIOS PROGRAMADOS EN LOS ACTIVIDADES DE DIFUSION Y DIVULGACION EN EL AÑO EN CURSO.

Unidad medida

PORCENTAJE

Meta Programada

|       |        |         |   |            |   |         |   |           |   |           |        |
|-------|--------|---------|---|------------|---|---------|---|-----------|---|-----------|--------|
| Enero | 0      | Febrero | 0 | Marzo      | 0 | Abril   | 0 | Mayo      | 0 | Junio     | 0      |
| Julio | 0      | Agosto  | 0 | Septiembre | 0 | Octubre | 0 | Noviembre | 0 | Diciembre | 106.24 |
| Anual | 106.24 |         |   |            |   |         |   |           |   |           |        |

Meta Realizada

|       |      |         |      |            |      |         |      |           |      |           |      |
|-------|------|---------|------|------------|------|---------|------|-----------|------|-----------|------|
| Enero | 0.00 | Febrero | 0.00 | Marzo      | 0.00 | Abril   | 0.00 | Mayo      | 0.00 | Junio     | 0.00 |
| SPP   | 0.00 | SPP     | 0.00 | SPP        | 0.00 | SPP     | 0.00 | SPP       | 0.00 | SPP       | 0.00 |
| Julio | 0.00 | Agosto  | 0.00 | Septiembre | 0.00 | Octubre | 0.00 | Noviembre | 0.00 | Diciembre | 0.00 |
| SPP   | 0.00 | SPP     | 0.00 | SPP        | 0.00 | SPP     | 0.00 | SPP       | 0.00 | 0%        | 0%   |
| Anual | 0    |         |      |            |      |         |      |           |      |           |      |

*Handwritten signature and text:*  
V. Lozano  
Cargos

Archivo



Archivo

Descargar

Eliminar

Beneficiarios

Sin Beneficiarios

Hombres

0

Mujeres

0

Edad

Seleccione

Población indígena

Justificación

No se cuenta con programación al periodo

Observación

ESTE INDICADOR ES ANUAL

*V. J. ...*



Secretaría  
de Educación  
Gobierno de Puebla

**CONCYTEP**  
Consejo de Ciencia  
y Tecnología del Estado  
de Puebla



*V. Guzmán*  
*DF*

**COMPONENTE 2. PORCENTAJE DE BENEFICIARIOS DE LOS PROGRAMAS DE DIFUSIÓN Y DIVULGACIÓN DEL CONCYTEP PARA NIÑAS, NIÑOS Y JÓVENES.**

|                    |   |
|--------------------|---|
| <b>Descripción</b> | El CONCYTEP fomenta una cultura científica, tecnológica, humanística y de innovación a nivel estatal por medio de varios programas; en los cuales apoya, asesora, promueve e impulsa la ciencia; vinculando los diferentes sectores públicos, productivo y académico. |
|--------------------|---|

|  |   |
|--|---|
| <b>Logros del 2do Trimestre de 2022.</b> | <p>Se llevaron a cabo las actividades programadas en el 2do trimestre del año 2022, durante este periodo de tiempo se realizó la elaboración de contenido digital para publicarse en las redes sociales y pagina del CONCYTEP. Algunas actividades que se llevaron a cabo en este primer Trimestre son:</p> <ul style="list-style-type: none"> <li>• Programas de Radio "Desarrollando Ciencia"</li> <li>• Contenido Digital</li> <li>• Programas de Televisión</li> <li>• Vehículos de la Ciencia</li> <li>• Conferencias de Jueves y Viernes en la Ciencia</li> </ul> |
|--|---|

|                      |   |
|----------------------|---|
| <b>Justificación</b> | <p>La promoción y divulgación de la ciencia tiene como objetivo fomentar las humanidades, ciencia, tecnología e innovación en el estado de Puebla, a través de vehículos móviles que portan en su interior módulos interactivos, en los cuales alumnos de todos los niveles académicos, padres de familia y docentes se adentran al mundo de la ciencia. Debido a la contingencia que se presentó el año 2019, extendiéndose hasta este, debido al SARS-CoV-2, las visitas presenciales que realiza el programa vehículos de la ciencia han ido aumentando de poco, ya que se ha empezado a salir de acuerdo a la semaforización dada por las autoridades.</p> <p>Aun así, el programa Vehículos de la ciencia ha podido <b>beneficiar a 99 mil 646</b> niñas, niños, mujeres y hombres de las 32 regiones del Estado de Puebla. Las beneficiadas y beneficiados de las acciones de divulgación del Programa Vehículos de la Ciencia han sido <b>16 mil 028 personas de manera virtual</b>, a través de videos difundidos en las diferentes redes sociales del CONCYTEP; así mismo a través las visitas presenciales se han <b>beneficiado 83 mil 618 habitantes de 70 municipios</b> mediante 3 vehículos itinerantes, especialmente diseñados y equipados para recrear un ambiente científico y tecnológico, con el objetivo de fomentar las humanidades, la ciencia y tecnológica por medio de museos móviles, planetarios, talleres y equipos</p> |
|----------------------|---|



Secretaría  
de Educación  
Gobierno de Puebla

**CONCYTEP**  
Consejo de Ciencia  
y Tecnología del Estado  
de Puebla



interactivos. Estas actividades se efectuaron con las medidas de sanidad establecidas por la Secretaría de Salud en los diferentes Centros Comunitarios de Prevención y Participación Ciudadana.

Los municipios visitados en estas jornadas presenciales fueron: Acatlán, Acteopan, Ajalpan, Aquixtla, Atlequizayan, Atlixco, Ayotoxco de Guerrero, Chalchicomula de Sesma, Chiautla, Chichiquila, Chietla, Chignahuapan, Chignautla, Chilchotla, Coatepec, Cohuecán, Coyotepec, Cuautempan, Cuautlancingo, Cuetzalan del Progreso, Francisco Z. Mena, Guadalupe Victoria, H.Puebla de Zaragoza, Honey, Huehuetlán el Chico, Huehuetlán el Grande, Huejotzingo, Hueyapan, Ixcamilpa de Guerrero, Izúcar de Matamoros, Jopala, Los Reyes de Juárez, Naupan, Pahuatlán, Pantepec, Piaxtla, Quecholac, Quimixtlán, San Andrés Cholula, San Antonio Cañada, San Gregorio Atzompa, San Jerónimo Tecuanipan, San Juan Atzompa, San Martín Texmelucan, San Nicolás Buenos Aires, San Nicolás de los Ranchos, San Pedro Cholula, San Pedro Yeloixtlahuaca, San Sebastián Tlacotepec, Tecamachalco, Tehuacán, Tehuiztingo, Tenampulco, Tepeojuma, Tepexco, Tetela de Ocampo, Teteles de Avila Castillo, Tilapa, Tlacotepec de Benito Juárez, Tlacuilopec, Tlapanalá, Tlatlauquitepec, Tlaxco, Venustiano Carranza, Xicotepec, Xiutetelco, Yaonáhuac, Yehualtepec, Zaragoza y Zoquitlán,.

Además, se abrió por segunda vez la convocatoria Vive la Ciencia, en la cual está abierta para estudiantes de educación básica y media superior.

  
Mtra. Julieta Rojas García  
Dirección de  
Planeación y Administración

  
Dr. Javier Rivera Márquez  
Dirección de Desarrollo de  
Programas y Proyectos en  
Investigación

*Handwritten signature: D. Lourenzo*

DENUNCIAS E INCONFORMIDADES  
**800 466 37 86**  
PROINTEGRIDAD  
prointegridad.puebla.gob.mx

Privada B Poniente de la 16 de Septiembre 4511, Col. Huexotitla  
C.P. 72534 Puebla, Pue. Tel: 222 249 7622  
www.concytep.gob.mx





# Sistema Estatal de Evaluación

## Captura de Avances

## Segundo Trimestre

DA1N CONSEJO DE CIENCIA Y TECNOLOGIA DEL ESTADO DE PUEBLA

### E031 COMPONENTE 2

PROMOCIÓN, DIFUSIÓN Y DIVULGACIÓN DE LA CULTURA CIENTÍFICA, TECNOLÓGICA, HUMANÍSTICA Y DE INNOVACIÓN PARA MEJORAR EL ENTORNO EFECTUADA.

2.1 PRODUCIR PROGRAMAS DE RADIO Y/O PUBLICACIONES IMPRESAS SOBRE ACTIVIDADES CIENTÍFICAS Y TECNOLÓGICAS.

Resumen narrativo

PRODUCIR PROGRAMAS DE RADIO Y/O PUBLICACIONES IMPRESAS SOBRE ACTIVIDADES CIENTÍFICAS Y TECNOLÓGICAS.

Nombre indicador

NUMERO DE PROGRAMAS DE RADIO Y/O PUBLICACIONES IMPRESAS SOBRE ACTIVIDADES CIENTÍFICAS, TECNOLÓGICAS, HUMANÍSTICAS E INNOVACION.

Frecuencia medición

BIMESTRAL

Tipo de meta

ABSOLUTA

Comportamiento indicador

NOMINAL

Nombre de la variable 1

TOTAL DE PROGRAMAS DE DIFUSION DE LA CIENCIA, TECNOLOGIA EN LA RADIO DE PUEBLA COMUNICACIONES EN EL AÑO.

Unidad medida

PROGRAMA

Handwritten signature and date: 27/09/2007

Meta Programada

| Enero | Febrero | Marzo      | Abril   | Mayo      | Junio     |
|-------|---------|------------|---------|-----------|-----------|
| 0     | 8.00    | 0          | 8.00    | 0         | 8.00      |
| Julio | Agosto  | Septiembre | Octubre | Noviembre | Diciembre |
| 0     | 8.00    | 0          | 8.00    | 0         | 8.00      |
| Anual |         |            |         |           |           |

48.00

Meta Realizada

| Enero | Febrero | Marzo      | Abril   | Mayo      | Junio     |
|-------|---------|------------|---------|-----------|-----------|
| 0.00  | 8.00    | 0.00       | 9.00    | 0.00      | 9.00      |
| SPP   | 100%    | SPP        | 112.5%  | SPP       | 112.5%    |
| Julio | Agosto  | Septiembre | Octubre | Noviembre | Diciembre |
| 0.00  | 0.00    | 0.00       | 0.00    | 0.00      | 0.00      |
| SPP   | 0%      | SPP        | 0%      | SPP       | 0%        |

26.00

54.17%

Archivo



Archivo

C2A1.1.pdf

Descargar



Eliminar



*Handwritten signature and text*

**Beneficiarios**

Sin Beneficiarios

Hombres

0

Mujeres

0

Edad

No específico

Población indígena

Justificación

Resultado excedido

Observación

SE HAN REALIZADO EN TOTLA 13 PROGRAAS EN ESTE TRIMESTRE. 4 DE ELLOS SE HICIERON EN EL MES DE MARZO PO

*Handwritten signature and date:*  
11/03/2017



Secretaría  
de Educación  
Gobierno de Puebla


CONCYTEP  
Consejo de Ciencia  
y Tecnología del Estado  
de Puebla



### ACTIVIDAD 2.1. Producir Programas De Radio y/o Publicaciones Sobre Actividades Científicas Y Tecnológicas

|   |  |
|---|--|
| <p><b>Descripción Programa de radio Desarrollando Ciencia</b></p> | <p>Con el objetivo de divulgar y difundir la ciencia, tecnología, innovación y las humanidades a través de los medios masivos de comunicación a la población en general, especialmente a las juventudes, "Desarrollando Ciencia" es un espacio radiofónico en el que convergen diversos expertos de la comunidad científica y académica, así como los jóvenes prospectos que se encuentran trabajando en algún proyecto o investigación en beneficio de la entidad poblana.</p> <p>En el periodo del 1 de abril al 30 de junio se emitieron 13 programas a través del 105.9 FM del Sistema Estatal de Telecomunicaciones del Estado de Puebla (SET Radio); 4 en enero, 5 en febrero y 4 en marzo.</p>  |
| <p><b>Logros del segundo trimestre 2022</b></p>                   | <p>Se han realizado 13 programas, los cuales han sido transmitido a través del 105.9 del Sistema Estatal de Telecomunicaciones de Puebla (SET) en los 36 municipios que alimenta la señal de SET, de los cuales se beneficiaron una población estimada de 3 millones 159 mil 352.</p> <p>(PUEBLA, SAN MARTÍN TEXMELUCAN, ATLIXCO, SAN PEDRO CHOLULA, AMOZOC, SAN ANDRÉS CHOLULA, CUAUTLANCINGO, TEPEACA, HUEJOTZINGO, ACAJETE, TLAHUAPAN, CORONANGO, SAN SALVADOR EL VERDE, NOPALUCAN, OCOYUCAN, TECALI DE HERRERA, SANMATIAS TLALANCALECA, CHIAUTZINGO, JUAN C. BONILLA (CUANALÁ), TOCHIMILCO, TEPATLAXCO DE HIDALGO, CALPAN, NEALTICAN, ATZIZIHUACAN, SAN MIGUEL XOXTLA, SAN NICOLÁS DE LOS RANCHOS, TIANGUISMANALCO, CUAUTINCHAN, SAN FELIPE TEOTLALCINGO, SAN GREGORIO ATZOMPA, SANTA ISABEL CHOLULA, DOMIENGO ARENAS, TLATENANGO, TZICATLACOYAN, SAN JERÓNIMO TECUANIPAN, SAN DIEGO LA MESA TOCHIMILTZINGO.</p> |

*V. Goussoubas*





Secretaría  
de Educación  
Gobierno de Puebla


**CONCYTEP**  
Consejo de Ciencia  
y Tecnología del Estado  
de Puebla



**PROGRAMA DE TV**

| PROGRAMAS                 | ABRIL | MAYO | JUNIO |
|---------------------------|-------|------|-------|
|                           | 4     | 5    | 4     |
| <b>TOTAL DE PROGRAMAS</b> | 13    |      |       |

  
Mtra. Julieta Rojas García  
Dirección de Planeación y Administración

  
Dr. Javier Rivera Márquez  
Dirección de Desarrollo de Programas y  
Proyectos en Investigación

*V. Loussoubas J.*  
*AV*



# Sistema Estatal de Evaluación

## Captura de Avances

## Segundo Trimestre

DA1N CONSEJO DE CIENCIA Y TECNOLOGIA DEL ESTADO DE PUEBLA

### E031 COMPONENTE 2

PROMOCIÓN, DIFUSIÓN Y DIVULGACIÓN DE LA CULTURA CIENTÍFICA, TECNOLÓGICA, HUMANÍSTICA Y DE INNOVACIÓN PARA MEJORAR EL ENTORNO EFECTUADA.

2.2 REALIZAR CONFERENCIAS DE FOMENTO A LA VOCACION CIENTIFICA DE NIÑAS, NIÑOS Y JOVENES.

Resumen narrativo

REALIZAR CONFERENCIAS DE FOMENTO A LA VOCACION CIENTIFICA DE NIÑAS, NIÑOS Y JOVENES.

Nombre indicador

NUMERO DE CONFERENCIAS DE FOMENTO A LA VOCACION CIENTIFICA DE NIÑAS, NIÑOS Y JOVENES.

Frecuencia medición

TRIMESTRAL

Tipo de meta

ABSOLUTA

Comportamiento indicador

NOMINAL

Nombre de la variable 1

NUMERO DE CONFERENCIAS REALIZADAS PARA EL FOMENTO DE LA VOCACION CIENTIFICA EN EL AÑO.

Unidad medida

PLATICAS

*Handwritten signature and text:*  
CARRASCO  
✓

Meta Programada

| Enero | Febrero | Marzo      | Abril   | Mayo      | Junio     |
|-------|---------|------------|---------|-----------|-----------|
| 0     | 0       | 8.00       | 0       | 0         | 6.00      |
| Julio | Agosto  | Septiembre | Octubre | Noviembre | Diciembre |
| 0     | 0       | 11.00      | 0       | 0         | 10.00     |
| Anual |         |            |         |           |           |
| 35.00 |         |            |         |           |           |

Meta Realizada

| Enero   | Febrero | Marzo      | Abril   | Mayo      | Junio     |
|---------|---------|------------|---------|-----------|-----------|
| 0.00    | 0.00    | 24.00      | 0.00    | 0.00      | 20.00     |
| SPP     | SPP     | 300%       | SPP     | SPP       | 399.33%   |
| Julio   | Agosto  | Septiembre | Octubre | Noviembre | Diciembre |
| 0.00    | 0.00    | 0.00       | 0.00    | 0.00      | 0.00      |
| SPP     | SPP     | 0%         | SPP     | SPP       | 0%        |
| Anual   |         |            |         |           |           |
| 44.00   |         |            |         |           |           |
| 125.71% |         |            |         |           |           |

Archivo



Archivo

Descargar

Eliminar

C2A1.2.pdf



FD  
28/09/2020/11

**Beneficiarios**

Sin Beneficiarios

Hombres

85

Mujeres

41

Edad

0-18

Población indígena

Justificación

Resultado excedido

Observación

SE PRESENTA UN EXCESO YA QUE HA HABIDO UNA ALZA EN LA SOLICITUDES DE CONFERENCIAS DIGITALES POR LO QUE ES MÁS

*Handwritten signature and text:*  
L. (unreadable)  
R.





Secretaría  
de Educación  
Gobierno de Puebla

CONCYTEP  
Consejo de Ciencia  
y Tecnología del Estado  
de Puebla



## ACTIVIDAD 2.2 REALIZAR CONFERENCIAS DE FOMENTO A LA VOCACIÓN CIENTÍFICA DE NIÑAS, NIÑOS Y JÓVENES.

|  |   |
|--|---|
| <p>Descripción</p>                           | <p>El programa "Jueves y Viernes en la Ciencia" es un ciclo de conferencias que busca divulgar los conocimientos en humanidades, ciencia, tecnología e innovación para el público en general. Enfocado principalmente en los niveles educativos: secundaria, bachillerato, licenciatura y posgrado del estado de Puebla. Este programa busca despertar el interés por los conocimientos y avances científicos del público en general.</p> <p>Debido a la contingencia sanitaria a causa del virus SARS-COV-2, la dinámica de las conferencias cambió, ya que se realizaron de forma híbrida. De forma virtual se transmitieron por los medios digitales del CONCYTEP y las presenciales se realizaron en el Museo Nacional de los Ferrocarriles Mexicanos. Estas conferencias se realizaron cada semana, en los días jueves y viernes (exceptuando días festivos o vacaciones) a las 11 o a las 12 horas, y no tienen costo alguno.</p>   |
| <p>Logros del Segundo Trimestre de 2022.</p> | <p>Durante el segundo trimestre del año 2022, de abril a junio, se impartieron 20 conferencias (3 presenciales y 17 virtuales con investigadores destacados de distintas instituciones como la BUAP, INAOE, UAM y UNAM. La participación del público en las conferencias virtuales fue activa, con un total de 4 mil 867 personas beneficiadas, de las cuales mil 248 accedieron al evento desde Zoom y 3 mil 619 personas vieron las conferencias desde YouTube. De las 3 conferencias presenciales, la asistencia del público fue activa con un total de 126 personas beneficiadas (85 mujeres y 41 hombres). Sumando un total de 4 mil 993 personas beneficiadas.</p> <p>Al ser un evento híbrido y no contar con toda la información de las personas que participan en el programa "Jueves y Viernes en la Ciencia", no se dispone de las edades ni de los lugares de residencia; sin embargo, el rango de nivel educativo de los participantes, con base a los temas del programa, va de secundaria a posgrado. Se calcula que el 63% de los beneficiados fueron mujeres y el 37% hombres.</p> <p>Los videos quedan de forma permanente en la cuenta de YouTube del CONCYTEP, por lo que pueden seguir aumentando las cifras de visualización (se adjunta tabla con las ligas correspondientes).</p> |

*V. Lousada*



Secretaría  
de Educación  
Gobierno de Puebla

**CONCYTEP**  
Consejo de Ciencia  
y Tecnología del Estado  
de Puebla



| REUNIONES/MESAS DE TRABAJO CELEBRADOS TERCER TRIMESTRE |  |   |                 |
|--|--|---|-----------------|
| PARTES   | DEFINICIÓN   | FECHA DE REUNIÓN                          | CANTIDAD        |
| CONCYTEP   | El programa "Jueves y Viernes en la Ciencia" se lleva a cabo en colaboración con investigadores de distintas instituciones, con la finalidad de difundir la ciencia de una manera divertida y amena entre la juventud y el público en general. | Jueves o viernes de abril a junio de 2022 | 20 conferencias |
|  |  | <b>TOTAL</b>                              | <b>20</b>       |
| Observaciones  | Se invitó a participar en las conferencias a distintas Instituciones de Educación del Estado de Puebla.  |   |                 |

*V. Lumbroso*  
*[Signature]*



Secretaría  
de Educación  
Gobierno de Puebla

**CONCYTEP**  
Consejo de Ciencia  
y Tecnología del Estado  
de Puebla



| No.          | Fecha      | Hora                       | Segu       | Conferencista                        | Tema   | Zoom  | YouTube   | Zoom         | YouTube      | Presencial   |  |  |  |  |
|--------------|------------|----------------------------|------------|--------------------------------------|--|---|---|--------------|--------------|--------------|--|--|--|--|
| <b>Abril</b> |            |                            |            |                                      |  |   |   |              |              |              |  |  |  |  |
| 1            | 01/04/2022 | 12:00 hrs                  | Virtual    | INAOE- Dr Alfonso Torres Jacome      | Microelectrónica para el siglo XXI*  | <a href="https://us06web.zoom.us/j/8435509476?pwd=ZUJhbnRlc0pFRTA=">https://us06web.zoom.us/j/8435509476?pwd=ZUJhbnRlc0pFRTA=</a> | <a href="https://youtu.be/OXym9_0du0">https://youtu.be/OXym9_0du0</a>   | 292          | 823          |              |  |  |  |  |
| 2            | 07/04/2022 | 12:00 hrs                  | Virtual    | Dra Yulia Solovieva                  | Autismo posibilidades de evaluación y tratamiento en la infancia   | <a href="https://us08web.zoom.us/j/8435509476?pwd=ZUJhbnRlc0pFRTA=">https://us08web.zoom.us/j/8435509476?pwd=ZUJhbnRlc0pFRTA=</a> | <a href="https://youtu.be/y7nEufwBI">https://youtu.be/y7nEufwBI</a>     | 94           | 472          |              |  |  |  |  |
| 3            | 08/04/2022 | 12:00 hrs                  | Virtual    | Dra Rosa Elena Arroyo Carmona        | El estilo de vida y las enfermedades cardiacas   | <a href="https://us09web.zoom.us/j/8435509476?pwd=ZUJhbnRlc0pFRTA=">https://us09web.zoom.us/j/8435509476?pwd=ZUJhbnRlc0pFRTA=</a> | <a href="https://youtu.be/0C8w2MABVEM">https://youtu.be/0C8w2MABVEM</a> | 155          | 340          |              |  |  |  |  |
|              | 14/04/2022 | <b>PERIODO DE DESCANSO</b> |            |                                      |  |   |   |              |              |              |  |  |  |  |
|              | 15/04/2022 |                            |            |                                      |  |   |   |              |              |              |  |  |  |  |
|              | 21/04/2022 |                            |            |                                      |  |   |   |              |              |              |  |  |  |  |
|              | 22/04/2022 |                            |            |                                      |  |   |   |              |              |              |  |  |  |  |
| 4            | 28/04/2022 | 12:00 hrs                  | Virtual    | Dra. Nahely Flores Fajardo           | Química espacial   | <a href="https://us05web.zoom.us/j/8435509476?pwd=ZUJhbnRlc0pFRTA=">https://us05web.zoom.us/j/8435509476?pwd=ZUJhbnRlc0pFRTA=</a> | <a href="https://youtu.be/4m9OYp8tfc">https://youtu.be/4m9OYp8tfc</a>   | 70           | 289          |              |  |  |  |  |
| 5            | 29/04/2022 | 11:00 hrs                  | Presencial | Mtra Maria Esther Rodriguez Enriquez | El rescate de las Chinas de Puebla por la Mtra Martha Molina de Martínez y el Profesor Pedro Ángel Palou |   |   |              |              |              |  |  |  |  |
| <b>Total</b> |            |                            |            |                                      |  |   |   | <b>Total</b> | <b>Total</b> | <b>Total</b> |  |  |  |  |
|              |            | 5                          |            |                                      |  |   |   | 611          | 1924         | 24           |  |  |  |  |

V. Guzmán





Secretaría  
de Educación  
Gobierno de Puebla

CONCYTEP  
Consejo de Ciencia  
y Tecnología del Estado  
de Puebla



| No.          | Fecha      | Hora      | Modalidad  | Conferente                        | Tema   | Zoom  | YouTube   | Asiste     | Visualiza  | Presencia  |
|--------------|------------|-----------|------------|-----------------------------------|--|---|---|------------|------------|------------|
| 12           | 02/06/2022 | 12:00 hrs | Virtual    | Dr. Adrián Argumedo Macías        | La creatividad y la innovación en la movilización de conocimiento en el medio rural                      | <a href="#">https://us02.zoom.us/j/9211211211</a> | <a href="#">https://www.youtube.com/watch?v=ZPHLO1kx1Co</a> | 20         | 67         |            |
| 13           | 03/06/2022 | 12:00 hrs | Virtual    | Lic José Angel Juárez Cruz        | El giro filosófico de Star Wars: Nietzsche y la voluntad de poder como trasfondo cultural                | <a href="#">https://us02.zoom.us/j/9211211211</a> | <a href="#">https://www.youtube.com/watch?v=ZPHLO1kx1Co</a> | 56         | 163        |            |
| 14           | 09/06/2022 | 12:00 hrs | Virtual    | Dr. Aldo Alberto Balta Márquez    | Como observar agujeros negros De la colaboración Event Horizon Telescope a las ondas gravitacionales.    | <a href="#">https://us02.zoom.us/j/9211211211</a> | <a href="#">https://www.youtube.com/watch?v=ZPHLO1kx1Co</a> | 16         | 32         |            |
| 15           | 10/06/2022 | 12:00 hrs | Virtual    | INAGE Dr. Gustavo Rodríguez Gómez | Es la Simulac  | <a href="#">https://us02.zoom.us/j/9211211211</a> | <a href="#">https://www.youtube.com/watch?v=ZPHLO1kx1Co</a> | 13         | 37         |            |
| 16           | 16/06/2022 | 12:00 hrs | Virtual    | Dr. Jorge Roberto Zurita Sánchez  | Luz de campo cercano: Rompiendo la barrera de difracción   | <a href="#">https://us02.zoom.us/j/9211211211</a> | <a href="#">https://www.youtube.com/watch?v=ZPHLO1kx1Co</a> | 128        | 161        |            |
| 17           | 17/06/2022 | 11:00 hrs | Presencial | Dra. Citlali Reynoso Ramos        | Cocina y Arqueología: aplicación de la arqueometría a la ciencia de la alimentación                      |   |   |            |            |            |
| 18           | 23/06/2022 | 12:00 hrs | Virtual    | Dra. Anabella Mandat Silva        | Desafíos insostenibles en la Zona Metropolitana de Puebla: degradación del agua                          | <a href="#">https://us02.zoom.us/j/9211211211</a> | <a href="#">https://www.youtube.com/watch?v=ZPHLO1kx1Co</a> | 70         | 139        |            |
| 19           | 24/06/2022 | 12:00 hrs | Virtual    | Dra. Liliana Rivera Sandoval      | Cúmulos Globulares: Fábricas de binarias exóticas  | <a href="#">https://us02.zoom.us/j/9211211211</a> | <a href="#">https://www.youtube.com/watch?v=ZPHLO1kx1Co</a> | 106        | 262        |            |
| 20           | 30/06/2022 | 12:00 hrs | Virtual    | Dra. Naxael Luna Méndez           | Alternativas tecnológicas agropecuarias para la reproducción de la vida de productores rurales de Puebla | <a href="#">https://us02.zoom.us/j/9211211211</a> | <a href="#">https://www.youtube.com/watch?v=ZPHLO1kx1Co</a> | 18         | 96         |            |
| <b>Total</b> |            |           |            |                                   |  |   |   | <b>451</b> | <b>967</b> | <b>132</b> |

*U. Guzmán*  
*AS*

800 466 37 86  
PROINTEGRIDAD  
prointegridad.puebla.gob.mx



Secretaría  
de Educación  
Gobierno de Puebla

CONCYTEP  
Consejo de Ciencia  
y Tecnología del Estado  
de Puebla



Conferencias Presenciales

| Sede  | Ponente                               | Tema   | Escuela (s)  | Mujeres | Hombres | Total asistentes |
|---|---------------------------------------|--|--|---------|---------|------------------|
| Museo Nacional de los Ferrocarriles Mexicanos | Mtra. María Esther Rodríguez Enríquez | El rescate de las Chinas de Puebla por la Mtra. Martha Molina de Martínez y el Profesor Pedro Ángel Palou. | Bachillerato Hermanos Serdán   | 12      | 12      | 24               |
| Museo Nacional de los Ferrocarriles Mexicanos | Dr. José Fernando Reyes               | Robótica: Área clave y estratégica de México   | Instituto Francisco Esqueda <b>NOTA:</b> Tuvieron un percance y no pudieron llegar       | 0       | 0       | 0                |
| Museo Nacional de los Ferrocarriles Mexicanos | Dra. Citlalli Reynoso Ramos           | Cocina y Arqueología: aplicación de la arqueometría a la ciencia de la alimentación                        | 1. Instituto Francisco Esqueda<br>2. Secundaria Técnica No. 150 Plantel Fundación Azteca | 73      | 29      | 102              |
| <b>Total</b>                                  |                                       |  |  |         |         | <b>126</b>       |

Mtra. Julieta Rojas García  
Dirección de Planeación y Administración

Dr. Javier Rivera Márquez  
Dirección de Desarrollo de Programas y  
Proyectos en Investigación

DENUNCIAS E INCONFORMIDADES  
**800 466 37 86**  
PROINTEGRIDAD  
prointegridad.puebla.gob.mx

Privada B Poniente de la 16 de Septiembre 4511, Col. Huexotitla  
C.P. 72534 Puebla, Pue. Tel. 222 249 7622  
www.concytep.gob.mx



# Sistema Estatal de Evaluación

## Captura de Avances

## Segundo Trimestre

DA1N CONSEJO DE CIENCIA Y TECNOLOGIA DEL ESTADO DE PUEBLA

### E031 COMPONENTE 3

CONVENIOS CON LOS SECTORES PRODUCTIVO, SOCIAL Y ACADÉMICO PARA EL FOMENTO DEL DESARROLLO DE LA CIENCIA, LA TECNOLOGÍA, LAS HUMANIDADES Y LA INNOVACIÓN, EN LAS REGIONES DEL ESTADO REALIZADOS.

Resumen narrativo

CONVENIOS CON LOS SECTORES PRODUCTIVO, SOCIAL Y ACADÉMICO PARA EL FOMENTO DEL DESARROLLO DE LA CIENCIA, LA TECNOLOGÍA, LAS HUMANIDADES Y LA INNOVACIÓN, EN LAS REGIONES DEL ESTADO REALIZADOS.

Nombre indicador

PORCENTAJE DE CONVENIOS INTERINSTITUCIONALES EN CIENCIA Y TECNOLOGÍA.

Frecuencia medición

TRIMESTRAL

Tipo de meta

RELATIVA

Comportamiento indicador

NOMINAL

Nombre de la variable 1

CONVENIOS INTERINSTITUCIONALES EN CIENCIA Y TECNOLOGIA REALIZADOS.

Unidad medida

PORCENTAJE

*Ver lista de convenios*  
*FD*

**Meta Programada**

| Enero        | Febrero | Marzo      | Abril   | Mayo      | Junio     |
|--------------|---------|------------|---------|-----------|-----------|
| 0            | 0       | 2.00       | 0       | 0         | 8.00      |
| Julio        | Agosto  | Septiembre | Octubre | Noviembre | Diciembre |
| 0            | 0       | 10.00      | 0       | 0         | 10.00     |
| <b>Anual</b> |         |            |         |           |           |
| 30.00        |         |            |         |           |           |

**Meta Realizada**

| Enero        | Febrero | Marzo      | Abril   | Mayo      | Junio     |
|--------------|---------|------------|---------|-----------|-----------|
| 0.00         | 0.00    | 5.00       | 0.00    | 0.00      | 3.00      |
| SPP          | SPP     | 250%       | SPP     | SPP       | 37.5%     |
| Julio        | Agosto  | Septiembre | Octubre | Noviembre | Diciembre |
| 0.00         | 0.00    | 0.00       | 0.00    | 0.00      | 0.00      |
| SPP          | SPP     | 0%         | SPP     | SPP       | 0%        |
| <b>Anual</b> |         |            |         |           |           |
| 8.00         |         |            |         |           |           |
| 26.67%       |         |            |         |           |           |

**Archivo**



Archivo

Descargar

Eliminar

Evidencia C3 2do trim.pdf



*Handwritten notes:*  
 - RD  
 - (1055) 189



Nombre de la variable 2

TOTAL DE CONVENIOS INTERINSTITUCIONALES EN CIENCIA Y TECNOLOGIA PROGRAMADOS.

Unidad medida

PORCENTAJE

Meta Programada

|       |       |         |   |            |       |         |   |           |   |           |       |
|-------|-------|---------|---|------------|-------|---------|---|-----------|---|-----------|-------|
| Enero | 0     | Febrero | 0 | Marzo      | 30.00 | Abril   | 0 | Mayo      | 0 | Junio     | 30.00 |
| Julio | 0     | Agosto  | 0 | Septiembre | 30.00 | Octubre | 0 | Noviembre | 0 | Diciembre | 30.00 |
| Anual | 30.00 |         |   |            |       |         |   |           |   |           |       |

Meta Realizada

|       |     |       |         |     |      |            |      |       |         |     |      |           |     |      |           |      |
|-------|-----|-------|---------|-----|------|------------|------|-------|---------|-----|------|-----------|-----|------|-----------|------|
| Enero | SPP | 0.00  | Febrero | SPP | 0.00 | Marzo      | 100% | 30.00 | Abril   | SPP | 0.00 | Mayo      | SPP | 0.00 | Junio     | 3.00 |
| Julio | SPP | 0.00  | Agosto  | SPP | 0.00 | Septiembre | 0%   | 0.00  | Octubre | SPP | 0.00 | Noviembre | SPP | 0.00 | Diciembre | 0%   |
| Anual | SPP | 16.50 |         |     |      |            |      |       |         |     |      |           |     |      |           |      |

*Handwritten signature and date:*  
18/05/2019

Archivo



Archivo

Descargar

Eliminar

Evidencia C3 2do trim.pdf

Beneficiarios



Sin Beneficiarios

Hombres

0

Mujeres

0

Edad

No específico



Población indígena

Justificación

Incumplimiento de la meta

Observación

DEBIDO A QUE AUN NO HAY UNA ACTIVACIÓN COMPLETA DE ACTIVIDADES NO SE HAN PODIDO CONCRETAR LOS CONVENIOS

V. Latorre  
5/1/2023



Secretaría  
de Educación  
Gobierno de Puebla

CONCYTEP  
Consejo de Ciencia  
y Tecnología del Estado  
de Puebla



COMPONENTE 3. PORCENTAJE DE CONVENIOS INTERINSTITUCIONALES EN CIENCIA Y  
TECNOLOGÍA.

Departamento de Desarrollo de Programas y Proyectos de Investigación

|                                       |   |
|---------------------------------------|---|
| Descripción                           | Establecer las bases de colaboración interinstitucionales para el desarrollo de programas relacionados con la Ciencia, Tecnología, Humanidades e Innovación.  |
| Logros del Segundo Trimestre de 2022. | El CONCYTEP tiene entre sus atribuciones, apoyar actividades científicas, tecnológicas, humanísticas, la innovación en el Estado, mediante el fomento de proyectos de investigación y desarrollo en materia de ciencia, tecnología y humanidades, por lo que, en el segundo trimestre del 2022, celebró los siguientes convenios: |

| CONVENIOS CELEBRADOS SEGUNDO TRIMESTRE 2022                      |   |                        |          |
|--|---|------------------------|----------|
| PARTES   | DEFINICIÓN  | FECHA DE CONVENIO      | CANTIDAD |
| CONCYTEP-<br>INSTITUTO<br>POBLANO DE LOS<br>PUEBLOS<br>INDÍGENAS | CONVENIO DE COLABORACIÓN QUE CELEBRAN POR UNA PARTE EL CONSEJO DE CIENCIA Y TECNOLOGÍA DEL ESTADO DE PUEBLA, Y EL INSTITUTO POBLANO DE LOS PUEBLOS INDÍGENAS, EL CUAL TIENE COMO OBJETO LA COLABORACIÓN PARA QUE, DE MANERA CONJUNTA, REALICEN PROGRAMAS Y PROYECTOS, PARA LA INVESTIGACIÓN, INNOVACIÓN, PROMOCIÓN, DIFUSIÓN Y ESPECIALIZACIÓN DEL CONOCIMIENTO CIENTÍFICO E HISTÓRICO SOBRE EL PATRIMONIO CULTURAL DEL ESTADO DE PUEBLA. 88/2022   | 02 de mayo<br>de 2022  | 1        |
| CONCYTEP – SAN<br>NICOLÁS DE LOS<br>RANCHOS.                     | CONVENIO DE COLABORACIÓN QUE CELEBRAN POR UNA PARTE EL CONSEJO DE CIENCIA Y TECNOLOGÍA DEL ESTADO DE PUEBLA, Y SAN NICOLÁS DE LOS RANCHOS, EL CUAL TIENE COMO OBJETO CREAR UN MARCO DE COLABORACIÓN ACADÉMICA, CIENTÍFICA Y TECNOLÓGICA, PARA REALIZAR CONJUNTAMENTE ACTIVIDADES QUE PERMITAN CONSEGUIR EL MÁXIMO DESARROLLO EN LA FORMACIÓN Y ESPECIALIZACIÓN DE RECURSOS HUMANOS; INVESTIGACIONES CONJUNTAS; DESARROLLO TECNOLÓGICO Y ACADÉMICO; INTERCAMBIO DE INFORMACIÓN; ASÍ COMO ASESORÍA TÉCNICA O ACADÉMICA Y PUBLICACIONES EN LOS CAMPOS AFINES DE INTERÉS. 06/2022 | 09 de mayo<br>de 2022  | 1        |
| CONCYTEP –EL<br>COLEGIO DE<br>PUEBLA<br>ASOCIACIÓN CIVIL         | CONVENIO DE COLABORACIÓN QUE CELEBRAN POR UNA PARTE EL CONSEJO DE CIENCIA Y TECNOLOGÍA DEL ESTADO DE PUEBLA, Y EL COLEGIO DE PUEBLA ASOCIACIÓN CIVIL, EL CUAL TIENE COMO OBJETO ESTABLECER LAS BASES DE COLABORACIÓN PARA QUE EL PERSONAL ADSCRITO A EL CONCYTEP CONTINÚE SU FORMACIÓN PROFESIONAL A TRAVÉS DE LOS PROGRAMAS DE EDUCACIÓN CONTÍNUA Y POSGRADOS. QUE EL COLEGIO OFERTA PARA LA   | 13 de junio<br>de 2022 |          |

DENUNCIAS E INCONFORMIDADES  
**800 466 37 86**  
PROINTEGRIDAD  
prointegridad.puebla.gob.mx

Privada B Poniente de la 16 de Septiembre 451, Col. Justotitla  
C.P. 72530 Puebla, Pue Tel 222 249 7027  
www.concytep.gob.mx

*Handwritten signature and stamp:*  
SECRETARÍA DE EDUCACIÓN



Secretaría  
de Educación  
Gobierno de Puebla

**CONCYTEP**  
Consejo de Ciencia  
y Tecnología del Estado  
de Puebla



|  |   |       |   |
|--|---|-------|---|
|  | ACTUALIZACIÓN, CAPACITACIÓN Y SUPERACIÓN PROFESIONAL, EN SUS MODALIDADES EXISTENTES (PRESENCIAL O EN LÍNEA) 07/2022 |       |   |
|  |   | TOTAL | 3 |

Mtra. Julieta Rojas García  
Dirección de Planeación y Administración

Dr. Javier Rivera Márquez  
Dirección de Desarrollo de Programas y  
Proyectos en Investigación



# Sistema Estatal de Evaluación

## Captura de Avances

## Segundo Trimestre

DA1N CONSEJO DE CIENCIA Y TECNOLOGÍA DEL ESTADO DE PUEBLA

### E031 COMPONENTE 3

CONVENIOS CON LOS SECTORES PRODUCTIVO, SOCIAL Y ACADEMICO PARA EL FOMENTO DEL DESARROLLO DE LA CIENCIA, LA TECNOLOGIA, LAS HUMANIDADES Y LA INNOVACIÓN, EN LAS REGIONES DEL ESTADO REALIZADOS.

3.1 CELEBRAR CONVENIOS INTERINSTITUCIONALES Y/O CONTRATOS ENTRE LOS SECTORES ACADEMICO Y PRODUCTIVO CON RELACION A LA FORMACION DE RECURSOS HUMANOS.

Resumen narrativo

CELEBRAR CONVENIOS INTERINSTITUCIONALES Y/O CONTRATOS ENTRE LOS SECTORES ACADEMICO Y PRODUCTIVO CON RELACION A LA FORMACION DE RECURSOS HUMANOS.

Nombre indicador

NUMERO DE CONVENIOS INTERINSTITUCIONALES Y/O CONTRATOS ENTRE LOS SECTORES ACADEMICO Y PRODUCTIVO CON RELACION A LA FORMACION DE RECURSOS HUMANOS.

Frecuencia medición

TRIMESTRAL

Tipo de meta

ABSOLUTA

Comportamiento indicador

NOMINAL

Nombre de la variable 1

CONVENIOS INTERINSTITUCIONALES EN CIENCIA Y TECNOLOGIA CELEBRADOS EN EL AÑO.

*FD*  
*16/05/2019*

Unidad medida

CONVENIO

Meta Programada

| Enero | Febrero | Marzo      | Abril   | Mayo      | Junio     |
|-------|---------|------------|---------|-----------|-----------|
| 0     | 0       | 2.00       | 0       | 0         | 2.00      |
| Julio | Agosto  | Septiembre | Octubre | Noviembre | Diciembre |
| 0     | 0       | 4.00       | 0       | 0         | 4.00      |
| Anual |         |            |         |           |           |
| 12.00 |         |            |         |           |           |

Meta Realizada

| Enero  | Febrero | Marzo      | Abril   | Mayo      | Junio     |
|--------|---------|------------|---------|-----------|-----------|
| 0.00   | 0.00    | 2.00       | 0.00    | 0.00      | 2.00      |
| SPP    | SPP     | 100%       | SPP     | SPP       | 100%      |
| Julio  | Agosto  | Septiembre | Octubre | Noviembre | Diciembre |
| 0.00   | 0.00    | 0.00       | 0.00    | 0.00      | 0.00      |
| SPP    | SPP     | 0%         | SPP     | SPP       | 0%        |
| Anual  |         |            |         |           |           |
| 4.00   |         |            |         |           |           |
| 33.33% |         |            |         |           |           |

*D. L. ...*  
*...*

Archivo



Archivo

Descargar

Eliminar

Evidencia C3.1 2do trim.pdf



Beneficiarios

Sin Beneficiarios

Hombres

1

Mujeres

0

Edad

No específico

Poblacion indigena

Justificación

Observación

Cumplimiento de la meta

SE CUMPLIO CON LA META ESPERADA

*V. Gonzalez*



**Secretaría  
de Educación**  
Gobierno de Puebla

**CONCYTEP**  
Consejo de Ciencia  
y Tecnología del Estado  
de Puebla



**ACTIVIDAD 3.1. Celebrar convenios interinstitucionales y/o contratos entre los sectores académico y productivo con relación a la formación de recursos humanos.**

|                    |  |
|--------------------|--|
| <b>Descripción</b> | Establecer las bases de colaboración interinstitucionales para el desarrollo de programas relacionados con la Ciencia, Tecnología, Humanidades e Innovación. |
|--------------------|--|

|   |  |
|---|--|
| <b>Logros del Segundo Trimestre de 2022</b> | Se establecieron 2 Convenios Apoyos en Ciencia, Tecnología y Humanidades en el Segundo Trimestre del 2022. |
|---|--|

Departamento de Desarrollo de Programas y Proyectos de Investigación

| CONVENIOS CELEBRADOS SEGUNDO TRIMESTRE 2022                            |  |   |          |
|--|--|---|----------|
| PARTES   | DEFINICIÓN   | FECHA DE CONVENIO                           | CANTIDAD |
| CONCYTEP-<br>JORGE REYES<br>NEGRETE                                    | Convenio de apoyo para la realización del proyecto "Construcción de propuesta bibliográfica para la formación de juristas con enfoque de derechos humanos"171/2022 | 01 de junio de 2022 a 31 de octubre de 2022 | 1        |
| CONCYTEP –<br>SOCIEDAD<br>MEXICANA DE<br>FÍSICA<br>ASOCIACIÓN<br>CIVIL | Convenio de apoyo para la realización del proyecto "Concurso Estatal de Aparatos y Experimentos de Física (CEAEF)" 177.2022  | 01 de abril de 2022 a 30 de abril de 2022   | 1        |
| <b>TOTAL</b>   |  |   | <b>2</b> |

Mtra. Julieta Rojas García  
Dirección de Planeación y  
Administración

Dr. Javier Rivera Márquez  
Dirección de Desarrollo de Programas y  
Proyectos en Investigación

Privada B Poniente de la 15 de Septiembre 4511, Col. Huexotitla  
CP 72534 Puebla, Pue. Te: 222 249 7622  
www.concytep.gob.mx

DENUNCIAS E INCONFORMIDADES

**800 466 37 86**

**PROINTEGRIDAD**

prointegridad.puebla.gob.mx





SISTEMA ESTATAL DE EVALUACIÓN

## Sistema Estatal de Evaluación

### Captura de Avances

### Segundo Trimestre

DA1N CONSEJO DE CIENCIA Y TECNOLOGÍA DEL ESTADO DE PUEBLA

#### E031 COMPONENTE 3

CONVENIOS CON LOS SECTORES PRODUCTIVO, SOCIAL Y ACADÉMICO PARA EL FOMENTO DEL DESARROLLO DE LA CIENCIA, LA TECNOLOGÍA, LAS HUMANIDADES Y LA INNOVACION, EN LAS REGIONES DEL ESTADO REALIZADOS.

3.2 CELEBRAR CONVENIOS INTERINSTITUCIONALES Y/O CONTRATOS ENTRE LOS SECTORES ACADEMICO Y PRODUCTIVO CON RELACION A LA INNOVACION, TRANSFERENCIA DE TECNOLOGIA E INVESTIGACION.

Resumen narrativo

CELEBRAR CONVENIOS INTERINSTITUCIONALES Y/O CONTRATOS ENTRE LOS SECTORES ACADEMICO Y PRODUCTIVO CON RELACION A LA INNOVACION, TRANSFERENCIA DE TECNOLOGIA E INVESTIGACION.

Nombre indicador

NUMERO DE CONVENIOS INTERINSTITUCIONALES Y/O CONTRATOS ENTRE LOS SECTORES ACADEMICO Y PRODUCTIVO CON RELACION A LA INNOVACION, TRANSFERENCIA DE TECNOLOGIA E INVESTIGACION.

Frecuencia medición

TRIMESTRAL

Tipo de meta

ABSOLUTA

Comportamiento indicador

NOMINAL

Nombre de la variable 1

CONVENIOS INTERINSTITUCIONALES ENTRE LOS SECTORES ACADEMICOS Y PRODUCTIVOS CELEBRADOS.

Handwritten signature and initials: "V. (E) 10/10/2017"

Unidad medida

**CONVENIO**

**Meta Programada**

| Enero | Febrero | Marzo      | Abril   | Mayo      | Junio     |
|-------|---------|------------|---------|-----------|-----------|
| 0     | 0       | 2.00       | 0       | 0         | 2.00      |
| Julio | Agosto  | Septiembre | Octubre | Noviembre | Diciembre |
| 0     | 0       | 4.00       | 0       | 0         | 4.00      |
| Anual | 12.00   |            |         |           |           |

**Meta Realizada**

| Enero  | Febrero | Marzo      | Abril   | Mayo      | Junio     |
|--------|---------|------------|---------|-----------|-----------|
| SPP    | SPP     | 200%       | SPP     | SPP       | 200%      |
| Julio  | Agosto  | Septiembre | Octubre | Noviembre | Diciembre |
| SPP    | SPP     | 0%         | SPP     | SPP       | 0%        |
| Anual  | 8.00    |            |         |           |           |
| 66.67% |         |            |         |           |           |

*V. (15-05-2009)*

Archivo



Archivo

Descargar

Eliminar

Evidencia C3.2 2do trim.pdf



Beneficiarios

Sin Beneficiarios

Hombres

3

Mujeres

1

Edad

No específico

Población indígena

Justificación

Resultado excedido

Observación

SE HA INCREMENTADO ESTE TIPO DE APOYOS DEBIDO A QUE SE BENEFICIA DIRECTAMENTE A LOS SECTORES ACADEMICO Y

*(Especifico)*  
*✓*



Secretaría  
de Educación  
Gobierno de Puebla

**CONCYTEP**  
Consejo de Ciencia  
y Tecnología del Estado  
de Puebla



**ACTIVIDAD 3.2. Celebrar convenios interinstitucionales y/o contratos entre los sectores académico y productivo con relación a la innovación, transferencia de tecnología e investigación.**

Departamento de Desarrollo de Programas y Proyectos de Investigación

|             |  |
|-------------|--|
| Descripción | Establecer las bases de colaboración interinstitucionales para el desarrollo de programas relacionados con la Ciencia, Tecnología, Humanidades e Innovación. |
|-------------|--|

|                                       |   |
|---------------------------------------|---|
| Logros del Segundo Trimestre de 2022. | Se establecieron 4 Convenios de Apoyo Interinstitucionales en Ciencia, Tecnología y Humanidades en el Segundo Trimestre del 2022. |
|---------------------------------------|---|

| CONVENIOS CELEBRADOS SEGUNDO TRIMESTRE 2022                 |  |   |          |
|---|--|---|----------|
| PARTES  | DEFINICIÓN   | FECHA DE CONVENIO                             | CANTIDAD |
| CONCYTEP –<br>EDUARDO<br>CANEK<br>REYNOSO<br>CAMARGO        | "Diseño y elaboración de Biosensores para la Detección de Microorganismos y genes de resistencia a los antimicrobianos" 188/2022 | 20 de mayo de 2022 a 15 de diciembre de 2022  | 1        |
| CONCYTEP-<br>RICARDO<br>ESPEJEL<br>GARCÍA                   | "Dispensador Automático de Guantes de Látex Desechables". 178/2022   | 02 de mayo de 2022 a 01 de mayo de 2023       | 1        |
| CONCYTEP –<br>CONCEPCIÓN<br>ANGELICA<br>MENDIETA<br>RAMIREZ | "IV Congreso de Investigadoras del SNI y de Iberoamérica (Modalidad híbrida: Presencial y Virtual)". 148/2022                    | 01 de abril de 2022 a 30 de noviembre de 2022 | 1        |
| CONCYTEP –<br>MIGUEL<br>ANGEL<br>MORALES<br>MORA            | "Medidas de Eficiencia energética en el Transporte Público". 173/2022  | 02 de mayo de 2022 a 31 de julio de 2022      | 1        |
| Total   |  |   | 4        |

Mtra. Julieta Rojas García  
Directora de  
Planeación y Administración

Dr. Javier Rivera Márquez  
Director de Desarrollo de Programas  
y Proyectos en Investigación

*V. (verificado)*  
*AS*

**DENUNCIAS E INCONFORMIDADES**  
**800 466 37 86**  
**PROINTEGRIDAD**  
prointegridad.puebla.gob.mx

Privada B Poniente de la 16 de Septiembre 4511, Col. Huexotitla  
C.P. 72534 Puebla, Pue. Tel: 222 249 7622  
www.concytep.gob.mx



# Sistema Estatal de Evaluación

## Segundo Trimestre

### Captura de Avances

DA1N CONSEJO DE CIENCIA Y TECNOLOGÍA DEL ESTADO DE PUEBLA

#### E031 COMPONENTE 4

PROGRAMAS Y PROYECTOS DE INVESTIGACIÓN ALINEADOS A LAS NECESIDADES PRIORITARIAS DEL ESTADO EN MATERIA DE CIENCIA, TECNOLOGÍA, HUMANIDADES E INNOVACIÓN IMPULSADOS.

#### Resumen narrativo

PROGRAMAS Y PROYECTOS DE INVESTIGACIÓN ALINEADOS A LAS NECESIDADES PRIORITARIAS DEL ESTADO EN MATERIA DE CIENCIA, TECNOLOGÍA, HUMANIDADES E INNOVACIÓN IMPULSADOS.

#### Nombre indicador

PORCENTAJE DE GESTIONES DE CONVENIOS REALIZADOS A NIVEL ESTATAL Y FEDERAL.

#### Frecuencia medición

SEMESTRAL

#### Tipo de meta

RELATIVA

#### Comportamiento indicador

NOMINAL

#### Nombre de la variable 1

GESTIONES DE CONVENIOS REALIZADOS EN EL AÑO EN CURSO

#### Unidad medida

PORCENTAJE

*Seguimos en A*  
*FD*

Meta Programada

|       | Enero | Febrero | Marzo      | Abril   | Mayo      | Junio     |
|-------|-------|---------|------------|---------|-----------|-----------|
| Enero | 0     | 0       | 0          | 0       | 0         | 2.00      |
| Julio |       | Agosto  | Septiembre | Octubre | Noviembre | Diciembre |
|       | 0     | 0       | 0          | 0       | 0         | 3.00      |
| Anual |       |         |            |         |           |           |
|       | 5.00  |         |            |         |           |           |

Meta Realizada

|       | Enero | Febrero | Marzo      | Abril   | Mayo      | Junio     |
|-------|-------|---------|------------|---------|-----------|-----------|
| Enero | 0.00  | 0.00    | 0.00       | 0.00    | 0.00      | 2.00      |
| SPP   |       | SPP     | SPP        | SPP     | SPP       | 100%      |
| Julio |       | Agosto  | Septiembre | Octubre | Noviembre | Diciembre |
|       | 0.00  | 0.00    | 0.00       | 0.00    | 0.00      | 0.00      |
| SPP   |       | SPP     | SPP        | SPP     | SPP       | 0%        |
| Anual |       |         |            |         |           |           |
|       | 2.00  |         |            |         |           |           |
|       | 40%   |         |            |         |           |           |

Archivo



Archivo

Descargar



Evidencia C4 2do trm.pdf

Eliminar



*Handwritten signature and date: R. Lopez (2007)*

Nombre de la variable 2

TOTAL DE GESTIONES DE CONVENIOS PROGRAMADOS EN EL AÑO EN CURSO.

Unidad medida

PORCENTAJE

Meta Programada

|       |      |         |   |            |   |         |   |           |   |           |      |
|-------|------|---------|---|------------|---|---------|---|-----------|---|-----------|------|
| Enero | 0    | Febrero | 0 | Marzo      | 0 | Abril   | 0 | Mayo      | 0 | Junio     | 5.00 |
| Julio | 0    | Agosto  | 0 | Septiembre | 0 | Octubre | 0 | Noviembre | 0 | Diciembre | 5.00 |
| Anual | 5.00 |         |   |            |   |         |   |           |   |           |      |

Meta Realizada

|       |      |         |      |            |      |         |      |           |      |           |      |
|-------|------|---------|------|------------|------|---------|------|-----------|------|-----------|------|
| Enero | 0.00 | Febrero | 0.00 | Marzo      | 0.00 | Abril   | 0.00 | Mayo      | 0.00 | Junio     | 2.00 |
| Julio | 0.00 | Agosto  | 0.00 | Septiembre | 0.00 | Octubre | 0.00 | Noviembre | 0.00 | Diciembre | 0.00 |
| Anual | 1.00 |         |      |            |      |         |      |           |      |           |      |

*V. (apellido)*  
S. (apellido)

SPP

SPP

SPP

SPP

SPP

40%

SPP

SPP

SPP

SPP

SPP

0%

20%

Archivo



Archivo

Descargar

Eliminar

Evidencia C4 2do trim.pdf



Beneficiarios

Sin Beneficiarios

Hombres

0

Mujeres

0

Edad

Seleccione

Población indígena

Justificación

Cumplimiento de la meta

Observación

SE CUMPLIO CON LA META. EN EL ANTERIOR TRIMESTRE SE  
RESENTO EVIDENCIA DE UN CONVENIO Y ESTE TRIMESTRE DE

*V. Latorre*





Secretaría  
de Educación  
Gobierno de Puebla

CONCYTEP  
Consejo de Ciencia  
y Tecnología del Estado  
de Puebla




Componente 4. Porcentaje de Gestiones de Convenios Realizados a Nivel Estatal y Federal


1. Convenio celebrado por una parte el C. Alberto Ávila López y por otra, el Consejo de Ciencia y Tecnología del Estado de Puebla.

Dirección de Investigación Científica y Tecnológica

|  |  |
|--|--|
| <p>Descripción</p>                       | <p>EL CONCYTEP celebró convenio de apoyo con el C. Alberto Ávila López, con el objetivo de desarrollar el proyecto de investigación denominado <b>Uso de Microorganismos benéficos para el control de secadera (Fusarium spp)</b> en el cultivo de maíz bajo un sistema de riego rodado abastecido por la presa de Valsequillo en la región de Tehuacán, Puebla.</p> |
| <p>Logros del 2do. semestre del 2022</p> | <p>El objetivo de dicho proyecto es demostrar el uso de productos con microorganismos benéficos, como alternativa dentro del programa de manejo productivo del cultivo de maíz, para reducir daño que ocasiona el hongo fitopatógeno <i>Fusarium spp.</i> (Convenio 206/2022).</p>   |

  
Mtra. Julieta Rojas García  
Directora de  
Planeación y Administración

  
Dr. Javier Rivera Márquez  
Director de Desarrollo de Programas  
y Proyectos en Investigación

*V. Loussabier*  




# Sistema Estatal de Evaluación

## Captura de Avances

## Segundo Trimestre

DA1N CONSEJO DE CIENCIA Y TECNOLOGÍA DEL ESTADO DE PUEBLA

### E031 COMPONENTE 4

PROGRAMAS Y PROYECTOS DE INVESTIGACIÓN ALINEADOS A LAS NECESIDADES PRIORITARIAS DEL ESTADO EN MATERIA DE CIENCIA, TECNOLOGÍA, HUMANIDADES E INNOVACIÓN IMPULSADOS.

4.1 REALIZAR MESAS DE TRABAJO CON LOS SECTORES PRODUCTIVO, SOCIAL Y ACADEMICO CON EL OBJETIVO DE ALINEAR LOS PROGRAMAS Y PROYECTOS CON LAS NECESIDADES PRIORITARIAS DEL ESTADO EN MATERIA DE CIENCIA, TECNOLOGÍA, HUMANIDADES E INNOVACIÓN.

Resumen narrativo

REALIZAR MESAS DE TRABAJO CON LOS SECTORES PRODUCTIVO, SOCIAL Y ACADEMICO CON EL OBJETIVO DE ALINEAR LOS PROGRAMAS Y PROYECTOS CON LAS NECESIDADES PRIORITARIAS DEL ESTADO EN MATERIA DE CIENCIA, TECNOLOGÍA, HUMANIDADES E INNOVACIÓN.

Nombre indicador

NUMERO DE MESAS DE TRABAJO CON LOS CON LOS SECTORES PRODUCTIVO, SOCIAL Y ACADEMICO CON EL OBJETIVO DE ALINEAR LOS PROGRAMAS Y PROYECTOS CON LAS NECESIDADES PRIORITARIAS DEL ESTADO EN MATERIA DE CIENCIA, TECNOLOGÍA, HUMANIDADES E INNOVACIÓN.

Frecuencia medición

SEMESTRAL

Tipo de meta

ABSOLUTA

Comportamiento indicador

NOMINAL

Nombre de la variable 1

NUMERO DE MESAS DE TRABAJO REALIZADAS.

*V. Lopez*

Unidad medida

REUNIÓN

Miña Programada

|        |      |         |   |            |   |         |   |           |   |           |      |
|--------|------|---------|---|------------|---|---------|---|-----------|---|-----------|------|
| Enero  | 0    | Febrero | 0 | Marzo      | 0 | Abril   | 0 | Mayo      | 0 | Junio     | 3.00 |
| Julio  | 0    | Agosto  | 0 | Septiembre | 0 | Octubre | 0 | Noviembre | 0 | Diciembre | 3.00 |
| Annual | 6.00 |         |   |            |   |         |   |           |   |           |      |

Miña Realizada

|        |      |         |      |            |      |         |      |           |      |           |      |
|--------|------|---------|------|------------|------|---------|------|-----------|------|-----------|------|
| Enero  | 0.00 | Febrero | 0.00 | Marzo      | 0.00 | Abril   | 0.00 | Mayo      | 0.00 | Junio     | 3.00 |
| SPP    |      | SPP     |      | SPP        |      | SPP     |      | SPP       |      | 100%      |      |
| Julio  | 0.00 | Agosto  | 0.00 | Septiembre | 0.00 | Octubre | 0.00 | Noviembre | 0.00 | Diciembre | 0.00 |
| SPP    |      | SPP     |      | SPP        |      | SPP     |      | SPP       |      | 0%        |      |
| Annual | 3.00 |         |      |            |      |         |      |           |      |           |      |

50%

*Handwritten signature and date: 16/05/2019*

Archivo



Archivo

C4A4.1.pdf

Descargar



Eliminar



Beneficiarios

Sin Beneficiarios

Hombres

0

Mujeres

0

Edad

Seleccione

Población indígena

Justificación

Cumplimiento de la meta

Observación

SE CUMPLIO CON LA META ESPERADA

Se debe actualizar



✓



Secretaría  
de Educación  
Gobierno de Puebla

**CONCYTEP**  
Consejo de Ciencia  
y Tecnología del Estado  
de Puebla



**ACTIVIDAD 4.1**

**REALIZAR MESAS DE TRABAJO CON LOS SECTORES PRODUCTIVO, SOCIAL Y ACADÉMICO CON EL OBJETIVO DE ALINEAR LOS PROGRAMAS Y PROYECTOS CON LAS NECESIDADES PRIORITARIAS DEL ESTADO EN MATERIA DE CIENCIA, TECNOLOGÍA, HUMANIDADES E INNOVACIÓN**

**DIRECCIÓN DE INVESTIGACIÓN PARA LA FORMACIÓN DEL FACTOR HUMANO**

|   |  |
|---|--|
| <b>Descripción</b>                        | Asistir a reuniones interinstitucionales para fomentar la creación de programas y proyectos relacionados con la Ciencia, Tecnología, Humanidades e Innovación.   |
| <b>Logros del Primer Semestre de 2022</b> | Se llevaron a cabo tres mesas de trabajo interinstitucionales para dar a conocer temáticas que cumplan con las necesidades en materia de Ciencia, Tecnología, Humanidades e Innovación en el primer semestre de 2022 |

| REUNIONES/MESAS DE TRABAJO CELEBRADOS EL PRIMER SEMESTRE DE 2022                  |   |                     |          |
|---|---|---------------------|----------|
| PARTES  | DEFINICIÓN  | FECHA DE REUNIÓN    | CANTIDAD |
| CONCYTEP-<br>INTEGRA<br>MEETINGS  | Se tuvo una reunión de trabajo con Integra Meetings para platicar sobre la participación del CONCYTEP en el Congreso ETech Evolving Education cuyo objetivo principal es impulsar ideas, conexiones, proyectos y negocios entre la comunidad global educativa que permiten avanzar hacia modelos de enseñanza y aprendizaje adaptados al presente y futuro del sector educativo.                            | 04 de abril de 2022 | 1        |
| CONCYTEP-<br>UNIVERSIDAD<br>INTERSERRANA<br>DEL ESTADO DE<br>PUEBLA<br>AHUACATLÁN | Se llevó a cabo una reunión virtual con la Universidad Interserrana del Estado de Puebla Ahuacatlán para platicar sobre el III Congreso de Desarrollo Territorial 2022: Biodiversidad e Innovación el cual tiene como objetivo fomentar la cultura científica y la divulgación de la ciencia de frontera en la comunidad estudiantil, académica y población local y promover el desarrollo humano integral. | 26 de mayo de 2022  | 1        |

DENUNCIAS E INCONFORMIDADES

**800 466 37 86**

**PROINTEGRIDAD**

prointegridad.puebla.gob.mx

Privada B Poniente de la Ido de Septiembre 4511 Col. Huexotitla  
C.P. 72534 Puebla, Pue. Tel: 222 249 7622  
www.concytep.gob.mx



Secretaría  
de Educación  
Gobierno de Puebla

**CONCYTEP**  
Consejo de Ciencia  
y Tecnología del Estado  
de Puebla



|  |   |                     |          |
|--|---|---------------------|----------|
| CONCYTEP-<br>UNIVERSIDAD<br>INTERCULTURAL<br>DEL ESTADO DE<br>PUEBLA | El Consejo de Ciencia y Tecnología del Estado de Puebla llevó a cabo una reunión de trabajo con Universidad Intercultural del Estado de Puebla para establecer las bases de Diplomado de Interculturalidad en la Educación Superior | 16 de junio de 2022 | 1        |
| <b>TOTAL</b>   |   |                     | <b>3</b> |

|               |  |
|---------------|--|
| Observaciones | Asistir a mesas de trabajo para el Desarrollo de la Ciencia, la Tecnología, las Humanidades y la Innovación. |
|---------------|--|

*V. Lourenço*  
*[Signature]*

**800 466 37 86**  
**PROINTEGRIDAD**  
prointegridad.puebla.gob.mx

Privada B Poniente de la 16 de Septiembre 4511, Col. Huexotitla  
C.P. 72534 Puebla, Pue. Tel. 222 249 7622  
www.concytep.gob.mx



Secretaría  
de Educación  
Gobierno de Puebla

**CONCYTEP**  
Consejo de Ciencia  
y Tecnología del Estado  
de Puebla

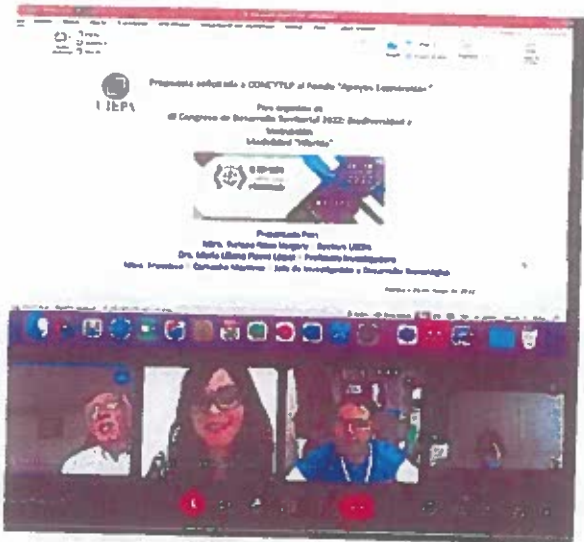


**Evidencias**

**1.- CONCYTEP- INTEGRA MEETINGS**



**2.- CONCYTEP- UNIVERSIDAD INTERSERRANA DEL ESTADO DE PUEBLA AHUACATLÁN**



*V. Gonsalves*  
*[Signature]*

**DENUNCIAS E INCONFORMIDADES**  
**800 466 37 86**  
**PROINTEGRIDAD**  
prointegridad.puebla.gob.mx

Privada B Puente de la 16 de Septiembre 4511, Col. Huexotitla  
C.P. 72534 Puebla, Pue. Tel: 222 249 7622  
www.concytep.gob.mx



Secretaría  
de Educación  
Gobierno de Puebla

**CONCYTEP**  
Consejo de Ciencia  
y Tecnología del Estado  
de Puebla



3.- CONCYTEP- UNIVERSIDAD INTERCULTURAL DEL ESTADO DE PUEBLA



Mtra. Julieta Rojas García  
Dirección de  
Planeación y Administración

Dr. Javier Rivera Márquez  
Dirección de Desarrollo de Programas  
y Proyectos en Investigación

*V. Loussoubs*  
*[Signature]*

800 466 37 86  
PROINTEGRIDAD  
prointegridad.puebla.gob.mx

Privada 8 Poniente de la 16 de Septiembre 4511 Col. Huexotitla  
C.P. 72534 Puebla, Pue. Tel. 222 249 7622  
www.concytep.gob.mx





# Sistema Estatal de Evaluación

## Captura de Avances

## Segundo Trimestre

DA1N CONSEJO DE CIENCIA Y TECNOLOGÍA DEL ESTADO DE PUEBLA

### E031 COMPONENTE 4

PROGRAMAS Y PROYECTOS DE INVESTIGACION ALINEADOS A LAS NECESIDADES PRIORITARIAS DEL ESTADO EN MATERIA DE CIENCIA, TECNOLOGÍA, HUMANIDADES E INNOVACIÓN IMPULSADOS.

4.2 REALIZAR REUNIONES/MESAS DE TRABAJO PARA IMPULSAR LA CREACION DE UN CENTRO DE INNOVACION O CONSORCIO DE CENTROS PUBLICOS DE INVESTIGACION EN EL ESTADO DE PUEBLA.

Resumen narrativo

REALIZAR REUNIONES/MESAS DE TRABAJO PARA IMPULSAR LA CREACION DE UN CENTRO DE INNOVACION O CONSORCIO DE CENTROS PUBLICOS DE INVESTIGACION EN EL ESTADO DE PUEBLA.

Nombre indicador

NUMERO DE REUNIONES CON LOS SECTORES PRODUCTIVO, SOCIAL Y ACADEMICO QUE TENGAN COMO OBJETIVO EL IMPULSAR LA CREACION DE 1 CENTRO DE INNOVACION O CONSORCIO DE CENTROS PUBLICOS DE INVESTIGACION EN EL ESTADO DE PUEBLA.

Frecuencia medición

SEMESTRAL

Tipo de meta

ABSOLUTA

Comportamiento indicador

NOMINAL

Nombre de la variable 1

NUMERO DE MESAS DE TRABAJO REALIZADAS EN EL AÑO.

Handwritten signature and date: 27/09/2017

Unidad medida

REUNIÓN

Meta Programada

|       |      |         |   |            |   |         |   |           |   |           |      |
|-------|------|---------|---|------------|---|---------|---|-----------|---|-----------|------|
| Enero | 0    | Febrero | 0 | Marzo      | 0 | Abril   | 0 | Mayo      | 0 | Junio     | 1.00 |
| Julio | 0    | Agosto  | 0 | Septiembre | 0 | Octubre | 0 | Noviembre | 0 | Diciembre | 2.00 |
| Anual | 3.00 |         |   |            |   |         |   |           |   |           |      |

Meta Realizada

|       |     |      |         |     |      |            |     |      |         |     |      |           |     |      |           |      |
|-------|-----|------|---------|-----|------|------------|-----|------|---------|-----|------|-----------|-----|------|-----------|------|
| Enero | SPP | 0.00 | Febrero | SPP | 0.00 | Marzo      | SPP | 0.00 | Abril   | SPP | 0.00 | Mayo      | SPP | 0.00 | Junio     | 1.00 |
| Julio | SPP | 0.00 | Agosto  | SPP | 0.00 | Septiembre | SPP | 0.00 | Octubre | SPP | 0.00 | Noviembre | SPP | 0.00 | Diciembre | 0.00 |
| Anual | SPP | 1.00 | 33.33%  |     |      |            |     |      |         |     |      |           |     |      |           |      |

Handwritten notes: "100%", "0%", and "33.33%".

Archivo



Archivo

Descargar

Eliminar

C4A4.2.pdf



Beneficiarios

Sin Beneficiarios

Hombres

0

Mujeres

0

Edad

Seleccione

Población indígena

Justificación

Cumplimiento de la meta

Observación

SE CUMPLIO CON LA META ESPERADA

V. (signature)  
C. 849 C. 000007



**Secretaría  
de Educación**  
Gobierno de Puebla

**CONCYTEP**  
Consejo de Ciencia  
y Tecnología del Estado  
de Puebla



**ACTIVIDAD 4.2**

REALIZAR REUNIONES/MESAS DE TRABAJO PARA IMPULSAR LA CREACIÓN DE UN CENTRO DE INNOVACIÓN O CONSORCIO DE CENTROS PÚBLICOS DE INVESTIGACIÓN EN EL ESTADO DE PUEBLA.

**DIRECCIÓN DE INVESTIGACIÓN PARA LA FORMACIÓN DEL FACTOR HUMANO**

|             |   |
|-------------|---|
| Descripción | Asistir a reuniones interinstitucionales para fomentar la creación un centro público de investigación |
|-------------|---|

|                                    |   |
|------------------------------------|---|
| Logros del primer semestre de 2022 | Se llevó a cabo una reunión de trabajo para impulsar la creación de centros públicos de investigación en el Estado de Puebla en materia de Ciencia, Tecnología, Humanidades e Innovación en el primer semestre de 2022. |
|------------------------------------|---|

| REUNIONES/MESAS DE TRABAJO CELEBRADO EN EL PRIMER SEMESTRE DE 2022 |  |                     |          |
|--|--|---------------------|----------|
| PARTES   | DEFINICIÓN   | FECHA DE REUNIÓN    | CANTIDAD |
| CONCYTEP-<br>LABORATORIO<br>INTERNACIONAL<br>EPIGEN                | La Dra. Karla María Rubio Nava, directora del Laboratorio Internacional EPIGEN, y el Dr. Victoriano Gabriel Covarrubias Salvatori, Director General del Consejo de Ciencia y Tecnología del Estado de Puebla, se reunieron para consolidar convenios oficiales con universidades públicas y privadas, así como instituciones de salud del estado de Puebla. Estos convenios contribuirán al desarrollo de los proyectos internacionales (México, Francia y Alemania) establecidos por EPIGEN en comunidades vulneradas por la contaminación ambiental en el estado de Puebla, enfocados en diferentes tipos de cáncer y en obesidad desde la perspectiva de la Epigenética de las Enfermedades | 24 de junio de 2022 | 1        |
|  |  | TOTAL               | 1        |

*V. Covarrubias*  
*[Signature]*



Secretaría  
de Educación  
Gobierno de Puebla

**CONCYTEP**  
Consejo de Ciencia  
y Tecnología del Estado  
de Puebla





|               |  |
|---------------|--|
| Observaciones | Asistir a reuniones para el Desarrollo de la Ciencia, la Tecnología, las Humanidades y la Innovación |
|---------------|--|

Evidencia



  
Mtra. Julieta Rojas García  
Dirección de  
Planeación y Administración

  
Dr. Javier Rivera Márquez  
Dirección de Desarrollo de Programas y  
Proyectos en Investigación

*J. Lozano*  


**DENUNCIAS E INCONFORMIDADES**  
**800 466 37 86**  
**PROINTEGRIDAD**  
prointegridad.puebla.gob.mx

Privada B Poniente de la 16 de Septiembre 4511, Col. Huexotitla  
C.P. 72534 Puebla, Pue. Tel: 222 249 7622  
www.concytep.gob.mx



Secretaría  
de Educación  
Gobierno de Puebla

**CONCYTEP**  
Consejo de Ciencia  
y Tecnología del Estado  
de Puebla

## IV. INFORMACION COMPLEMENTARIA



CONSEJO DE CIENCIA Y TECNOLOGÍA DEL ESTADO DE PUEBLA  
ESTADO DE PUEBLA

Estado de Origen y Aplicacion de Recursos  
Del 01/ene./2022 al 31/ago./2022

Usu: marta

Rep: rptEstadoOrigenAplicacion

Fecha y hora de Impresión 19/sep./2022 09:32 a. m.

**ORIGEN DE LOS RECURSOS**

|  |                         |
|--|-------------------------|
| PARTICIPACIONES, APORTACIONES, CONVENIOS, INCENT | \$19,748,456.83         |
| TRANSFERENCIAS, ASIGNACIONES, SUBSIDIOS Y SUBVEN | \$10,402,013.15         |
| OTROS INGRESOS Y BENEFICIOS VARIOS               | \$1,385.58              |
| Disminuciones del Activo                         | \$50,255,280.46         |
| Incrementos del Pasivo                           | \$44,941,243.53         |
| Incrementos del Patrimonio                       | \$12,254,415.20         |
| <b>TOTAL ORIGEN</b>                              | <b>\$137,602,794.75</b> |

**APLICACIÓN DE LOS RECURSOS**

|  |                         |
|--|-------------------------|
| SERVICIOS PERSONALES                     | \$7,030,226.48          |
| MATERIALES Y SUMINISTROS                 | \$883,496.43            |
| SERVICIOS GENERALES                      | \$1,618,429.71          |
| AYUDAS SOCIALES                          | \$19,596,742.40         |
| Incrementos del Activo                   | \$51,072,651.82         |
| Disminuciones del Pasivo                 | \$36,789,759.30         |
| Disminuciones del Patrimonio             | \$11,502,490.51         |
| EXISTENCIA EN EFECTIVO Y EQUIVALENTES AL | \$9,108,998.10          |
| <b>TOTAL APLICACIÓN</b>                  | <b>\$137,602,794.75</b> |

  
DR. VICTORIANO COVARRUBIAS SALVATORI

DIRECCION GENERAL

  
MTRA. JULIETA ROJAS GARCIA

DIRECCION DE PLANEACION Y ADMINISTRACION



CONSEJO DE CIENCIA Y TECNOLOGIA DEL ESTADO DE PUEBLA  
ESTADO DE PUEBLA

Estado Analítico del Ejercicio del Presupuesto por Fuente de Financiamiento Del 01/ene./2022 Al 31/ago./2022

Fecha y 19/sep./2022  
hora de Impresión 09:33 a. m.

| Ejercicio del Presupuesto             |   | Egresos Aprobado Al 31/11/2022 | Ampliaciones / (Reducciones) | Egresos Modificado | Egresos Comprometido | Presupuesto Disponible para Comprometer | Egresos Devengado | Comprometido No Devengado | Pagado         | Cuentas por Pagar Deuda | Subejercicio   |
|---------------------------------------|---|--------------------------------|------------------------------|--------------------|----------------------|---|-------------------|---------------------------|----------------|-------------------------|----------------|
| <b>502 CONACYT</b>                    |   |                                |                              |                    |                      |   |                   |                           |                |                         |                |
| 4000                                  | TRANSFERENCIAS, ASIGNACIONES            | \$0.00                         | \$180,477.39                 | \$180,477.39       | \$0.00               | \$180,477.39                            | \$0.00            | \$0.00                    | \$0.00         | \$0.00                  | \$180,477.39   |
| 4400                                  | AYUDAS SOCIALES                         | \$0.00                         | \$180,477.39                 | \$180,477.39       | \$0.00               | \$180,477.39                            | \$0.00            | \$0.00                    | \$0.00         | \$0.00                  | \$180,477.39   |
| 4420                                  | Becas y otras ayudas para programas     | \$0.00                         | \$180,477.39                 | \$180,477.39       | \$0.00               | \$180,477.39                            | \$0.00            | \$0.00                    | \$0.00         | \$0.00                  | \$180,477.39   |
| 4421                                  | Ayudas para capacitación y becas        | \$0.00                         | \$180,477.39                 | \$180,477.39       | \$0.00               | \$180,477.39                            | \$0.00            | \$0.00                    | \$0.00         | \$0.00                  | \$180,477.39   |
| <b>CONACYT</b>                        |   | \$0.00                         | \$180,477.39                 | \$180,477.39       | \$0.00               | \$180,477.39                            | \$0.00            | \$0.00                    | \$0.00         | \$0.00                  | \$180,477.39   |
| <b>506 REDNACEYT</b>                  |   |                                |                              |                    |                      |   |                   |                           |                |                         |                |
| 3000                                  | SERVICIOS GENERALES                     | \$0.00                         | \$62.08                      | \$62.08            | \$0.00               | \$62.08                                 | \$0.00            | \$0.00                    | \$0.00         | \$0.00                  | \$62.08        |
| 3400                                  | SERVICIOS FINANCIEROS, BANCARI          | \$0.00                         | \$62.08                      | \$62.08            | \$0.00               | \$62.08                                 | \$0.00            | \$0.00                    | \$0.00         | \$0.00                  | \$62.08        |
| 3410                                  | Servicios financieros y bancarios       | \$0.00                         | \$62.08                      | \$62.08            | \$0.00               | \$62.08                                 | \$0.00            | \$0.00                    | \$0.00         | \$0.00                  | \$62.08        |
| 3411                                  | Servicios financieros y bancarios       | \$0.00                         | \$62.08                      | \$62.08            | \$0.00               | \$62.08                                 | \$0.00            | \$0.00                    | \$0.00         | \$0.00                  | \$62.08        |
| <b>REDNACEYT</b>                      |   | \$0.00                         | \$62.08                      | \$62.08            | \$0.00               | \$62.08                                 | \$0.00            | \$0.00                    | \$0.00         | \$0.00                  | \$62.08        |
| <b>601 SUBSIDIO ORDINARIO ESTATAL</b> |   |                                |                              |                    |                      |   |                   |                           |                |                         |                |
| 1000                                  | SERVICIOS PERSONALES                    | \$11,974,900.00                | \$3,436.00                   | \$11,978,336.00    | \$7,030,226.48       | \$4,948,109.52                          | \$7,030,226.48    | \$0.00                    | \$6,971,783.57 | \$68,442.81             | \$4,948,109.52 |
| 1100                                  | REMUNERACIONES AL PERSONAL I            | \$4,549,812.00                 | -\$12,892.62                 | \$4,536,919.38     | \$2,918,992.83       | \$1,617,926.55                          | \$2,918,992.83    | \$0.00                    | \$2,918,992.83 | \$0.00                  | \$1,617,926.55 |
| 1130                                  | Sueldos base al personal permanente     | \$4,549,812.00                 | -\$12,892.62                 | \$4,536,919.38     | \$2,918,992.83       | \$1,617,926.55                          | \$2,918,992.83    | \$0.00                    | \$2,918,992.83 | \$0.00                  | \$1,617,926.55 |
| 1131                                  | Sueldo base al personal de base         | \$308,964.00                   | \$0.00                       | \$308,964.00       | \$205,976.00         | \$102,988.00                            | \$205,976.00      | \$0.00                    | \$205,976.00   | \$0.00                  | \$102,988.00   |
| 1132                                  | Sueldo base al personal de confianza    | \$4,240,848.00                 | -\$12,892.62                 | \$4,227,955.38     | \$2,713,016.83       | \$1,514,938.55                          | \$2,713,016.83    | \$0.00                    | \$2,713,016.83 | \$0.00                  | \$1,514,938.55 |
| 1300                                  | REMUNERACIONES ADICIONALES Y            | \$5,566,827.00                 | -\$5,802.02                  | \$5,561,024.98     | \$2,900,004.92       | \$2,661,020.06                          | \$2,900,004.92    | \$0.00                    | \$2,900,004.92 | \$0.00                  | \$2,661,020.06 |
| 1310                                  | Primas por años de servicios efectivos  | \$21,708.00                    | \$0.00                       | \$21,708.00        | \$12,000.00          | \$9,708.00                              | \$12,000.00       | \$0.00                    | \$12,000.00    | \$0.00                  | \$9,708.00     |
| 1311                                  | Prima quinquenal por años de servicio   | \$21,708.00                    | \$0.00                       | \$21,708.00        | \$12,000.00          | \$9,708.00                              | \$12,000.00       | \$0.00                    | \$12,000.00    | \$0.00                  | \$9,708.00     |
| 1320                                  | Primas de vacaciones, dominical y gra   | \$750,433.00                   | -\$5,580.86                  | \$744,852.14       | \$65,524.36          | \$679,327.78                            | \$65,524.36       | \$0.00                    | \$65,524.36    | \$0.00                  | \$679,327.78   |
| 1321                                  | Primas de vacaciones y dominical        | \$184,498.00                   | -\$5,580.86                  | \$178,917.14       | \$65,524.36          | \$93,392.78                             | \$65,524.36       | \$0.00                    | \$65,524.36    | \$0.00                  | \$93,392.78    |
| 1322                                  | Aguinaldo o gratificación de fin de año | \$565,935.00                   | \$0.00                       | \$565,935.00       | \$0.00               | \$585,935.00                            | \$0.00            | \$0.00                    | \$0.00         | \$0.00                  | \$585,935.00   |
| 1340                                  | Compensaciones                          | \$4,784,886.00                 | -\$221.16                    | \$4,784,664.84     | \$2,822,480.56       | \$1,971,984.28                          | \$2,822,480.56    | \$0.00                    | \$2,822,480.56 | \$0.00                  | \$1,971,984.28 |
| 1349                                  | Otras compensaciones                    | \$4,784,886.00                 | -\$221.16                    | \$4,784,664.84     | \$2,822,480.56       | \$1,971,984.28                          | \$2,822,480.56    | \$0.00                    | \$2,822,480.56 | \$0.00                  | \$1,971,984.28 |
| 1400                                  | SEGURIDAD SOCIAL                        | \$1,273,947.00                 | -\$8,697.00                  | \$1,265,250.00     | \$812,989.44         | \$452,260.56                            | \$812,989.44      | \$0.00                    | \$754,546.53   | \$58,442.91             | \$452,260.56   |
| 1410                                  | Aportaciones de seguridad social        | \$1,182,951.00                 | -\$8,697.00                  | \$1,174,254.00     | \$754,546.53         | \$419,707.47                            | \$754,546.53      | \$0.00                    | \$754,546.53   | \$0.00                  | \$419,707.47   |
| 1411                                  | Aportaciones al Instituto de Seguridad  | \$1,182,951.00                 | -\$8,697.00                  | \$1,174,254.00     | \$754,546.53         | \$419,707.47                            | \$754,546.53      | \$0.00                    | \$754,546.53   | \$0.00                  | \$419,707.47   |



# CONSEJO DE CIENCIA Y TECNOLOGÍA DEL ESTADO DE PUEBLA ESTADO DE PUEBLA

Estado Analítico del Ejercicio del Presupuesto por Fuente de Financiamiento Del 01/ene./2022 Al 31/ago./2022



Lib. maría

Rep. rptEstadoAnaliicoPresupuestoEgresos\_FF\_EX

Fecha y hora de Impresión | 19/sep./2022 | 09:33 a. m.

| Ejercicio del Presupuesto |  | Egresos Aprobados Al 31/12/2022 | Ampliaciones / (Reducciones) | Egresos Modificado | Egresos Comprometido | Presupuesto Disponible para Comprometer | Egresos Devengado | Comprometido No Devengado | Egresos Ejercido | Pagado       | Cuentas por Pagar Deuda | Subejercicio |
|---------------------------|--|---------------------------------|------------------------------|--------------------|----------------------|---|-------------------|---------------------------|------------------|--------------|-------------------------|--------------|
| 1430                      | Aportaciones al sistema para el reiro    | \$90,996.00                     | \$0.00                       | \$90,996.00        | \$58,442.91          | \$32,553.09                             | \$58,442.91       | \$0.00                    | \$0.00           | \$0.00       | \$58,442.91             | \$32,553.09  |
| 1431                      | Aportaciones al sistema de ahorro par    | \$90,996.00                     | \$0.00                       | \$90,996.00        | \$58,442.91          | \$32,553.09                             | \$58,442.91       | \$0.00                    | \$0.00           | \$0.00       | \$58,442.91             | \$32,553.09  |
| 1500                      | OTRAS PRESTACIONES SOCIALES )            | \$512,223.00                    | \$30,827.00                  | \$543,050.00       | \$351,535.00         | \$191,515.00                            | \$351,535.00      | \$0.00                    | \$351,535.00     | \$351,535.00 | \$0.00                  | \$191,515.00 |
| 1540                      | Prestaciones contractuales               | \$512,223.00                    | <del>-\$3,497.00</del>       | \$508,726.00       | \$317,211.00         | \$191,515.00                            | \$317,211.00      | \$0.00                    | \$317,211.00     | \$317,211.00 | \$0.00                  | \$191,515.00 |
| 1543                      | Prestaciones establecidas por condici    | \$512,223.00                    | <del>-\$3,497.00</del>       | \$508,726.00       | \$317,211.00         | \$191,515.00                            | \$317,211.00      | \$0.00                    | \$317,211.00     | \$317,211.00 | \$0.00                  | \$191,515.00 |
| 1550                      | Apoyos a la capacitación de los servid   | \$0.00                          | \$30,888.00                  | \$30,888.00        | \$30,888.00          | \$0.00                                  | \$30,888.00       | \$0.00                    | \$30,888.00      | \$30,888.00  | \$0.00                  | \$0.00       |
| 1551                      | Apoyos a la capacitación específica di   | \$0.00                          | \$30,888.00                  | \$30,888.00        | \$30,888.00          | \$0.00                                  | \$30,888.00       | \$0.00                    | \$30,888.00      | \$30,888.00  | \$0.00                  | \$0.00       |
| 1590                      | Otras prestaciones sociales y económ     | \$0.00                          | \$3,436.00                   | \$3,436.00         | \$3,436.00           | \$0.00                                  | \$3,436.00        | \$0.00                    | \$3,436.00       | \$3,436.00   | \$0.00                  | \$0.00       |
| 1591                      | Otras prestaciones sociales              | \$0.00                          | \$3,436.00                   | \$3,436.00         | \$3,436.00           | \$0.00                                  | \$3,436.00        | \$0.00                    | \$3,436.00       | \$3,436.00   | \$0.00                  | \$0.00       |
| 1700                      | PAGO DE ESTÍMULOS A SERVIDORE            | \$72,091.00                     | \$0.84                       | \$72,091.64        | \$46,704.29          | \$25,387.35                             | \$46,704.29       | \$0.00                    | \$46,704.29      | \$46,704.29  | \$0.00                  | \$25,387.35  |
| 1710                      | Estímulos                                | \$72,091.00                     | \$0.84                       | \$72,091.64        | \$46,704.29          | \$25,387.35                             | \$46,704.29       | \$0.00                    | \$46,704.29      | \$46,704.29  | \$0.00                  | \$25,387.35  |
| 1712                      | Estímulos al personal operativo          | \$72,091.00                     | \$0.84                       | \$72,091.64        | \$46,704.29          | \$25,387.35                             | \$46,704.29       | \$0.00                    | \$46,704.29      | \$46,704.29  | \$0.00                  | \$25,387.35  |
| 2000                      | MATERIALES Y SUMINISTROS                 | \$1,477,317.00                  | <del>-\$7,878.04</del>       | \$1,469,438.96     | \$883,486.43         | \$586,146.53                            | \$883,486.43      | \$0.00                    | \$883,486.43     | \$883,486.43 | \$76,386.69             | \$536,145.33 |
| 2100                      | MATERIALES DE ADMINISTRACIÓN,            | \$786,269.00                    | <del>-\$108,311.31</del>     | \$677,957.69       | \$328,642.88         | \$289,314.81                            | \$328,642.88      | \$0.00                    | \$293,998.17     | \$293,998.17 | \$34,744.71             | \$289,314.81 |
| 2110                      | Materiales, útiles y equipos menores c   | \$174,072.00                    | <del>-\$28,564.72</del>      | \$145,507.28       | \$88,287.22          | \$59,240.06                             | \$88,287.22       | \$0.00                    | \$86,287.22      | \$86,287.22  | \$0.00                  | \$59,240.06  |
| 2111                      | Materiales, útiles y equipos menores c   | \$174,072.00                    | <del>-\$28,564.72</del>      | \$145,507.28       | \$88,287.22          | \$59,240.06                             | \$88,287.22       | \$0.00                    | \$86,287.22      | \$86,287.22  | \$0.00                  | \$59,240.06  |
| 2140                      | Materiales, útiles y equipos menores c   | \$328,000.00                    | <del>-\$81,922.45</del>      | \$246,077.55       | \$116,814.44         | \$129,283.11                            | \$116,814.44      | \$0.00                    | \$82,069.73      | \$82,069.73  | \$34,744.71             | \$129,283.11 |
| 2141                      | Materiales, útiles y equipos menores c   | \$328,000.00                    | <del>-\$81,922.45</del>      | \$246,077.55       | \$116,814.44         | \$129,283.11                            | \$116,814.44      | \$0.00                    | \$82,069.73      | \$82,069.73  | \$34,744.71             | \$129,283.11 |
| 2160                      | Material de limpieza                     | \$280,000.00                    | <del>-\$112,574.01</del>     | \$167,425.99       | \$86,614.35          | \$80,811.64                             | \$86,614.35       | \$0.00                    | \$86,614.35      | \$86,614.35  | \$0.00                  | \$80,811.64  |
| 2161                      | Material de limpieza                     | \$280,000.00                    | <del>-\$112,574.01</del>     | \$167,425.99       | \$86,614.35          | \$80,811.64                             | \$86,614.35       | \$0.00                    | \$86,614.35      | \$86,614.35  | \$0.00                  | \$80,811.64  |
| 2170                      | Materiales y útiles de enseñanza         | \$4,197.00                      | \$34,749.87                  | \$38,946.87        | \$38,946.87          | \$0.00                                  | \$38,946.87       | \$0.00                    | \$38,946.87      | \$38,946.87  | \$0.00                  | \$0.00       |
| 2171                      | Materiales y útiles de enseñanza         | \$4,197.00                      | \$34,749.87                  | \$38,946.87        | \$38,946.87          | \$0.00                                  | \$38,946.87       | \$0.00                    | \$38,946.87      | \$38,946.87  | \$0.00                  | \$0.00       |
| 2200                      | ALIMENTOS Y UTENSILIOS                   | \$18,223.00                     | \$29,048.82                  | \$47,272.82        | \$37,956.41          | \$9,316.41                              | \$37,956.41       | \$0.00                    | \$37,956.41      | \$37,956.41  | \$0.00                  | \$9,316.41   |
| 2210                      | Productos alimenticios para personas     | \$17,222.00                     | \$27,774.32                  | \$44,996.32        | \$35,679.91          | \$9,316.41                              | \$35,679.91       | \$0.00                    | \$35,679.91      | \$35,679.91  | \$0.00                  | \$9,316.41   |
| 2213                      | Productos alimenticios para el person    | \$17,222.00                     | \$27,774.32                  | \$44,996.32        | \$35,679.91          | \$9,316.41                              | \$35,679.91       | \$0.00                    | \$35,679.91      | \$35,679.91  | \$0.00                  | \$9,316.41   |
| 2230                      | Utensilios para el servicio de alimentai | \$1,001.00                      | \$1,275.50                   | \$2,276.50         | \$2,276.50           | \$0.00                                  | \$2,276.50        | \$0.00                    | \$2,276.50       | \$2,276.50   | \$0.00                  | \$0.00       |
| 2231                      | Utensilios para el servicio de alimentai | \$1,001.00                      | \$1,275.50                   | \$2,276.50         | \$2,276.50           | \$0.00                                  | \$2,276.50        | \$0.00                    | \$2,276.50       | \$2,276.50   | \$0.00                  | \$0.00       |
| 2400                      | MATERIALES Y ARTÍCULOS DE CON            | \$181,528.00                    | <del>-\$38,029.78</del>      | \$143,498.22       | \$90,648.07          | \$52,850.15                             | \$90,648.07       | \$0.00                    | \$90,648.07      | \$90,648.07  | \$0.00                  | \$52,850.15  |
| 2460                      | Material eléctrico y electrónico         | \$178,520.00                    | <del>-\$62,710.44</del>      | \$115,809.56       | \$62,959.41          | \$52,850.15                             | \$62,959.41       | \$0.00                    | \$62,959.41      | \$62,959.41  | \$0.00                  | \$52,850.15  |
| 2461                      | Material eléctrico y electrónico         | \$178,520.00                    | <del>-\$62,710.44</del>      | \$115,809.56       | \$62,959.41          | \$52,850.15                             | \$62,959.41       | \$0.00                    | \$62,959.41      | \$62,959.41  | \$0.00                  | \$52,850.15  |
| 2490                      | Otros materiales y artículos de constn.  | \$3,008.00                      | \$24,680.66                  | \$27,688.66        | \$27,688.66          | \$0.00                                  | \$27,688.66       | \$0.00                    | \$27,688.66      | \$27,688.66  | \$0.00                  | \$0.00       |
| 2491                      | Otros materiales y artículos de constn.  | \$3,008.00                      | \$24,680.66                  | \$27,688.66        | \$27,688.66          | \$0.00                                  | \$27,688.66       | \$0.00                    | \$27,688.66      | \$27,688.66  | \$0.00                  | \$0.00       |



# CONSEJO DE CIENCIA Y TECNOLOGÍA DEL ESTADO DE PUEBLA ESTADO DE PUEBLA

Estado Analítico del Ejercicio del Presupuesto por Fuente de Financiamiento Del 01/ene./2022 Al 31/ago./2022

Fecha y hora de Impresión 19/sep./2022 06:33 a. m.

| Ejercicio del Presupuesto |   | Egresos Aprobados Al 31/12/2022 | Ampliaciones / (Reducciones) | Egresos Modificado | Egresos Comprometido | Presupuesto Disponible para Comprometer | Egresos Devengado | Comprometido No Devengado | Egresos Ejercido | Pagado         | Cuentas por Pagar Deuda | Subejercicio   |
|---------------------------|---|---------------------------------|------------------------------|--------------------|----------------------|---|-------------------|---------------------------|------------------|----------------|-------------------------|----------------|
| 2500                      | PRODUCTOS QUÍMICOS, FARMACÉL            | \$4,480.00                      | \$6,165.11                   | \$10,645.11        | \$10,413.53          | \$231.58                                | \$10,413.53       | \$0.00                    | \$10,413.53      | \$10,413.53    | \$0.00                  | \$231.51       |
| 2520                      | Fertilizantes, pesticidas y otros agroq | \$1,044.00                      | <del>\$935.00</del>          | \$109.00           | \$109.00             | \$0.00                                  | \$109.00          | \$0.00                    | \$109.00         | \$109.00       | \$0.00                  | \$0.00         |
| 2521                      | Fertilizantes, pesticidas y otros agroq | \$1,044.00                      | <del>\$935.00</del>          | \$109.00           | \$109.00             | \$0.00                                  | \$109.00          | \$0.00                    | \$109.00         | \$109.00       | \$0.00                  | \$0.00         |
| 2530                      | Medicinas y productos farmacéuticos     | \$1,508.00                      | \$7,118.21                   | \$8,626.21         | \$8,394.63           | \$231.58                                | \$8,394.63        | \$0.00                    | \$8,394.63       | \$8,394.63     | \$0.00                  | \$231.51       |
| 2531                      | Medicinas y productos farmacéuticos     | \$1,508.00                      | \$7,118.21                   | \$8,626.21         | \$8,394.63           | \$231.58                                | \$8,394.63        | \$0.00                    | \$8,394.63       | \$8,394.63     | \$0.00                  | \$231.51       |
| 2590                      | Otros productos químicos                | \$1,928.00                      | <del>\$18.10</del>           | \$1,909.90         | \$1,909.90           | \$0.00                                  | \$1,909.90        | \$0.00                    | \$1,909.90       | \$1,909.90     | \$0.00                  | \$0.00         |
| 2591                      | Otros productos químicos                | \$1,928.00                      | <del>\$18.10</del>           | \$1,909.90         | \$1,909.90           | \$0.00                                  | \$1,909.90        | \$0.00                    | \$1,909.90       | \$1,909.90     | \$0.00                  | \$0.00         |
| 2600                      | COMBUSTIBLES, LUBRICANTES Y AI          | \$484,296.00                    | <del>\$10,980.92</del>       | \$473,315.08       | \$269,105.31         | \$204,209.77                            | \$269,105.31      | \$0.00                    | \$234,864.57     | \$234,864.57   | \$34,240.74             | \$204,209.77   |
| 2610                      | Combustibles, lubricantes y aditivos    | \$484,296.00                    | <del>\$10,980.92</del>       | \$473,315.08       | \$269,105.31         | \$204,209.77                            | \$269,105.31      | \$0.00                    | \$234,864.57     | \$234,864.57   | \$34,240.74             | \$204,209.77   |
| 2612                      | Combustibles, lubricantes y aditivos p  | \$484,296.00                    | <del>\$10,980.92</del>       | \$473,315.08       | \$269,105.31         | \$204,209.77                            | \$269,105.31      | \$0.00                    | \$234,864.57     | \$234,864.57   | \$34,240.74             | \$204,209.77   |
| 2700                      | VESTUARIO, BLANCOS, PRENDAS D           | \$489.00                        | <del>\$489.00</del>          | \$0.00             | \$0.00               | \$0.00                                  | \$0.00            | \$0.00                    | \$0.00           | \$0.00         | \$0.00                  | \$0.00         |
| 2710                      | Vestuario y uniformes                   | \$489.00                        | <del>\$489.00</del>          | \$0.00             | \$0.00               | \$0.00                                  | \$0.00            | \$0.00                    | \$0.00           | \$0.00         | \$0.00                  | \$0.00         |
| 2711                      | Vestuario y uniformes                   | \$489.00                        | <del>\$489.00</del>          | \$0.00             | \$0.00               | \$0.00                                  | \$0.00            | \$0.00                    | \$0.00           | \$0.00         | \$0.00                  | \$0.00         |
| 2900                      | HERRAMIENTAS, REFACCIONES Y A           | \$2,032.00                      | \$144,921.04                 | \$146,953.04       | \$146,730.23         | \$222.81                                | \$146,730.23      | \$0.00                    | \$139,328.99     | \$139,328.99   | \$7,401.24              | \$222.81       |
| 2920                      | Relaciones y accesorios menores de      | \$500.00                        | \$5,218.15                   | \$5,718.15         | \$5,538.45           | \$181.70                                | \$5,538.45        | \$0.00                    | \$5,538.45       | \$5,538.45     | \$0.00                  | \$181.70       |
| 2921                      | Relaciones y accesorios menores de      | \$500.00                        | \$5,218.15                   | \$5,718.15         | \$5,538.45           | \$181.70                                | \$5,538.45        | \$0.00                    | \$5,538.45       | \$5,538.45     | \$0.00                  | \$181.70       |
| 2930                      | Relaciones y accesorios menores de      | \$480.00                        | \$6,385.75                   | \$6,865.75         | \$6,865.75           | \$0.00                                  | \$6,865.75        | \$0.00                    | \$6,865.75       | \$6,865.75     | \$0.00                  | \$0.00         |
| 2931                      | Relaciones y accesorios menores de      | \$480.00                        | \$6,385.75                   | \$6,865.75         | \$6,865.75           | \$0.00                                  | \$6,865.75        | \$0.00                    | \$6,865.75       | \$6,865.75     | \$0.00                  | \$0.00         |
| 2940                      | Relaciones y accesorios menores de      | \$499.00                        | \$24,976.85                  | \$25,475.85        | \$25,434.84          | \$41.11                                 | \$25,434.84       | \$0.00                    | \$18,033.60      | \$18,033.60    | \$7,401.24              | \$41.11        |
| 2941                      | Relaciones y accesorios menores de      | \$499.00                        | \$24,976.85                  | \$25,475.85        | \$25,434.84          | \$41.11                                 | \$25,434.84       | \$0.00                    | \$18,033.60      | \$18,033.60    | \$7,401.24              | \$41.11        |
| 2960                      | Relaciones y accesorios menores de      | \$553.00                        | \$108,340.19                 | \$108,893.19       | \$108,893.19         | \$0.00                                  | \$108,893.19      | \$0.00                    | \$108,893.19     | \$108,893.19   | \$0.00                  | \$0.00         |
| 2961                      | Relaciones y accesorios menores de      | \$553.00                        | \$108,340.19                 | \$108,893.19       | \$108,893.19         | \$0.00                                  | \$108,893.19      | \$0.00                    | \$108,893.19     | \$108,893.19   | \$0.00                  | \$0.00         |
| 3000                      | SERVICIOS GENERALES                     | \$2,600,326.00                  | \$7,675.04                   | \$2,608,001.04     | \$1,618,428.71       | \$1,040,071.33                          | \$1,618,428.71    | \$0.00                    | \$1,370,810.86   | \$1,370,810.86 | \$47,618.85             | \$1,040,071.33 |
| 3100                      | SERVICIOS BÁSICOS                       | \$241,340.00                    | <del>\$18,697.31</del>       | \$222,642.69       | \$115,267.91         | \$107,374.78                            | \$115,267.91      | \$0.00                    | \$115,267.91     | \$115,267.91   | \$0.00                  | \$107,374.78   |
| 3110                      | Energía eléctrica                       | \$72,000.00                     | <del>\$8,628.00</del>        | \$63,372.00        | \$27,372.00          | \$36,000.00                             | \$27,372.00       | \$0.00                    | \$27,372.00      | \$27,372.00    | \$0.00                  | \$36,000.00    |
| 3111                      | Servicio de energía eléctrica           | \$72,000.00                     | <del>\$8,628.00</del>        | \$63,372.00        | \$27,372.00          | \$36,000.00                             | \$27,372.00       | \$0.00                    | \$27,372.00      | \$27,372.00    | \$0.00                  | \$36,000.00    |
| 3130                      | Agua                                    | \$42,000.00                     | \$7,461.03                   | \$49,461.03        | \$26,550.00          | \$22,911.03                             | \$26,550.00       | \$0.00                    | \$26,550.00      | \$26,550.00    | \$0.00                  | \$22,911.03    |
| 3131                      | Servicio de agua                        | \$42,000.00                     | \$7,461.03                   | \$49,461.03        | \$26,550.00          | \$22,911.03                             | \$26,550.00       | \$0.00                    | \$26,550.00      | \$26,550.00    | \$0.00                  | \$22,911.03    |
| 3140                      | Telefonía tradicional                   | \$13,200.00                     | <del>\$637.26</del>          | \$12,562.74        | \$8,162.74           | \$4,400.00                              | \$8,162.74        | \$0.00                    | \$8,162.74       | \$8,162.74     | \$0.00                  | \$4,400.00     |
| 3141                      | Servicio telefónico convencional        | \$13,200.00                     | <del>\$637.26</del>          | \$12,562.74        | \$8,162.74           | \$4,400.00                              | \$8,162.74        | \$0.00                    | \$8,162.74       | \$8,162.74     | \$0.00                  | \$4,400.00     |
| 3170                      | Servicios de acceso de internet, redes  | \$68,640.00                     | <del>\$1,317.27</del>        | \$67,322.73        | \$48,759.85          | \$38,562.88                             | \$48,759.85       | \$0.00                    | \$48,759.85      | \$48,759.85    | \$0.00                  | \$38,562.88    |
| 3171                      | Servicios de acceso de internet         | \$31,640.00                     | <del>\$4,331.40</del>        | \$27,308.60        | \$14,747.60          | \$12,561.00                             | \$14,747.60       | \$0.00                    | \$14,747.60      | \$14,747.60    | \$0.00                  | \$12,561.00    |



CONSEJO DE CIENCIA Y TECNOLOGÍA DEL ESTADO DE PUEBLA  
ESTADO DE PUEBLA  
Estado Analítico del Ejercicio del Presupuesto por Fuente de Financiamiento Del 01/ene./2022 Al 31/ago./2022

| Ejercicio del Presupuesto | Egresos Aprobado Al 31/12/2022          | Ampliaciones / (Reducciones) | Egresos Modificado | Egresos Comprometido | Presupuesto Disponible para Comprometer | Egresos Devengado | Comprometido No Devengado | Egresos Ejercido | Pagado       | Cuentas por Pagar Deuda | Subejercicio |
|---------------------------|---|------------------------------|--------------------|----------------------|---|-------------------|---------------------------|------------------|--------------|-------------------------|--------------|
|                           |   |                              |                    |                      |   |                   |                           |                  |              |                         |              |
| 3172                      | Servicios de redes y procesamiento de   | \$55,000.00                  | \$3,014.13         | \$58,014.13          | \$34,012.25                             | \$24,001.88       | \$0.00                    | \$34,012.25      | \$34,012.25  | \$0.00                  | \$24,001.88  |
| 3180                      | Servicios postales y telegráficos       | \$27,500.00                  | \$15,575.81        | \$11,924.19          | \$4,423.32                              | \$7,500.87        | \$0.00                    | \$4,423.32       | \$4,423.32   | \$0.00                  | \$7,500.87   |
| 3181                      | Servicio postal                         | \$27,500.00                  | \$15,575.81        | \$11,924.19          | \$4,423.32                              | \$7,500.87        | \$0.00                    | \$4,423.32       | \$4,423.32   | \$0.00                  | \$7,500.87   |
| 3200                      | SERVICIOS DE ARRENDAMIENTO              | \$880,188.00                 | \$5,806.00         | \$874,382.00         | \$573,480.00                            | \$300,902.00      | \$0.00                    | \$573,480.00     | \$573,480.00 | \$1,850.00              | \$300,902.00 |
| 3220                      | Arrendamiento de edificios              | \$856,188.00                 | \$0.00             | \$856,188.00         | \$570,786.00                            | \$285,402.00      | \$0.00                    | \$570,786.00     | \$570,786.00 | \$0.00                  | \$285,402.00 |
| 3221                      | Arrendamiento de edificios              | \$856,188.00                 | \$0.00             | \$856,188.00         | \$570,786.00                            | \$285,402.00      | \$0.00                    | \$570,786.00     | \$570,786.00 | \$0.00                  | \$285,402.00 |
| 3270                      | Arrendamiento de activos intangibles    | \$24,000.00                  | \$5,806.00         | \$18,194.00          | \$2,694.00                              | \$15,500.00       | \$0.00                    | \$2,694.00       | \$1,044.00   | \$1,650.00              | \$15,500.00  |
| 3271                      | Derechos de autor, patentes, regalías   | \$24,000.00                  | \$5,806.00         | \$18,194.00          | \$2,694.00                              | \$15,500.00       | \$0.00                    | \$2,694.00       | \$1,044.00   | \$1,650.00              | \$15,500.00  |
| 3300                      | SERVICIOS PROFESIONALES, CIENT          | \$649,992.00                 | \$13,692.00        | \$665,684.00         | \$296,170.00                            | \$387,514.00      | \$0.00                    | \$296,170.00     | \$296,170.00 | \$0.00                  | \$387,514.00 |
| 3310                      | Servicios legales, de contabilidad, auc | \$300,000.00                 | \$13,000.00        | \$287,000.00         | \$68,000.00                             | \$219,000.00      | \$0.00                    | \$68,000.00      | \$68,000.00  | \$0.00                  | \$219,000.00 |
| 3311                      | Servicios relacionados con procedimie   | \$300,000.00                 | \$13,000.00        | \$287,000.00         | \$68,000.00                             | \$219,000.00      | \$0.00                    | \$68,000.00      | \$68,000.00  | \$0.00                  | \$219,000.00 |
| 3340                      | Servicios de capacitación               | \$0.00                       | \$3,400.00         | \$3,400.00           | \$3,400.00                              | \$0.00            | \$0.00                    | \$3,400.00       | \$3,400.00   | \$0.00                  | \$0.00       |
| 3341                      | Capacitación institucional              | \$0.00                       | \$3,400.00         | \$3,400.00           | \$3,400.00                              | \$0.00            | \$0.00                    | \$3,400.00       | \$3,400.00   | \$0.00                  | \$0.00       |
| 3380                      | Servicios de vigilancia                 | \$349,992.00                 | \$23,292.00        | \$373,284.00         | \$224,770.00                            | \$148,514.00      | \$0.00                    | \$224,770.00     | \$224,770.00 | \$0.00                  | \$148,514.00 |
| 3381                      | Servicios de vigilancia                 | \$349,992.00                 | \$23,292.00        | \$373,284.00         | \$224,770.00                            | \$148,514.00      | \$0.00                    | \$224,770.00     | \$224,770.00 | \$0.00                  | \$148,514.00 |
| 3400                      | SERVICIOS FINANCIEROS, BANCARI          | \$54,263.00                  | \$12,945.92        | \$67,208.92          | \$59,506.69                             | \$7,702.23        | \$0.00                    | \$59,506.69      | \$58,910.84  | \$595.85                | \$7,702.23   |
| 3410                      | Servicios financieros y bancarios       | \$4,200.00                   | \$12.00            | \$4,188.00           | \$2,784.00                              | \$1,404.00        | \$0.00                    | \$2,784.00       | \$2,784.00   | \$0.00                  | \$1,404.00   |
| 3411                      | Servicios financieros y bancarios       | \$4,200.00                   | \$12.00            | \$4,188.00           | \$2,784.00                              | \$1,404.00        | \$0.00                    | \$2,784.00       | \$2,784.00   | \$0.00                  | \$1,404.00   |
| 3450                      | Seguro de bienes patrimoniales          | \$50,063.00                  | \$1,977.00         | \$52,040.00          | \$52,039.73                             | \$0.27            | \$0.00                    | \$52,039.73      | \$52,039.73  | \$0.00                  | \$0.27       |
| 3451                      | Seguros de bienes patrimoniales         | \$50,063.00                  | \$1,977.00         | \$52,040.00          | \$52,039.73                             | \$0.27            | \$0.00                    | \$52,039.73      | \$52,039.73  | \$0.00                  | \$0.27       |
| 3490                      | Servicios financieros, bancarios y com  | \$0.00                       | \$10,980.92        | \$10,980.92          | \$4,682.96                              | \$6,297.96        | \$0.00                    | \$4,682.96       | \$4,087.11   | \$595.85                | \$6,297.96   |
| 3491                      | Servicios financieros, bancarios y com  | \$0.00                       | \$10,980.92        | \$10,980.92          | \$4,682.96                              | \$6,297.96        | \$0.00                    | \$4,682.96       | \$4,087.11   | \$595.85                | \$6,297.96   |
| 3500                      | SERVICIOS DE INSTALACIÓN, REPA          | \$441,415.00                 | \$117,331.06       | \$324,083.94         | \$209,161.02                            | \$114,922.92      | \$0.00                    | \$209,161.02     | \$209,161.02 | \$0.00                  | \$114,922.92 |
| 3510                      | Conservación y mantenimiento menor      | \$0.00                       | \$35,742.00        | \$35,742.00          | \$35,741.33                             | \$0.67            | \$0.00                    | \$35,741.33      | \$35,741.33  | \$0.00                  | \$0.67       |
| 3511                      | Mantenimiento y conservación menor      | \$0.00                       | \$35,742.00        | \$35,742.00          | \$35,741.33                             | \$0.67            | \$0.00                    | \$35,741.33      | \$35,741.33  | \$0.00                  | \$0.67       |
| 3530                      | Instalación, reparación y mantenimien   | \$11,915.00                  | \$18,417.61        | \$28,332.61          | \$28,292.61                             | \$40.00           | \$0.00                    | \$28,292.61      | \$28,292.61  | \$0.00                  | \$40.00      |
| 3531                      | Instalación, reparación y mantenimien   | \$11,915.00                  | \$18,417.61        | \$28,332.61          | \$28,292.61                             | \$40.00           | \$0.00                    | \$28,292.61      | \$28,292.61  | \$0.00                  | \$40.00      |
| 3550                      | Reparación y mantenimiento de equip     | \$25,000.00                  | \$42,469.08        | \$67,469.08          | \$67,089.08                             | \$380.00          | \$0.00                    | \$67,089.08      | \$67,089.08  | \$0.00                  | \$380.00     |
| 3551                      | Mantenimiento y conservación de veh     | \$25,000.00                  | \$42,469.08        | \$67,469.08          | \$67,089.08                             | \$380.00          | \$0.00                    | \$67,089.08      | \$67,089.08  | \$0.00                  | \$380.00     |
| 3580                      | Servicios de limpieza y manejo de des   | \$184,500.00                 | \$118,922.00       | \$65,578.00          | \$11,078.00                             | \$54,500.00       | \$0.00                    | \$11,078.00      | \$11,078.00  | \$0.00                  | \$54,500.00  |
| 3581                      | Servicios de limpieza y manejo de des   | \$184,500.00                 | \$118,922.00       | \$65,578.00          | \$11,078.00                             | \$54,500.00       | \$0.00                    | \$11,078.00      | \$11,078.00  | \$0.00                  | \$54,500.00  |
| 3590                      | Servicios de jardinería y luminación    | \$220,000.00                 | \$93,037.75        | \$126,962.25         | \$66,960.00                             | \$60,002.25       | \$0.00                    | \$66,960.00      | \$66,960.00  | \$0.00                  | \$60,002.25  |



CONSEJO DE CIENCIA Y TECNOLOGÍA DEL ESTADO DE PUEBLA  
ESTADO DE PUEBLA

Estado Analítico del Ejercicio del Presupuesto por Fuente de Financiamiento Del 01/ene./2022 Al 31/ago./2022

Fecha y hora de impresión 19/sep./2022 09:33 a. m.

Usr: mahta  
Rep: rptEstadoAnalíticoPresupuestoEgresos\_FF\_EX

| Ejercicio del Presupuesto        |   | Egresos Aprobado Al 31/12/2022 | Ampliaciones / (Reducciones) | Egresos Modificado     | Egresos Comprometido   | Presupuesto Disponible para Comprometer | Egresos Devengado      | Comprometido No Devengado | Egresos Ejercido       | Pagado                 | Cuentas por Pagar Deuda | Subejercicio          |
|----------------------------------|---|--------------------------------|------------------------------|------------------------|------------------------|---|------------------------|---------------------------|------------------------|------------------------|-------------------------|-----------------------|
| 3591                             | Servicios de jardinería y fumigación    | \$220,000.00                   | -\$93,037.75                 | \$126,962.25           | \$66,960.00            | \$60,002.25                             | \$66,960.00            | \$0.00                    | \$66,960.00            | \$66,960.00            | \$0.00                  | \$66,002.25           |
| 3700                             | SERVICIOS DE TRASLADOS Y VIÁTIC         | \$7,100.00                     | \$116,033.49                 | \$123,133.49           | \$119,924.09           | \$3,209.40                              | \$119,924.09           | \$0.00                    | \$119,924.09           | \$119,924.09           | \$0.00                  | \$3,209.40            |
| 3720                             | Pasajes terrestres                      | \$1,100.00                     | \$4,421.18                   | \$5,521.18             | \$5,521.18             | \$0.00                                  | \$5,521.18             | \$0.00                    | \$5,521.18             | \$5,521.18             | \$0.00                  | \$0.00                |
| 3721                             | Pasajes terrestres nacionales           | \$1,100.00                     | \$4,421.18                   | \$5,521.18             | \$5,521.18             | \$0.00                                  | \$5,521.18             | \$0.00                    | \$5,521.18             | \$5,521.18             | \$0.00                  | \$0.00                |
| 3750                             | Viajeros en el país                     | \$8,000.00                     | \$111,612.31                 | \$119,612.31           | \$114,402.91           | \$3,209.40                              | \$114,402.91           | \$0.00                    | \$114,402.91           | \$114,402.91           | \$0.00                  | \$3,209.40            |
| 3751                             | Viajeros en el país                     | \$6,000.00                     | \$111,612.31                 | \$117,612.31           | \$114,402.91           | \$3,209.40                              | \$114,402.91           | \$0.00                    | \$114,402.91           | \$114,402.91           | \$0.00                  | \$3,209.40            |
| 3900                             | OTROS SERVICIOS GENERALES               | \$326,528.00                   | \$56,838.00                  | \$383,366.00           | \$244,920.00           | \$138,446.00                            | \$244,920.00           | \$0.00                    | \$199,547.00           | \$199,547.00           | \$45,373.00             | \$138,446.00          |
| 3920                             | Impuestos y derechos                    | \$5,500.00                     | \$56,838.00                  | \$62,338.00            | \$62,338.00            | \$0.00                                  | \$62,338.00            | \$0.00                    | \$62,338.00            | \$62,338.00            | \$0.00                  | \$0.00                |
| 3921                             | Otros impuestos y derechos              | \$5,500.00                     | \$56,838.00                  | \$62,338.00            | \$62,338.00            | \$0.00                                  | \$62,338.00            | \$0.00                    | \$62,338.00            | \$62,338.00            | \$0.00                  | \$0.00                |
| 3980                             | Impuesto sobre nóminas y otros que s    | \$321,028.00                   | \$0.00                       | \$321,028.00           | \$182,582.00           | \$138,446.00                            | \$182,582.00           | \$0.00                    | \$137,209.00           | \$137,209.00           | \$45,373.00             | \$138,446.00          |
| 3981                             | Impuesto sobre nóminas y otros que s    | \$321,028.00                   | \$0.00                       | \$321,028.00           | \$182,582.00           | \$138,446.00                            | \$182,582.00           | \$0.00                    | \$137,209.00           | \$137,209.00           | \$45,373.00             | \$138,446.00          |
| 4000                             | TRANSFERENCIAS, ASIGNACIOI              | \$3,000,000.00                 | \$0.00                       | \$3,000,000.00         | \$848,888.96           | \$2,151,111.04                          | \$848,888.96           | \$0.00                    | \$699,888.96           | \$699,888.96           | \$149,000.00            | \$2,151,111.04        |
| 4400                             | AYUDAS SOCIALES                         | \$3,000,000.00                 | \$0.00                       | \$3,000,000.00         | \$848,888.96           | \$2,151,111.04                          | \$848,888.96           | \$0.00                    | \$699,888.96           | \$699,888.96           | \$149,000.00            | \$2,151,111.04        |
| 4420                             | Becas y otras ayudas para programas     | \$1,950,000.00                 | \$0.00                       | \$1,950,000.00         | \$0.00                 | \$1,950,000.00                          | \$0.00                 | \$0.00                    | \$0.00                 | \$0.00                 | \$0.00                  | \$1,950,000.00        |
| 4421                             | Ayudas para capacitación y becas        | \$1,950,000.00                 | \$0.00                       | \$1,950,000.00         | \$0.00                 | \$1,950,000.00                          | \$0.00                 | \$0.00                    | \$0.00                 | \$0.00                 | \$0.00                  | \$1,950,000.00        |
| 4440                             | Ayudas sociales a actividades científic | \$1,050,000.00                 | \$0.00                       | \$1,050,000.00         | \$648,888.96           | \$201,111.04                            | \$648,888.96           | \$0.00                    | \$699,888.96           | \$699,888.96           | \$149,000.00            | \$201,111.04          |
| 4441                             | Apoyos a actividades académicas o ci    | \$1,050,000.00                 | \$0.00                       | \$1,050,000.00         | \$648,888.96           | \$201,111.04                            | \$648,888.96           | \$0.00                    | \$699,888.96           | \$699,888.96           | \$149,000.00            | \$201,111.04          |
| <b>SUBSIDIO ORDINARIO ESTAT.</b> |   | <b>\$19,053,043.00</b>         | <b>\$3,436.00</b>            | <b>\$19,056,479.00</b> | <b>\$10,381,041.58</b> | <b>\$8,675,437.42</b>                   | <b>\$10,381,041.58</b> | <b>\$0.00</b>             | <b>\$10,049,593.13</b> | <b>\$10,049,593.13</b> | <b>\$331,448.45</b>     | <b>\$8,675,437.42</b> |
| <b>603 AUDI BECARIOS</b>         |   |                                |                              |                        |                        |   |                        |                           |                        |                        |                         |                       |
| 4000                             | TRANSFERENCIAS, ASIGNACIOI              | \$0.00                         | \$77,194.41                  | \$77,194.41            | \$0.00                 | \$77,194.41                             | \$0.00                 | \$0.00                    | \$0.00                 | \$0.00                 | \$0.00                  | \$77,194.41           |
| 4400                             | AYUDAS SOCIALES                         | \$0.00                         | \$77,194.41                  | \$77,194.41            | \$0.00                 | \$77,194.41                             | \$0.00                 | \$0.00                    | \$0.00                 | \$0.00                 | \$0.00                  | \$77,194.41           |
| 4420                             | Becas y otras ayudas para programas     | \$0.00                         | \$77,194.41                  | \$77,194.41            | \$0.00                 | \$77,194.41                             | \$0.00                 | \$0.00                    | \$0.00                 | \$0.00                 | \$0.00                  | \$77,194.41           |
| 4421                             | Ayudas para capacitación y becas        | \$0.00                         | \$77,194.41                  | \$77,194.41            | \$0.00                 | \$77,194.41                             | \$0.00                 | \$0.00                    | \$0.00                 | \$0.00                 | \$0.00                  | \$77,194.41           |
| <b>AUDI BECARIOS</b>             |   | <b>\$0.00</b>                  | <b>\$77,194.41</b>           | <b>\$77,194.41</b>     | <b>\$0.00</b>          | <b>\$77,194.41</b>                      | <b>\$0.00</b>          | <b>\$0.00</b>             | <b>\$0.00</b>          | <b>\$0.00</b>          | <b>\$0.00</b>           | <b>\$77,194.41</b>    |
| <b>607 SANCIONES IMPUESTAS</b>   |   |                                |                              |                        |                        |   |                        |                           |                        |                        |                         |                       |
| 4000                             | TRANSFERENCIAS, ASIGNACIOI              | \$0.00                         | \$19,748,456.46              | \$19,748,456.46        | \$18,747,853.44        | \$1,000,603.02                          | \$18,747,853.44        | \$0.00                    | \$16,673,998.44        | \$16,663,998.44        | \$2,083,855.00          | \$1,000,603.02        |
| 4400                             | AYUDAS SOCIALES                         | \$0.00                         | \$19,748,456.46              | \$19,748,456.46        | \$18,747,853.44        | \$1,000,603.02                          | \$18,747,853.44        | \$0.00                    | \$16,673,998.44        | \$16,663,998.44        | \$2,083,855.00          | \$1,000,603.02        |
| 4440                             | Ayudas sociales a actividades científic | \$0.00                         | \$18,103,056.46              | \$18,103,056.46        | \$17,159,853.44        | \$943,203.02                            | \$17,159,853.44        | \$0.00                    | \$15,438,398.44        | \$15,428,398.44        | \$1,731,455.00          | \$943,203.02          |
| 4441                             | Apoyos a actividades académicas o ci    | \$0.00                         | \$18,103,056.46              | \$18,103,056.46        | \$17,159,853.44        | \$943,203.02                            | \$17,159,853.44        | \$0.00                    | \$15,438,398.44        | \$15,428,398.44        | \$1,731,455.00          | \$943,203.02          |
| 4450                             | Ayudas sociales a instituciones sin fin | \$0.00                         | \$1,645,400.00               | \$1,645,400.00         | \$1,588,000.00         | \$57,400.00                             | \$1,588,000.00         | \$0.00                    | \$1,235,600.00         | \$1,235,600.00         | \$352,400.00            | \$57,400.00           |



CONSEJO DE CIENCIA Y TECNOLOGÍA DEL ESTADO DE PUEBLA  
ESTADO DE PUEBLA


Estado Analítico del Ejercicio del Presupuesto por Fuente de Financiamiento Del 01/ene./2022 Al 31/ago./2022

Fecha y hora de Impresión: 19/sep./2022 09:33 a. m.

Rep: rptEstadoAnaliticoPresupuestoEgresos\_FF\_EX

| Ejercicio del Presupuesto                     | Egresos Aprobado Al 31/12/2022 | Ampliaciones / (Reducciones) | Egresos Modificado | Egresos Comprometido | Egresos Devengado | Presupuesto Disponible para Comprometer | Comprometido No Devengado | Egresos Ejercido | Pagado          | Cuentas por Pagar Deuda | Subejercicio   |
|---|--------------------------------|------------------------------|--------------------|----------------------|-------------------|---|---------------------------|------------------|-----------------|-------------------------|----------------|
|   |                                |                              |                    |                      |                   |   |                           |                  |                 |                         |                |
| 4453  | \$0.00                         | \$1,645,400.00               | \$1,645,400.00     | \$1,588,000.00       | \$1,588,000.00    | \$7,400.00                              | \$0.00                    | \$1,235,600.00   | \$1,235,600.00  | \$352,400.00            | \$57,400.00    |
| <b>SANCCIONES IMPUESTAS</b>                   |                                |                              |                    |                      |                   |   |                           |                  |                 |                         |                |
|   | \$0.00                         | \$19,748,456.44              | \$19,748,456.46    | \$18,747,853.44      | \$18,747,853.44   | \$1,000,603.02                          | \$0.00                    | \$16,673,998.44  | \$16,663,998.44 | \$2,083,856.00          | \$1,000,603.02 |
| <b>616 JOVENES INVESTIGADORES</b>             |                                |                              |                    |                      |                   |   |                           |                  |                 |                         |                |
| 2000  | \$0.00                         | \$173.52                     | \$173.52           | \$0.00               | \$0.00            | \$173.52                                | \$0.00                    | \$0.00           | \$0.00          | \$0.00                  | \$173.52       |
| <b>MATERIALES Y SUMINISTROS</b>               |                                |                              |                    |                      |                   |   |                           |                  |                 |                         |                |
| 2100  | \$0.00                         | \$173.52                     | \$173.52           | \$0.00               | \$0.00            | \$173.52                                | \$0.00                    | \$0.00           | \$0.00          | \$0.00                  | \$173.52       |
| <b>MATERIALES DE ADMINISTRACIÓN,</b>          |                                |                              |                    |                      |                   |   |                           |                  |                 |                         |                |
| 2110  | \$0.00                         | \$173.52                     | \$173.52           | \$0.00               | \$0.00            | \$173.52                                | \$0.00                    | \$0.00           | \$0.00          | \$0.00                  | \$173.52       |
| <b>Materiales, útiles y equipos menores c</b> |                                |                              |                    |                      |                   |   |                           |                  |                 |                         |                |
| 2111  | \$0.00                         | \$173.52                     | \$173.52           | \$0.00               | \$0.00            | \$173.52                                | \$0.00                    | \$0.00           | \$0.00          | \$0.00                  | \$173.52       |
| <b>Materiales, útiles y equipos menores c</b> |                                |                              |                    |                      |                   |   |                           |                  |                 |                         |                |
|   | \$0.00                         | \$173.52                     | \$173.52           | \$0.00               | \$0.00            | \$173.52                                | \$0.00                    | \$0.00           | \$0.00          | \$0.00                  | \$173.52       |
| <b>JOVENES INVESTIGADORES</b>                 |                                |                              |                    |                      |                   |   |                           |                  |                 |                         |                |
| <b>617 MAESTROS Y DOCTORES</b>                |                                |                              |                    |                      |                   |   |                           |                  |                 |                         |                |
| 4000  | \$0.00                         | \$77.61                      | \$77.61            | \$0.00               | \$0.00            | \$77.61                                 | \$0.00                    | \$0.00           | \$0.00          | \$0.00                  | \$77.61        |
| <b>TRANSFERENCIAS, ASIGNACIONES</b>           |                                |                              |                    |                      |                   |   |                           |                  |                 |                         |                |
| 4400  | \$0.00                         | \$77.61                      | \$77.61            | \$0.00               | \$0.00            | \$77.61                                 | \$0.00                    | \$0.00           | \$0.00          | \$0.00                  | \$77.61        |
| <b>AYUDAS SOCIALES</b>                        |                                |                              |                    |                      |                   |   |                           |                  |                 |                         |                |
| 4420  | \$0.00                         | \$77.61                      | \$77.61            | \$0.00               | \$0.00            | \$77.61                                 | \$0.00                    | \$0.00           | \$0.00          | \$0.00                  | \$77.61        |
| <b>Becas y otras ayudas para programas</b>    |                                |                              |                    |                      |                   |   |                           |                  |                 |                         |                |
| 4421  | \$0.00                         | \$77.61                      | \$77.61            | \$0.00               | \$0.00            | \$77.61                                 | \$0.00                    | \$0.00           | \$0.00          | \$0.00                  | \$77.61        |
| <b>Ayudas para capacitación y becas</b>       |                                |                              |                    |                      |                   |   |                           |                  |                 |                         |                |
|   | \$0.00                         | \$77.61                      | \$77.61            | \$0.00               | \$0.00            | \$77.61                                 | \$0.00                    | \$0.00           | \$0.00          | \$0.00                  | \$77.61        |
| <b>MAESTROS Y DOCTORES</b>                    |                                |                              |                    |                      |                   |   |                           |                  |                 |                         |                |
| <b>Total Final</b>                            |                                |                              |                    |                      |                   |   |                           |                  |                 |                         |                |
|   | \$19,053,043.00                | \$20,009,877.44              | \$39,082,920.47    | \$29,128,895.02      | \$29,128,895.02   | \$9,934,028.45                          | \$0.00                    | \$26,723,591.57  | \$26,713,591.57 | \$2,415,303.45          | \$9,934,028.45 |

  
DR. VICTORIANO COVARRUBIAS SALVATORI  
DIRECCION GENERAL

  
MTRA. JULIETA ROJAS GARCIA  
DIRECCION DE PLANEACION Y ADMINISTRACION