



## **I. INFORMACIÓN CONTABLE.**

- 1) ESTADO DE SITUACIÓN FINANCIERA
- 2) ESTADO DE ACTIVIDADES
- 3) ESTADO DE VARIACION EN LA HACIENDA PUBLICA
- 4) ESTADO DE CAMBIOS EN LA SITUACION FINANCIERA
- 5) ESTADO DE FLUJOS DE EFECTIVO
- 6) ESTADO ANALÍTICO DEL ACTIVO
- 7) ESTADO ANALÍTICO DE LA DEUDA Y OTROS PASIVOS
- 8) INFORME SOBRE PASIVOS CONTINGENTES, Y
- 9) NOTA A LOS ESTADOS FINANCIEROS
  - a) Notas de desglose
    - I. Notas al Estado de Situación Financiera
    - II. Notas al estado de Actividades
    - III. Nota al estado de variación en la Hacienda Publica
    - IV. Notas al estado de flujos de efectivo
    - V. Conciliación entre los ingresos presupuestarios y contables, así como entre los egresos presupuestarios y los gastos contables.
  - b) Notas de memoria (cuentas de orden)
  - c) Notas de gestión administrativa
- 10) BALANZA DE COMPROBACION

## **II. INFORMACIÓN PRESUPUESTARIA.**

- a) ESTADO ANALÍTICO DE INGRESOS
- b) ESTADO ANALÍTICO DEL EJERCICIO DEL PRESUPUESTO DE EGRESO
  1. CLASIFICACION POR OBJETO DEL GASTO (capitulo y concepto)
  2. CLASIFICACIÓN ECONOMICA (por Tipo de Gasto)
  3. CLASIFICACIÓN ADMINISTRATIVA
  4. CLASIFICACIÓN FUNCIONAL (Finalidad y Función)
- c) ENDEUDAMIENTO NETO (NO APLICA)
- d) INTERES DE LA DEUDA (NO APLICA)

## **III. INFORMACIÓN PROGRAMATICA**

- a) GASTOS POR CATEGORÍA PROGRAMÁTICA
- b) INDICADORES DE POSTURA FISCAL
- c) PROGRAMAS Y PROYECTOS DE INVERSION (NO APLICA)
- d) INDICADORES DE RESULTADOS

## **IV. INFORMACIÓN COMPLEMENTARIA**

- 1) ESTADO DE ORIGEN Y APLICACIÓN DE RECURSOS
- 2) ESTADO DEL EJERCICIO DEL PRESUPUESTO POR FUENTE DE FINANCIAMIENTO



Secretaría  
de Educación  
Gobierno de Puebla

**CONCYTEP**  
Consejo de Ciencia  
y Tecnología del Estado  
de Puebla

## I. INFORMACION CONTABLE

# CONSEJO DE CIENCIA Y TECNOLOGÍA DEL ESTADO DE PUEBLA

## ESTADO DE PUEBLA

### Estado de Situación Financiera

Al 31/jul./2022

(Cifras en Pesos)

Fecha y hora de Impresión

12/ago./2022

09:13 a. m.



Usu: maria

Rep: rptEstadoSituacionFinanciera

CONCEPTO	2022	2021	CONCEPTO	2022	2021
<b>ACTIVO</b>			<b>PASIVO</b>		
<b>ACTIVO CIRCULANTE</b>			<b>PASIVO CIRCULANTE</b>		
EFFECTIVO Y EQUIVALENTES	\$5,538,770.80	\$4,191,439.13	CUENTAS POR PAGAR A CORTO PLAZO	\$10,459,057.20	\$14,453,186.47
DERECHOS A RECIBIR EFECTIVO O EQUIVALENTES	\$5,069,134.58	\$24,355.34	DOCUMENTOS POR PAGAR A CORTO PLAZO	\$0.00	\$0.00
DERECHOS A RECIBIR BIENES O SERVICIOS	\$0.00	\$0.00	PORCIÓN A CORTO PLAZO DE LA DEUDA PÚBLICA A LARGO PLAZO	\$0.00	\$0.00
INVENTARIOS	\$0.00	\$0.00	TÍTULOS Y VALORES A CORTO PLAZO	\$0.00	\$0.00
ALMACENES	\$0.00	\$0.00	PASIVOS DIFERIDOS A CORTO PLAZO	\$0.00	\$0.00
ESTIMACIÓN POR PÉRDIDA O DETERIORO DE ACTIVOS	\$0.00	\$0.00	FONDOS Y BIENES DE TERCEROS EN GARANTÍA Y/O	\$0.00	\$0.00
OTROS ACTIVOS CIRCULANTES	\$0.00	\$0.00	PROVISIONES A CORTO PLAZO	\$0.00	\$0.00
<b>Total de Activos Circulantes</b>	<b>\$10,607,905.38</b>	<b>\$4,215,794.47</b>	OTROS PASIVOS A CORTO PLAZO	\$0.00	\$0.00
			<b>Total de Pasivos Circulantes</b>	<b>\$10,459,057.20</b>	<b>\$14,453,186.47</b>
<b>ACTIVO NO CIRCULANTE</b>			<b>PASIVO NO CIRCULANTE</b>		
INVERSIONES FINANCIERAS A LARGO PLAZO	\$0.00	\$0.00	CUENTAS POR PAGAR A LARGO PLAZO	\$0.00	\$0.00
DERECHOS A RECIBIR EFECTIVO O EQUIVALENTES A BIENES INMUEBLES, INFRAESTRUCTURA Y BIENES MUEBLES	\$0.00	\$0.00	DOCUMENTOS POR PAGAR A LARGO PLAZO	\$0.00	\$0.00
	\$14,701,116.41	\$14,723,852.41	DEUDA PÚBLICA A LARGO PLAZO	\$0.00	\$0.00
ACTIVOS INTANGIBLES	\$640,343.72	\$640,343.72	PASIVOS DIFERIDOS A LARGO PLAZO	\$0.00	\$0.00
DEPRECIACIÓN, DETERIORO Y AMORTIZACIÓN ACUMULADA	-\$14,672,704.01	-\$14,672,704.01	FONDOS Y BIENES DE TERCEROS EN GARANTÍA Y/O	\$0.00	\$0.00
ACTIVOS DIFERIDOS	\$0.00	\$0.00	PROVISIONES A LARGO PLAZO	\$0.00	\$0.00
ESTIMACIÓN POR PÉRDIDA O DETERIORO DE ACTIVOS NO CIRCULANTES	\$0.00	\$0.00	<b>Total de Pasivos No Circulantes</b>	<b>\$0.00</b>	<b>\$0.00</b>
<b>Total de Activos No Circulantes</b>	<b>\$668,756.12</b>	<b>\$691,492.12</b>	<b>Total del Pasivo</b>	<b>\$10,459,057.20</b>	<b>\$14,453,186.47</b>
<b>Total del Activo</b>	<b>\$11,276,661.50</b>	<b>\$4,907,286.59</b>	<b>HACIENDA PÚBLICA/ PATRIMONIO</b>		
			<b>HACIENDA PÚBLICA/PATRIMONIO CONTRIBUIDO</b>	\$0.00	\$0.00
			APORTACIONES	\$0.00	\$0.00
			DONACIONES DE CAPITAL	\$0.00	\$0.00
			ACTUALIZACIÓN DE LA HACIENDA PÚBLICA/PATRIMONIO	\$0.00	\$0.00
			<b>HACIENDA PÚBLICA /PATRIMONIO GENERADO</b>	<b>\$817,604.30</b>	<b>-\$9,545,899.88</b>
			RESULTADOS DEL EJERCICIO (AHORRO/ DESAHORRO)	\$65,679.61	\$6,451,443.22
			RESULTADOS DE EJERCICIOS ANTERIORES	\$2,324,882.60	-\$14,424,385.19
			REVALUOS	\$0.00	\$0.00
			RESERVAS	\$0.00	\$0.00



CONSEJO DE CIENCIA Y TECNOLOGÍA DEL ESTADO DE PUEBLA  
ESTADO DE PUEBLA

Estado de Situación Financiera

Al 31/jul./2022

(Cifras en Pesos)

Fecha y 12/ago./2022

hora de Impresión | 09:13 a. m.

Usu: maria

Rep: rptEstadoSituacionFinanciera

CONCEPTO	2022	2021	CONCEPTO	2022	2021
			RECTIFICACIONES DE RESULTADOS DE EJERCICIOS	-\$1,572,957.91	-\$1,572,957.91
			EXCESO O INSUFICIENCIA EN LA ACTUALIZACIÓN DE LA RESULTADO POR POSICIÓN MONETARIA	\$0.00	\$0.00
			RESULTADO POR TENENCIA DE ACTIVOS NO MONETARIOS	\$0.00	\$0.00
			<b>Total Hacienda Pública/Patrimonio</b>	<b>\$817,604.30</b>	<b>-\$9,545,899.88</b>
			<b>Total del Pasivo y Hacienda Pública/Patrimonio</b>	<b>\$11,276,661.50</b>	<b>\$4,907,286.59</b>



CONSEJO DE CIENCIA Y TECNOLOGÍA DEL ESTADO DE PUEBLA  
ESTADO DE PUEBLA

Estado de Situación Financiera

Al 31/jul./2022

(Cifras en Pesos)

Fecha y 12/ago./2022

hora de Impresión 09:13 a. m.

Usu: marta

Rep: rptEstadoSituacionFinanciera

CONCEPTO	2022	2021	CONCEPTO	2022	2021
<b>CUENTAS DE ORDEN CONTABLES</b>			<b>CONTRATO DE COMODATO POR BIENES</b>	\$0.00	\$0.00
VALORES	\$0.00	\$0.00		\$0.00	\$0.00
VALORES EN CUSTODIA	\$0.00	\$0.00		\$0.00	\$0.00
CUSTODIA DE VALORES	\$0.00	\$0.00		\$0.00	\$0.00
INSTRUMENTOS DE CREDITO PRESTADOS A FORMADORES	\$0.00	\$0.00		\$0.00	\$0.00
PRÉSTAMO DE INSTRUMENTOS DE CRÉDITO A	\$0.00	\$0.00		\$0.00	\$0.00
INSTRUMENTOS DE CRÉDITO RECIBIDOS EN GARANTÍA DE	\$0.00	\$0.00		\$0.00	\$0.00
GARANTÍA DE CRÉDITOS RECIBIDOS DE LOS FORMADORES	\$0.00	\$0.00		\$0.00	\$0.00
<b>EMISIÓN DE OBLIGACIONES</b>	\$0.00	\$0.00		\$0.00	\$0.00
AUTORIZACIÓN PARA LA EMISIÓN DE BONOS, TÍTULOS Y	\$0.00	\$0.00		\$0.00	\$0.00
AUTORIZACIÓN PARA LA EMISIÓN DE BONOS, TÍTULOS Y	\$0.00	\$0.00		\$0.00	\$0.00
EMISIONES AUTORIZADAS DE LA DEUDA PÚBLICA INTERNA	\$0.00	\$0.00		\$0.00	\$0.00
SUSCRIPCIÓN DE CONTRATOS DE PRÉSTAMOS Y OTRAS	\$0.00	\$0.00		\$0.00	\$0.00
SUSCRIPCIÓN DE CONTRATOS DE PRÉSTAMOS Y OTRAS	\$0.00	\$0.00		\$0.00	\$0.00
CONTRATOS DE PRÉSTAMOS Y OTRAS OBLIGACIONES DE	\$0.00	\$0.00		\$0.00	\$0.00
<b>AVALES Y GARANTÍAS</b>	\$0.00	\$0.00		\$0.00	\$0.00
AVALES AUTORIZADOS	\$0.00	\$0.00		\$0.00	\$0.00
AVALES FIRMADOS	\$0.00	\$0.00		\$0.00	\$0.00
FIANZAS Y GARANTÍAS RECIBIDAS POR DEUDAS A COBRAR	\$0.00	\$0.00		\$0.00	\$0.00
FIANZAS Y GARANTÍAS RECIBIDAS	\$0.00	\$0.00		\$0.00	\$0.00
FIANZAS OTORGADAS PARA RESPALDAR OBLIGACIONES NO	\$0.00	\$0.00		\$0.00	\$0.00
FIANZAS OTORGADAS DEL GOBIERNO PARA RESPALDAR	\$0.00	\$0.00		\$0.00	\$0.00
<b>JUICIOS</b>	\$0.00	\$0.00		\$0.00	\$0.00
DEMANDAS JUDICIAL EN PROCESO DE RESOLUCIÓN	\$3,212,649.92	\$3,212,649.92		\$3,212,649.92	\$3,212,649.92
RESOLUCIÓN DE DEMANDAS EN PROCESO JUDICIAL	\$3,212,649.92	\$3,212,649.92		\$3,212,649.92	\$3,212,649.92
<b>INVERSIÓN MEDIANTE PROYECTOS PARA PRESTACIÓN DE</b>	\$0.00	\$0.00		\$0.00	\$0.00
CONTRATOS PARA INVERSIÓN MEDIANTE PROYECTOS	\$0.00	\$0.00		\$0.00	\$0.00
INVERSIÓN PÚBLICA CONTRATADA MEDIANTE PROYECTOS	\$0.00	\$0.00		\$0.00	\$0.00
<b>BIENES EN CONCESIONADOS O EN COMODATO</b>	\$0.00	\$0.00		\$0.00	\$0.00
BIENES BAJO CONTRATO EN CONCESIÓN	\$0.00	\$0.00		\$0.00	\$0.00
CONTRATO DE CONCESIÓN POR BIENES	\$0.00	\$0.00		\$0.00	\$0.00
BIENES BAJO CONTRATO EN COMODATO	\$0.00	\$0.00		\$0.00	\$0.00



CONSEJO DE CIENCIA Y TECNOLOGÍA DEL ESTADO DE PUEBLA  
ESTADO DE PUEBLA

Estado de Situación Financiera

Usr. maria

Rep: rptEstadoSituacionFinanciera

Fecha y 12/ago./2022

hora de Impresión 09:13 a. m.

Al 31/jul./2022


(Cifras en Pesos)

CONCEPTO	2022	2021
<b>CUENTAS DE ORDEN PRESUPUESTARIAS</b>		
<b>LEY DE INGRESOS</b>		
LEY DE INGRESOS ESTIMADA	\$19,053,043.00	\$49,166,792.00
LEY DE INGRESOS POR EJECUTAR	\$10,111,731.63	\$6,165,540.90
MODIFICACIONES A LA LEY DE INGRESOS ESTIMADA	\$18,179,141.16	\$13,267,048.30
LEY DE INGRESOS DEVENGADA	\$27,120,452.53	\$56,268,299.40
LEY DE INGRESOS RECAUDADA	\$27,120,452.53	\$56,243,944.73
<b>PRESUPUESTO DE EGRESOS</b>		
PRESUPUESTO DE EGRESOS APROBADO	\$19,053,043.00	\$49,166,792.00
PRESUPUESTO DE EGRESOS POR EJERCER	\$10,434,200.16	\$0.00
MODIFICACIONES AL PRESUPUESTO DE EGRESOS	\$18,437,126.17	\$360,118.15
PRESUPUESTO DE EGRESOS COMPROMETIDO	\$27,055,969.01	\$49,526,910.15
PRESUPUESTO DE EGRESOS DEVENGADO	\$27,055,969.01	\$49,526,910.15
PRESUPUESTO DE EGRESOS EJERCIDO	\$23,651,484.88	\$49,397,931.74
PRESUPUESTO DE EGRESOS PAGADO	\$23,641,484.88	\$49,397,931.74

"Bajo protesta de decir verdad declaramos que los Estados Financieros y sus notas, son razonablemente correctos y son responsabilidad del emisor".



DR. VICTORIANO COVARRUBIAS SALVATORI  
DIRECCION GENERAL



MTRA. JULIETA ROJAS GARCIA  
DIRECCION DE PLANEACION Y ADMINISTRACION



**CONSEJO DE CIENCIA Y TECNOLOGÍA DEL ESTADO DE PUEBLA**  
**ESTADO DE PUEBLA**  
**Estado de Actividades**

Usr: maria  
 Rep: rptEstadoActividades

Del 01/ene./2022 al 31/jul./2022  
 (Cifras en Pesos)

Fecha y hora de Impresión | 2/ago./2022  
 09:15 a. m.

Concepto	2022	2021
<b>INGRESOS Y OTROS BENEFICIOS</b>		
<b>INGRESOS DE GESTIÓN</b>	<b>\$0.00</b>	<b>\$0.00</b>
IMPUESTOS	\$0.00	\$0.00
CUOTAS Y APORTACIONES DE SEGURIDAD SOCIAL	\$0.00	\$0.00
CONTRIBUCIONES DE MEJORAS	\$0.00	\$0.00
DERECHOS	\$0.00	\$0.00
PRODUCTOS	\$0.00	\$0.00
APROVECHAMIENTOS	\$0.00	\$0.00
INGRESOS POR VENTA DE BIENES Y PRESTACIÓN DE SERVICIOS	\$0.00	\$0.00
<b>PARTICIPACIONES, APORTACIONES, CONVENIOS, INCENTIVOS DERIVADOS DE LA COLABORACIÓN FISCAL, FONDOS DISTINTOS DE APORTACIONES, TRANSFERENCIAS, ASIGNACIONES, SUBSIDIOS Y SUBVENCIONES, Y PENSIONES Y JUBILACIONES</b>	<b>\$27,120,452.53</b>	<b>\$56,261,439.00</b>
PARTICIPACIONES, APORTACIONES, CONVENIOS, INCENTIVOS DERIVADOS DE LA COLABORACIÓN FISCAL Y FONDOS DISTINTOS DE APORTACIONES	\$18,175,705.53	\$36,379,753.03
TRANSFERENCIAS, ASIGNACIONES, SUBSIDIOS Y SUBVENCIONES, Y PENSIONES Y JUBILACIONES	\$8,944,747.00	\$19,881,685.97
<b>OTROS INGRESOS Y BENEFICIOS</b>	<b>\$1,196.09</b>	<b>\$6,860.40</b>
INGRESOS FINANCIEROS	\$0.00	\$0.00
INCREMENTO POR VARIACIÓN DE INVENTARIOS	\$0.00	\$0.00
DISMINUCIÓN DEL EXCESO DE ESTIMACIONES POR PÉRDIDA O DETERIORO U OBSOLESCENCIA	\$0.00	\$0.00
DISMINUCIÓN DEL EXCESO DE PROVISIONES	\$0.00	\$0.00
OTROS INGRESOS Y BENEFICIOS VARIOS	\$1,196.09	\$6,860.40
<b>Total de Ingresos y Otros Beneficios</b>	<b>\$27,121,648.62</b>	<b>\$56,268,299.40</b>
<b>GASTOS Y OTRAS PÉRDIDAS</b>		
<b>GASTOS DE FUNCIONAMIENTO</b>	<b>\$8,286,481.05</b>	<b>\$16,803,562.57</b>
SERVICIOS PERSONALES	\$6,094,113.19	\$12,072,249.77
MATERIALES Y SUMINISTROS	\$735,593.75	\$1,443,121.31
SERVICIOS GENERALES	\$1,456,774.11	\$3,288,191.49
<b>TRANSFERENCIAS, ASIGNACIONES, SUBSIDIOS Y OTRAS AYUDAS</b>	<b>\$18,769,487.96</b>	<b>\$32,635,263.23</b>
TRANSFERENCIAS INTERNAS Y ASIGNACIONES AL SECTOR PÚBLICO	\$0.00	\$0.00
TRANSFERENCIAS AL RESTO DEL SECTOR PÚBLICO	\$0.00	\$0.00
SUBSIDIOS Y SUBVENCIONES	\$0.00	\$0.00
AYUDAS SOCIALES	\$18,769,487.96	\$32,635,263.23
PENSIONES Y JUBILACIONES	\$0.00	\$0.00
TRANSFERENCIAS A FIDEICOMISOS, MANDATOS Y CONTRATOS ANÁLOGOS	\$0.00	\$0.00
TRANSFERENCIAS A LA SEGURIDAD SOCIAL	\$0.00	\$0.00
DONATIVOS	\$0.00	\$0.00
TRANSFERENCIAS AL EXTERIOR	\$0.00	\$0.00
<b>PARTICIPACIONES Y APORTACIONES</b>	<b>\$0.00</b>	<b>\$0.00</b>
PARTICIPACIONES	\$0.00	\$0.00
APORTACIONES	\$0.00	\$0.00
CONVENIOS	\$0.00	\$0.00
<b>INTERESES, COMISIONES Y OTROS GASTOS DE LA DEUDA PÚBLICA</b>	<b>\$0.00</b>	<b>\$0.00</b>
INTERESES DE LA DEUDA PÚBLICA	\$0.00	\$0.00
COMISIONES DE LA DEUDA PÚBLICA	\$0.00	\$0.00
GASTOS DE LA DEUDA PÚBLICA	\$0.00	\$0.00
COSTO POR COBERTURAS	\$0.00	\$0.00
APOYOS FINANCIEROS	\$0.00	\$0.00
<b>OTROS GASTOS Y PÉRDIDAS EXTRAORDINARIAS</b>	<b>\$0.00</b>	<b>\$378,030.38</b>
ESTIMACIONES, DEPRECIACIONES, DETERIOROS, OBSOLESCENCIA Y AMORTIZACIONES	\$0.00	\$378,030.38
PROVISIONES	\$0.00	\$0.00
DISMINUCIÓN DE INVENTARIOS	\$0.00	\$0.00
AUMENTO POR INSUFICIENCIA DE ESTIMACIONES POR PÉRDIDA O DETERIORO U OBSOLESCENCIA	\$0.00	\$0.00
AUMENTO POR INSUFICIENCIA DE PROVISIONES	\$0.00	\$0.00



CONSEJO DE CIENCIA Y TECNOLOGÍA DEL ESTADO DE PUEBLA  
ESTADO DE PUEBLA  
Estado de Actividades


Usu: marta  
Rep: rptEstadoActividades

Del 01/ene./2022 al 31/jul./2022  
(Cifras en Pesos)


Fecha y hora de Impresión 2/ago./2022 09:15 a. m.

Concepto	2022	2021
OTROS GASTOS	\$0.00	\$0.00
INVERSI?N P?BLICA	\$0.00	\$0.00
INVERSI?N P?BLICA NO CAPITALIZABLE	\$0.00	\$0.00
<b>Total de Gastos y otras Pérdidas</b>	<b>\$27,055,969.01</b>	<b>\$49,816,856.18</b>
<b>Resultado del Ejercicio (Ahorro/Desahorro)</b>	<b>\$65,679.61</b>	<b>\$6,451,443.22</b>

"Bajo protesta de decir verdad declaramos que los Estados Financieros y sus notas, son razonablemente correctos y son responsabilidad del emisor".



DR. VICTORIANO COVARRUBIAS SALVATORI  
DIRECCION GENERAL



MTRA. JULIETA ROJAS GARCIA  
DIRECCION DE PLANEACION Y ADMINISTRACION





# CONSEJO DE CIENCIA Y TECNOLOGÍA DEL ESTADO DE PUEBLA

## ESTADO DE PUEBLA

Estado de Variación en la Hacienda Pública  
Del 01/ene/2022 Al 31/jul./2022  
(Cifras en Pesos)

Fecha y hora de Impresión | 11/ago./2022 05:17 p. m.

Usu: maria  
Rep: rptEstadoVariacionHacienda

Concepto	Hacienda Pública/ Patrimonio Contribuido	Hacienda Pública/ Patrimonio Generado De Ejercicios Anteriores	Hacienda Pública/ Patrimonio Generado Del Ejercicio	Exceso o Insuficiencia en la Actualización de la Hacienda Pública / Patrimonio	Total
<b>HACIENDA PÚBLICA/PATRIMONIO CONTRIBUIDO NETO DE 2021</b>					
APORTACIONES	\$0.00	\$0.00	\$0.00	\$0.00	\$0.00
DONACIONES DE CAPITAL	\$0.00	\$0.00	\$0.00	\$0.00	\$0.00
ACTUALIZACIÓN DE LA HACIENDA PÚBLICA/PATRIMONIO	\$0.00	\$0.00	\$0.00	\$0.00	\$0.00
<b>HACIENDA PÚBLICA /PATRIMONIO GENERADO NETO DE 2021</b>					
RESULTADOS DEL EJERCICIO (AHORRO/DESAHORRO)	\$0.00	\$0.00	\$6,451,443.22	\$0.00	\$6,451,443.22
RESULTADOS DE EJERCICIOS ANTERIORES	\$0.00	-\$14,424,385.19	\$0.00	\$0.00	-\$14,424,385.19
REVALUOS	\$0.00	\$0.00	\$0.00	\$0.00	\$0.00
RESERVAS	\$0.00	\$0.00	\$0.00	\$0.00	\$0.00
RECTIFICACIONES DE RESULTADOS DE EJERCICIOS ANTERIORES	\$0.00	-\$1,572,957.91	\$0.00	\$0.00	-\$1,572,957.91
<b>EXCESO O INSUFICIENCIA EN LA ACTUALIZACIÓN DE LA HACIENDA PÚBLICA/ PATRIMONIO NETO DE 2021</b>	\$0.00	\$0.00	\$0.00	\$0.00	\$0.00
RESULTADO POR POSICIÓN MONETARIA	\$0.00	\$0.00	\$0.00	\$0.00	\$0.00
RESULTADO POR TENENCIA DE ACTIVOS NO MONETARIOS	\$0.00	\$0.00	\$0.00	\$0.00	\$0.00
<b>HACIENDA PÚBLICA / PATRIMONIO NETO FINAL DE 2021</b>	\$0.00	-\$15,997,343.10	\$6,451,443.22	\$0.00	-\$9,545,899.88
<b>CAMBIO EN LA HACIENDA PÚBLICA/PATRIMONIO CONTRIBUIDO NETO DE 2022</b>					
APORTACIONES	\$0.00	\$0.00	\$0.00	\$0.00	\$0.00
DONACIONES DE CAPITAL	\$0.00	\$0.00	\$0.00	\$0.00	\$0.00
ACTUALIZACIÓN DE LA HACIENDA PÚBLICA/PATRIMONIO	\$0.00	\$0.00	\$0.00	\$0.00	\$0.00
<b>VARIACIONES DE LA HACIENDA PÚBLICA / PATRIMONIO GENERADO NETO DE 2022</b>					
RESULTADOS DEL EJERCICIO (AHORRO/DESAHORRO)	\$0.00	\$16,749,267.79	-\$6,385,763.61	\$0.00	\$10,363,504.18
RESULTADOS DE EJERCICIOS ANTERIORES	\$0.00	\$16,749,267.79	-\$6,451,443.22	\$0.00	\$65,679.61
REVALUOS	\$0.00	\$0.00	\$0.00	\$0.00	\$0.00
RESERVAS	\$0.00	\$0.00	\$0.00	\$0.00	\$0.00
RECTIFICACIONES DE RESULTADOS DE EJERCICIOS ANTERIORES	\$0.00	\$0.00	\$0.00	\$0.00	\$0.00
<b>CAMBIO EN EL EXCESO O INSUFICIENCIA EN LA ACTUALIZACIÓN DE LA HACIENDA PÚBLICA/ PATRIMONIO NETO DE 2022</b>	\$0.00	\$0.00	\$0.00	\$0.00	\$0.00
RESULTADO POR POSICIÓN MONETARIA	\$0.00	\$0.00	\$0.00	\$0.00	\$0.00
RESULTADO POR TENENCIA DE ACTIVOS NO MONETARIOS	\$0.00	\$0.00	\$0.00	\$0.00	\$0.00
<b>HACIENDA PÚBLICA / PATRIMONIO NETO FINAL DE 2022</b>	\$0.00	\$751,924.69	\$65,679.61	\$0.00	\$817,604.30



CONSEJO DE CIENCIA Y TECNOLOGÍA DEL ESTADO DE PUEBLA  
ESTADO DE PUEBLA

Estado de Variación en la Hacienda Pública

Del 01/ene/2022 Al 31/jul./2022

(Cifras en Pesos)


Usr: marta  
Rep: rptEstadoVariacionHacienda

Fecha y hora de Impresión | 1/ago./2022  
05:17 p. m.

Concepto	Hacienda Pública/ Patrimonio Contribuido	Hacienda Pública/ Patrimonio Generado De Ejercicios Anteriores	Hacienda Pública/ Patrimonio Generado Del Ejercicio	Exceso o Insuficiencia en la Actualización de la Hacienda Pública / Patrimonio	Total
----------	--	---	--	--	-------

"Bajo protesta de decir verdad declaramos que los Estados Financieros y sus notas, son razonablemente correctos y son responsabilidad del emisor".

  
\_\_\_\_\_  
DR. VICTORIANO COVARRUBIAS SALVATORI  
DIRECCION GENERAL

  
\_\_\_\_\_  
MTRA. JULIETA ROJAS GARCIA  
DIRECCION DE PLANEACION Y ADMINISTRACION

Concepto	Origen	Aplicación
<b>ACTIVO</b>	<b>\$22,736.00</b>	<b>\$6,392,110.91</b>
<b>ACTIVO CIRCULANTE</b>	<b>\$0.00</b>	<b>\$6,392,110.91</b>
EFFECTIVO Y EQUIVALENTES	\$0.00	\$1,347,331.67
DERECHOS A RECIBIR EFECTIVO O EQUIVALENTES	\$0.00	\$5,044,779.24
DERECHOS A RECIBIR BIENES O SERVICIOS	\$0.00	\$0.00
INVENTARIOS	\$0.00	\$0.00
ALMACENES	\$0.00	\$0.00
ESTIMACIÓN POR PÉRDIDA O DETERIORO DE ACTIVOS CIRCULANTES	\$0.00	\$0.00
OTROS ACTIVOS CIRCULANTES	\$0.00	\$0.00
<b>ACTIVO NO CIRCULANTE</b>	<b>\$22,736.00</b>	<b>\$0.00</b>
INVERSIONES FINANCIERAS A LARGO PLAZO	\$0.00	\$0.00
DERECHOS A RECIBIR EFECTIVO O EQUIVALENTES A LARGO PLAZO	\$0.00	\$0.00
BIENES INMUEBLES, INFRAESTRUCTURA Y CONSTRUCCIONES EN PROCESO	\$0.00	\$0.00
BIENES MUEBLES	\$22,736.00	\$0.00
ACTIVOS INTANGIBLES	\$0.00	\$0.00
DEPRECIACIÓN, DETERIORO Y AMORTIZACIÓN ACUMULADA DE BIENES	\$0.00	\$0.00
ACTIVOS DIFERIDOS	\$0.00	\$0.00
ESTIMACIÓN POR PÉRDIDA O DETERIORO DE ACTIVOS NO CIRCULANTES	\$0.00	\$0.00
OTROS ACTIVOS NO CIRCULANTES	\$0.00	\$0.00
<b>PASIVO</b>	<b>\$0.00</b>	<b>\$3,994,129.27</b>
<b>PASIVO CIRCULANTE</b>	<b>\$0.00</b>	<b>\$3,994,129.27</b>
CUENTAS POR PAGAR A CORTO PLAZO	\$0.00	\$3,994,129.27
DOCUMENTOS POR PAGAR A CORTO PLAZO	\$0.00	\$0.00
PORCIÓN A CORTO PLAZO DE LA DEUDA PÚBLICA A LARGO PLAZO	\$0.00	\$0.00
TÍTULOS Y VALORES A CORTO PLAZO	\$0.00	\$0.00
PASIVOS DIFERIDOS A CORTO PLAZO	\$0.00	\$0.00
FONDOS Y BIENES DE TERCEROS EN GARANTÍA Y/O ADMINISTRACIÓN A CORTO PLAZO	\$0.00	\$0.00
PROVISIONES A CORTO PLAZO	\$0.00	\$0.00
OTROS PASIVOS A CORTO PLAZO	\$0.00	\$0.00
<b>PASIVO NO CIRCULANTE</b>	<b>\$0.00</b>	<b>\$0.00</b>
CUENTAS POR PAGAR A LARGO PLAZO	\$0.00	\$0.00
DOCUMENTOS POR PAGAR A LARGO PLAZO	\$0.00	\$0.00
DEUDA PÚBLICA A LARGO PLAZO	\$0.00	\$0.00
PASIVOS DIFERIDOS A LARGO PLAZO	\$0.00	\$0.00
FONDOS Y BIENES DE TERCEROS EN GARANTÍA Y/O ADMINISTRACIÓN A LARGO PLAZO	\$0.00	\$0.00
PROVISIONES A LARGO PLAZO	\$0.00	\$0.00
<b>HACIENDA PÚBLICA/ PATRIMONIO</b>	<b>\$16,749,267.79</b>	<b>\$6,385,763.61</b>
<b>HACIENDA PÚBLICA/PATRIMONIO CONTRIBUIDO</b>	<b>\$0.00</b>	<b>\$0.00</b>
APORTACIONES	\$0.00	\$0.00
DONACIONES DE CAPITAL	\$0.00	\$0.00
ACTUALIZACIÓN DE LA HACIENDA PÚBLICA/PATRIMONIO	\$0.00	\$0.00
<b>HACIENDA PÚBLICA /PATRIMONIO GENERADO</b>	<b>\$16,749,267.79</b>	<b>\$6,385,763.61</b>
RESULTADOS DEL EJERCICIO (AHORRO/ DESAHORRO)	\$0.00	\$6,385,763.61
RESULTADOS DE EJERCICIOS ANTERIORES	\$16,749,267.79	\$0.00
REVALUOS	\$0.00	\$0.00
RESERVAS	\$0.00	\$0.00
RECTIFICACIONES DE RESULTADOS DE EJERCICIOS ANTERIORES	\$0.00	\$0.00
<b>EXCESO O INSUFICIENCIA EN LA ACTUALIZACIÓN DE LA HACIENDA PÚBLICA/ PATRIMONIO</b>	<b>\$0.00</b>	<b>\$0.00</b>
RESULTADO POR POSICIÓN MONETARIA	\$0.00	\$0.00
RESULTADO POR TENENCIA DE ACTIVOS NO MONETARIOS	\$0.00	\$0.00



CONSEJO DE CIENCIA Y TECNOLOGIA DEL ESTADO DE PUEBLA  
ESTADO DE PUEBLA

Estado de Cambios en la Situación Financiera

Del 01/ene./2022 Al 31/jul./2022

(Cifras en Pesos)

Usu: marta

Rep: rptEstadoCambiosSituacionFinanciera

Fecha y hora de Impresión | 12/ago./2022  
10:56 a. m.


Concepto	Origen	Aplicación
----------	--------	------------

"Bajo protesta de decir verdad declaramos que los Estados Financieros y sus notas, son razonablemente correctos y son responsabilidad del emisor".



---

DR. VICTORIANO COVARRUBIAS SALVATORI  
DIRECCION GENERAL



---

MTRA. JULIETA ROJAS GARCIA  
DIRECCION DE PLANEACION Y ADMINISTRACION



# CONSEJO DE CIENCIA Y TECNOLOGÍA DEL ESTADO DE PUEBLA ESTADO DE PUEBLA

## Estado de Flujos de Efectivo

Del 01/ene/2022 Al 31/jul./2022

(Cifras en Pesos)

Usr: marta

Rep: rptEstadoFlujosEfectivo

Fecha y hora de Impresión 2/ago./2022 09:24 a. m.

Concepto	2022	2021
<b>FLUJOS DE EFECTIVO DE LAS ACTIVIDADES DE OPERACIÓN</b>		
<b>ORIGEN</b>	<b>\$27,120,452.53</b>	<b>\$56,243,944.73</b>
IMPUESTOS	\$0.00	\$0.00
CUOTAS Y APORTACIONES DE SEGURIDAD SOCIAL	\$0.00	\$0.00
CONTRIBUCIONES DE MEJORAS	\$0.00	\$0.00
DERECHOS	\$0.00	\$0.00
PRODUCTOS	\$0.00	\$0.00
APROVECHAMIENTOS	\$0.00	\$0.00
INGRESOS POR VENTA DE BIENES Y PRESTACIÓN DE SERVICIOS	\$0.00	\$6,860.40
PARTICIPACIONES, APORTACIONES, CONVENIOS, INCENTIVOS DERIVADOS DE LA COLABORACIÓN FISCAL Y FONDOS DISTINTOS DE APORTACIONES	\$18,175,705.53	\$36,355,398.36
TRANSFERENCIAS, ASIGNACIONES, SUBSIDIOS Y SUBVENCIONES, Y PENSIONES Y JUBILACIONES	\$8,944,747.00	\$19,881,685.97
OTROS ORIGENES DE OPERACIÓN	\$0.00	\$0.00
<b>APLICACIÓN</b>	<b>\$25,773,120.86</b>	<b>\$97,530,017.89</b>
SERVICIOS PERSONALES	\$6,042,835.35	\$11,983,165.36
MATERIALES Y SUMINISTROS	\$652,985.56	\$1,443,121.31
SERVICIOS GENERALES	\$1,401,004.01	\$3,248,297.49
TRANSFERENCIAS INTERNAS Y ASIGNACIONES AL SECTOR PÚBLICO	\$0.00	\$0.00
TRANSFERENCIAS AL RESTO DEL SECTOR PÚBLICO	\$0.00	\$0.00
SUBSIDIOS Y SUBVENCIONES	\$0.00	\$0.00
AYUDAS SOCIALES	\$15,544,659.96	\$32,635,263.23
PENSIONES Y JUBILACIONES	\$0.00	\$0.00
TRANSFERENCIAS A FIDEICOMISOS, MANDATOS Y OTROS ANÁLOGOS	\$0.00	\$0.00
TRANSFERENCIAS A LA SEGURIDAD SOCIAL	\$0.00	\$0.00
DONATIVOS	\$0.00	\$0.00
TRANSFERENCIAS AL EXTERIOR	\$0.00	\$0.00
PARTICIPACIONES	\$0.00	\$0.00
APORTACIONES	\$0.00	\$0.00
CONVENIOS	\$0.00	\$0.00
OTRAS APLICACIONES DE OPERACIÓN	\$2,131,635.98	\$48,220,170.50
<b>FLUJOS NETOS DE EFECTIVO POR ACTIVIDADES DE OPERACIÓN</b>	<b>\$1,347,331.67</b>	<b>-\$41,286,073.16</b>
<b>FLUJOS DE EFECTIVO DE LAS ACTIVIDADES DE INVERSIÓN</b>		
<b>ORIGEN</b>	<b>\$0.00</b>	<b>\$0.00</b>
BIENES INMUEBLES, INFRAESTRUCTURA Y CONSTRUCCIONES EN PROCESO	\$0.00	\$0.00
BIENES MUEBLES	\$0.00	\$0.00
OTROS ORIGENES DE INVERSIÓN	\$0.00	\$0.00
<b>APLICACIÓN</b>	<b>\$0.00</b>	<b>\$88,084.35</b>
BIENES INMUEBLES, INFRAESTRUCTURA Y CONSTRUCCIONES EN PROCESO	\$0.00	\$0.00
BIENES MUEBLES	\$0.00	\$88,084.35
OTRAS APLICACIONES DE INVERSIÓN	\$0.00	\$0.00
<b>FLUJOS NETOS DE EFECTIVO POR ACTIVIDADES DE INVERSIÓN</b>	<b>\$0.00</b>	<b>-\$88,084.35</b>
<b>FLUJO DE EFECTIVO DE LAS ACTIVIDADES DE FINANCIAMIENTO</b>		
<b>ORIGEN</b>	<b>\$0.00</b>	<b>\$0.00</b>
ENDEUDAMIENTO NETO	\$0.00	\$0.00
INTERNO	\$0.00	\$0.00
EXTERNO	\$0.00	\$0.00
OTROS ORIGENES DE FINANCIAMIENTO	\$0.00	\$0.00
<b>APLICACIÓN</b>	<b>\$0.00</b>	<b>\$0.00</b>
SERVICIOS DE LA DEUDA	\$0.00	\$0.00
INTERNO	\$0.00	\$0.00
EXTERNO	\$0.00	\$0.00
OTRAS APLICACIONES DE FINANCIAMIENTO	\$0.00	\$0.00
<b>FLUJOS NETOS DE EFECTIVO POR ACTIVIDADES DE FINANCIAMIENTO</b>	<b>\$0.00</b>	<b>\$0.00</b>
<b>INCREMENTO/DISMINUCIÓN NETA EN EL EFECTIVO Y EQUIVALENTES AL EFECTIVO</b>	<b>\$1,347,331.67</b>	<b>-\$41,374,157.51</b>
<b>EFECTIVO Y EQUIVALENTES AL EFECTIVO AL INICIO DEL EJERCICIO</b>	<b>\$4,191,439.13</b>	<b>\$45,565,596.64</b>



CONSEJO DE CIENCIA Y TECNOLOGÍA DEL ESTADO DE PUEBLA

ESTADO DE PUEBLA

Estado de Flujos de Efectivo

Del 01/ene/2022 Al 31/jul./2022  
(Cifras en Pesos)


Usu: marta

Rep: rptEstadoFlujosEfectivo

Fecha y hora de Impresión | 2/ago./2022  
09:24 a. m.

Concepto	2022	2021
EFFECTIVO Y EQUIVALENTES AL EFECTIVO AL FINAL DEL EJERCICIO	\$5,538,770.80	\$4,191,439.13

"Bajo protesta de decir verdad declaramos que los Estados Financieros y sus notas, son razonablemente correctos y son responsabilidad del emisor".



---

DR. VICTORIANO COVARRUBIAS SALVATORI  
DIRECCION GENERAL



---

MTRA. JULIETA ROJAS GARCIA  
DIRECCION DE PLANEACION Y ADMINISTRACION



**CONSEJO DE CIENCIA Y TECNOLOGÍA DEL ESTADO DE PUEBLA**  
**ESTADO DE PUEBLA**

**Estado Analítico del Activo**

Del 01/ene./2022 al 31/jul./2022

(Cifras en Pesos)

Usr: maria

Rep: rptEstadoAnaliticoDeActivosYPasivos\_R

Fecha y 12/ago./2022

hora de Impresión 09:26 a. m.

Concepto	Saldo Inicial	Cargos del periodo	Abonos del periodo	Saldo Final	Variación del Periodo
<b>ACTIVO</b>	<b>\$4,907,286.59</b>	<b>\$85,897,628.49</b>	<b>\$79,528,253.58</b>	<b>\$11,276,661.50</b>	<b>\$6,369,374.91</b>
ACTIVO CIRCULANTE	\$4,215,794.47	\$85,897,628.49	\$79,505,517.58	\$10,607,905.38	\$6,392,110.91
EFFECTIVO Y EQUIVALENTES	\$4,191,439.13	\$53,379,604.59	\$52,032,272.92	\$5,538,770.80	\$1,347,331.67
DERECHOS A RECIBIR EFECTIVO O EQUIVALENTES	\$24,355.34	\$32,518,023.90	\$27,473,244.66	\$5,069,134.58	\$5,044,779.24
DERECHOS A RECIBIR BIENES O SERVICIOS	\$0.00	\$0.00	\$0.00	\$0.00	\$0.00
INVENTARIOS	\$0.00	\$0.00	\$0.00	\$0.00	\$0.00
ALMACENES	\$0.00	\$0.00	\$0.00	\$0.00	\$0.00
ESTIMACIÓN POR PÉRDIDA O DETERIORO DE ACTIVOS CIRCULANTES	\$0.00	\$0.00	\$0.00	\$0.00	\$0.00
OTROS ACTIVOS CIRCULANTES	\$0.00	\$0.00	\$0.00	\$0.00	\$0.00
<b>ACTIVO NO CIRCULANTE</b>	<b>\$691,492.12</b>	<b>\$0.00</b>	<b>\$22,736.00</b>	<b>\$668,756.12</b>	<b>-\$22,736.00</b>
INVERSIONES FINANCIERAS A LARGO PLAZO	\$0.00	\$0.00	\$0.00	\$0.00	\$0.00
DERECHOS A RECIBIR EFECTIVO O EQUIVALENTES A LARGO PLAZO	\$0.00	\$0.00	\$0.00	\$0.00	\$0.00
BIENES INMUEBLES, INFRAESTRUCTURA Y CONSTRUCCIONES EN PROCESO	\$0.00	\$0.00	\$0.00	\$0.00	\$0.00
BIENES MUEBLES	\$14,723,852.41	\$0.00	\$22,736.00	\$14,701,116.41	-\$22,736.00
ACTIVOS INTANGIBLES	\$640,343.72	\$0.00	\$0.00	\$640,343.72	\$0.00
DEPRECIACIÓN, DETERIORO Y AMORTIZACIÓN ACUMULADA DE BIENES	-\$14,672,704.01	\$0.00	\$0.00	-\$14,672,704.01	\$0.00
ACTIVOS DIFERIDOS	\$0.00	\$0.00	\$0.00	\$0.00	\$0.00
ESTIMACIÓN POR PÉRDIDA O DETERIORO DE ACTIVOS NO CIRCULANTES	\$0.00	\$0.00	\$0.00	\$0.00	\$0.00
OTROS ACTIVOS NO CIRCULANTES	\$0.00	\$0.00	\$0.00	\$0.00	\$0.00

"Bajo protesta de decir verdad declaramos que los Estados Financieros y sus notas, son razonablemente correctos y son responsabilidad del emisor".

DR. VICTORIANO COVARRUBIAS SALVATORI

DIRECCION GENERAL

MTRA. JULIETA ROJAS GARCIA

DIRECCION DE PLANEACION Y ADMINISTRACION



# CONSEJO DE CIENCIA Y TECNOLOGÍA DEL ESTADO DE PUEBLA ESTADO DE PUEBLA

## Estado Analítico de la Deuda y Otros Pasivos

Del 01/ene./2022 Al 31/jul./2022

(Cifras en Pesos)

Fecha y hora de Impresión | 12/ago./2022 | 09:28 a. m.

Usu: maria  
Rep: rptEstadoAnaliticoDeudaYPasivos

Denominación de las Deudas	Moneda de Contratación	Institución o País Acreedor	Saldo Inicial del Periodo	Saldo Final del Periodo
<b>DEUDA PÚBLICA</b>				
<b>Corto Plazo</b>				
<b>Deuda Interna</b>				
Instituciones de Crédito	Peso	México	\$0.00	\$0.00
Títulos y Valores	Peso	México	\$0.00	\$0.00
Arrendamientos Financieros	Peso	México	\$0.00	\$0.00
<b>Deuda Externa</b>				
Organismos Financieros Internacionales	Peso	México	\$0.00	\$0.00
Deuda Bilateral	Peso	México	\$0.00	\$0.00
Títulos y Valores	Peso	México	\$0.00	\$0.00
Arrendamientos Financieros	Peso	México	\$0.00	\$0.00
<b>Subtotal de Deuda Pública a Corto Plazo</b>	Peso	México	\$0.00	\$0.00
<b>Largo Plazo</b>				
<b>Deuda Interna</b>				
Instituciones de Crédito	Peso	México	\$0.00	\$0.00
Títulos y Valores	Peso	México	\$0.00	\$0.00
Arrendamientos Financieros	Peso	México	\$0.00	\$0.00
<b>Deuda Externa</b>				
Organismos Financieros Internacionales	Peso	México	\$0.00	\$0.00
Deuda Bilateral	Peso	México	\$0.00	\$0.00
Títulos y Valores	Peso	México	\$0.00	\$0.00
Arrendamientos Financieros	Peso	México	\$0.00	\$0.00
<b>Subtotal de Deuda Pública a Largo Plazo</b>	Peso	México	\$0.00	\$0.00
<b>Total de Otros Pasivos</b>	Peso	México	\$14,453,186.47	\$10,459,057.20
<b>Total de Deuda Pública y Otros Pasivos</b>	Peso	México	\$14,453,186.47	\$10,459,057.20





# CONSEJO DE CIENCIA Y TECNOLOGÍA DEL ESTADO DE PUEBLA ESTADO DE PUEBLA

## Estado Analítico de la Deuda y Otros Pasivos

Del 01/ene./2022 Al 31/jul./2022  
(Cifras en Pesos)

Fecha y hora de Impresión | 12/ago./2022  
09:28 a. m.


Usu: marta  
Rep: rptEstadoAnaliticoDeudaYPasivos

Denominación de las Deudas	Moneda de Contratación	Institución o País Acreedor	Saldo Inicial del Periodo	Saldo Final del Periodo
DEUDA PÚBLICA				

"Bajo protesta de decir verdad declaramos que los Estados Financieros y sus notas, son razonablemente correctos y son responsabilidad del emisor".



DR. VICTORIANO COVARRUBIAS SALVATORI  
DIRECCION GENERAL



MTRA. JULIETA ROJAS GARCIA  
DIRECCION DE PLANEACION Y ADMINISTRACION



CONSEJO DE CIENCIA Y TECNOLOGÍA DEL ESTADO DE PUEBLA  
ESTADO DE PUEBLA

Informe de Pasivos Contingentes  
al 31/jul./2022


Usr: marta  
Rep: rptPasivosContingentes


Fecha y hora de Impresión | 11/ago./2022  
05:22 p. m.

"En Cumplimiento a lo dispuesto en los artículos 46, Fracción I, Inciso f), y 52 de la Ley General de Contabilidad Gubernamental y de conformidad con lo establecido en el Capítulo VII, Numeral, II, Inciso h) del Manual de Contabilidad Gubernamental emitido por el CONAC, el Ente Público informa lo siguiente:"

Cuenta	Concepto	Importe
7410-01	JUICIOS DEMANDAS JUDICIALES EN PROCESO DE RESOLUCION	\$3,212,649.92
	<b>Total</b>	<b>\$3,212,649.92</b>

"Bajo protesta de decir verdad declaramos que los Estados Financieros y sus notas, son razonablemente correctos y son responsabilidad del emisor".

  
\_\_\_\_\_  
DR. VICTORIANO COVARRUBIAS SALVATORI  
DIRECCION GENERAL

  
\_\_\_\_\_  
MTRA. JULIETA ROJAS GARCIA  
DIRECCION DE PLANEACION Y ADMINISTRACION



## NOTAS A LOS ESTADOS FINANCIEROS

La Ley General de Contabilidad Gubernamental, obliga a los entes públicos a contar con las notas a los Estados Financieros, a fin de dar cumplimiento a los artículos 46 y 49, y estas deberán de revelar y proporcionar información adicional y suficiente que amplíe y dé significado a los datos contenidos en los reportes financieros del mes de Julio del ejercicio 2022; por tal motivo el Consejo de Ciencia y Tecnología del Estado de Puebla detalla a continuación las notas de:

- a. Notas de desglose
- b. Notas de memoria (cuentas de orden) y
- c. Notas de Gestión Administrativa

a) NOTAS DE DESGLOSE

Información Contable:

- l) Notas al Estado de Situación Financiera

### ACTIVO

#### Efectivo y Equivalentes

Representa el saldo de las cuentas de Bancos, en las cuales se registra el recurso asignado al Consejo de Ciencia y Tecnología del Estado de Puebla y que está considerado para cubrir los compromisos pendientes de pago al cierre del ejercicio, el importe asciende a la cantidad de \$ 5,538,770.80 los cuales se integran de la siguiente manera:

#### Bancos

Concepto	2022	2021
BANORTE 0834408403 NOMINA	0.00	0.00
BANCOMER 0111178617 SAR	0.75	0.73
BANCOMER 0112212366 MUJERES INDIGENAS	180,487.99	180,477.39
BANCOMER 0112212447 BECARIOS AUDI	77,198.92	77,194.41
BANCOMER 0112212315 RECURSO ESTATAL	486,243.46	603,128.97
BANCOMER 0112212382 MULTAS ELECTORALES	4,794,565.40	3,330,363.35
BANCOMER 0112764342 RECURSO ESTATAL 2019	274.28	274.28
BANCOMER 0116553850 FONDO FIJO	0.00	0.00
<b>TOTAL</b>	<b>\$ 5,538,770.80</b>	<b>4,191,439.13</b>



### Derechos a Recibir Efectivo y Equivalentes y Bienes o Servicios a Recibir

Concentra los derechos a favor del Consejo de Ciencia y Tecnología del Estado de Puebla por gastos a comprobar y deudores diversos, el importe asciende a la cantidad de \$ 5,069,134.58 tal como se muestra a continuación:

Deudores Diversos por cobrar a corto plazo	\$	18,671.75
Convenio	\$	5.,050,462.83

### Bienes Disponibles para su Transformación o consumo (inventarios)

#### Inversiones Financieras

#### Bienes Muebles.

Representa el monto de los bienes muebles requeridos en el desempeño de las actividades del ente público y se desgrega de la siguiente manera:

Concepto	2022	2021
	816,427.95	839,163.95
EQUIPO DE COMPUTO Y TECNOLOGIAS INF	3,166,676.75	3,166,676.75
EQUIPOS Y APARATOS AUDIOVISUALES	209,341.11	209,341.11
MOBILIARIO Y EQUIPO EDUCACIONAL	5,073,955.77	5,073,955.77
EQUIPO MEDICO Y DE LABORATORIO	58,365.38	58,365.38
INSTRUMENTAL MEDICO Y DE LABORATORIO	189.00	189.00
VEHICULOS Y EQUIPO TERRESTRE	3,198,939.00	3,198,939.00
CARROCERIAS Y REMOLQUES	2,084,990.76	2,084,990.76
EQUIPO DE DEFENSA Y SEGURIDAD	816.50	816.50
SISTEMA DE AIRE ACONDICIONADO	34,220.00	34,220.00
EQUIPO DE COMUNICACIÓN Y TELECO	517.50	517.50
OTROS EQUIPOS	56,676.69	56,676.69
<b>Total</b>	<b>14,701,116.41</b>	<b>14,723,852.41</b>

#### Activos Intangibles

Concepto	2022	2021
SOFTWARE	640,343.72	640,343.72
<b>Total</b>	<b>640,343.72</b>	<b>640,343.72</b>



## Estimación y Deterioros

### Otros Activos

### Pasivo

#### Cuentas y Documentos por pagar a corto plazo

El saldo de las Cuentas por Pagar a Corto Plazo, representa la obligación de pago que tiene el Consejo de Ciencia y Tecnología del Estado de Puebla con terceros, tales como proveedores y acreedores, así mismo las retenciones realizadas a los trabajadores por enterar, por concepto de ISR, Seguridad Social (ISSSTEP), el 3% de Impuestos sobre Erogaciones por Remuneraciones al Trabajo Personal, etc., por un importe total de \$ 409,439.96 y Otras Cuentas por Pagar \$ 10,049,617.24

los cuales se integran de la siguiente forma:

Concepto	
Retención ISR profesional	.34
Retención ISR a trabajadores	104,609.74
Retención IVA	.71
Retención Arrendamiento	6,151.37
Otras Cuotas por Pagar SAR	177,960.66
Impuesto sobre Nómina y Otros que se deriven de la relación Laboral	23,157.00
Retención 5 al millar	712.92
Proveedores por pagar a corto plazo	96,847.22
Otras Cuentas por Pagar a Corto Plazo	10,049,617.24
<b>Total</b>	<b>10,459,057.20</b>

### Patrimonio

Representa la diferencia del activo y pasivo del ente público. Incluye el resultado de la gestión de ejercicios anteriores. El saldo de esta cuenta presenta un saldo de \$ 817,604.30 el cual se compone por los siguientes conceptos:

Aportaciones	\$ .00
Resultado del Ejercicio (ahorro/desahorro)	\$ 65,679.61
Resultados del Ejercicio Anteriores	\$ 2,324,882.60
Rectificaciones de resultados de Ejercicio Anteriores	\$ -1,572,957.91
<b>Total</b>	<b>\$ 817,604.30</b>



El saldo de patrimonio contribuido, representa la adquisición de activos de años fiscales anteriores.

- **Notas al Estado de Actividades**

**Ingresos de Gestión**

Participaciones, Aportaciones, Transferencias, Asignaciones, Subsidios Transferencias, Asignaciones, Subsidios y Otras Ayudas  
Subsidios y Subvenciones.

**Subsidio Estatal**      \$ 1,367,451.88

El importe de los ingresos por subsidio comprende el subsidio estatal proporcionado por la Secretaría de Finanzas y Administración del Estado de Puebla.

**Gastos y Otras pérdidas**

<b>Gasto de Funcionamiento</b>	<b>2022</b>
Servicios Personales	\$ 878,727.48
Materiales y Suministros	\$ 77,497.88
Servicios Generales	\$ 180,318.36
Transferencias, Asignaciones, Subsidios y Otras Ayudas	\$ 2,976,124.09

Servicios Personales: Asignaciones destinadas al pago de remuneraciones al personal que prestan sus servicios en el Consejo tales como: sueldos y salarios, honorarios asimilables al salario, prestaciones, compensaciones, gratificación anual, prima vacacional y gastos de seguridad social.

Materiales y Suministros: Asignaciones destinadas a la adquisición de toda clase de insumos y suministros requeridos por el Consejo para las prestaciones de bienes y servicios para el desempeño de las actividades administrativas.

Servicios Generales: Asignaciones destinadas a cubrir el costo de todo tipo de servicios para el funcionamiento del Consejo que se cuenta con personas físicas /o mor ales de los sectores privado y social, tales como servicio postal, telefonía tradicional, celular, energía eléctrica, servicios básicos, arrendamiento, servicios de consultoría, asesorías, capacitación, manteamientos de mobiliario y equipo, mantenimiento vehicular, impresión, combustibles y lubricantes, etc.

Ayudas Sociales: Comprende el importe del gasto por las ayudas sociales que el ente público otorga a personas, instituciones y diversos sectores de la población para propósitos sociales



• **Notas al Estado de Variación a la Hacienda Pública Patrimonio Neto Inicial Ajustado del Ejercicio**

**Aportaciones 0.00**

• **Notas al Estado de Flujos de Efectivo.**

**Efectivo y Equivalentes**

Comprende la liquidez en las cuentas de efectivo.

Periodo de Junio -2022	
Efectivo en Bancos – Tesorería	\$ 5,538,770.80
Efectivo en Bancos – Dependencias	\$ 0.00
Derecho a recibir Bienes Equivalentes	\$ 5,069,134.58
Derechos a recibir bienes o servicios	\$ 0.00
Depósitos de fondos de terceros y otros	\$ 0.00
<b>Total de Efectivo y Equivalentes</b>	<b>\$ 10,607,905.38</b>

**Conciliación entre los Ingresos Presupuestarios y Contables  
Correspondiente del 1 de enero al 31 de Julio 2022**

<b>1. Total de Ingresos Presupuestarios</b>		<b>\$ 27,120,452.53</b>
<b>2. Más ingresos contables no presupuestarios</b>		<b>580.37</b>
2.1 Ingresos Financieros	0	
2.2 Incremento por variación de inventarios	0	
2.3 Disminución del exceso de estimaciones por perdida o deterioro u obsolescencia	0	
2.4 Disminución del exceso de provisiones	0	
2.5 otros ingresos y beneficios varios	0	580.37
2.6 otros ingresos contables no presupuestarios	0	
<b>3. Menos ingresos presupuestarios no contables</b>		<b>0</b>
3.1 Aprovechamientos patrimoniales	0	
3.2 Ingresos derivados de financiamiento	0	
3.3 Otros Ingresos presupuestarios no contables	0	
	0	
<b>4. Ingresos Contables (4 = 1 + 2 – 3)</b>		<b>27,121,032.90</b>



**Conciliación entre los Egresos Presupuestarios y los Gastos  
Contables**

**Correspondiente del 1 de enero al 31 de julio 2022**

<b>1.-TOTAL DE EGRESOS PRESUPUESTARIOS</b>	<b>\$</b>	<b>27,055,969.01</b>
<b>2. MENOS EGRESOS PRESUPUESTARIOS NO CONTABLES</b>	<b>\$</b>	<b>0.00</b>
2.1 MATERIAS PRIMAS Y MATERIALES DE PRODUCCIÓN Y COMERCIALIZACIÓN	\$	0.00
2.2 MATERIALES Y SUMINISTROS	\$	0.00
2.3 MOBILIARIO Y EQUIPO DE ADMINISTRACIÓN	\$	0.00
2.4 MOBILIARIO Y EQUIPO EDUCACIONAL Y RECREATIVO	\$	0.00
2.5 EQUIPO E INSTRUMENTAL MÉDICO Y DE LABORATORIO	\$	0.00
2.6 VEHÍCULOS Y EQUIPO DE TRANSPORTE	\$	0.00
2.7 EQUIPO DE DEFENSA Y SEGURIDAD	\$	0.00
2.8 MAQUINARIA, OTROS EQUIPOS Y HERRAMIENTAS	\$	0.00
2.9 ACTIVOS BIOLÓGICOS	\$	0.00
2.10 BIENES INMUEBLES	\$	0.00
2.11 ACTIVOS INTANGIBLES	\$	0.00
2.12 OBRA PÚBLICA EN BIENES DE DOMINIO PÚBLICO	\$	0.00
2.13 OBRA PÚBLICA EN BIENES PROPIOS	\$	0.00
2.14 ACCIONES Y PARTICIPACIONES DE CAPITAL	\$	0.00
2.15 COMPRA DE TÍTULOS Y VALORES	\$	0.00
2.16 CONCESIÓN DE PRÉSTAMOS	\$	0.00
2.17 INVERSIONES EN FIDEICOMISOS, MANDATOS Y OTROS ANÁLOGOS	\$	0.00
2.18 PROVISIONES PARA CONTINGENCIAS Y OTRAS EROGACIONES ESPECIALES	\$	0.00
2.19 AMORTIZACIÓN DE LA DEUDA PÚBLICA	\$	0.00
2.20 ADEUDOS DE EJERCICIOS FISCALES ANTERIORES (ADEFAS)	\$	0.00
2.21 OTROS EGRESOS PRESUPUESTARIOS NO CONTABLES	\$	0.00
<b>3. MÁS GASTOS CONTABLES NO PRESUPUESTARIOS</b>	<b>\$</b>	<b>0.00</b>
3.1 ESTIMACIONES, DEPRECIACIONES, DETERIOROS, OBSOLESCENCIA Y AMORTIZACIONES	\$	0.00
3.2 PROVISIONES	\$	0.00
3.3 DISMINUCIÓN DE INVENTARIOS	\$	0.00
3.4 AUMENTO POR INSUFICIENCIA DE ESTIMACIONES POR PÉRDIDA O DETERIORO U OBSOLESCENCIA	\$	0.00
3.5 AUMENTO POR INSUFICIENCIA DE PROVISIONES	\$	0.00
3.6 OTROS GASTOS	\$	0.00
3.7 OTROS GASTOS CONTABLES NO PRESUPUESTARIOS	\$	0.00
<b>4. TOTAL DE GASTOS CONTABLES</b>	<b>\$</b>	<b>27,055,969.01</b>





## **NOTAS DE MEMORIA (CUENTAS DE ORDEN)**

### **Cuentas de Orden Contables:**

Son cuentas que se utilizan para registrar movimientos de valores que no afecten o modifiquen el balance del ente; sin embargo, su incorporación en los registros es necesaria con fines de recordatorio contable, de control y en general sorne los aspectos administrativos, o bien para consignar sus derechos o responsabilidades contingentes que puedan o no presentarse en el futuro.

Valores en custodia: Representa los bienes y valores que se reciben en custodia del Poder Judicial, como garantía y/o depósito en asuntos jurisdiccionales, en tanto se determina, por parte de las instancias competentes el destino de dichos bienes y valores.

CONCEPTO	2022	2021
<b>CUENTAS DE ORDEN CONTABLES</b>		
<b>VALORES</b>	<b>\$0.00</b>	<b>\$0.00</b>
VALORES EN CUSTODIA	\$0.00	\$0.00
CUSTODIA DE VALORES	\$0.00	\$0.00
INSTRUMENTOS DE CRÉDITO PRESTADOS A FORMADORES DE MERCADO	\$0.00	\$0.00
PRÉSTAMO DE INSTRUMENTOS DE CRÉDITO A FORMADORES DE MERCADO Y SU GARANTÍA	\$0.00	\$0.00
INSTRUMENTOS DE CRÉDITO RECIBIDOS EN GARANTÍA DE LOS FORMADORES DE MERCADO	\$0.00	\$0.00
GARANTÍA DE CRÉDITOS RECIBIDOS DE LOS FORMADORES DE MERCADO	\$0.00	\$0.00
<b>EMISIÓN DE OBLIGACIONES</b>	<b>\$0.00</b>	<b>\$0.00</b>
AUTORIZACIÓN PARA LA EMISIÓN DE BONOS, TÍTULOS Y VALORES DE LA DEUDA PÚBLICA INTERNA	\$0.00	\$0.00
AUTORIZACIÓN PARA LA EMISIÓN DE BONOS, TÍTULOS Y VALORES DE LA DEUDA PÚBLICA EXTERNA	\$0.00	\$0.00
EMISIONES AUTORIZADAS DE LA DEUDA PÚBLICA INTERNA Y EXTERNA	\$0.00	\$0.00
SUSCRIPCIÓN DE CONTRATOS DE PRÉSTAMOS Y OTRAS OBLIGACIONES DE LA DEUDA PÚBLICA INTERNA	\$0.00	\$0.00
SUSCRIPCIÓN DE CONTRATOS DE PRÉSTAMOS Y OTRAS OBLIGACIONES DE LA DEUDA PÚBLICA EXTERNA	\$0.00	\$0.00
CONTRATOS DE PRÉSTAMOS Y OTRAS OBLIGACIONES DE LA DEUDA PÚBLICA INTERNA Y EXTERNA	\$0.00	\$0.00
<b>AVALES Y GARANTÍAS</b>	<b>\$0.00</b>	<b>\$0.00</b>
AVALES AUTORIZADOS	\$0.00	\$0.00
AVALES FIRMADOS	\$0.00	\$0.00
FIANZAS Y GARANTÍAS RECIBIDAS POR DEUDAS A COBRAR	\$0.00	\$0.00
FIANZAS Y GARANTÍAS RECIBIDAS	\$0.00	\$0.00
FIANZAS OTORGADAS PARA RESPALDAR OBLIGACIONES NO FISCALES DEL GOBIERNO	\$0.00	\$0.00
FIANZAS OTORGADAS DEL GOBIERNO PARA RESPALDAR OBLIGACIONES NO FISCALES	\$0.00	\$0.00
<b>JUICIOS</b>	<b>\$0.00</b>	<b>\$0.00</b>
DEMANDAS JUDICIAL EN PROCESO DE RESOLUCIÓN	\$3,212,649.92	\$3,212,649.92
RESOLUCIÓN DE DEMANDAS EN PROCESO JUDICIAL	\$3,212,649.92	\$3,212,649.92



<b>INVERSIÓN MEDIANTE PROYECTOS PARA PRESTACIÓN DE SERVICIOS (PPS) Y SIMILARES</b>	<b>\$0.00</b>	<b>\$0.00</b>
CONTRATOS PARA INVERSIÓN MEDIANTE PROYECTOS PARA PRESTACIÓN DE SERVICIOS (PPS) Y SIMILARES	\$0.00	\$0.00
INVERSIÓN PÚBLICA CONTRATADA MEDIANTE PROYECTOS PARA PRESTACIÓN DE SERVICIOS (PPS) Y SIMILARES	\$0.00	\$0.00
<b>BIENES EN CONCESIONADOS O EN COMODATO</b>	<b>\$0.00</b>	<b>\$0.00</b>
BIENES BAJO CONTRATO EN CONCESIÓN	\$0.00	\$0.00
CONTRATO DE CONCESIÓN POR BIENES	\$0.00	\$0.00
BIENES BAJO CONTRATO EN COMODATO	\$0.00	\$0.00
<b>CONCEPTO</b>	<b>2022</b>	<b>2021</b>
<b>CUENTAS DE ORDEN PRESUPUESTARIAS</b>		
<b>LEY DE INGRESOS</b>		
LEY DE INGRESOS ESTIMADA	\$19,053,043.00	\$49,166,792.00
LEY DE INGRESOS POR EJECUTAR	\$10,111,731.63	\$6,165,540.90
MODIFICACIONES A LA LEY DE INGRESOS ESTIMADA	\$18,179,141.16	\$13,267,048.30
LEY DE INGRESOS DEVENGADA	\$ 27,120,452.53	\$56,268,299.40
LEY DE INGRESOS RECAUDADA	\$ 27,120,452.53	\$56,243,944.73
<b>PRESUPUESTO DE EGRESOS</b>		
PRESUPUESTO DE EGRESOS APROBADO	\$19,053,043.00	\$49,166,792.00
PRESUPUESTO DE EGRESOS POR EJERCER	\$10,434,200.16	\$0.00
MODIFICACIONES AL PRESUPUESTO DE EGRESOS APROBADO	\$ 18,437,126.17	\$360,118.15
PRESUPUESTO DE EGRESOS COMPROMETIDO	\$27,055,969.01	\$49,526,910.15
PRESUPUESTO DE EGRESOS DEVENGADO	\$27,055,969.01	\$49,526,910.15
PRESUPUESTO DE EGRESOS EJERCIDO	\$23,651,484.88	\$49,397,931.74
PRESUPUESTO DE EGRESOS PAGADO	\$23,641,484.88	\$49,397,931.74

Los registros representan el importe de las operaciones presupuestarias, que afectan el presupuesto de Ingresos y Egresos.

### Ley de Ingresos Estimada

Representa el importe que se aprueba anualmente en la autorización del presupuesto emitido por la Secretaría de Finanzas y Administración incluye subsidio y subvenciones.

### Ley de Ingresos por Ejecutar

Representa el resultado de la suma o resta de las cuentas "Ley de Ingresos Estimada" y "Modificaciones a la Ley de Ingresos Estimada", la cual se disminuye con el registro de los ingresos devengados.

### Modificaciones a la Ley de Ingresos Estimada

Representa el importe de los incrementos y decrementos a la cuenta "Ley de Ingresos Estimada", derivando de las ampliaciones y reducciones autorizadas.



### **Ley de Ingresos Devengada**

Representa los derechos de cobro de los recursos asignados a la entidad mediante subsidios y subvenciones, así como de los ingresos derivados de convenios y otros ingresos por parte del Consejo. Se registran cuando se solicita por escrito la ministración de recursos correspondientes.

### **Ley de Ingresos Recaudada**

Representa el ingreso depositado en cuentas bancarias del Consejo.

### **Presupuesto de Egresos Aprobado**

Representa el importe que se aprueba anualmente en la Ley de Egresos, o en la autorización del presupuesto emitido por la secretaria de Finanzas y Administración, mismo que registra los importes que se ejercerán en las partidas del gasto.

### **Presupuesto de Egresos por Ejercer**

Representa el presupuesto de egresos disponible para gastar, incluyendo el saldo de la cuenta "Modificaciones al Presupuesto de Egresos Aprobado" el saldo de esta cuenta se disminuye con los registros de la cuenta "Presupuesto de Egresos Comprometido y el saldo representa el Presupuesto de Egresos por Comprometer.

### **Modificaciones al Presupuesto de Egresos Aprobado**

Representa el importe de los incrementos y decrementos al Presupuesto de Egresos aprobado, derivado de las ampliaciones y reducciones autorizadas.

### **Presupuesto de Egresos Comprometido**

Representa el importe del compromiso derivado de un contrato o pedido formal a proveedor de bienes y servicios, mediante instrumentos jurídicos que formalizan una relación con terceros, el saldo refleja el presupuesto de egresos comprometido pendiente de devengar.

### **Presupuesto de Egresos Devengado**

Representa el monto de los reconocimientos de las obligaciones de pago a favor de terceros por la recepción de conformidad de bienes o servicios contratados; así como de las obligaciones que derivan de convenios. Su saldo representa el presupuesto de egresos devengado pendiente de ejercer, mismo que deberá ser autorizado para su pago.



### **Presupuesto de Egresos Ejercido**

Representa el importe autorizado por la autoridad competente para su pago. Su saldo representa el importe ejercido pendiente de pagar.

### **Presupuesto de Egresos Pagado**

Representa la cancelación total o parcial de las obligaciones de pago, que se concreta mediante el desembolso de recursos por cualquier medio de pago.

## **NOTAS DE GESTIÓN ADMINISTRATIVA**

### **1. INTRODUCCIÓN**

En apego a lo establecido a la Ley General de Contabilidad Gubernamental, los documentos y lineamientos emitidos por el Consejo Nacional de Armonización Contable (CONAC) y difundidas por el Consejo de Armonización Contable del Estado de Puebla (CACEP) y demás disposiciones que establecen las diversas instancias que tienen injerencia en materia de armonización, el Consejo de Ciencia y Tecnología del Estado de Puebla preparó los Estados Financieros correspondientes al mes de junio de 2022.

Estos Estados Financieros expresan las transacciones y operaciones económicas realizadas por el Consejo de Ciencia y Tecnología del Estado de Puebla de acuerdo al Marco Conceptual de Contabilidad Gubernamental, así como los Postulados básicos de Contabilidad Gubernamental y los principios contables mediante los cuales fueron elaborados los registros y la documentación financiera correspondiente al mes de julio de 2022.

A continuación, se enlistan los Estados Financieros que integran el mes de mayo del ejercicio fiscal 2022:

- **Estado de Posición Financiera**

Muestra información del Consejo de Ciencia y Tecnología del Estado de Puebla, relativa a los recursos y obligaciones a una fecha determinada. Se estructura en Activos, Pasivos y Patrimonio/Hacienda Pública.

- **Estado de Actividades**

La finalidad del Estado de Actividades es informar el monto del cambio total en la Hacienda Pública/Patrimonio generado durante un periodo y proporcionar información relevante sobre el resultado de las transacciones y otros actos relacionados con la operación del Consejo que afectan



o modifican su patrimonio. Muestra una relación resumida de los ingresos y los gastos y otras pérdidas de este Consejo durante un periodo determinado.

- **Estado de Flujo de Efectivo**

Su finalidad es proveer de información sobre los flujos de efectivo del Consejo de Ciencia y Tecnología del Estado de Puebla identificando las fuentes de entradas y salidas de recursos.

- **Estado de Variaciones en la Hacienda Pública o Patrimonio**

Este estado tiene por objetivo mostrar los cambios que sufrieron los distintos elementos que componen la Hacienda Pública/Patrimonio del Consejo de Ciencia y Tecnología del Estado de Puebla, entre el inicio y el final del periodo.

- **Estado Analítico del Activo**

Muestra el comportamiento de los fondos, valores, derechos y bienes debidamente identificados y cuantificados en términos monetarios, que dispone el Consejo de Ciencia y Tecnología del Estado de Puebla para realizar sus actividades, entre el inicio y el fin del periodo.

- **Estado Analítico de la Deuda y Otros Pasivos**

Muestra las obligaciones insolutas del Consejo de Ciencia y Tecnología del Estado de Puebla, al inicio y fin del periodo, derivadas de obligaciones por pagar, como impuestos o devoluciones a la Tesorería de la Federación (TESOFE), realizado en el marco de la legislación vigente.

- **Notas a los Estados Financieros**

Con el propósito de dar cumplimiento a la Ley General de Contabilidad Gubernamental a los artículos 46 y 49, el Consejo de Ciencia y Tecnología del Estado de Puebla acompaña los estados financieros con sus respectivas notas, teniendo presente los postulados de revelación suficiente e importancia relativa, con la finalidad de que la información sea de utilidad para los usuarios.

- De desglose

- o De memoria (cuentas de orden)
    - o De Gestión Administrativa

- **Estado Analítico de Ingresos Presupuestales:**

Presenta el comportamiento de las entradas de recursos a partir de la Ley de Ingresos o de las autorizaciones de la Secretaría de Finanzas y Administración, mostrando el estimado, modificado



(ampliación y reducción), devengado y recaudado en distintos niveles de agregación y respetando los momentos contables.

- **Estado Analítico del Ejercicio del Presupuesto de Egresos:**

Presenta información relativa al comportamiento de las salidas de recursos a partir de los montos aprobados en el presupuesto de egresos presentando en el decreto, así como los momentos del aprobado, modificado (ampliación y reducción), comprometido, devengado, ejercido y pagado.

- **Balanza de Comprobación**

Presenta información periódica que se utiliza para visualizar el total de los cargos y abonos de las cuentas, así como el saldo de cada una de ellas (ya sea deudor o acreedor), con esto se pretende que se tenga un resumen básico de un estado financiero.

## 2. **Panorama Económico y Financiero**

El Consejo de Ciencia y Tecnología del Estado de Puebla, es un organismo público Descentralizado de la Secretaría de Educación Pública del Estado de Puebla, con personalidad jurídica y patrimonio propio; es un promotor de vinculación entre los sectores público, productivo y académico mediante la creación de redes interdisciplinarias.

Conforme lo marcan las directrices señaladas en la Ley de Egresos para el ejercicio fiscal 2022, el Gobierno del Estado de Puebla, para hacer frente al entorno de incertidumbre de la recuperación económica que enfrenta el país por los alcances de la inestabilidad de las economías internacionales, oriento el gasto público conforme a las políticas siguientes:

Mantener niveles de gasto congruentes con la disponibilidad de los ingresos, procurando el equilibrio financiero, privilegiar el gasto capital, en especial el rubro de inversión en infraestructura, fortalecer el estado de derecho que asegure la gobernabilidad, impulsando una cultura de legalidad, fomentar la concurrencia de recursos públicos de los tres órdenes de gobierno para maximizar los beneficios, promover el desarrollo de actividades productivas en función de las potencialidades económicas de las diferentes regiones que la integran, contener el gasto corriente mediante la reducción a las plantillas de personal y cancelación de rubros no prioritarios, desincorporar activos no productivos propiedad del gobierno del estado, eficiente y transparentar el manejo de la deuda pública existente.

El Gobierno Honesto y al Servicio de la Población.

Se expresa la eficiencia gubernamental buscando elevar el nivel de calidad y desempeño que ofrece el gobierno del Estado, pondera que tanto se materializan sus objetivos planteados y el costo al que los



consigue Con el propósito de que la acción gubernamental de esta administración atienda las necesidades y demandas de los ciudadanos en forma oportuna, se establecerá un sistema de servicio público basado en funcionarios comprometidos con el desempeño gubernamental, capaces de realizar su labor con profesionalismo, honestidad, corresponsabilidad y apegados a las prácticas de transparencia y rendición de cuentas.

### 3. AUTORIZACIÓN E HISTORIA

El Consejo de Ciencia y Tecnología del Estado de Puebla (Consejo) es un organismo autónomo del Estado de Puebla, con personalidad jurídica, patrimonio propio y autonomía de gestión, Descentralizado de la Secretaría de Educación Pública del Estado de Puebla, fundamentado en el decreto de creación publicado en el Diario Oficial del Estado de Puebla del 24 de diciembre de 2004 y sus últimas reformas publicadas en ese mismo medio en fecha 09 de Abril de 2012; con personalidad jurídica y patrimonio propio; cuyo propósito es promover, impulsar, asesorar y apoyar la innovación en materia de ciencia y tecnología en el Estado, así como promover la vinculación de los sectores públicos, productivo y académico mediante la construcción de redes interdisciplinarias que permitan solucionar y satisfacer las demandas y necesidades en el ámbito de la producción de bienes y servicios en beneficio de la población, en concordancia con los planes nacionales y estatal de desarrollo.

A pesar de los impresionantes avances científicos y tecnológicos que ha vivido la humanidad en estos últimos años, el acceso a estos avances no es aún equitativo, por lo que el CONCYTEP está determinado a hacer un esfuerzo extraordinario para lograr que se fomente la investigación científica en los diversos puntos de Puebla mediante becas, estímulos y apoyos; que se vinculen los diversos sectores de nuestro estado para apoyar el quehacer científico y finalmente que se divulguen los conocimientos obtenidos para que al ser aplicados se beneficie toda la población.

Así, el fomento a la investigación científica, el desarrollo de una comunidad de investigadores y la difusión de sus conocimientos, permitirán que el Estado de Puebla se desarrolle económica, educativa y culturalmente para mejorar el nivel de vida y bienestar de los poblanos.

#### **Principal actividad.**

I.-Fungir como asesor y auxiliar del Ejecutivo del Estado en la planeación, programación, coordinación, orientación, sistematización, promoción, encauzamiento, así como en la celebración de convenios de las actividades relacionadas con la ciencia y tecnología, y su vinculación al desarrollo estatal y nacional.



II.-Ser órgano de consulta para las Dependencias y Entidades de la Administración Pública Estatal, Municipios, así como de las personas físicas o jurídicas que lo requieran, en materia de inversiones o autorización de recursos para proyectos de investigación científica, tecnológica y de educación superior de la Entidad.

III.- Asesorar cuando así lo requieran, a los Poderes Legislativo y Judicial, en los asuntos relacionados con la ciencia y tecnología.

IV.- Elaborar programas indicativos de investigación científica y tecnológica, vinculados a los objetivos estatales y nacionales de desarrollo económico y social, a fin de fomentar y fortalecer las investigaciones básicas y aplicadas, procurando la más amplia participación del Ejecutivo del Estado, la comunidad científica, así como la colaboración de instituciones de educación superior y usuarios de la investigación, promoviendo la adecuada intercomunicación y coordinación entre ellos.

V.-Promover la adecuada intercomunicación y coordinación entre el Estado y las instituciones de investigación, de enseñanza superior, y los usuarios de la investigación, para instrumentar programas conjuntos, eliminar duplicidades y ayudar a la formación y capacitación de investigadores.

VI.-Promover la creación o transformación de las Instituciones encargadas de llevar a cabo investigación científica y tecnológica.

VII.-Asesorar a la Secretaría de Educación Pública, cuando ésta así se lo solicite, para el establecimiento de nuevos centros de enseñanza científica o tecnológica sujetos a la legislación estatal, así como para la formulación de los planes de estudio de los mismos y en su caso, la revisión de los vigentes en los centros existentes.

VIII.- Fomentar en coordinación con la Secretaría de Desarrollo Económico, la constitución de empresas que empleen tecnologías nacionales para la producción de bienes y servicios.

IX.- Coordinar actividades con el Consejo Nacional de Ciencia y Tecnología.

X.-Apoyar la formación y capacitación de recursos humanos orientados a la investigación científica y tecnológica, en coordinación con instituciones académicas tanto nacionales como extranjeras, a fin de vincular el desarrollo de la ciencia y tecnología con el mejoramiento de los niveles socioeconómicos de la población, procurando para ello el concurso de los sectores público, social y productivo.





XI.- Establecer un servicio estatal de información y documentación científica, tecnológica y humanística, así como promover las publicaciones científicas y fomentar la difusión sistemática de los trabajos de investigación, así como publicar periódicamente los avances de la ciencia y tecnología estatales y nacionales, en coordinación con las instituciones que la Ley faculta para ello.

XII.- Promover y operar el otorgamiento de premios estatales de ciencia y tecnología, así como coordinar las comisiones dictaminadoras respectivas; realizando acciones de manera conjunta.

XIII.- Elaborar y actualizar el inventario de recursos humanos, materiales y financieros, con los que cuente el organismo y que sean destinados a la investigación científica y tecnológica, así como procurar el establecimiento de servicios de mantenimiento de equipos de investigación.

XIV.- instrumentar los mecanismos suficientes para integrar y consolidar la información estadística relacionada con la ciencia y la modernización tecnológica en el Estado, buscando en todo momento la vinculación del Gobierno Estatal con los Municipios y los sectores social y productivo

XV.-Revisar, evaluar y actualizar periódicamente las políticas y estrategias de apoyo del organismo, con la finalidad de analizar sus impactos en la solución de los problemas del Estado y en la generación del conocimiento.

XVI.-Gestionar la obtención de donativos, apoyos económicos y materiales por parte de instancias públicas y privadas, nacionales e internacionales, que permitan apoyar de manera creciente las actividades de ciencia y tecnología.

XVII.- Contratar y suscribir créditos, previa autorización del Ejecutivo del Estado, de su Junta Directiva y de la Secretaría de Finanzas y Administración, con sujeción a las disposiciones legales aplicables.

XVIII.- Promover la creación de fondos de investigación y actividades científicas, tecnológicas y humanísticas, que se encuentren a cargo del organismo, así como operar los mismos, de conformidad con la legislación aplicable.

XIX.- Impulsar el diseño e instrumentación de programas que permitan el mejor y mayor aprovechamiento de los investigadores y expertos en ciencia, tecnología y humanidades.



XX.- Administrar su patrimonio conforme a lo establecido en las disposiciones legales aplicables, así como custodiar los bienes muebles e inmuebles que formen parte del mismo y supervisando su correcto uso y destino.

XXI.- Establecer y regular la estructura orgánica que requiera para su funcionamiento, así como establecer los métodos y procedimientos necesarios para el cumplimiento de sus atribuciones, de acuerdo con las disposiciones legales aplicables.

XXII.- Celebrar convenios, contratos, acuerdos y demás actos jurídicos que se requieran para el funcionamiento del CONCYTEP, incluyendo los relacionados para la prestación de la seguridad social en beneficio de sus trabajadores.

XXIII.- Las demás que le fijen las leyes y reglamentos aplicables.

#### **4. ORGANIZACIÓN Y OBJETO SOCIAL**

De acuerdo con el artículo 2 de las reformas al decreto de creación, este organismo tiene por objetivo promover, impulsar, asesorar y apoyar la innovación en materia de ciencia y tecnología en el Estado, así como promover la vinculación de los sectores público, productivo, científico y académico mediante la construcción de redes interdisciplinarias que permitan solucionar y satisfacer las demandas y necesidades en el ámbito de la Producción de bienes y servicios en beneficio de la población, en concordancia con los planes nacional y estatal de desarrollo.

##### **Misión**

Promover el desarrollo sustentable, el bienestar social y la competitividad económica en el Estado de Puebla mediante la implementación de programas de fomento, apoyo y estímulos para proyectos de investigación científica y desarrollo tecnológico; así como de vinculación entre los diversos sectores de la población, como el académico y productivo, y de divulgación de los conocimientos y avances en materia de Ciencia y Tecnología.

##### **Visión**

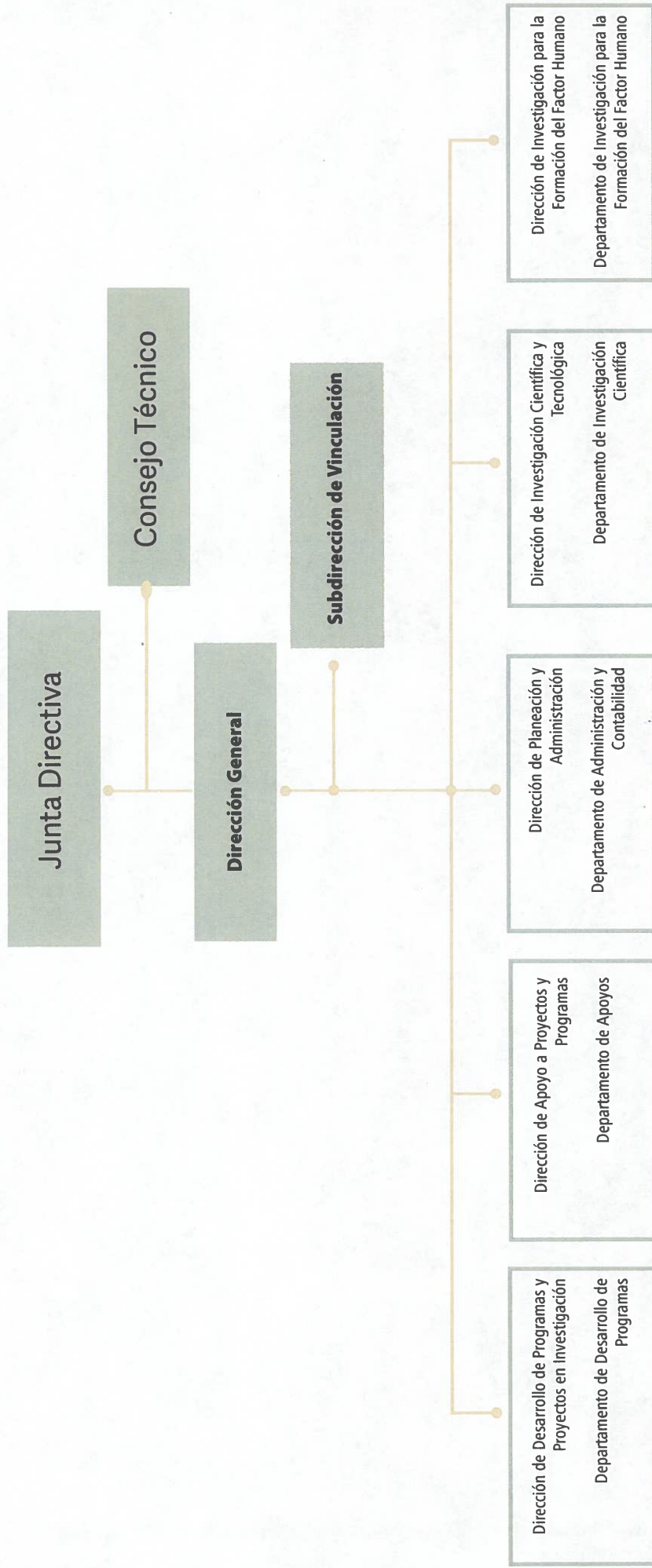
El CONCYTEP deberá participar con dependencias del gobierno estatal, unidades académicas y la población en general para fomentar la cultura científica y tecnológica en nuestro estado, lo que nos permitirá competir globalmente en investigación científica, desarrollo de nuevas tecnologías y su aplicación para la innovación, la mejora en los procesos productivos y tener recursos humanos de calidad.



Secretaría  
de Educación  
Gobierno de Puebla

CONCYTEP  
Consejo de Ciencia  
y Tecnología del Estado  
de Puebla

## Organigrama del Consejo de Ciencia y Tecnología del Estado de Puebla



Consejo de Ciencia y Tecnología del Estado de Puebla



## 5. BASES DE PREPARACIÓN DE LOS ESTADOS FINANCIEROS

Los estados financieros y la información emanada de la contabilidad se sujetan a criterios de utilidad, confiabilidad, relevancia, comprensibilidad y de comparación y es correspondiente a la información emanada del periodo de julio 2022, así como a otros atributos asociados a cada uno de ellos, como oportunidad, veracidad, representatividad, objetividad, suficiencia, posibilidad de predicción e importancia relativa, con el fin de alcanzar la modernización y armonización que determina la Ley de Contabilidad Gubernamental (LCG) y la normatividad emitida por el Consejo Nacional de Armonización Contable (CONAC) y adoptada por el Consejo de Armonización Contable del Estado de Puebla (CACEP).

El marco contable del Consejo de Ciencia y Tecnología del Estado de Puebla se basa en la aplicación de Postulados Básicos y Políticas de Contabilidad emitidas por el mismo, a través del Sistema Contable Gubernamental 11 (SCGII) y el Sistema Automatizado de Administración y Contabilidad Gubernamental (SAACG.Net).

El SCGII es un instrumento técnico integral, que está sustentado en los principios de contabilidad - en particular la gubernamental y en sistemas de cómputo, mediante el cual se registran los movimientos económicos y patrimoniales de los sujetos de revisión, estableciendo controles y generando información precisa de sus transacciones. El SCGII obedece a la necesidad de hacer homogéneos sistemas y criterios de registro financiero; facilitar a los sujetos de revisión los registros y controles, mediante el establecimientos de catálogos de cuenta por tipo de sujeto; vincular la contabilidad presupuesta, para obtener información sobre la contabilidad patrimonial; uniformar las presentaciones de la información financiera, congruente con los conceptos de obra ejecutada; eficiente la oportunidad, objetividad e imparcialidad de la fiscalización, a través de procesos electrónicos, que restringen acceso y contribuyen a la seguridad de la información.

Los cambios que se han dado en los últimos años requieren que el desempeño del gobierno como promotor del desarrollo y administrador de los recursos públicos sea más eficiente. En consecuencia, se presentan una serie de requerimientos de cambio en diversos aspectos de la administración pública y en los procedimientos que se realizan, de manera que los niveles de desempeño se mantengan afines a las nuevas circunstancias.

Con base en lo anterior, el 30 de diciembre de 2008 entró en vigor la Ley General de Contabilidad Gubernamental, la cual, contempla como principal objetivo establecer los criterios generales que



reglamentarán la contabilidad gubernamental y la emisión de información financiera de los entes públicos para lograr su adecuada armonización.

De acuerdo a los artículos 17, 18, 19 y 20 del Título Tercero, Capítulo I de la Ley General de Contabilidad Gubernamental y al documento técnico-normativo denominado "Marco Conceptual de Contabilidad Gubernamental" emitido por el Consejo Nacional de Armonización Contable (CONAC) , y adoptado por el Consejo de Armonización Contable del Estado de Puebla, los entes públicos deberán contar con un Sistema de Contabilidad Gubernamental que pueda generar en tiempo real estados financieros, confiables, oportunos, comprensibles, periódicos y comparables, expresados en términos monetarios.

Por tal motivo conforme al acuerdo No 4/006/CACEP/4/2012 se aprobó por unanimidad de votos que los entes públicos que no cuentan con una herramienta informática, a través de la coordinación de la Secretaría de Finanzas, adquieran e implementen el software denominado

" Sistema Automatizado de Administración y Contabilidad Gubernamental" (SAACG. Net) desarrollado por el Instituto para el Desarrollo Técnico de las Haciendas Públicas (INDETEC), mediante el cual aplicarán los nuevos sistemas de ciclo de la operación de la gestión pública presupuestarios y contables, para la generación de información financiera en tiempo real y conforme a las especificaciones que establece en la Ley General de Contabilidad Gubernamental.

El sistema SAACG.Net es un sistema informático simplificado para apoyar a los entes públicos donde les permite dar cumplimiento a los registros contables - presupuestales tal como lo establece la normatividad emitida por el Consejo Nacional de Armonización Contable (CONAC) y la Ley General de Contabilidad Gubernamental.

Los procesos operativos de cada módulo registran de manera automática las operaciones contables y presupuestarias, y donde también permite registrar de manera automática la contabilidad en cada movimiento presupuestario, registra en tiempo real lo que sucede en cada módulo de manera integral generando pólizas de manera inmediata; sin embargo, aún se siguen realizando adecuaciones y actualizaciones a los procesos para poder cumplir con los lineamientos y normatividad que marca el Consejo Nacional de Armonización Contable, ya que está en constante actualización la normatividad emanada por este consejo.



El Consejo de Ciencia y Tecnología del Estado de Puebla por primera vez implementó la base del devengado de acuerdo a la Ley de Contabilidad Gubernamental y la normatividad emitida por el Consejo Nacional de Armonización Contable, adoptada por el Consejo de Armonización

Contable del Estado de Puebla, por tal motivo se implementó que el ingreso de las ministraciones se realizaba cuando existía jurídicamente el derecho de cobro; y los gastos se consideraban devengados desde el momento en que se formalizaban las transacciones, (factura o contrato) mediante la recepción de los servicios o bienes a satisfacción, independientemente de la fecha de pago.

## 6. POLITICAS DE CONTABILIDAD SIGNIFICATIVAS

- a) El Sistema Automatizado de Administración y Contabilidad Gubernamental denominado SAACG.Net, para presentar estados financieros armonizados conforme lo marca la legislación vigente, ya cuenta con la nueva actualización 2.2.1.1 que incluye el módulo de bienes muebles, y cuenta con los nuevos formatos de la Ley de Disciplina Financiera.
- b) Método de valuación de la inversión en acciones de compañías subsidiarias no consolidadas y asociadas: No aplica para el Consejo ya que no tiene inversiones en acciones de compañías subsidiarias no consolidadas y asociadas.
- c) Sistema y método de valuación de inventarios y costo de lo vendido: NO APLICA
- d) Provisiones: Las provisiones se crearon por los diversos devengados del mes de Julio y el pago de impuestos federales, aportaciones de seguridad social, los cuales se pagarán los días 1 y 17 del mes de julio 2022.
- e) Reservas: El Consejo de Ciencia y Tecnología del Estado de Puebla no tiene reservas
- f) Cambios en políticas contables y corrección de errores junto con la revelación de los efectos que se tendrán de la información financiera: No se han manifestado en este mes alguna política contable ni existió corrección de errores de meses pasados.
- g) Depuración y cancelación de saldos: Se canceló la cuenta de inversiones



#### **7. POSICIÓN EN MONEDA EXTRANJERA Y PROTECCION POR RIESGO CAMBIARIO**

El Consejo de Ciencia y Tecnología del Estado de Puebla registra todos sus movimientos contables - presupuestales en moneda nacional, conforme a las políticas establecidas con el proveedor, por tal motivo no tiene riesgo cambiario.

#### **8. REPORTE ANALITICO DEL ACTIVO**

Muestra el comportamiento de los fondos, valores, derechos y bienes muebles e inmuebles debidamente identificados y cuantificados en términos monetarios de los que dispone el Consejo de Ciencias y Tecnología del Estado de Puebla.

#### **9. FIDEICOMISOS, MANDATOS Y ANÁLOGOS**

No aplica para el Consejo de Ciencia y Tecnología del Estado de Puebla, ya que no tiene fideicomisos, mandatos ni análogos.

#### **10. REPORTE DE LA RECAUDACIÓN**

Fuente de Ingreso:

Subsidio Estatal: \$ 1,367,451.88 Corresponde a las ministraciones que realiza la secretaria de Finanzas y Administración, conforme al presupuesto autorizado.

#### **11. INFORMACIÓN SOBRE LA DEUDA Y EL REPORTE ANALITICO DE LA DEUDA**

Esta información nos muestra las obligaciones insolutas que tiene el Consejo de Ciencia y Tecnología del Estado de Puebla, al inicio y fin del periodo, derivadas de obligaciones por pagar, como impuestos o devoluciones a la Tesorería de la Federación (TESOFE), realizado en el marco de la legislación vigente.

#### **12. CALIFICACIONES OTORGADAS**

No aplica para el Consejo de Ciencias y Tecnologías del Estado de Puebla, ya que no realiza transacciones sujetas a una calificación crediticia.



### 13. PROCESO DE MEJORA

En la actualidad el Consejo de Ciencia y Tecnología del Estado de Puebla se encuentra en la mejora de procesos para que lleven un registro oportuno y al día de las operaciones dentro de la normatividad que establece el Consejo Nacional de Armonización Contable (CONAC) y de la Ley de Contabilidad Gubernamental (LGCG), con el propósito de agilizar y mejorar la información que se requiere para la toma de decisiones y la rendición de cuentas.

Se adoptaron los documentos Normativos que marca la Ley de Contabilidad Gubernamental:

- Clasificador por Objeto de Gasto (COG)
- Clasificador por Tipo de Gasto
- Clasificador por Rubro de Ingreso
- Plan de cuentas

Para dar cumplimiento al Título Quinto de la Ley General de Contabilidad Gubernamental, se difunde en la página de internet los documentos adoptados por el Consejo de Ciencia y Tecnología del Estado de Puebla y al mismo tiempo se publican los estados financieros armonizados del periodo de julio 2022; conforme lo establecido en el artículo 58 que indica que la información financiera que deba incluirse en Internet en términos de este título deberá publicarse por lo menos trimestralmente.

Al igual que lo marca el artículo 67 de la Ley General de Contabilidad donde los entes públicos deben de publicar la información sobre montos pagados durante el periodo de concepto de ayudas y subsidios, el Consejo de Ciencias y Tecnologías, hasta este momento se han publicado los dos últimos trimestres del periodo en su página de internet los formatos de Montos Pagados.

### 14. INFORMACIÓN POR SEGMENTOS

No se presenta información por segmentos.

### 15. EVENTOS POSTERIORES AL CIERRE

No se presenta ningún evento posterior al cierre del semestre, ya que la información presentada esta debidamente soportada, validada y capturada al mes corriente.






## 16. PARTES RELACIONADAS

No existen partes relacionadas que pudieran ejercer influencia significativa sobre la toma de decisiones financieras y operativas.

## 17. RESPONSABILIDAD SOBRE LA PRESENTACIÓN RAZONABLE DE LOS ESTADOS FINANCIEROS

“Bajo protesta de decir la verdad declaramos que los Estados Financieros y sus notas, son razonablemente correctos y son responsabilidad del emisor”.



DR. VICTORIANO GABRIEL COVARRUBIAS SALVATORI  
DIRECCION GENERAL



MTRA. JULIETA ROJAS GARCIA  
DIRECCION DE PLANEACION Y ADMINISTRACION



# CONSEJO DE CIENCIA Y TECNOLOGÍA DEL ESTADO DE PUEBLA ESTADO DE PUEBLA

Balanza de Comprobación del 01/ene./2022 al 31/jul./2022

Cuentas con saldos y movimientos acumulados. (De la cuenta: 1000 a la 9000)

Fecha y hora de Impresión | 12/ago./2022 | 09:30 a. m.

Usu: maria  
Rep: rptBalanzaComprobacion

Nat.	Cuenta	Nombre de la cuenta	SALDO ANTERIOR		MOVIMIENTOS		SALDO ACTUAL	
			DEUDOR	ACREEDOR	DEUDOR	ACREEDOR	DEUDOR	ACREEDOR
D	1000	ACTIVO	\$4,907,286.59	\$0.00	\$85,897,628.49	\$79,528,253.58	\$11,276,661.50	\$0.00
D	1100	ACTIVO CIRCULANTE	\$4,215,794.47	\$0.00	\$85,897,628.49	\$79,505,517.58	\$10,607,905.38	\$0.00
D	1110	EFFECTIVO Y EQUIVALENTES	\$4,191,439.13	\$0.00	\$53,379,604.59	\$52,032,272.92	\$5,538,770.80	\$0.00
D	1112	BANCOS/TESORERIA	\$4,191,439.13	\$0.00	\$53,379,604.59	\$52,032,272.92	\$5,538,770.80	\$0.00
D	1112-03	BANORTE	\$0.00	\$0.00	\$3,976,092.88	\$3,976,092.88	\$0.00	\$0.00
D	1112-03-01	BANORTE 0834408403 NOMINA	\$0.00	\$0.00	\$3,976,092.88	\$3,976,092.88	\$0.00	\$0.00
D	1112-04	BBVA BANCOMER	\$4,191,439.13	\$0.00	\$49,403,511.71	\$48,056,180.04	\$5,538,770.80	\$0.00
D	1112-04-32	BBVA BANCOMER CTA 8617 SAR	\$0.73	\$0.00	\$17,300.35	\$17,300.33	\$0.75	\$0.00
D	1112-04-34	BBVE BANCOMER CTA 2366 MUJERES INDIGENAS	\$180,477.39	\$0.00	\$10.60	\$0.00	\$180,487.99	\$0.00
D	1112-04-35	BBVA BANCOMER CTA 2447 BECARIOS AUDI	\$77,194.41	\$0.00	\$9,004.51	\$9,000.00	\$77,198.92	\$0.00
D	1112-04-36	BBVA BANCOMER CTA 2315 RECURSO ESTATAL	\$603,128.97	\$0.00	\$19,551,298.61	\$19,668,184.12	\$486,243.46	\$0.00
D	1112-04-37	BBVE BANCOMER CTA 2382 MULTAS ELECTORALES	\$3,330,363.35	\$0.00	\$29,645,897.64	\$28,181,695.59	\$4,794,565.40	\$0.00
D	1112-04-41	BBVA BANCOMER CTA 4342 RECURSOS ESTATALES 2019	\$274.28	\$0.00	\$0.00	\$0.00	\$274.28	\$0.00
D	1112-04-43	BBVA BANCOMER CTA 3850 FONDO FIJO	\$0.00	\$0.00	\$180,000.00	\$180,000.00	\$0.00	\$0.00
D	1120	DERECHOS A RECIBIR EFFECTIVO O EQUIVALENTES	\$24,355.34	\$0.00	\$32,518,023.90	\$27,473,244.66	\$5,069,134.58	\$0.00
D	1122	CUENTAS POR COBRAR A CORTO PLAZO	\$24,354.67	\$0.00	\$32,146,560.69	\$27,120,452.53	\$5,050,462.83	\$0.00
D	1122-83	Convenios	\$24,354.67	\$0.00	\$23,201,813.69	\$18,175,705.53	\$5,050,462.83	\$0.00
D	1122-93	Subsidios y Subvenciones	\$0.00	\$0.00	\$8,944,747.00	\$8,944,747.00	\$0.00	\$0.00
D	1123	DEUDORES DIVERSOS POR COBRAR A CORTO PLAZO	\$0.67	\$0.00	\$371,463.21	\$352,792.13	\$18,671.75	\$0.00
D	1123-1	DEUDORES EXTERNOS	\$0.67	\$0.00	\$20,947.21	\$10,732.31	\$10,215.57	\$0.00
D	1123-1-01	"A"	\$0.00	\$0.00	\$7,235.31	\$7,235.31	\$0.00	\$0.00
D	1123-1-01-004	AUTOMOTRIZ BONN DORADA S.A. DE C.V.	\$0.00	\$0.00	\$7,235.31	\$7,235.31	\$0.00	\$0.00
D	1123-1-09	"I"	\$0.03	\$0.00	\$0.00	\$0.00	\$0.03	\$0.00
D	1123-1-09-002	ISSSTEP	\$0.03	\$0.00	\$0.00	\$0.00	\$0.03	\$0.00
D	1123-1-18	"Q"	\$0.24	\$0.00	\$0.00	\$0.00	\$0.24	\$0.00
D	1123-1-18-001	QUEZADA HERNANDEZ JOSE ELIAS	\$0.24	\$0.00	\$0.00	\$0.00	\$0.24	\$0.00
D	1123-1-20	"S"	\$0.40	\$0.00	\$10,214.90	\$0.00	\$10,215.30	\$0.00
D	1123-1-20-003	SINDICATO DE TRABAJADORES AL SERVICIO	\$0.40	\$0.00	\$0.00	\$0.00	\$0.40	\$0.00
D	1123-1-20-005	SECRETARIA DE FINANZAS Y ADMINISTRACION	\$0.00	\$0.00	\$10,214.90	\$0.00	\$10,214.90	\$0.00
D	1123-1-22	"U"	\$0.00	\$0.00	\$3,497.00	\$3,497.00	\$0.00	\$0.00
D	1123-1-22-01	UNIVERSIDAD TECNOLOGICA DE MEXICO	\$0.00	\$0.00	\$3,497.00	\$3,497.00	\$0.00	\$0.00
D	1123-2	FUNCIONARIOS Y EMPLEADOS	\$0.00	\$0.00	\$350,516.00	\$342,059.82	\$8,456.18	\$0.00
D	1123-2-01	"A"	\$0.00	\$0.00	\$3,370.00	\$3,370.00	\$0.00	\$0.00
D	1123-2-01-010	ARIAS RABAGO ALEJANDRO	\$0.00	\$0.00	\$288.00	\$288.00	\$0.00	\$0.00
D	1123-2-01-012	ANA LOREN HERNANDEZ MORENO	\$0.00	\$0.00	\$2,032.00	\$2,032.00	\$0.00	\$0.00
D	1123-2-01-013	MARIA FERNANDA ARELLANO CURIEL	\$0.00	\$0.00	\$1,050.00	\$1,050.00	\$0.00	\$0.00
D	1123-2-04	"D"	\$0.00	\$0.00	\$5,620.00	\$5,620.00	\$0.00	\$0.00
D	1123-2-04-003	DE DIOS GONZALEZ SERGIO DAVID	\$0.00	\$0.00	\$5,620.00	\$5,620.00	\$0.00	\$0.00
D	1123-2-07	"G"	\$0.00	\$0.00	\$46,400.00	\$46,400.00	\$0.00	\$0.00
D	1123-2-07-009	GARCIA GALICIA SERGIO LEONEL	\$0.00	\$0.00	\$44,034.00	\$44,034.00	\$0.00	\$0.00



# CONSEJO DE CIENCIA Y TECNOLOGÍA DEL ESTADO DE PUEBLA ESTADO DE PUEBLA

**Balanza de Comprobación del 01/ene./2022 al 31/jul./2022**

**Cuentas con saldos y movimientos acumulados. (De la cuenta: 1000 a la 9000)**

Fecha y 12/ago./2022  
hora de Impresión | 09:30 a. m.

Usr: maria  
Rep: rptBalanzaComprobacion

Nat.	Cuenta	Nombre de la cuenta	SALDO ANTERIOR		MOVIMIENTOS		SALDO ACTUAL	
			DEUDOR	ACREEDOR	DEUDOR	ACREEDOR	DEUDOR	ACREEDOR
D	1123-2-07-12	GONZALEZ ARZATE JOSE GUSTAVO	\$0.00	\$0.00	\$2,366.00	\$2,366.00	\$0.00	\$0.00
D	1123-2-16	"O"	\$0.00	\$0.00	\$75,272.00	\$74,477.00	\$795.00	\$0.00
D	1123-2-16-001	OCHOA SANCHEZ PEDRO	\$0.00	\$0.00	\$38,402.00	\$37,607.00	\$795.00	\$0.00
D	1123-2-16-005	OSORIO VAZQUEZ SERGIO MANUEL	\$0.00	\$0.00	\$36,870.00	\$36,870.00	\$0.00	\$0.00
D	1123-2-17	"P"	\$0.00	\$0.00	\$49,854.00	\$49,854.00	\$0.00	\$0.00
D	1123-2-17-010	PADUA VALENCIA PABLO	\$0.00	\$0.00	\$49,854.00	\$49,854.00	\$0.00	\$0.00
D	1123-2-19	"R"	\$0.00	\$0.00	\$160,000.00	\$152,338.82	\$7,661.18	\$0.00
D	1123-2-19-002	ROJAS GARCIA JULIETA	\$0.00	\$0.00	\$160,000.00	\$152,338.82	\$7,661.18	\$0.00
D	1123-2-27	"Z"	\$0.00	\$0.00	\$10,000.00	\$10,000.00	\$0.00	\$0.00
D	1123-2-27-001	ZAMBRANO JAIME GABRIELA ANGELICA	\$0.00	\$0.00	\$10,000.00	\$10,000.00	\$0.00	\$0.00
D	1200	ACTIVO NO CIRCULANTE	\$691,492.12	\$0.00	\$0.00	\$22,736.00	\$668,756.12	\$0.00
D	1240	BIENES MUEBLES	\$14,723,852.41	\$0.00	\$0.00	\$22,736.00	\$14,701,116.41	\$0.00
D	1241	MOBILIARIO Y EQUIPO DE ADMINISTRACIÓN	\$4,005,840.70	\$0.00	\$0.00	\$22,736.00	\$3,983,104.70	\$0.00
D	1241-1	Muebles de Oficina y Estantería	\$839,163.95	\$0.00	\$0.00	\$22,736.00	\$816,427.95	\$0.00
D	1241-1-5111	Muebles de oficina y estantería	\$839,163.95	\$0.00	\$0.00	\$22,736.00	\$816,427.95	\$0.00
D	1241-3	Equipo de Cómputo y de Tecnologías de la Información	\$3,166,676.75	\$0.00	\$0.00	\$0.00	\$3,166,676.75	\$0.00
D	1241-3-5151	Equipo de cómputo y de tecnología de la información	\$3,166,676.75	\$0.00	\$0.00	\$0.00	\$3,166,676.75	\$0.00
D	1242	MOBILIARIO Y EQUIPO EDUCACIONAL Y RECREATIVO	\$5,283,296.88	\$0.00	\$0.00	\$0.00	\$5,283,296.88	\$0.00
D	1242-1	Equipos y Aparatos Audiovisuales	\$209,341.11	\$0.00	\$0.00	\$0.00	\$209,341.11	\$0.00
D	1242-1-5211	Equipos y aparatos Audiovisuales	\$209,341.11	\$0.00	\$0.00	\$0.00	\$209,341.11	\$0.00
D	1242-3	Cámaras Fotográficas y de Video	\$4,592,772.64	\$0.00	\$0.00	\$0.00	\$4,592,772.64	\$0.00
D	1242-3-5231	Cámaras fotográficas y de video	\$4,592,772.64	\$0.00	\$0.00	\$0.00	\$4,592,772.64	\$0.00
D	1242-9	Otro Mobiliario y Equipo Educativo y Recreativo	\$481,183.13	\$0.00	\$0.00	\$0.00	\$481,183.13	\$0.00
D	1242-9-5291	Otro mobiliario y equipo educacional y recreativo	\$481,183.13	\$0.00	\$0.00	\$0.00	\$481,183.13	\$0.00
D	1243	EQUIPO E INSTRUMENTAL MÉDICO Y DE LABORATORIO	\$58,554.38	\$0.00	\$0.00	\$0.00	\$58,554.38	\$0.00
D	1243-1	Equipo Médico y de Laboratorio	\$58,365.38	\$0.00	\$0.00	\$0.00	\$58,365.38	\$0.00
D	1243-1-5311	Equipo Médico y de laboratorio	\$58,365.38	\$0.00	\$0.00	\$0.00	\$58,365.38	\$0.00
D	1243-2	Instrumental Médico y de Laboratorio	\$189.00	\$0.00	\$0.00	\$0.00	\$189.00	\$0.00
D	1243-2-5321	Instrumental Médico y de Laboratorio	\$189.00	\$0.00	\$0.00	\$0.00	\$189.00	\$0.00
D	1244	VEHÍCULOS Y EQUIPO DE TRANSPORTE	\$5,283,929.76	\$0.00	\$0.00	\$0.00	\$5,283,929.76	\$0.00
D	1244-1	vehículos y equipo terrestre	\$3,198,939.00	\$0.00	\$0.00	\$0.00	\$3,198,939.00	\$0.00
D	1244-1-5411	Vehículos y Equipo Terrestre	\$3,198,939.00	\$0.00	\$0.00	\$0.00	\$3,198,939.00	\$0.00
D	1244-2	Carrocerías y Remolques	\$2,084,990.76	\$0.00	\$0.00	\$0.00	\$2,084,990.76	\$0.00
D	1244-2-5421	Carrocerías y Remolques	\$2,084,990.76	\$0.00	\$0.00	\$0.00	\$2,084,990.76	\$0.00
D	1245	EQUIPO DE DEFENSA Y SEGURIDAD	\$816.50	\$0.00	\$0.00	\$0.00	\$816.50	\$0.00
D	1245-5511	Equipo de Defensa y Seguridad	\$816.50	\$0.00	\$0.00	\$0.00	\$816.50	\$0.00
D	1246	MAQUINARIA, OTROS EQUIPOS Y HERRAMIENTAS	\$91,414.19	\$0.00	\$0.00	\$0.00	\$91,414.19	\$0.00
D	1246-4	Sistemas de Aire Acondicionado, Calefacción y de Refrigeración Industrial y Comercial	\$34,220.00	\$0.00	\$0.00	\$0.00	\$34,220.00	\$0.00
D	1246-4-5641	Sistemas de aire acondicionado, calefacción y de refrigeración industrial y comercial	\$34,220.00	\$0.00	\$0.00	\$0.00	\$34,220.00	\$0.00



# CONSEJO DE CIENCIA Y TECNOLOGÍA DEL ESTADO DE PUEBLA ESTADO DE PUEBLA

Balanza de Comprobación del 01/ene./2022 al 31/jul./2022

Cuentas con saldos y movimientos acumulados. (De la cuenta: 1000 a la 9000)

Fecha y hora de Impresión | 12/ago./2022 09:30 a. m.

Usu: maria  
Rep: rptBalanzaComprobacion

Nat.	Cuenta	Nombre de la cuenta	SALDO ANTERIOR		MOVIMIENTOS		SALDO ACTUAL	
			DEUDOR	ACREEDOR	DEUDOR	ACREEDOR	DEUDOR	ACREEDOR
D	1246-5	Equipo de Comunicación y Telecomunicación	\$517.50	\$0.00	\$0.00	\$0.00	\$517.50	\$0.00
D	1246-5-5651	Equipo de comunicación y telecomunicación	\$517.50	\$0.00	\$0.00	\$0.00	\$517.50	\$0.00
D	1246-9	Otros Equipos	\$56,676.69	\$0.00	\$0.00	\$0.00	\$56,676.69	\$0.00
D	1246-9-5691	Otros Equipos	\$56,676.69	\$0.00	\$0.00	\$0.00	\$56,676.69	\$0.00
D	1250	ACTIVOS INTANGIBLES	\$640,343.72	\$0.00	\$0.00	\$0.00	\$640,343.72	\$0.00
D	1251	SOFTWARE	\$640,343.72	\$0.00	\$0.00	\$0.00	\$640,343.72	\$0.00
D	1251-5911	Software	\$640,343.72	\$0.00	\$0.00	\$0.00	\$640,343.72	\$0.00
A	1260	DEPRECIACIÓN, DETERIORO Y AMORTIZACIÓN ACUMULADA DE BIENES	\$0.00	\$14,672,704.01	\$0.00	\$0.00	\$0.00	\$14,672,704.01
A	1263	DEPRECIACIÓN ACUMULADA DE BIENES MUEBLES	\$0.00	\$14,032,360.29	\$0.00	\$0.00	\$0.00	\$14,032,360.29
A	1263-1	Depreciación Acumulada de Mobiliario y Equipo de Administración.	\$0.00	\$3,510,273.85	\$0.00	\$0.00	\$0.00	\$3,510,273.85
A	1263-1-5111	Muebles de Oficina y Estantería	\$0.00	\$595,194.12	\$0.00	\$0.00	\$0.00	\$595,194.12
A	1263-1-5151	Equipo de Cómputo y Tecnologías de la Información.	\$0.00	\$2,915,079.73	\$0.00	\$0.00	\$0.00	\$2,915,079.73
A	1263-2	Depreciación Acumulada de Mobiliario y Equipo Educativo y Recreativo.	\$0.00	\$5,102,093.22	\$0.00	\$0.00	\$0.00	\$5,102,093.22
A	1263-2-5211	Equipos y Aparatos Audiovisuales	\$0.00	\$209,341.11	\$0.00	\$0.00	\$0.00	\$209,341.11
A	1263-2-5231	Cámaras Fotográficas y de Video	\$0.00	\$1,112,985.81	\$0.00	\$0.00	\$0.00	\$1,112,985.81
A	1263-2-5291	Otro Mobiliario y Equipo Educativo y Recreativo	\$0.00	\$3,779,766.30	\$0.00	\$0.00	\$0.00	\$3,779,766.30
A	1263-3	Depreciación Acumulada de Instrumental Médico y de Laboratorio.	\$0.00	\$58,554.38	\$0.00	\$0.00	\$0.00	\$58,554.38
A	1263-3-5311	Equipo Médico y de Laboratorio	\$0.00	\$58,365.38	\$0.00	\$0.00	\$0.00	\$58,365.38
A	1263-3-5321	Instrumental Médico y de Laboratorio	\$0.00	\$189.00	\$0.00	\$0.00	\$0.00	\$189.00
A	1263-4	Depreciación Acumulada de Equipo de Transporte.	\$0.00	\$5,283,929.77	\$0.00	\$0.00	\$0.00	\$5,283,929.77
A	1263-4-5411	Vehículos y Equipo Terrestre	\$0.00	\$3,198,939.00	\$0.00	\$0.00	\$0.00	\$3,198,939.00
A	1263-4-5421	Carrocerías y Remolques	\$0.00	\$2,084,990.77	\$0.00	\$0.00	\$0.00	\$2,084,990.77
A	1263-5	Depreciación Acumulada de Equipo de Defensa y Seguridad.	\$0.00	\$816.50	\$0.00	\$0.00	\$0.00	\$816.50
A	1263-5-5511	Equipo de Defensa y Seguridad	\$0.00	\$816.50	\$0.00	\$0.00	\$0.00	\$816.50
A	1263-6	Depreciación Acumulada de Maquinaria, otros Equipos y Herramientas.	\$0.00	\$76,692.57	\$0.00	\$0.00	\$0.00	\$76,692.57
A	1263-6-5641	Sistemas de Aire Acondicionado, Calefacción y de Refrigeración Industrial y Comercial	\$0.00	\$21,387.50	\$0.00	\$0.00	\$0.00	\$21,387.50
A	1263-6-5651	Equipo de Comunicación y Telecomunicación	\$0.00	\$517.50	\$0.00	\$0.00	\$0.00	\$517.50
A	1263-6-5691	Otros Equipos	\$0.00	\$54,787.57	\$0.00	\$0.00	\$0.00	\$54,787.57
A	1265	AMORTIZACIÓN ACUMULADA DE ACTIVOS INTANGIBLES	\$0.00	\$640,343.72	\$0.00	\$0.00	\$0.00	\$640,343.72
A	1265-1	Amortización Acumulada de Software.	\$0.00	\$640,343.72	\$0.00	\$0.00	\$0.00	\$640,343.72
A	1265-1-5911	Software	\$0.00	\$640,343.72	\$0.00	\$0.00	\$0.00	\$640,343.72
A	2000	PASIVO	\$0.00	\$14,453,186.47	\$32,252,692.04	\$28,258,562.77	\$0.00	\$10,459,087.20
A	2100	PASIVO CIRCULANTE	\$0.00	\$14,453,186.47	\$32,252,692.04	\$28,258,562.77	\$0.00	\$10,459,087.20
A	2110	CUENTAS POR PAGAR A CORTO PLAZO	\$0.00	\$14,453,186.47	\$32,252,692.04	\$28,258,562.77	\$0.00	\$10,459,087.20
A	2111	SERVICIOS PERSONALES POR PAGAR A CORTO PLAZO	\$0.00	\$89,084.43	\$6,130,182.50	\$6,181,460.32	\$0.00	\$140,362.25
A	2111-1	Remuneración por pagar al Personal de carácter permanente a CP	\$0.00	\$0.00	\$2,561,618.49	\$2,561,618.49	\$0.00	\$0.00
A	2111-1-1131	Sueldo Base al Personal de Base	\$0.00	\$0.00	\$180,229.00	\$180,229.00	\$0.00	\$0.00



# CONSEJO DE CIENCIA Y TECNOLOGÍA DEL ESTADO DE PUEBLA ESTADO DE PUEBLA

Balanza de Comprobación del 01/ene./2022 al 31/jul./2022

Cuentas con saldos y movimientos acumulados. (De la cuenta: 1000 a la 9000)

Fecha y hora de Impresión | 12/ago./2022 | 09:30 a. m.

Usu: maria  
Rep: rptBalanzaComprobacion

Nat.	Cuenta	Nombre de la cuenta	SALDO ANTERIOR		MOVIMIENTOS		SALDO ACTUAL	
			DEUDOR	ACREEDOR	DEUDOR	ACREEDOR	DEUDOR	ACREEDOR
A	2111-1-1132	Sueldo Base al Personal de Confianza	\$0.00	\$0.00	\$2,381,389.49	\$2,381,389.49	\$0.00	\$0.00
A	2111-3	Remuneraciones Adicionales y Especiales por Pagar a CP	\$0.00	\$0.00	\$2,552,159.31	\$2,552,159.31	\$0.00	\$0.00
A	2111-3-1311	Primas por años de servicios efectivos prestados	\$0.00	\$0.00	\$10,500.00	\$10,500.00	\$0.00	\$0.00
A	2111-3-1321	Primas de vacaciones y Dominical	\$0.00	\$0.00	\$65,524.36	\$65,524.36	\$0.00	\$0.00
A	2111-3-1349	Otras compensaciones	\$0.00	\$0.00	\$2,476,134.95	\$2,476,134.95	\$0.00	\$0.00
A	2111-4	Seguridad Social y Seguros por pagar a CP	\$0.00	\$89,084.43	\$724,873.17	\$776,150.99	\$0.00	\$140,362.25
A	2111-4-002	SEGURO DE VIDA GOBIERNO	\$0.00	\$0.00	\$56.00	\$56.00	\$0.00	\$0.00
A	2111-4-1411	ISSSTEP	\$0.00	\$0.02	\$707,516.84	\$707,516.82	\$0.00	\$0.00
A	2111-4-1431	Aportaciones al sistema para el retiro	\$0.00	\$0.00	\$17,300.33	\$68,578.17	\$0.00	\$140,362.25
A	2111-5	Otras prestaciones sociales y económicas por pagar a CP	\$0.00	\$0.00	\$250,834.88	\$250,834.88	\$0.00	\$0.00
A	2111-5-001	ISSSTEP (PRESTAMOS PERSONALES)	\$0.00	\$0.00	\$25,128.88	\$25,128.88	\$0.00	\$0.00
A	2111-5-1543	Prestaciones establecidas por condiciones generales de trabajo o contratos colectivos de trabajo	\$0.00	\$0.00	\$191,382.00	\$191,382.00	\$0.00	\$0.00
A	2111-5-1551	Prestaciones para capacitación de los servidores públicos	\$0.00	\$0.00	\$30,888.00	\$30,888.00	\$0.00	\$0.00
A	2111-5-1591	Otras prestaciones sociales y económicas	\$0.00	\$0.00	\$3,436.00	\$3,436.00	\$0.00	\$0.00
A	2111-6	Estímulos a servidores públicos por pagar a CP	\$0.00	\$0.00	\$40,696.65	\$40,696.65	\$0.00	\$0.00
A	2111-6-1712	Estímulos al personal operativo	\$0.00	\$0.00	\$40,696.65	\$40,696.65	\$0.00	\$0.00
A	2112	PROVEEDORES POR PAGAR A CORTO PLAZO	\$0.00	\$120,434.21	\$2,098,150.28	\$2,074,563.29	\$0.00	\$96,847.22
A	2112-1	Deudas por Adquisición de Bienes y Contratación de Servicios por Pagar a CP	\$0.00	\$95,884.01	\$2,078,479.00	\$2,074,563.29	\$0.00	\$91,968.30
A	2112-1-000050	COMISION FEDERAL DE ELECTRICIDAD	\$0.00	\$0.00	\$27,372.00	\$27,372.00	\$0.00	\$0.00
A	2112-1-000052	HYPERMAIL SA DE CV	\$0.00	\$0.00	\$853.26	\$853.26	\$0.00	\$0.00
A	2112-1-000054	HOME DEPOT MEXICO S DE RL DE CV	\$0.00	\$0.00	\$6,279.69	\$6,279.69	\$0.00	\$0.00
A	2112-1-000082	TELEFONOS DE MEXICO SAB DE CV	\$0.00	\$0.00	\$31,037.15	\$31,037.15	\$0.00	\$0.00
A	2112-1-000094	ABASTECEDORA LUMEN SA DE CV	\$0.00	\$0.00	\$265.99	\$265.99	\$0.00	\$0.00
A	2112-1-000100	RECIBO ECONOMICO ALIMENTOS (SEGUN MANUAL)	\$0.00	\$0.00	\$770.00	\$770.00	\$0.00	\$0.00
A	2112-1-000101	NOMINA POR PAGAR	\$0.00	\$0.01	\$42,657.43	\$42,657.43	\$0.00	\$0.01
A	2112-1-000112	CAFE SIRENA S DE RL DE CV	\$0.00	\$0.00	\$884.00	\$884.00	\$0.00	\$0.00
A	2112-1-000113	CADENA COMERCIAL OXO SA DE CV	\$0.00	\$0.00	\$10,226.00	\$10,226.00	\$0.00	\$0.00
A	2112-1-000114	OFIX SA DE CV	\$0.00	\$0.00	\$2,159.01	\$2,159.01	\$0.00	\$0.00
A	2112-1-000117	OFFICE DEPOT DE MEXICO SA DE CV	\$0.00	\$0.00	\$6,312.30	\$6,312.30	\$0.00	\$0.00
A	2112-1-000119	PINTURAS Y MUROS SA DE CV	\$0.00	\$0.00	\$11,412.30	\$11,412.30	\$0.00	\$0.00
A	2112-1-000122	TIENDAS CHEDRAUI SA DE CV	\$0.00	\$0.00	\$1,883.05	\$1,883.05	\$0.00	\$0.00
A	2112-1-000124	GRUPO AUTOPISTAS NACIONALES SA	\$0.00	\$0.00	\$5,028.00	\$5,028.00	\$0.00	\$0.00
A	2112-1-000128	NUEVA WAL MART DE MEXICO S DE RL DE CV	\$0.00	\$0.00	\$11,329.34	\$11,329.34	\$0.00	\$0.00
A	2112-1-000131	HOTEL COLONIAL DE PUEBLA SA DE CV	\$0.00	\$0.00	\$650.01	\$650.01	\$0.00	\$0.00
A	2112-1-000135	AUTOBUSES MEXICO PUEBLA ESTRELLA ROJA SA DE CV	\$0.00	\$0.00	\$600.00	\$600.00	\$0.00	\$0.00
A	2112-1-000154	COSTCO DE MEXICO SA DE CV	\$0.00	\$0.00	\$5,276.70	\$5,276.70	\$0.00	\$0.00
A	2112-1-000155	FARMADROGERIA MEDINA SA DE CV	\$0.00	\$0.00	\$1,676.37	\$1,676.37	\$0.00	\$0.00
A	2112-1-000165	FOLIOS MEXICANOS DIGITALES SA DE CV	\$0.00	\$0.00	\$0.00	\$1,650.00	\$0.00	\$1,650.00
A	2112-1-000185	FARMACIA GUADALAJARA SA DE CV	\$0.00	\$0.00	\$1,191.84	\$1,191.84	\$0.00	\$0.00



# CONSEJO DE CIENCIA Y TECNOLOGÍA DEL ESTADO DE PUEBLA ESTADO DE PUEBLA

Balanza de Comprobación del 01/ene./2022 al 31/jul./2022

Cuentas con saldos y movimientos acumulados. (De la cuenta: 1000 a la 9000)

Fecha y hora de Impresión | 12ago./2022  
09:30 a. m.

Usr: maria  
Rep: rptBalanzaComprobacion

Nat.	Cuenta	Nombre de la cuenta	SALDO ANTERIOR		MOVIMIENTOS		SALDO ACTUAL	
			DEUDOR	ACREEDOR	DEUDOR	ACREEDOR	DEUDOR	ACREEDOR
			A	2112-1-000214	CENTRO DE DISTRIBUCION ORIENTE SA DE CV	\$0.00	\$0.00	\$145.00
A	2112-1-000266	RECIBO ECONOMICO (NOTA DE REMISION)	\$0.00	\$0.00	\$29,933.45	\$29,933.45	\$0.00	\$0.00
A	2112-1-000276	NUOVA FERRETERA CASTELL SA DE CV	\$0.00	\$0.00	\$569.00	\$569.00	\$0.00	\$0.00
A	2112-1-000289	EDI COPIADORAS DE PUEBLA SA DE CV	\$0.00	\$0.00	\$4,060.00	\$4,060.00	\$0.00	\$0.00
A	2112-1-000301	AUTOZONE DE MEXICO S DE RL DE CV	\$0.00	\$0.00	\$2,707.00	\$2,707.00	\$0.00	\$0.00
A	2112-1-000342	PROVEEDORA DE ABARROTOS RIVERA SA DE CV	\$0.00	\$0.00	\$404.30	\$404.30	\$0.00	\$0.00
A	2112-1-000344	CERRADURAS Y LAMPARAS SA DE CV	\$0.00	\$0.00	\$412.31	\$412.31	\$0.00	\$0.00
A	2112-1-000365	CORPORACION AUXILIAR DE POLICIA DE PROTECCION CIUDADANA	\$0.00	\$0.00	\$192,010.00	\$192,010.00	\$0.00	\$0.00
A	2112-1-000375	LUMICOLOR EQUIPO ELECTRICO INDUSTRIAL SA DE CV	\$0.00	\$0.00	\$1,126.93	\$1,126.93	\$0.00	\$0.00
A	2112-1-000452	SERVICIO TOLEDO SA DE CV	\$0.00	\$0.00	\$1,475.00	\$1,475.00	\$0.00	\$0.00
A	2112-1-000469	EMITE PUBLICIDAD SA DE CV	\$0.00	\$22,997.00	\$22,997.00	\$0.00	\$0.00	\$0.00
A	2112-1-000496	CONSECCIONES INTEGRALES SA DE CV	\$0.00	\$3,587.00	\$23,131.00	\$26,550.00	\$0.00	\$7,006.00
A	2112-1-000535	COMERCIALIZADORA FARMACEUTICA DE CHIAPAS SA PI DE CV	\$0.00	\$0.00	\$190.00	\$190.00	\$0.00	\$0.00
A	2112-1-000543	VENTAS EN TECNOLOGIAS DE LA INFORMACION SA DE CV	\$0.00	\$0.00	\$23,211.22	\$57,955.93	\$0.00	\$34,744.71
A	2112-1-000552	M.A PARTS SA DE CV	\$0.00	\$0.00	\$380.00	\$380.00	\$0.00	\$0.00
A	2112-1-000554	OFICOMERCIALIZADORA SA DE CV	\$0.00	\$0.00	\$4,408.00	\$4,408.00	\$0.00	\$0.00
A	2112-1-000557	BARREDA VAZQUEZ Y ASOCIADOS S.C	\$0.00	\$69,300.00	\$69,300.00	\$0.00	\$0.00	\$0.00
A	2112-1-000563	WALLS AND BRICKS S.A.S DE C.V	\$0.00	\$0.00	\$33,800.87	\$41,202.11	\$0.00	\$7,401.24
A	2112-1-000570	JOSE ELIAS QUEZADA HERNANDEZ	\$0.00	\$0.00	\$499,437.75	\$499,437.75	\$0.00	\$0.00
A	2112-1-000572	COBRO ELECTRONICO DE PEAJE, S.A. DE C.V.	\$0.00	\$0.00	\$21,400.00	\$21,400.00	\$0.00	\$0.00
A	2112-1-000573	MAN DIGITAL S.A. DE C.V.	\$0.00	\$0.00	\$6,264.00	\$6,264.00	\$0.00	\$0.00
A	2112-1-000576	EDUARDO GARCIA MANZANO	\$0.00	\$0.00	\$21,093.90	\$21,093.90	\$0.00	\$0.00
A	2112-1-000577	ANDREA DEL CARMEN CARBARIN SANCHEZ	\$0.00	\$0.00	\$30,290.40	\$30,290.40	\$0.00	\$0.00
A	2112-1-000578	RODOLFO PEDRO CARBARIN SANCHEZ	\$0.00	\$0.00	\$26,453.68	\$26,453.68	\$0.00	\$0.00
A	2112-1-000581	GABRIELA GONZALEZ IZQUIERDO	\$0.00	\$0.00	\$290.00	\$290.00	\$0.00	\$0.00
A	2112-1-000582	JOSE HOYOS ALMAZO	\$0.00	\$0.00	\$406.00	\$406.00	\$0.00	\$0.00
A	2112-1-000583	LENIN NELSON CAMPOS CORDOVA	\$0.00	\$0.00	\$1,515.08	\$1,515.08	\$0.00	\$0.00
A	2112-1-000584	RENE BARRIENTOS RODRIGUEZ	\$0.00	\$0.00	\$3,265.00	\$3,265.00	\$0.00	\$0.00
A	2112-1-000585	JUANA DEL CARMEN SANCHEZ GAMEZ	\$0.00	\$0.00	\$9,381.44	\$9,381.44	\$0.00	\$0.00
A	2112-1-000586	PROMOTORA PP, S.A. DE C.V.	\$0.00	\$0.00	\$7,155.00	\$7,155.00	\$0.00	\$0.00
A	2112-1-000587	SEGUROS BANORTE, S.A. DE C.V.	\$0.00	\$0.00	\$52,039.73	\$52,039.73	\$0.00	\$0.00
A	2112-1-000588	ARANGO MORA CARMEN	\$0.00	\$0.00	\$928.00	\$928.00	\$0.00	\$0.00
A	2112-1-000589	FONDO NACIONAL DE INFRAESTRUCTURA	\$0.00	\$0.00	\$4,561.00	\$4,561.00	\$0.00	\$0.00
A	2112-1-000590	PASE, SERVICIOS ELECTRONICOS SA DE C.V	\$0.00	\$0.00	\$7,600.00	\$7,600.00	\$0.00	\$0.00
A	2112-1-000591	GRUPO EMPRESARIAL GOSE, S.A. DE C.V.	\$0.00	\$0.00	\$26,290.36	\$26,290.36	\$0.00	\$0.00
A	2112-1-000592	SILTECSA LIMPIEZA Y EQUIPOS S.A. DE C.V.	\$0.00	\$0.00	\$26,611.60	\$26,611.60	\$0.00	\$0.00
A	2112-1-000593	TOKA INTERNACIONAL S.A.P.I. DE C.V.	\$0.00	\$0.00	\$197,765.34	\$238,951.68	\$0.00	\$41,166.34
A	2112-1-000594	ARSENIA SANCHEZ REBOLLO	\$0.00	\$0.00	\$10,846.88	\$10,846.88	\$0.00	\$0.00
A	2112-1-000598	MARIA CONCEPCION GONZALEZ OLIVAREZ	\$0.00	\$0.00	\$313.00	\$313.00	\$0.00	\$0.00



# CONSEJO DE CIENCIA Y TECNOLOGÍA DEL ESTADO DE PUEBLA ESTADO DE PUEBLA

**Balanza de Comprobación del 01/ene./2022 al 31/jul./2022**

**Cuentas con saldos y movimientos acumulados. (De la cuenta: 1000 a la 9000)**

Fecha y hora de Impresión | 12ago./2022 | 09:30 a. m.

Usr: mania  
Rep: rptBalanzaComprobacion

Nat.	Cuenta	Nombre de la cuenta	SALDO ANTERIOR		MOVIMIENTOS		SALDO ACTUAL	
			DEUDOR	ACREEDOR	DEUDOR	ACREEDOR	DEUDOR	ACREEDOR
			A	2112-1-000599	MARCO ANTONIO GARCIA HERRERA	\$0.00	\$0.00	\$1,410.01
A	2112-1-000600	AUTOVIA NECAXA-TIHUATLAN, S.A. DE C.V.	\$0.00	\$0.00	\$520.00	\$520.00	\$0.00	\$0.00
A	2112-1-000601	AUTOMOTRIZ BONN DORADA S.A. DE C.V.	\$0.00	\$0.00	\$7,235.31	\$7,235.31	\$0.00	\$0.00
A	2112-1-000602	ENRIQUE AGUILAR GARCIA	\$0.00	\$0.00	\$18,555.01	\$18,555.01	\$0.00	\$0.00
A	2112-1-000603	CONCESIONARIA ASM, S.A. DE C.V.	\$0.00	\$0.00	\$350.00	\$350.00	\$0.00	\$0.00
A	2112-1-000604	MAXIMINO LOPEZ NUÑEZ	\$0.00	\$0.00	\$470.00	\$470.00	\$0.00	\$0.00
A	2112-1-000605	NAZARIO MORALES CANTE	\$0.00	\$0.00	\$1,169.00	\$1,169.00	\$0.00	\$0.00
A	2112-1-000606	RICARDO ALFONSO LUIS MACUIL	\$0.00	\$0.00	\$510.00	\$510.00	\$0.00	\$0.00
A	2112-1-000607	JESUS LEDESMA FRANCO	\$0.00	\$0.00	\$1,235.40	\$1,235.40	\$0.00	\$0.00
A	2112-1-000608	ALUPRATIC, S.A. DE C.V.	\$0.00	\$0.00	\$9,832.34	\$9,832.34	\$0.00	\$0.00
A	2112-1-000609	AUTOPISTAS DE GUERRERO, S.A. DE C.V.	\$0.00	\$0.00	\$560.00	\$560.00	\$0.00	\$0.00
A	2112-1-000610	HUGO ALBERTO SEVILLA ROMERO	\$0.00	\$0.00	\$456.98	\$456.98	\$0.00	\$0.00
A	2112-1-000611	JUAN SALVADOR MACEDA LOYOLA	\$0.00	\$0.00	\$595.00	\$595.00	\$0.00	\$0.00
A	2112-1-000612	BOGH SUITES HOTEL, S.A. DE C.V.	\$0.00	\$0.00	\$2,560.00	\$2,560.00	\$0.00	\$0.00
A	2112-1-000613	ALMA MIRIAM GONZALEZ AMBRIZ	\$0.00	\$0.00	\$348.00	\$348.00	\$0.00	\$0.00
A	2112-1-000614	MARIA DE LOURDES LOPEZ FLORIAN	\$0.00	\$0.00	\$313.20	\$313.20	\$0.00	\$0.00
A	2112-1-000615	OPERADORA OMX, S.A. DE C.V.	\$0.00	\$0.00	\$665.50	\$665.50	\$0.00	\$0.00
A	2112-1-000616	EUSTOLIA JUANA LUCIA PEREZ CORTEZ	\$0.00	\$0.00	\$603.20	\$603.20	\$0.00	\$0.00
A	2112-1-000617	MERCAFE S.A. DE C.V.	\$0.00	\$0.00	\$1,560.00	\$1,560.00	\$0.00	\$0.00
A	2112-1-000618	BEBIDAS PURIFICADAS, S DE R.L. DE C.V.	\$0.00	\$0.00	\$3,352.00	\$3,352.00	\$0.00	\$0.00
A	2112-1-000619	JOSE NATHAN GALICIA BAUTISTA	\$0.00	\$0.00	\$90.14	\$90.14	\$0.00	\$0.00
A	2112-1-000620	ZOOM VIDEO COMMUNICATIOBS INC.	\$0.00	\$0.00	\$8,206.31	\$8,206.31	\$0.00	\$0.00
A	2112-1-000621	JOSE ALEJANDRO MORENO DEGANTE	\$0.00	\$0.00	\$125.28	\$125.28	\$0.00	\$0.00
A	2112-1-000622	OPERADORA COMERCIAL Y DE SERVICIOS PACMA S.A. DE C.V.	\$0.00	\$0.00	\$180.00	\$180.00	\$0.00	\$0.00
A	2112-1-000623	GRUPO SUNEGO DE PUEBLA, S.A. DE C.V.	\$0.00	\$0.00	\$568.01	\$568.01	\$0.00	\$0.00
A	2112-1-000625	NEUMATICOS INNOVADORES SA DE CV	\$0.00	\$0.00	\$20,640.00	\$20,640.00	\$0.00	\$0.00
A	2112-1-000627	SANBORN HERMANOS S.A. DE C.V.	\$0.00	\$0.00	\$145.00	\$145.00	\$0.00	\$0.00
A	2112-1-000628	TIENDAS SORIANA SA DE CV	\$0.00	\$0.00	\$528.40	\$528.40	\$0.00	\$0.00
A	2112-1-000629	CARLOS GARCIA BAEZ	\$0.00	\$0.00	\$352.00	\$352.00	\$0.00	\$0.00
A	2112-1-000630	JOSE PEDRO RUIZ FUNG	\$0.00	\$0.00	\$371.20	\$371.20	\$0.00	\$0.00
A	2112-1-000631	GRUPO PARISINA S.A. DE C.V.	\$0.00	\$0.00	\$169.70	\$169.70	\$0.00	\$0.00
A	2112-1-000632	ERIC VAZQUEZ SANCHEZ	\$0.00	\$0.00	\$986.00	\$986.00	\$0.00	\$0.00
A	2112-1-000633	SUSANA RODRIGUEZ LOPEZ	\$0.00	\$0.00	\$1,579.92	\$1,579.92	\$0.00	\$0.00
A	2112-1-000634	GASTRONOMICA EL CARMEN DE PUEBLA SA DE CV	\$0.00	\$0.00	\$360.00	\$360.00	\$0.00	\$0.00
A	2112-1-000635	CLUB CAMPESTE EL CRISTO	\$0.00	\$0.00	\$977.00	\$977.00	\$0.00	\$0.00
A	2112-1-000636	RUBEN RAMOS GONZALEZ	\$0.00	\$0.00	\$63.15	\$63.15	\$0.00	\$0.00
A	2112-1-000637	JAVIER VALDEZ LIZARDO	\$0.00	\$0.00	\$69.37	\$69.37	\$0.00	\$0.00
A	2112-1-000638	GERARDO FELIPE CARVENTE DIAZ	\$0.00	\$0.00	\$104.89	\$104.89	\$0.00	\$0.00
A	2112-1-000639	GERARDO MILLAN GUTIERREZ	\$0.00	\$0.00	\$88.13	\$88.13	\$0.00	\$0.00
A	2112-1-000640	JOSE PABLO RODRIGUEZ AGUERO	\$0.00	\$0.00	\$120.52	\$120.52	\$0.00	\$0.00



# CONSEJO DE CIENCIA Y TECNOLOGÍA DEL ESTADO DE PUEBLA ESTADO DE PUEBLA

Balanza de Comprobación del 01/ene./2022 al 31/jul./2022

Cuentas con saldos y movimientos acumulados. (De la cuenta: 1000 a la 9000)

Fecha y hora de Impresión | 12/ago./2022 | 09:30 a. m.

Usu: marta  
Rep: rptBalanzaComprobacion

Nat.	Cuenta	Nombre de la cuenta	SALDO ANTERIOR		MOVIMIENTOS		SALDO ACTUAL	
			DEUDOR	ACREEDOR	DEUDOR	ACREEDOR	DEUDOR	ACREEDOR
			A	2112-1-000641	SERGIOJOSE MENDEZ ENCINAS	\$0.00	\$0.00	\$167.01
A	2112-1-000642	EDGAR IVAN TAPIA LECHUGA	\$0.00	\$0.00	\$122.11	\$122.11	\$0.00	\$0.00
A	2112-1-000643	MIGUEL ANGEL RODRIGUEZ FLORES	\$0.00	\$0.00	\$80.03	\$80.03	\$0.00	\$0.00
A	2112-1-000644	POLIFORMAS PLASTICAS SA DE CV	\$0.00	\$0.00	\$346.50	\$346.50	\$0.00	\$0.00
A	2112-1-000645	BLANCA CELIA TORRES E HIJOS SA DE CV	\$0.00	\$0.00	\$583.00	\$583.00	\$0.00	\$0.00
A	2112-1-000646	PASTELERIA Y CONFITERIA DE MEXICO SA DE C.V	\$0.00	\$0.00	\$435.00	\$435.00	\$0.00	\$0.00
A	2112-1-000647	HOTEL ATOYAC SAN MARTIN	\$0.00	\$0.00	\$530.00	\$530.00	\$0.00	\$0.00
A	2112-1-000648	TACOS ARABES DE PUEBLA S.A DE CV	\$0.00	\$0.00	\$389.00	\$389.00	\$0.00	\$0.00
A	2112-1-000649	JULIA ETELBINA GONZALEZ OROPEZA	\$0.00	\$0.00	\$302.01	\$302.01	\$0.00	\$0.00
A	2112-1-000650	GERARDO EUGENIO LOPEZ	\$0.00	\$0.00	\$425.00	\$425.00	\$0.00	\$0.00
A	2112-1-000651	AVIGAIL VELASCO CARRASCO	\$0.00	\$0.00	\$300.00	\$300.00	\$0.00	\$0.00
A	2112-1-000652	AUTOVIA SAN MARTIN TEXMELUCAN S.A DE C.V	\$0.00	\$0.00	\$92.00	\$92.00	\$0.00	\$0.00
A	2112-1-000653	MARGARITA MARTHA BAEZ MANJARREZ	\$0.00	\$0.00	\$317.00	\$317.00	\$0.00	\$0.00
A	2112-1-000654	VICTOR ALFONSO MARTINEZ PEREZ	\$0.00	\$0.00	\$330.00	\$330.00	\$0.00	\$0.00
A	2112-1-000655	SIMON ZAMORA GARCIA	\$0.00	\$0.00	\$1,112.00	\$1,112.00	\$0.00	\$0.00
A	2112-1-000656	PEREGRINA AUTOMOTRIZ DEL CENTRO S.A DE C.V	\$0.00	\$0.00	\$67,251.95	\$67,251.95	\$0.00	\$0.00
A	2112-1-000657	IKEBAH SOLUTIONS S.A DE C.V	\$0.00	\$0.00	\$9,680.00	\$9,680.00	\$0.00	\$0.00
A	2112-1-000660	GOBIERNO DEL ESTADO DE PUEBLA	\$0.00	\$0.00	\$3,360.00	\$3,360.00	\$0.00	\$0.00
A	2112-1-000661	FERNANDO ALDUCIN LOPEZ	\$0.00	\$0.00	\$50.17	\$50.17	\$0.00	\$0.00
A	2112-1-000662	GASTRO AREU, S.A DE C.V.	\$0.00	\$0.00	\$4,370.00	\$4,370.00	\$0.00	\$0.00
A	2112-1-000663	JOSE ANEGEL RODRIGUEZ ANGEL	\$0.00	\$0.00	\$295.00	\$295.00	\$0.00	\$0.00
A	2112-1-000664	COUNTRY HOUSE SA DE CV	\$0.00	\$0.00	\$572.00	\$572.00	\$0.00	\$0.00
A	2112-1-000665	LIBRERIA DEL SOTANO COYOACAN S.A DE C.V.	\$0.00	\$0.00	\$1,665.80	\$1,665.80	\$0.00	\$0.00
A	2112-1-000666	KARENY ARROYO AYALA	\$0.00	\$0.00	\$829.50	\$829.50	\$0.00	\$0.00
A	2112-1-000667	JOSE RENE TAPIA RAMIREZ	\$0.00	\$0.00	\$1,856.00	\$1,856.00	\$0.00	\$0.00
A	2112-1-000668	RECIBO ECONOMICO (GABRIELA ANGÉLICA ZAMBRANO JAIME)	\$0.00	\$0.00	\$25.89	\$25.89	\$0.00	\$0.00
A	2112-1-000669	FORMATO DE COMPROBACION DE VIATICOS SIN NOTAS	\$0.00	\$0.00	\$7,200.00	\$7,200.00	\$0.00	\$0.00
A	2112-1-000670	MA SOCORRO VIRGINIA VAZQUEZ MORENO	\$0.00	\$0.00	\$1,100.00	\$1,100.00	\$0.00	\$0.00
A	2112-1-000671	MATIAS MENDEZ MENDEZ	\$0.00	\$0.00	\$280.00	\$280.00	\$0.00	\$0.00
A	2112-1-000672	CARLOS ALBERTO ROSALES GALLEGOS	\$0.00	\$0.00	\$340.00	\$340.00	\$0.00	\$0.00
A	2112-1-000673	UMBELINA ADAME CALDERON	\$0.00	\$0.00	\$375.00	\$375.00	\$0.00	\$0.00
A	2112-1-000674	ROSALINDA PEREZ ESPINOZA	\$0.00	\$0.00	\$320.00	\$320.00	\$0.00	\$0.00
A	2112-1-000675	CLEANWORK ORANGE ECOMANTENIMIENTOS S.A DE C.V	\$0.00	\$0.00	\$1,495.00	\$1,495.00	\$0.00	\$0.00
A	2112-1-000677	KITZIA ZACAULA CRUZ	\$0.00	\$0.00	\$5,930.81	\$5,930.81	\$0.00	\$0.00
A	2112-1-000678	JOSE ARMANDO NORBERTO BORZANI LEMINI	\$0.00	\$0.00	\$175.00	\$175.00	\$0.00	\$0.00
A	2112-1-000679	JESUS LOPEZ PARRA	\$0.00	\$0.00	\$68,000.00	\$68,000.00	\$0.00	\$0.00
A	2112-1-000685	MARIA VICTORIA AGUEDA PEREZ POSADAS	\$0.00	\$0.00	\$2,190.00	\$2,190.00	\$0.00	\$0.00
A	2112-1-000686	SERVICIO DE PUEBLA S.A DE C.V	\$0.00	\$0.00	\$3,599.99	\$3,599.99	\$0.00	\$0.00
A	2112-1-000687	IAN CARLOS BADILLO HERNANDEZ	\$0.00	\$0.00	\$11,280.00	\$11,280.00	\$0.00	\$0.00
A	2112-1-000688	THE LAW FIRM S.C	\$0.00	\$0.00	\$3,400.00	\$3,400.00	\$0.00	\$0.00





# CONSEJO DE CIENCIA Y TECNOLOGÍA DEL ESTADO DE PUEBLA ESTADO DE PUEBLA

Balanza de Comprobación del 01/ene./2022 al 31/jul./2022

Cuentas con saldos y movimientos acumulados. (De la cuenta: 1000 a la 9000)

Fecha y hora de Impresión | 12/ago./2022 | 09:30 a. m.

Usu: manta  
Rep: rptBalanzaComprobacion

Nat.	Cuenta	Nombre de la cuenta	SALDO ANTERIOR		MOVIMIENTOS		SALDO ACTUAL	
			DEUDOR	ACREEDOR	DEUDOR	ACREEDOR	DEUDOR	ACREEDOR
			A	2112-1-000689	HUMBERTO MENDOZA VAZQUEZ	\$0.00	\$0.00	\$6,172.00
A	2112-1-000690	PASTELERIA SANTO DOMINGO DEL ALTILLO S.A DE C.V	\$0.00	\$0.00	\$400.00	\$400.00	\$0.00	\$0.00
A	2112-1-000691	AGUSTIN AYERDI ORTEGA	\$0.00	\$0.00	\$61.21	\$61.21	\$0.00	\$0.00
A	2112-1-000692	RENE CONSTANTINO MARCIAL AHEDO	\$0.00	\$0.00	\$499.00	\$499.00	\$0.00	\$0.00
A	2112-1-000693	DIGITAL SOLUTIONS AMERICAS S DE RL DE CV	\$0.00	\$0.00	\$89.94	\$89.94	\$0.00	\$0.00
A	2112-1-000694	BERNABE ESPINOSA RAMOS	\$0.00	\$0.00	\$47.04	\$47.04	\$0.00	\$0.00
A	2112-1-000695	JUAN CARLOS QUIROZ SOSA	\$0.00	\$0.00	\$60.13	\$60.13	\$0.00	\$0.00
A	2112-1-000696	BLANCA SANCHEZ VELAZQUEZ	\$0.00	\$0.00	\$69.99	\$69.99	\$0.00	\$0.00
A	2112-1-000697	SENEEN GONZALEZ TIRADO	\$0.00	\$0.00	\$707.60	\$707.60	\$0.00	\$0.00
A	2112-1-000698	JOSE ANTONIO GARCIA ROMERO	\$0.00	\$0.00	\$2,485.00	\$2,485.00	\$0.00	\$0.00
A	2112-1-000699	LA CHOZA DEL PESCADOR S.A DE C.V	\$0.00	\$0.00	\$607.99	\$607.99	\$0.00	\$0.00
A	2112-1-000700	INNOVACION EN SERVICIOS GASTRONOMICOS DON PASTOR	\$0.00	\$0.00	\$484.00	\$484.00	\$0.00	\$0.00
A	2112-1-000701	GASTRONOMICA BOCASTUR S.A DE C.V	\$0.00	\$0.00	\$720.00	\$720.00	\$0.00	\$0.00
A	2112-1-000702	ENRIQUE MUÑOZ MARQUEZ	\$0.00	\$0.00	\$129.96	\$129.96	\$0.00	\$0.00
A	2112-1-000703	FRANCISCO JAVIER CARMONA FARPON	\$0.00	\$0.00	\$169.94	\$169.94	\$0.00	\$0.00
A	2112-1-000704	CONCESIONARIA PAC S.A DE C.V	\$0.00	\$0.00	\$168.00	\$168.00	\$0.00	\$0.00
A	2112-1-000705	AMADO VAZQUEZ ARIAS	\$0.00	\$0.00	\$600.00	\$600.00	\$0.00	\$0.00
A	2112-1-000706	ARTURO BALDERAS ORTIGOZA	\$0.00	\$0.00	\$340.00	\$340.00	\$0.00	\$0.00
A	2112-1-000707	ISABEL INES NAVARRO JIMENEZ	\$0.00	\$0.00	\$340.00	\$340.00	\$0.00	\$0.00
A	2112-1-000708	VERENICE ESPINO MELO	\$0.00	\$0.00	\$1,200.00	\$1,200.00	\$0.00	\$0.00
A	2112-1-000709	OLGA CRUZ SOLIS	\$0.00	\$0.00	\$1,700.00	\$1,700.00	\$0.00	\$0.00
A	2112-1-000710	ERASMO PEREZ PEREZ	\$0.00	\$0.00	\$165.00	\$165.00	\$0.00	\$0.00
A	2112-1-000711	RECIBO ECONOMICO DE VIATICOS	\$0.00	\$0.00	\$4,867.00	\$4,867.00	\$0.00	\$0.00
A	2112-1-000712	ANA MARIA RUIZ NOLASCO	\$0.00	\$0.00	\$190.00	\$190.00	\$0.00	\$0.00
A	2112-1-000713	URSULA ZARAGOZA GALICIA	\$0.00	\$0.00	\$696.00	\$696.00	\$0.00	\$0.00
A	2112-1-000714	EDGAR ARIAS OLIVERA	\$0.00	\$0.00	\$1,044.00	\$1,044.00	\$0.00	\$0.00
A	2112-1-000715	MARIA EDITH NATALIA ISLAS RODRIGUEZ	\$0.00	\$0.00	\$1,005.00	\$1,005.00	\$0.00	\$0.00
A	2112-1-000716	VIANEY FLORES VAZQUEZ	\$0.00	\$0.00	\$278.40	\$278.40	\$0.00	\$0.00
A	2112-1-000717	FELIPE ANTELMO CABRERA GONZALEZ	\$0.00	\$0.00	\$119.98	\$119.98	\$0.00	\$0.00
A	2112-1-000718	PABLO RAMON GALI MARTINEZ	\$0.00	\$0.00	\$146.40	\$146.40	\$0.00	\$0.00
A	2112-1-000719	EMANUEL DE JESUS MELO RODRIGUEZ	\$0.00	\$0.00	\$88.91	\$88.91	\$0.00	\$0.00
A	2112-1-000720	RUBEN MACEDONIO GARCIA	\$0.00	\$0.00	\$83.22	\$83.22	\$0.00	\$0.00
A	2112-1-000721	ALAN ARNULFO MORALES MELO	\$0.00	\$0.00	\$12,296.00	\$12,296.00	\$0.00	\$0.00
A	2112-1-000722	JOSE DE JESUS ROBLES SANCHEZ	\$0.00	\$0.00	\$23,074.14	\$23,074.14	\$0.00	\$0.00
A	2112-1-000724	ELSA PEREZ RAMIREZ	\$0.00	\$0.00	\$1,530.00	\$1,530.00	\$0.00	\$0.00
A	2112-1-000725	LIDERAZGO AUTOMOTRIZ DE PUEBLA SA DE CV	\$0.00	\$0.00	\$22,714.01	\$22,714.01	\$0.00	\$0.00
A	2112-1-000726	HOTEL POSADA CUETZALAN	\$0.00	\$0.00	\$466.00	\$466.00	\$0.00	\$0.00
A	2112-1-000727	PAOLA VANESSA CORTES HERNANDEZ	\$0.00	\$0.00	\$1,239.59	\$1,239.59	\$0.00	\$0.00
A	2112-1-000728	BATTERY BOSS S.A DE C.V	\$0.00	\$0.00	\$2,576.00	\$2,576.00	\$0.00	\$0.00
A	2112-1-000729	ANGEL AMET LOPEZ GARRIDO	\$0.00	\$0.00	\$114.21	\$114.21	\$0.00	\$0.00
A	2112-1-000730	MARIA LUISA DE JESUS RAMOS	\$0.00	\$0.00	\$109.93	\$109.93	\$0.00	\$0.00



# CONSEJO DE CIENCIA Y TECNOLOGÍA DEL ESTADO DE PUEBLA ESTADO DE PUEBLA

Balanza de Comprobación del 01/ene./2022 al 31/jul./2022

Cuentas con saldos y movimientos acumulados. (De la cuenta: 1000 a la 9000)

Fecha y hora de Impresión | 12/ago./2022 | 09:30 a. m.

Usr: maria  
Rep: rptBalanzaComprobacion

Nat.	Cuenta	Nombre de la cuenta	SALDO ANTERIOR		MOVIMIENTOS		SALDO ACTUAL	
			DEUDOR	ACREEDOR	DEUDOR	ACREEDOR	DEUDOR	ACREEDOR
			A	2112-1-000731	EDER ALI CAMPOS PAZOS	\$0.00	\$0.00	\$112.14
A	2112-1-000732	LUIS MIGUEL GUZMAN GARCIA	\$0.00	\$0.00	\$67.03	\$67.03	\$0.00	\$0.00
A	2112-1-000733	ANGELICA ARACELI RODRIGUEZ CARRASCO	\$0.00	\$0.00	\$51.14	\$51.14	\$0.00	\$0.00
A	2112-1-000734	JOSUE EMMANUEL GUZMAN PINEDA	\$0.00	\$0.00	\$556.80	\$556.80	\$0.00	\$0.00
A	2112-1-000735	EDUARDO FLORES ESCAMILLA	\$0.00	\$0.00	\$522.01	\$522.01	\$0.00	\$0.00
A	2112-1-000736	JOMATHAN CABRERA VAZQUEZ	\$0.00	\$0.00	\$600.00	\$600.00	\$0.00	\$0.00
A	2112-1-000737	MAGDALENA CAZARES HERNANDEZ	\$0.00	\$0.00	\$650.01	\$650.01	\$0.00	\$0.00
A	2112-1-000738	ADRIANA CAZARES ESCORCIA	\$0.00	\$0.00	\$411.18	\$411.18	\$0.00	\$0.00
A	2112-1-000739	MARTIN DIAZ HUERTA	\$0.00	\$0.00	\$596.00	\$596.00	\$0.00	\$0.00
A	2112-1-000740	JERONIMA FRANCO CARREON	\$0.00	\$0.00	\$426.00	\$426.00	\$0.00	\$0.00
A	2112-1-000741	ISRAEL RODRIGUEZ ROCHA	\$0.00	\$0.00	\$590.00	\$590.00	\$0.00	\$0.00
A	2112-1-000742	MIRIAM VALDERRABANO CASTILLO	\$0.00	\$0.00	\$464.00	\$464.00	\$0.00	\$0.00
A	2112-1-000743	GRUPO PLASTICO AMHER S. DE R.L. DE C.V.	\$0.00	\$0.00	\$93.99	\$93.99	\$0.00	\$0.00
A	2112-1-000744	LUIS GERARDO COLIO PERDOMO	\$0.00	\$0.00	\$109.94	\$109.94	\$0.00	\$0.00
A	2112-1-000745	ISAAC ROMERO MARQUEZ	\$0.00	\$0.00	\$99.97	\$99.97	\$0.00	\$0.00
A	2112-1-000746	ROSA ROJAS CADENA	\$0.00	\$0.00	\$200.00	\$200.00	\$0.00	\$0.00
A	2112-1-000747	BRICIA LEOPOLDINA GONZALEZ CARRILLO	\$0.00	\$0.00	\$428.40	\$428.40	\$0.00	\$0.00
A	2112-1-000748	VICENTE JACINTO SALAS HERNANDEZ	\$0.00	\$0.00	\$585.80	\$585.80	\$0.00	\$0.00
A	2112-1-000749	POLLOS MAZATEPEC S.A DE C.V	\$0.00	\$0.00	\$867.50	\$867.50	\$0.00	\$0.00
A	2112-1-000750	MARIA CRUZ QUINTERO GOMEZ	\$0.00	\$0.00	\$580.00	\$580.00	\$0.00	\$0.00
A	2112-1-2111	Materiales, útiles y equipos menores de oficina	\$0.00	\$0.00	\$13,103.77	\$13,103.77	\$0.00	\$0.00
A	2112-1-2141	Materiales, útiles y equipos menores de tecnologías de la información y comunicaciones	\$0.00	\$0.00	\$19,163.68	\$19,163.68	\$0.00	\$0.00
A	2112-1-2161	Material de limpieza	\$0.00	\$0.00	\$29,268.59	\$29,268.59	\$0.00	\$0.00
A	2112-1-2171	Materiales y útiles de enseñanza	\$0.00	\$0.00	\$4,288.44	\$4,288.44	\$0.00	\$0.00
A	2112-1-2213	Productos alimenticios para el personal en las instalaciones de las Dependencias y Entidades	\$0.00	\$0.00	\$10,154.32	\$10,154.32	\$0.00	\$0.00
A	2112-1-2231	Utensilios para el servicio de alimentación	\$0.00	\$0.00	\$799.00	\$799.00	\$0.00	\$0.00
A	2112-1-2461	Material eléctrico y electrónico	\$0.00	\$0.00	\$15,890.94	\$15,890.94	\$0.00	\$0.00
A	2112-1-2491	Otros materiales y artículos de construcción y reparación	\$0.00	\$0.00	\$1,770.98	\$1,770.98	\$0.00	\$0.00
A	2112-1-2521	Fertilizantes, pesticidas y otros agroquímicos	\$0.00	\$0.00	\$109.00	\$109.00	\$0.00	\$0.00
A	2112-1-2531	Medicinas y productos farmacéuticos	\$0.00	\$0.00	\$3,414.18	\$3,414.18	\$0.00	\$0.00
A	2112-1-2591	Otros productos químicos	\$0.00	\$0.00	\$39.90	\$39.90	\$0.00	\$0.00
A	2112-1-2931	Refacciones y accesorios menores de mobiliario y equipo de administración, educacional y recreativo	\$0.00	\$0.00	\$1,659.00	\$1,659.00	\$0.00	\$0.00
A	2112-1-2941	Refacciones y accesorios menores de equipo de cómputo y tecnologías de la información	\$0.00	\$0.00	\$1,548.00	\$1,548.00	\$0.00	\$0.00
A	2112-1-2961	Refacciones y accesorios menores de equipo de transporte	\$0.00	\$0.00	\$179.00	\$179.00	\$0.00	\$0.00
A	2112-1-3141	Telefonía tradicional	\$0.00	\$0.00	\$982.78	\$982.78	\$0.00	\$0.00
A	2112-1-3171	Servicios de acceso de Internet, redes y procesamiento de información	\$0.00	\$0.00	\$574.63	\$574.63	\$0.00	\$0.00
A	2112-1-3172	Servicios de redes y procesamiento de información	\$0.00	\$0.00	\$9,053.95	\$9,053.95	\$0.00	\$0.00



# CONSEJO DE CIENCIA Y TECNOLOGÍA DEL ESTADO DE PUEBLA ESTADO DE PUEBLA

Balanza de Comprobación del 01/ene./2022 al 31/jul./2022  
Cuentas con saldos y movimientos acumulados. (De la cuenta: 1000 a la 9000)

Fecha y hora de Impresión | 12/ago./2022 | 01:40 p. m.

Usr: maria  
Rep: rptBalanzaComprobacion

Nat.	Cuenta	Nombre de la cuenta	SALDO ANTERIOR		MOVIMIENTOS		SALDO ACTUAL	
			DEUDOR	ACREEDOR	DEUDOR	ACREEDOR	DEUDOR	ACREEDOR
A	2112-1-3181	Servicios postales y telegráficos	\$0.00	\$0.00	\$1,968.93	\$1,968.93	\$0.00	\$0.00
A	2112-1-3411	Servicios financieros y bancarios	\$0.00	\$0.00	\$2,436.00	\$2,436.00	\$0.00	\$0.00
A	2112-1-3511	Conservación y mantenimiento menor de inmuebles	\$0.00	\$0.00	\$5,000.00	\$5,000.00	\$0.00	\$0.00
A	2112-1-3551	Reparación y mantenimiento de equipo de transporte	\$0.00	\$0.00	\$2,320.00	\$2,320.00	\$0.00	\$0.00
A	2112-1-3591	Servicios de jardinería y fumigación	\$0.00	\$0.00	\$20,000.00	\$20,000.00	\$0.00	\$0.00
A	2112-1-3721	Pasajes terrestres Nacionales	\$0.00	\$0.00	\$1,721.79	\$1,721.79	\$0.00	\$0.00
A	2112-1-3751	Viáticos en el país	\$0.00	\$0.00	\$8,651.20	\$8,651.20	\$0.00	\$0.00
A	2112-1-3921	Impuestos y derechos	\$0.00	\$0.00	\$5,261.00	\$5,261.00	\$0.00	\$0.00
A	2112-2	Deudas por Adquisición de Bienes Inmuebles, Muebles e Intangibles por Pagar a CP	\$0.00	\$24,550.20	\$19,671.28	\$0.00	\$0.00	\$4,878.92
A	2112-2-000569	MARIA JULIETA VAZQUEZ CASTRO	\$0.00	\$24,550.20	\$19,671.28	\$0.00	\$0.00	\$4,878.92
A	2115	TRANSFERENCIAS OTORGADAS POR PAGAR A CORTO PLAZO	\$0.00	\$0.00	-\$38,772.38	-\$38,772.38	\$0.00	\$0.00
A	2115-4441	Ayudas sociales a actividades científicas o académicas	\$0.00	\$0.00	-\$38,772.38	-\$38,772.38	\$0.00	\$0.00
A	2117	RETENCIONES Y CONTRIBUCIONES POR PAGAR A CORTO PLAZO	\$0.00	\$258,156.61	\$1,318,855.03	\$1,232,928.91	\$0.00	\$172,230.49
A	2117-1	RETENCIONES DE IMPUESTOS POR PAGAR A CORTO PLAZO	\$0.00	\$179,386.37	\$1,132,642.45	\$1,064,018.24	\$0.00	\$110,762.16
A	2117-1-001	RETENCION ISR A TRABAJADORES	\$0.00	\$0.00	\$519,792.00	\$624,401.74	\$0.00	\$104,609.74
A	2117-1-002	RETENCION 10% SERVICIOS PROFESIONALES	\$0.00	\$862.40	\$6,841.00	\$5,978.94	\$0.00	\$0.34
A	2117-1-003	RETENCION 10% ARRENDAMIENTO	\$0.00	\$5,857.40	\$42,761.00	\$43,054.97	\$0.00	\$6,151.37
A	2117-1-004	RETENCION ISR POR SUELDOS Y SALARIOS	\$0.00	\$171,746.92	\$269,872.00	\$98,125.08	\$0.00	\$0.00
A	2117-1-005	RETENCION DE IVA	\$0.00	\$919.65	\$7,172.00	\$6,253.06	\$0.00	\$0.71
A	2117-1-006	CUOTAS ISSSTEP (TRABAJADOR)	\$0.00	\$0.00	\$286,204.45	\$286,204.45	\$0.00	\$0.00
A	2117-2	RETENCIONES DEL SISTEMA DE SEGURIDAD SOCIAL POR PAGAR A CORTO PLAZO	\$0.00	\$37,598.41	\$0.00	\$0.00	\$0.00	\$37,598.41
A	2117-2-002	OTRAS CUOTAS POR PAGAR SAR	\$0.00	\$37,598.41	\$0.00	\$0.00	\$0.00	\$37,598.41
A	2117-5	Impuestos sobre nómina y otros que se derivan de una relación laboral por Pagar a Corto Plazo	\$0.00	\$39,894.00	\$177,199.00	\$160,462.00	\$0.00	\$23,157.00
A	2117-5-3981	Impuesto sobre nóminas y otros que se derivan de una relación laboral	\$0.00	\$39,894.00	\$177,199.00	\$160,462.00	\$0.00	\$23,157.00
A	2117-9	OTRAS RETENCIONES Y CONTRIBUCIONES POR PAGAR A CORTO PLAZO	\$0.00	\$1,277.83	\$9,013.58	\$8,448.67	\$0.00	\$712.92
A	2117-9-001	RETENCIONES DE CUOTAS SINDICALES( STSPEP Y OD)	\$0.00	\$0.00	\$3,814.58	\$3,814.58	\$0.00	\$0.00
A	2117-9-002	RETENCION DEL 5 AL MILLAR	\$0.00	\$1,277.83	\$5,199.00	\$4,634.09	\$0.00	\$712.92
A	2119	OTRAS CUENTAS POR PAGAR A CORTO PLAZO	\$0.00	\$13,985,511.22	\$22,744,276.61	\$18,808,382.63	\$0.00	\$10,049,617.24
A	2119-9	ACREDORES DIVERSOS	\$0.00	\$13,985,511.22	\$22,744,276.61	\$18,808,382.63	\$0.00	\$10,049,617.24
A	2119-9-026	ANDREA GONZALEZ GUERRERO	\$0.00	\$0.00	\$830,000.00	\$830,000.00	\$0.00	\$0.00
A	2119-9-033	JOSE EMILIO CASTILLA VAZQUEZ	\$0.00	\$129,167.05	\$0.00	\$0.00	\$0.00	\$129,167.05
A	2119-9-037	JOSE LUIS ROMERO GARCIA	\$0.00	\$156,960.00	\$553,176.00	\$475,825.00	\$0.00	\$79,609.00
A	2119-9-039	JOSE MANUEL PRESTAMO LOPEZ	\$0.00	\$16,000.00	\$52,000.00	\$63,000.00	\$0.00	\$27,000.00
A	2119-9-040	MONICA FLORES SALADO	\$0.00	\$19,200.00	\$67,200.00	\$57,600.00	\$0.00	\$9,600.00
A	2119-9-045	SALVADOR ALEJANDRO GONZALEZ ESCOBEDO	\$0.00	\$18,000.00	\$66,000.00	\$48,000.00	\$0.00	\$0.00



# CONSEJO DE CIENCIA Y TECNOLOGÍA DEL ESTADO DE PUEBLA ESTADO DE PUEBLA

Balanza de Comprobación del 01/ene./2022 al 31/jul./2022

Cuentas con saldos y movimientos acumulado. (De la cuenta: 1000 a la 9000)

Fecha y hora de Impresión | 12/ago./2022 | 01:40 p. m.

Usr: marita  
Rep: rptBalanzaComprobacion

Nat.	Cuenta	Nombre de la cuenta	SALDO ANTERIOR		MOVIMIENTOS		SALDO ACTUAL	
			DEUDOR	ACREEDOR	DEUDOR	ACREEDOR	DEUDOR	ACREEDOR
A	2119-9-048	EDGAR DANIEL ANAYA TORRES	\$0.00	\$120,000.00	\$320,000.00	\$240,000.00	\$0.00	\$40,000.00
A	2119-9-051	Vannya Ivette Zambrano Jaime	\$0.00	\$8,000.00	\$40,500.00	\$39,000.00	\$0.00	\$6,500.00
A	2119-9-052	NORMA LETICIA RAMIREZ ROSETE	\$0.00	\$0.00	\$60,000.00	\$60,000.00	\$0.00	\$0.00
A	2119-9-055	ANA CRISTINA CARRANZA SANCHEZ	\$0.00	\$0.00	\$0.00	\$9,000.00	\$0.00	\$9,000.00
A	2119-9-057	CARLOS CASTAÑEDA POSADAS	\$0.00	\$0.00	\$27,000.00	\$27,000.00	\$0.00	\$0.00
A	2119-9-059	JOSE MIGUEL ALEJANDRO CAMPOS RAMOS	\$0.00	\$6,000.00	\$6,000.00	\$0.00	\$0.00	\$0.00
A	2119-9-063	ESTEBAN PEREZ Y PEREZ	\$0.00	\$30,000.00	\$146,000.00	\$126,000.00	\$0.00	\$10,000.00
A	2119-9-064	JHONY EREDI RAMIREZ CANCINO	\$0.00	\$10,000.00	\$30,000.00	\$20,000.00	\$0.00	\$0.00
A	2119-9-065	KARLA RODRIGUEZ ROSAS	\$0.00	\$8,000.00	\$32,000.00	\$30,000.00	\$0.00	\$6,000.00
A	2119-9-066	DANIEL OLEA TOXQUI	\$0.00	\$7,000.00	\$7,000.00	\$0.00	\$0.00	\$0.00
A	2119-9-069	ADRIANA Jael DANIELA MUÑOZ NAMBO	\$0.00	\$20,000.00	\$30,000.00	\$20,000.00	\$0.00	\$10,000.00
A	2119-9-070	LUIS QUINTANAR ROJAS	\$0.00	\$165,000.00	\$165,000.00	\$0.00	\$0.00	\$0.00
A	2119-9-071	ILSE ANTHEA VERA MONTERROSAS	\$0.00	\$0.00	\$24,000.00	\$24,000.00	\$0.00	\$0.00
A	2119-9-072	JOSE LUIS ESTRADA RODRIGUEZ	\$0.00	\$30,000.00	\$30,000.00	\$0.00	\$0.00	\$0.00
A	2119-9-074	YULIA SOLOVIEVA	\$0.00	\$0.00	\$66,000.00	\$66,000.00	\$0.00	\$0.00
A	2119-9-077	CONCEPCION ANGELICA MENDIETA RAMIREZ	\$0.00	\$10,000.00	\$80,000.00	\$70,000.00	\$0.00	\$0.00
A	2119-9-080	ENRIQUE AGUILAR GARCIA	\$0.00	\$0.00	\$390,000.00	\$770,000.00	\$0.00	\$380,000.00
A	2119-9-082	PROGRAMA PARA LA INFORMACION Y CERTIFICACION DE TECNOLOGOS	\$0.00	\$189,000.00	\$0.00	\$0.00	\$0.00	\$189,000.00
A	2119-9-085	ACADEMIA JOURNALS	\$0.00	\$1,843.67	\$11,035.01	\$9,191.34	\$0.00	\$0.00
A	2119-9-086	HECTOR ALEJANDRO OSORIO ROMERO	\$0.00	\$8,000.00	\$8,000.00	\$0.00	\$0.00	\$0.00
A	2119-9-087	LUIS RIVERA TERRAZAS	\$0.00	\$375,000.00	\$0.00	\$0.00	\$0.00	\$375,000.00
A	2119-9-095	ESPERANZA RICAÑO ERASMO	\$0.00	\$16,000.00	\$64,500.00	\$61,500.00	\$0.00	\$13,000.00
A	2119-9-099	JOSE ANTONIO ROBLES PEREZ	\$0.00	\$0.00	\$70,000.00	\$70,000.00	\$0.00	\$0.00
A	2119-9-102	BEATRIZ GARCIA SOLANO	\$0.00	\$0.00	\$0.00	\$180,000.00	\$0.00	\$180,000.00
A	2119-9-104	ERIKA GREYSS DE LA CRUZ MARTINEZ	\$0.00	\$14,000.00	\$64,976.00	\$59,976.00	\$0.00	\$9,000.00
A	2119-9-106	MARIANA SEGURA DE LA LLATA	\$0.00	\$30,000.00	\$160,000.00	\$130,000.00	\$0.00	\$0.00
A	2119-9-108	KARLA MARIA RUBIO NAVA	\$0.00	\$4,596,683.82	\$1,532,227.96	\$0.00	\$0.00	\$3,064,455.86
A	2119-9-124	IRVING ULISES FRANCISCO DOMINGUEZ	\$0.00	\$0.00	\$150,000.00	\$150,000.00	\$0.00	\$0.00
A	2119-9-126	JOSE RAMON ROJAS ALARCON	\$0.00	\$0.00	\$110,000.00	\$110,000.00	\$0.00	\$0.00
A	2119-9-128	JOSE ALFONSO DEL CARLMEN GARCES BAEZ	\$0.00	\$0.00	\$80,000.00	\$90,000.00	\$0.00	\$10,000.00
A	2119-9-129	MITZI ELIZABETH AMARO ESPINOSA	\$0.00	\$0.00	\$100,000.00	\$120,000.00	\$0.00	\$20,000.00
A	2119-9-131	SOCORRO ABIGAIL CRISTOBAL HERNANDEZ	\$0.00	\$20,000.00	\$20,000.00	\$0.00	\$0.00	\$0.00
A	2119-9-134	CECILIA RAMIREZ MORALES	\$0.00	\$14,000.00	\$0.00	\$0.00	\$0.00	\$14,000.00
A	2119-9-135	ADAN ALVARADO HERNANDEZ	\$0.00	\$16,000.00	\$56,000.00	\$48,000.00	\$0.00	\$8,000.00
A	2119-9-136	PROGRAMA ESTATAL DE POSGRADOS	\$0.00	\$2,325,568.68	\$1,233,769.37	\$0.00	\$0.00	\$1,091,819.31
A	2119-9-136-002	DESARROLLO SOCIAL	\$0.00	\$2,325,568.68	\$1,233,769.37	\$0.00	\$0.00	\$1,091,819.31
A	2119-9-137	ABIGAIL BELTRAN	\$0.00	\$16,000.00	\$16,000.00	\$0.00	\$0.00	\$0.00
A	2119-9-138	ANGEL FERNANDO RAMOS BARRALES	\$0.00	\$14,000.00	\$56,000.00	\$51,000.00	\$0.00	\$9,000.00
A	2119-9-141	JORGE ALFREDO ESPINOSA ROJAS	\$0.00	\$30,590.18	\$60,000.00	\$30,000.00	\$0.00	\$590.18
A	2119-9-143	GEORGETT PEREZ BEDWELL	\$0.00	\$20,000.00	\$50,000.00	\$30,000.00	\$0.00	\$0.00



# CONSEJO DE CIENCIA Y TECNOLOGÍA DEL ESTADO DE PUEBLA ESTADO DE PUEBLA

Balanza de Comprobación del 01/ene./2022 al 31/jul./2022

Cuentas con saldos y movimientos acumulado. (De la cuenta: 1000 a la 9000)

Fecha y hora de Impresión | 12/ago./2022 01:40 p. m.

Usu: maria  
Rep: rptBalanzaComprobacion

Nat.	Cuenta	Nombre de la cuenta	SALDO ANTERIOR		MOVIMIENTOS		SALDO ACTUAL	
			DEUDOR	ACREEDOR	DEUDOR	ACREEDOR	DEUDOR	ACREEDOR
A	2119-9-148	MARIA DEL CARMEN DE LA LUZ LANZAGORTA	\$0.00	\$0.00	\$80,620.00	\$80,620.00	\$0.00	\$0.00
A	2119-9-151	ELIZABETH VILLEGAS MUÑOZ	\$0.00	\$5,746.00	\$5,746.00	\$0.00	\$0.00	\$0.00
A	2119-9-154	PAOLA AJA FERNANDEZ	\$0.00	\$500,000.00	\$1,820,000.00	\$1,340,000.00	\$0.00	\$20,000.00
A	2119-9-158	UNIVERSIDAD POPULAR AUTONOMA DEL ESTADO DE PUEBLA	\$0.00	\$20,000.00	\$650,000.00	\$667,400.00	\$0.00	\$37,400.00
A	2119-9-159	JOSE LUIS ROJAS SOLIS	\$0.00	\$10,000.00	\$0.00	\$0.00	\$0.00	\$10,000.00
A	2119-9-162	EDUARDO JAUREGUI SAINZ DE ROZAS	\$0.00	\$12,000.00	\$42,000.00	\$36,000.00	\$0.00	\$6,000.00
A	2119-9-163	QUETZALCOATL HERNANDEZ CERVANTES	\$0.00	\$10,500.00	\$0.00	\$0.00	\$0.00	\$10,500.00
A	2119-9-164	FERNANDO MANUEL RUIZ APARICIO	\$0.00	\$50,000.00	\$0.00	\$0.00	\$0.00	\$50,000.00
A	2119-9-165	LUIS GERARDO AGUIRRE RODRIGUEZ	\$0.00	\$8,000.00	\$38,000.00	\$36,000.00	\$0.00	\$6,000.00
A	2119-9-166	RAUL JOSE ALCAZAR OLAN	\$0.00	\$0.00	\$100,000.00	\$110,000.00	\$0.00	\$10,000.00
A	2119-9-169	HUMBERTO CANTELLANO RODRIGUEZ	\$0.00	\$0.00	\$280,000.00	\$280,000.00	\$0.00	\$0.00
A	2119-9-170	JORGE REYES NEGRETE	\$0.00	\$0.00	\$100,000.00	\$110,000.00	\$0.00	\$10,000.00
A	2119-9-174	CUITLAHUAC ALFONSO ROVIROSA MADRAZO	\$0.00	\$0.00	\$70,000.00	\$80,000.00	\$0.00	\$10,000.00
A	2119-9-175	ALBERTO DE CASTILLA ESPINOSA	\$0.00	\$12,000.00	\$42,000.00	\$36,000.00	\$0.00	\$6,000.00
A	2119-9-177	ROBERTO YOSHIMATZ BRAVO	\$0.00	\$18,000.00	\$65,000.00	\$57,000.00	\$0.00	\$10,000.00
A	2119-9-178	TANIA AMARO ESPINOSA	\$0.00	\$12,000.00	\$47,000.00	\$42,000.00	\$0.00	\$7,000.00
A	2119-9-180	ERICK GOMEZ TAGLE LOPEZ	\$0.00	\$182,956.00	\$338,396.00	\$155,440.00	\$0.00	\$0.00
A	2119-9-181	ANDRES FRAGUELA COLLAR	\$0.00	\$0.40	\$207,225.00	\$207,225.00	\$0.00	\$0.40
A	2119-9-188	MARIA LUISA DE LOS ANGELES ROBLES MIRANDA	\$0.00	\$0.00	\$28,000.00	\$32,000.00	\$0.00	\$4,000.00
A	2119-9-191	JOSE GABRIEL GUTIERREZ CARRANZA	\$0.00	\$18,000.00	\$27,000.00	\$27,000.00	\$0.00	\$18,000.00
A	2119-9-195	JOSMAR RICAÑO ERASMO	\$0.00	\$0.00	\$16,800.00	\$16,800.00	\$0.00	\$0.00
A	2119-9-207	PRECONJAGUARH A.C	\$0.00	\$0.00	\$70,000.00	\$210,000.00	\$0.00	\$140,000.00
A	2119-9-208	ROMAN SANCHEZ ZAMORA	\$0.00	\$10,000.00	\$0.00	\$50,000.00	\$0.00	\$60,000.00
A	2119-9-210	MARIA DELIA GARCIA MEZA	\$0.00	\$0.00	\$140,000.00	\$160,000.00	\$0.00	\$20,000.00
A	2119-9-212	GABRIEL JULIAN SALVADOR MORALES MARTINEZ	\$0.00	\$8,000.00	\$71,000.00	\$63,000.00	\$0.00	\$0.00
A	2119-9-218	ELIGIO CRUZ LEANDRO	\$0.00	\$0.00	\$80,000.00	\$90,000.00	\$0.00	\$10,000.00
A	2119-9-219	JAVIER JUAN SANTIAGO	\$0.00	\$0.00	\$0.00	\$120,000.00	\$0.00	\$120,000.00
A	2119-9-220	VICTOR MANUEL CASTILLO OLVERA	\$0.00	\$60,000.00	\$60,000.00	\$0.00	\$0.00	\$0.00
A	2119-9-221	CONCURSO ESTATAL VIVE LA CIENCIA	\$0.00	\$0.00	\$0.00	\$79,000.00	\$0.00	\$79,000.00
A	2119-9-224	AGRIPINO JULIAN CARLOS	\$0.00	\$20,000.00	\$20,000.00	\$110,000.00	\$0.00	\$110,000.00
A	2119-9-226	JULIO CESAR MIER LAGUNA	\$0.00	\$12,000.00	\$42,000.00	\$36,000.00	\$0.00	\$6,000.00
A	2119-9-228	LUZ ANYELA MORALES	\$0.00	\$0.00	\$168,000.00	\$168,000.00	\$0.00	\$0.00
A	2119-9-229	ANTONIO FUENTES DIAZ	\$0.00	\$20,000.00	\$0.00	\$0.00	\$0.00	\$20,000.00
A	2119-9-234	GIBRAN JAVIER CERON AVILA	\$0.00	\$0.00	\$40,000.00	\$50,000.00	\$0.00	\$10,000.00
A	2119-9-237	MARIO ALBERTO CASTILLO HERNANDEZ	\$0.00	\$0.00	\$60,000.00	\$70,000.00	\$0.00	\$10,000.00
A	2119-9-242	CYNTHIA AVENDAÑO PORTUGAL	\$0.00	\$0.00	\$40,000.00	\$40,000.00	\$0.00	\$0.00
A	2119-9-243	LORENA ARELLANO SANTIAGO	\$0.00	\$40,000.00	\$40,000.00	\$0.00	\$0.00	\$0.00
A	2119-9-244	SANTIAGO MIGUEL CELIS TOPETE	\$0.00	\$0.00	\$350,000.00	\$350,000.00	\$0.00	\$0.00
A	2119-9-246	ANGEL LEAL RODRIGUEZ	\$0.00	\$0.00	\$70,000.00	\$80,000.00	\$0.00	\$10,000.00
A	2119-9-247	GERARDO DE JESUS MERAZ DE LA TORRE	\$0.00	\$40,000.00	\$140,000.00	\$110,000.00	\$0.00	\$10,000.00



# CONSEJO DE CIENCIA Y TECNOLOGÍA DEL ESTADO DE PUEBLA

## ESTADO DE PUEBLA

Balanza de Comprobación del 01/ene./2022 al 31/jul./2022  
Cuentas con saldos y movimientos acumulado. (De la cuenta: 1000 a la 9000)

Fecha y hora de Impresión | 12/ago./2022 | 01:40 p. m.

Usr: maria  
Rep: rptBalanzaComprobacion

Nat.	Cuenta	Nombre de la cuenta	SALDO ANTERIOR		MOVIMIENTOS		SALDO ACTUAL	
			DEUDOR	ACREEDOR	DEUDOR	ACREEDOR	DEUDOR	ACREEDOR
A	2119-9-249	DIANA SHIRALY FRANCISCO DOMINGUEZ	\$0.00	\$10,000.00	\$47,000.00	\$45,000.00	\$0.00	\$8,000.00
A	2119-9-253	MAITE FLORES COUOH	\$0.00	\$40,000.00	\$40,000.00	\$0.00	\$0.00	\$0.00
A	2119-9-255	ALEJANDRO GARZON GUTIERREZ	\$0.00	\$20,000.00	\$112,000.00	\$103,000.00	\$0.00	\$11,000.00
A	2119-9-257	EVA ZAMORA PEREZ	\$0.00	\$12,000.00	\$30,000.00	\$18,000.00	\$0.00	\$0.00
A	2119-9-258	CINTHIA PAOLA MUÑOZ JIMENEZ	\$0.00	\$8,000.00	\$28,000.00	\$24,000.00	\$0.00	\$4,000.00
A	2119-9-260	VANESA PELCASTRE NERI	\$0.00	\$140,000.00	\$90,000.00	\$0.00	\$0.00	\$50,000.00
A	2119-9-261	PATRICIA ROSA LINDA TRUJILLO MARIEL	\$0.00	\$20,000.00	\$0.00	\$0.00	\$0.00	\$20,000.00
A	2119-9-263	MIGUEL ANGEL MORALES MORA	\$0.00	\$0.00	\$85,000.00	\$95,000.00	\$0.00	\$10,000.00
A	2119-9-264	ARANZA REBECA RODRIGUEZ RIVERA	\$0.00	\$0.00	\$4,000.00	\$4,000.00	\$0.00	\$0.00
A	2119-9-265	FRANCISCO JAVIER FRANCO QUINTERO MARMOL	\$0.00	\$20,000.00	\$20,000.00	\$0.00	\$0.00	\$0.00
A	2119-9-267	LUCIA LOPEZ REYES	\$0.00	\$120,000.00	\$0.00	\$0.00	\$0.00	\$120,000.00
A	2119-9-268	ROSALIA DEL CARMEN CASTELAN VEGA	\$0.00	\$20,000.00	\$20,000.00	\$0.00	\$0.00	\$0.00
A	2119-9-269	MIGUEL CALDERON CHELIS	\$0.00	\$15,000.00	\$15,000.00	\$0.00	\$0.00	\$0.00
A	2119-9-270	MONICA RICAÑO ERASMO	\$0.00	\$16,000.00	\$78,000.00	\$71,000.00	\$0.00	\$9,000.00
A	2119-9-271	GRACIELA ISABEL WILSON CORRAL	\$0.00	\$140,250.00	\$250,000.00	\$120,000.00	\$0.00	\$10,250.00
A	2119-9-272	ROMEO ALBERTO SALDAÑA VAZQUEZ	\$0.00	\$80,000.00	\$80,000.00	\$0.00	\$0.00	\$0.00
A	2119-9-275	NAXEAL LUNA MENDEZ	\$0.00	\$0.00	\$110,000.00	\$110,000.00	\$0.00	\$0.00
A	2119-9-279	PATRICIA CRUZ BAUTISTA	\$0.00	\$20,000.00	\$20,000.00	\$0.00	\$0.00	\$0.00
A	2119-9-280	EDUARDO MOLINA GAYOSSO	\$0.00	\$23,483.00	\$0.00	\$0.00	\$0.00	\$23,483.00
A	2119-9-281	MIGUEL ANGEL REYES FERNANDEZ	\$0.00	\$4.00	\$0.00	\$0.00	\$0.00	\$4.00
A	2119-9-282	BECAS TESIS CONCYTEP 2021	\$0.00	\$18,000.00	\$18,000.00	\$0.00	\$0.00	\$0.00
A	2119-9-283	VALERIA CEJA ALONSO	\$0.00	\$16,000.00	\$84,000.00	\$68,000.00	\$0.00	\$0.00
A	2119-9-285	HIRAN GALINDO BELLO	\$0.00	\$0.00	\$12,000.00	\$24,000.00	\$0.00	\$12,000.00
A	2119-9-286	MIGUEL MONTIEL MARTINEZ	\$0.00	\$27,800.00	\$27,800.00	\$0.00	\$0.00	\$0.00
A	2119-9-287	LUIS FERNANDO GUTIERREZ ARCE	\$0.00	\$18,000.00	\$18,000.00	\$0.00	\$0.00	\$0.00
A	2119-9-288	JOSE IVAN GARITA LOBATO	\$0.00	\$8,000.00	\$0.00	\$0.00	\$0.00	\$8,000.00
A	2119-9-289	SOCORRO ALEXIS CRISTOBAL HERNANDEZ	\$0.00	\$10,000.00	\$35,000.00	\$30,000.00	\$0.00	\$5,000.00
A	2119-9-290	JOSE MANUEL RAMOS RODRIGUEZ	\$0.00	\$10,000.00	\$10,000.00	\$0.00	\$0.00	\$0.00
A	2119-9-291	MERCEDES NUÑEZ CUETARA	\$0.00	\$10,000.00	\$10,000.00	\$0.00	\$0.00	\$0.00
A	2119-9-292	FERNANDO JIMENEZ SANCHEZ	\$0.00	\$20,000.00	\$20,000.00	\$0.00	\$0.00	\$0.00
A	2119-9-294	DESARROLLO Y APRENDIZAJE SOLIDARIO AC	\$0.00	\$20,000.00	\$20,000.00	\$80,000.00	\$0.00	\$80,000.00
A	2119-9-295	RAUL GOMEZ VAZQUEZ	\$0.00	\$10,000.00	\$115,000.00	\$120,000.00	\$0.00	\$15,000.00
A	2119-9-296	PAOLA FERNANDA RAMIREZ LOBATO	\$0.00	\$20,000.00	\$20,000.00	\$0.00	\$0.00	\$0.00
A	2119-9-303	YAMILA AYALA ALVAREZ	\$0.00	\$20,000.00	\$20,000.00	\$0.00	\$0.00	\$0.00
A	2119-9-305	RICARDO PEREZ RAMIREZ	\$0.00	\$8,000.00	\$30,000.00	\$27,000.00	\$0.00	\$5,000.00
A	2119-9-307	CESAR RICARDO CANSINO ORTIZ	\$0.00	\$20,000.00	\$0.00	\$0.00	\$0.00	\$20,000.00
A	2119-9-308	EMMANUEL OLIVERA PEREZ	\$0.00	\$20,000.00	\$20,000.00	\$0.00	\$0.00	\$0.00
A	2119-9-309	JOSE GUILLERMO CEBADA REYES	\$0.00	\$10,000.00	\$10,000.00	\$0.00	\$0.00	\$0.00
A	2119-9-314	CITLALI TAMAYO LINARES	\$0.00	\$31,000.00	\$0.00	\$0.00	\$0.00	\$31,000.00
A	2119-9-316	JAIME DE JESUS CORONA GONZALEZ	\$0.00	\$120,000.00	\$120,000.00	\$0.00	\$0.00	\$0.00
A	2119-9-317	JORNADAS ESTATALES DEL CONOCIMIENTO 2021	\$0.00	\$2,500.00	\$0.00	\$0.00	\$0.00	\$2,500.00



# CONSEJO DE CIENCIA Y TECNOLOGÍA DEL ESTADO DE PUEBLA ESTADO DE PUEBLA

**Balanza de Comprobación del 01/ene./2022 al 31/jul./2022**  
Cuentas con saldos y movimientos acumulado. (De la cuenta: 1000 a la 9000)

Fecha y hora de Impresión | 12/ago./2022 | 01:40 p. m.

Usu: maria  
Rep: rptBalanzaComprobacion

Nat.	Cuenta	Nombre de la cuenta	SALDO ANTERIOR		MOVIMIENTOS		SALDO ACTUAL	
			DEUDOR	ACREEDOR	DEUDOR	ACREEDOR	DEUDOR	ACREEDOR
A	2119-9-319	ALEJANDRA DOMINGUEZ RUIZ	\$0.00	\$10,000.00	\$130,000.00	\$122,000.00	\$0.00	\$2,000.00
A	2119-9-320	TOLIN CRUZ HERNANDEZ	\$0.00	\$0.00	\$0.00	\$110,000.00	\$0.00	\$110,000.00
A	2119-9-321	ANA LOREN HERNANDEZ MORENO	\$0.00	\$29,000.00	\$110,785.00	\$81,785.00	\$0.00	\$0.00
A	2119-9-322	OSCAR SALAZAR ROMERO	\$0.00	\$20,000.00	\$20,000.00	\$0.00	\$0.00	\$0.00
A	2119-9-325	MAYRA ELIZABETH MONTEJO MONTALVO	\$0.00	\$14,000.00	\$93,000.00	\$88,000.00	\$0.00	\$9,000.00
A	2119-9-327	AMADO ENRIQUE NAVARRO PROMETA	\$0.00	\$250,000.00	\$250,000.00	\$10,000.00	\$0.00	\$10,000.00
A	2119-9-328	URIEL OSWALDO RODRIGUEZ VAZQUEZ	\$0.00	\$0.00	\$21,000.00	\$21,000.00	\$0.00	\$0.00
A	2119-9-329	SAUL ENOE MACIAS GAMBOA	\$0.00	\$120,000.00	\$0.00	\$0.00	\$0.00	\$120,000.00
A	2119-9-330	ORLANDO ESPINOSA SANTIAGO	\$0.00	\$20,000.00	\$20,000.00	\$0.00	\$0.00	\$0.00
A	2119-9-331	UNIVERSIDAD TECNOLÓGICA DE IZUCAR DE MATAMOROS	\$0.00	\$309,000.00	\$109,000.00	\$0.00	\$0.00	\$200,000.00
A	2119-9-332	FRANCISCO SANCHEZ ESPINOZA	\$0.00	\$120,000.00	\$100,000.00	\$0.00	\$0.00	\$20,000.00
A	2119-9-333	ISRAEL ROMERO MARTINEZ	\$0.00	\$13,200.00	\$13,200.00	\$0.00	\$0.00	\$0.00
A	2119-9-334	ERICKA ILEANA ESCALANTE IZETA	\$0.00	\$80,000.00	\$70,000.00	\$0.00	\$0.00	\$10,000.00
A	2119-9-335	FEDERICO ARCOS MONTEJO	\$0.00	\$35,000.00	\$65,000.00	\$30,000.00	\$0.00	\$0.00
A	2119-9-336	LIDERES POR AMOR A MEXICO ASOCIACION	\$0.00	\$80,500.00	\$80,500.00	\$0.00	\$0.00	\$0.00
A	2119-9-337	MARIA ISABEL ANGOA PEREZ	\$0.00	\$20,000.00	\$130,000.00	\$110,000.00	\$0.00	\$0.00
A	2119-9-338	SECRETARIA DE CULTURA	\$0.00	\$121,760.00	\$0.00	\$0.00	\$0.00	\$121,760.00
A	2119-9-339	HECTOR BERNAL MENDOZA	\$0.00	\$19,870.00	\$19,870.00	\$0.00	\$0.00	\$0.00
A	2119-9-340	DANIELE FINI	\$0.00	\$80,000.00	\$0.00	\$0.00	\$0.00	\$80,000.00
A	2119-9-341	PATRICIA CANO OLIVOS	\$0.00	\$10,000.00	\$130,000.00	\$130,000.00	\$0.00	\$10,000.00
A	2119-9-345	JULIAN PAZ CALDERON	\$0.00	\$110,000.00	\$110,000.00	\$0.00	\$0.00	\$0.00
A	2119-9-346	MARIA DE LOURDES FERIA	\$0.00	\$10,000.00	\$0.00	\$0.00	\$0.00	\$10,000.00
A	2119-9-347	JESSICA ADALI UTRERA CAPETILLO	\$0.00	\$20,000.00	\$0.00	\$0.00	\$0.00	\$20,000.00
A	2119-9-348	JOSE MANUEL POSADA DE LA CONCHA	\$0.00	\$7,000.00	\$7,000.00	\$0.00	\$0.00	\$0.00
A	2119-9-349	COMUNIDAD UNIVERSITARIA DEL GOLFO CENTRO	\$0.00	\$400,000.00	\$250,000.00	\$250,000.00	\$0.00	\$400,000.00
A	2119-9-350	JOSE ALVARO HERNANDEZ FLORES	\$0.00	\$130,000.00	\$110,000.00	\$0.00	\$0.00	\$20,000.00
A	2119-9-351	RODRIGO CENTENO GALICIA	\$0.00	\$10,000.00	\$55,000.00	\$45,000.00	\$0.00	\$0.00
A	2119-9-352	MARIA AUXILIO MEDINA NIETO	\$0.00	\$20,000.00	\$0.00	\$0.00	\$0.00	\$20,000.00
A	2119-9-353	ANDREA NAZARETH TLAXCALTECA CRUZ	\$0.00	\$0.00	\$47,000.00	\$57,000.00	\$0.00	\$10,000.00
A	2119-9-355	VERONICA LIZETH MARTINEZ ROJAS	\$0.00	\$14,000.00	\$35,000.00	\$21,000.00	\$0.00	\$0.00
A	2119-9-357	UNIVERSIDAD DE ESTUDIOS DE POSGRADOS	\$0.00	\$20,000.00	\$13,333.28	\$0.00	\$0.00	\$6,666.72
A	2119-9-358	EDENRED MEXICO SA DE CV	\$0.00	\$2,390.22	\$2,390.22	\$0.00	\$0.00	\$0.00
A	2119-9-359	SISTEMA AUTOMATIZADO DE ADMINISTRACION	\$0.00	\$17,200.00	\$13,000.00	\$0.00	\$0.00	\$4,200.00
A	2119-9-360	CFE SUMINISTRADOR DE SERVICIOS BASICOS	\$0.00	\$12,000.00	\$12,000.00	\$0.00	\$0.00	\$0.00
A	2119-9-361	ANA KAREN JUAREZ PEREZ	\$0.00	\$40,000.00	\$40,000.00	\$0.00	\$0.00	\$0.00
A	2119-9-362	GUADALUPE VELAZQUEZ VAZQUEZ	\$0.00	\$140,000.00	\$100,000.00	\$0.00	\$0.00	\$40,000.00
A	2119-9-363	FOMIX EXTINCION	\$0.00	\$24,500.00	\$0.00	\$0.00	\$0.00	\$24,500.00
A	2119-9-364	ELIZABETH ORTEGA PEREZ	\$0.00	\$30,000.00	\$20,000.00	\$0.00	\$0.00	\$10,000.00
A	2119-9-365	MARIA ELENA HERNANDEZ CABALLERO	\$0.00	\$34,745.48	\$34,745.48	\$0.00	\$0.00	\$0.00
A	2119-9-367	PAOLA MAYCOTTE GONZALEZ	\$0.00	\$180,192.72	\$104,000.00	\$0.00	\$0.00	\$76,192.72
A	2119-9-368	ELENA TORRALBA VEIZA	\$0.00	\$48,000.00	\$40,000.00	\$0.00	\$0.00	\$8,000.00



# CONSEJO DE CIENCIA Y TECNOLOGÍA DEL ESTADO DE PUEBLA ESTADO DE PUEBLA

Balanza de Comprobación del 01/ene./2022 al 31/jul./2022

Cuentas con saldos y movimientos acumulados. (De la cuenta: 1000 a la 9000)

Fecha y hora de Impresión | 12/ago./2022  
01:40 p. m.

Usu: maria  
Rep: rptBalanzaComprobacion

Nat.	Cuenta	Nombre de la cuenta	SALDO ANTERIOR		MOVIMIENTOS		SALDO ACTUAL	
			DEUDOR	ACREEDOR	DEUDOR	ACREEDOR	DEUDOR	ACREEDOR
A	2119-9-369	ANDREA GUEVARA GONZALEZ	\$0.00	\$30,000.00	\$72,200.00	\$42,200.00	\$0.00	\$0.00
A	2119-9-370	JOSE ENRIQUE VILLAGRAN ROSAS	\$0.00	\$40,000.00	\$70,000.00	\$30,000.00	\$0.00	\$0.00
A	2119-9-371	JOCELYN MELENDEZ	\$0.00	\$8,000.00	\$8,000.00	\$0.00	\$0.00	\$0.00
A	2119-9-372	MARIA LUCERO CHICO CHICO	\$0.00	\$16,000.00	\$58,000.00	\$51,000.00	\$0.00	\$9,000.00
A	2119-9-373	JORGE VALENTIN VARGAS VAZQUEZ	\$0.00	\$20,000.00	\$60,000.00	\$40,000.00	\$0.00	\$0.00
A	2119-9-375	DIANA ARTEMISA CISNEROS CHUMACERO	\$0.00	\$72,180.00	\$72,180.00	\$0.00	\$0.00	\$0.00
A	2119-9-376	MARIA DEL ROCIO ECHEVERRIA GONZALEZ	\$0.00	\$120,000.00	\$100,000.00	\$0.00	\$0.00	\$20,000.00
A	2119-9-377	JHONATAN POSADAS	\$0.00	\$20,000.00	\$0.00	\$0.00	\$0.00	\$20,000.00
A	2119-9-378	NORBERTO CERVANTES CONTRERAS	\$0.00	\$120,000.00	\$80,000.00	\$0.00	\$0.00	\$40,000.00
A	2119-9-379	I.S.S.T.E.P	\$0.00	\$301,700.00	\$0.00	\$0.00	\$0.00	\$301,700.00
A	2119-9-380	MIRIAM JAHEL ORTEGA SANTIAGO	\$0.00	-\$18,000.00	-\$18,000.00	\$0.00	\$0.00	\$0.00
A	2119-9-381	JESUS HERNANDEZ CASTAN	\$0.00	\$0.00	\$100,000.00	\$100,000.00	\$0.00	\$0.00
A	2119-9-382	LUIS SANCHEZ PEREZ	\$0.00	\$0.00	\$40,000.00	\$40,000.00	\$0.00	\$0.00
A	2119-9-383	GUADALUPE AZUARA GARCIA	\$0.00	\$0.00	\$100,000.00	\$130,000.00	\$0.00	\$30,000.00
A	2119-9-384	JOSE TRUEBA COLL	\$0.00	\$0.00	\$80,000.00	\$120,000.00	\$0.00	\$40,000.00
A	2119-9-385	ALAN ENRIQUE BONILLA VIÑAS	\$0.00	\$0.00	\$8,000.00	\$8,000.00	\$0.00	\$0.00
A	2119-9-386	ANGEL NAHUN CARBENTE MALACA	\$0.00	\$0.00	\$40,000.00	\$40,000.00	\$0.00	\$0.00
A	2119-9-387	GERMAN DIAZ HERNANDEZ	\$0.00	\$0.00	\$0.00	\$10,000.00	\$0.00	\$10,000.00
A	2119-9-388	ALEXIS XAVIER PERALTA FURLONG	\$0.00	\$0.00	\$100,732.00	\$100,732.00	\$0.00	\$0.00
A	2119-9-390	FERNANDO ANTONIO GARCIA VARELA	\$0.00	\$0.00	\$87,000.00	\$94,000.00	\$0.00	\$7,000.00
A	2119-9-391	JOSE GARCIA HUERTA	\$0.00	\$0.00	\$70,000.00	\$80,000.00	\$0.00	\$10,000.00
A	2119-9-392	LUIS ENRIQUE GARDUÑO PUGA	\$0.00	\$0.00	\$30,000.00	\$30,000.00	\$0.00	\$0.00
A	2119-9-393	FABIO MORANDIN AHUERMA	\$0.00	\$0.00	\$159,000.00	\$159,000.00	\$0.00	\$0.00
A	2119-9-394	LUIS ROBERTO CANTO VALDES	\$0.00	\$0.00	\$100,000.00	\$120,000.00	\$0.00	\$20,000.00
A	2119-9-395	YESICA MARTINEZ CRUZ	\$0.00	\$0.00	\$5,500.00	\$5,500.00	\$0.00	\$0.00
A	2119-9-396	CLAUDIA LETICIA MORALES RAVELO	\$0.00	\$0.00	\$130,000.00	\$140,000.00	\$0.00	\$10,000.00
A	2119-9-397	ALMA CRISTINA GONZALEZ GARRIDO	\$0.00	\$0.00	\$35,000.00	\$35,000.00	\$0.00	\$0.00
A	2119-9-398	MARIA DE LOS ANGELES DOMINGUEZ ROMERO	\$0.00	\$0.00	\$82,000.00	\$99,000.00	\$0.00	\$17,000.00
A	2119-9-399	JESUS FUENTES SANTIAGO	\$0.00	\$0.00	\$52,000.00	\$63,000.00	\$0.00	\$11,000.00
A	2119-9-400	GERARDO HERNANDEZ MARTINEZ	\$0.00	\$0.00	\$239,100.00	\$239,100.00	\$0.00	\$0.00
A	2119-9-401	ANA PAULA ACEVEDO NEGRETE	\$0.00	\$0.00	\$20,000.00	\$20,000.00	\$0.00	\$0.00
A	2119-9-402	SEGUNDA EDICIÓN DEL CONCURSO ESTATAL DE FOTOGRAFIA CIENTIFICA	\$0.00	\$0.00	\$114,000.00	\$114,000.00	\$0.00	\$0.00
A	2119-9-403	MARIA DEL PILAR ROJAS DOMINGUEZ	\$0.00	\$0.00	\$45,000.00	\$50,000.00	\$0.00	\$5,000.00
A	2119-9-404	LAURA ALEJANDRA FERNANDEZ GUTIERREZ	\$0.00	\$0.00	\$20,000.00	\$24,000.00	\$0.00	\$4,000.00
A	2119-9-405	JOSE FELIPE TEPALE MARROQUIN	\$0.00	\$0.00	\$40,000.00	\$40,000.00	\$0.00	\$0.00
A	2119-9-406	GABRIELA DEL CARMEN BENITEZ DE LA TORRE	\$0.00	\$0.00	\$70,000.00	\$75,000.00	\$0.00	\$5,000.00
A	2119-9-407	FLAVIA MARIACRUZ BAÑUELOS HERNANDEZ	\$0.00	\$0.00	\$85,000.00	\$92,000.00	\$0.00	\$7,000.00
A	2119-9-408	MOISES RIVERA RUIZ	\$0.00	\$0.00	\$110,000.00	\$120,000.00	\$0.00	\$10,000.00
A	2119-9-409	MILTON VILLEGAS MENDOZA	\$0.00	\$0.00	\$20,000.00	\$20,000.00	\$0.00	\$0.00
A	2119-9-410	JOCELINE HERNANDEZ MELENDEZ	\$0.00	\$0.00	\$20,000.00	\$20,000.00	\$0.00	\$0.00





# CONSEJO DE CIENCIA Y TECNOLOGÍA DEL ESTADO DE PUEBLA

## ESTADO DE PUEBLA

Balanza de Comprobación del 01/ene./2022 al 31/jul./2022

Cuentas con saldos y movimientos acumulado. (De la cuenta: 1000 a la 9000)

Fecha y hora de Impresión | 12/ago./2022 | 01:40 p. m.

Usu: manta  
Rep: rptBalanzaComprobacion

Nat.	Cuenta	Nombre de la cuenta	SALDO ANTERIOR		MOVIMIENTOS		SALDO ACTUAL	
			DEUDOR	ACREEDOR	DEUDOR	ACREEDOR	DEUDOR	ACREEDOR
A	2119-9-411	RODOLFO DAVID LAGUNES TENORIO	\$0.00	\$0.00	\$114,593.00	\$114,593.00	\$0.00	\$0.00
A	2119-9-412	MARCOS ADRIAN CADENA PIEDRAS	\$0.00	\$0.00	\$100,000.00	\$120,000.00	\$0.00	\$20,000.00
A	2119-9-414	DANIEL LOPEZ DEL PUERTO TAPIA	\$0.00	\$0.00	\$32,000.00	\$48,000.00	\$0.00	\$16,000.00
A	2119-9-415	CHRISTOPHER RIVERA CARRILLO	\$0.00	\$0.00	\$70,000.00	\$80,000.00	\$0.00	\$10,000.00
A	2119-9-416	CESAR ALFREDO TORRALVA VEIZA	\$0.00	\$0.00	\$40,000.00	\$40,000.00	\$0.00	\$0.00
A	2119-9-417	LIZBETH ALEXANDRA SANCHEZ GUTIERREZ	\$0.00	\$0.00	\$6,982.00	\$6,982.00	\$0.00	\$0.00
A	2119-9-418	JAVIERA YANINA DONOSO JIMENEZ	\$0.00	\$0.00	\$350,000.00	\$350,000.00	\$0.00	\$0.00
A	2119-9-419	DIANA SANCHEZ PARTIDA	\$0.00	\$0.00	\$110,000.00	\$120,000.00	\$0.00	\$10,000.00
A	2119-9-420	MONSERRAT JIMENEZ QUIÑONES	\$0.00	\$0.00	\$5,272.00	\$5,272.00	\$0.00	\$0.00
A	2119-9-421	OSVALDO ERIC RAMIREZ BRAVO	\$0.00	\$0.00	\$60,000.00	\$70,000.00	\$0.00	\$10,000.00
A	2119-9-422	IRMA DANIELA PAYAN CORONA	\$0.00	\$0.00	\$100,000.00	\$100,000.00	\$0.00	\$0.00
A	2119-9-423	PROV.MAYRA LIZETH ORELLANA CABALLERO	\$0.00	\$0.00	\$20,000.00	\$30,000.00	\$0.00	\$10,000.00
A	2119-9-424	SOLEDDA SOTO RIVAS	\$0.00	\$0.00	\$7,000.00	\$7,000.00	\$0.00	\$0.00
A	2119-9-425	MARIA DEL ROSARIO ESPINOSA CARRASCO	\$0.00	\$0.00	\$40,000.00	\$130,000.00	\$0.00	\$90,000.00
A	2119-9-426	JHOANA LILIANA REYES SANCHEZ	\$0.00	\$0.00	\$80,000.00	\$80,000.00	\$0.00	\$0.00
A	2119-9-427	UNIVERSIDAD TECNOLÓGICA DE PUEBLA	\$0.00	\$0.00	\$216,000.00	\$216,000.00	\$0.00	\$0.00
A	2119-9-428	OMAR SALDAÑA PENETRO	\$0.00	\$0.00	\$30,000.00	\$30,000.00	\$0.00	\$0.00
A	2119-9-429	ALFONSO MANUEL JIMENEZ ALONSO	\$0.00	\$0.00	\$18,000.00	\$18,000.00	\$0.00	\$0.00
A	2119-9-430	TEPOS TEISHMATILISLIK YE IN ATEPETL A.C	\$0.00	\$0.00	\$0.00	\$25,000.00	\$0.00	\$25,000.00
A	2119-9-431	GABRIEL ZAVALA RAMOS	\$0.00	\$0.00	\$43,000.00	\$48,000.00	\$0.00	\$5,000.00
A	2119-9-432	IRMA DEL CARMEN ZAMORA GINEZ	\$0.00	\$0.00	\$110,000.00	\$120,000.00	\$0.00	\$10,000.00
A	2119-9-433	ENRIQUE AGUILAR GARCIA	\$0.00	\$0.00	\$122.29	\$122.29	\$0.00	\$0.00
A	2119-9-434	EDUARDO CUESTA MEJIA	\$0.00	\$0.00	\$60,000.00	\$70,000.00	\$0.00	\$10,000.00
A	2119-9-435	CELIA MARTINEZ BENITEZ	\$0.00	\$0.00	\$12,380.00	\$12,380.00	\$0.00	\$0.00
A	2119-9-436	EDUARDO VENTURA HERNANEZ	\$0.00	\$0.00	\$250,000.00	\$250,000.00	\$0.00	\$0.00
A	2119-9-437	SOCIEDAD MEXICANA DE FISICA	\$0.00	\$0.00	\$0.00	\$70,000.00	\$0.00	\$70,000.00
A	2119-9-438	RICARDO ESPEJEL GARCIA	\$0.00	\$0.00	\$90,000.00	\$90,000.00	\$0.00	\$0.00
A	2119-9-439	ANA CECILIA GALINDO DIAZ	\$0.00	\$0.00	\$30,000.00	\$50,000.00	\$0.00	\$20,000.00
A	2119-9-440	JOSE EDGAR LUNA RODRIGUEZ	\$0.00	\$0.00	\$18,000.00	\$27,000.00	\$0.00	\$9,000.00
A	2119-9-441	ROBERTO RAMIREZ SANCHEZ	\$0.00	\$0.00	\$40,000.00	\$40,000.00	\$0.00	\$0.00
A	2119-9-442	RAUL NIVON RAMIREZ	\$0.00	\$0.00	\$70,000.00	\$80,000.00	\$0.00	\$10,000.00
A	2119-9-443	JUAN JIMENEZ GUERRERO	\$0.00	\$0.00	\$16,000.00	\$20,000.00	\$0.00	\$4,000.00
A	2119-9-444	LUIS ALBERTO GONZALEZ TELLEZ	\$0.00	\$0.00	\$26,000.00	\$31,000.00	\$0.00	\$5,000.00
A	2119-9-445	ANA MARTHA HERNANDEZ CASTILLO	\$0.00	\$0.00	\$25,000.00	\$25,000.00	\$0.00	\$0.00
A	2119-9-446	UNIC UNIVERSIDAD PARAN LA INNOVACION Y LA CULTURA	\$0.00	\$0.00	\$69,600.00	\$69,600.00	\$0.00	\$0.00
A	2119-9-447	EDUARDO CANEK REYNOSO CAMARGO	\$0.00	\$0.00	\$50,000.00	\$60,000.00	\$0.00	\$10,000.00
A	2119-9-448	FABRICIO CRUZ LOPEZ	\$0.00	\$0.00	\$25,000.00	\$30,000.00	\$0.00	\$5,000.00
A	2119-9-449	CESAR OSWALDO ROJAS RIOS	\$0.00	\$0.00	\$100,000.00	\$110,000.00	\$0.00	\$10,000.00
A	2119-9-450	ARELI MONTES PEREZ	\$0.00	\$0.00	\$15,200.00	\$15,200.00	\$0.00	\$0.00
A	2119-9-451	CATALINA CRUZ ESPINOSA	\$0.00	\$0.00	\$18,000.00	\$27,000.00	\$0.00	\$9,000.00
A	2119-9-452	ALEIDA GARCIA MONDRAGON	\$0.00	\$0.00	\$28,000.00	\$42,000.00	\$0.00	\$14,000.00



# CONSEJO DE CIENCIA Y TECNOLOGÍA DEL ESTADO DE PUEBLA

## ESTADO DE PUEBLA

Balanza de Comprobación del 01/ene./2022 al 31/jul./2022

Cuentas con saldos y movimientos acumulado. (De la cuenta: 1000 a la 9000)

Fecha y hora de Impresión | 12/ago./2022 01:40 p. m.

Usu: marta  
Rep: rptBalanzaComprobacion

Nat.	Cuenta	Nombre de la cuenta	SALDO ANTERIOR		MOVIMIENTOS		SALDO ACTUAL	
			DEUDOR	ACREEDOR	DEUDOR	ACREEDOR	DEUDOR	ACREEDOR
A	2119-9-453	JORGE JAVIER CONTRERAS RUIZ	\$0.00	\$0.00	\$90,000.00	\$100,000.00	\$0.00	\$10,000.00
A	2119-9-454	ANGEL PEDRO RODRIGUEZ VICTORIA	\$0.00	\$0.00	\$80,000.00	\$80,000.00	\$0.00	\$0.00
A	2119-9-455	NAIDA JUAREZ TRUJILLO	\$0.00	\$0.00	\$0.00	\$100,000.00	\$0.00	\$100,000.00
A	2119-9-456	ADRIANA GUZMAN SPOTA	\$0.00	\$0.00	\$21,000.00	\$21,000.00	\$0.00	\$0.00
A	2119-9-457	ALBERTO AVILA LOPEZ	\$0.00	\$0.00	\$90,000.00	\$110,000.00	\$0.00	\$20,000.00
A	2119-9-458	PEDRO JESUS FERNANDEZ MENDOZA	\$0.00	\$0.00	\$65,000.00	\$65,000.00	\$0.00	\$0.00
A	2119-9-459	ISARY ARIADNA MARTINEZ MONTES	\$0.00	\$0.00	\$110,000.00	\$120,000.00	\$0.00	\$10,000.00
A	2119-9-460	Diego Rodrigo Franco Ambriz	\$0.00	\$0.00	\$20,000.00	\$20,000.00	\$0.00	\$0.00
A	2119-9-461	HAIDINE VICTORIA JIMENEZ SANTOS	\$0.00	\$0.00	\$30,000.00	\$30,000.00	\$0.00	\$0.00
A	2119-9-462	JUAN PABLO ROSAS PINEDA	\$0.00	\$0.00	\$40,000.00	\$40,000.00	\$0.00	\$0.00
A	2119-9-463	CANDIDA PASTOR RAMIREZ	\$0.00	\$0.00	\$0.00	\$25,000.00	\$0.00	\$25,000.00
A	2119-9-464	DIANA VAZQUEZ MORENO	\$0.00	\$0.00	\$9,000.00	\$27,000.00	\$0.00	\$18,000.00
A	2119-9-465	PATRICIA PAOLA GALVEZ	\$0.00	\$0.00	\$100,000.00	\$120,000.00	\$0.00	\$20,000.00
A	2119-9-466	ALFREDO ANTONIO ORTIZ GORZO	\$0.00	\$0.00	\$30,000.00	\$30,000.00	\$0.00	\$0.00
A	2119-9-467	VERONICA PATRICIA CRUZ HERNANDEZ	\$0.00	\$0.00	\$30,000.00	\$30,000.00	\$0.00	\$0.00
A	2119-9-468	ANDRES DEL RIO GALAVIZ	\$0.00	\$0.00	\$30,000.00	\$30,000.00	\$0.00	\$0.00
A	2119-9-469	FERNANDA RAMIREZ RODRIGUEZ	\$0.00	\$0.00	\$30,000.00	\$30,000.00	\$0.00	\$0.00
A	2119-9-470	IVAN ALEJANDRO ESPINOZA LOPEZ	\$0.00	\$0.00	\$30,000.00	\$30,000.00	\$0.00	\$0.00
A	2119-9-471	HECTOR AMAT JOACHIN	\$0.00	\$0.00	\$30,000.00	\$30,000.00	\$0.00	\$0.00
A	2119-9-472	BRUNO MIGUEL AVILES LUNA	\$0.00	\$0.00	\$30,000.00	\$30,000.00	\$0.00	\$0.00
A	2119-9-473	GUSTAVO RUIZ BARTOLO	\$0.00	\$0.00	\$30,000.00	\$30,000.00	\$0.00	\$0.00
A	2119-9-474	STEPHANY ADRIANA PEREZ OSORIO	\$0.00	\$0.00	\$30,000.00	\$30,000.00	\$0.00	\$0.00
A	2119-9-475	JOSE DAVID ANAYA SANCHEZ	\$0.00	\$0.00	\$30,000.00	\$30,000.00	\$0.00	\$0.00
A	2119-9-476	EDGAR MASS HERRERA	\$0.00	\$0.00	\$30,000.00	\$30,000.00	\$0.00	\$0.00
A	2119-9-477	AXEL SANCHEZ JIMENEZ	\$0.00	\$0.00	\$50,000.00	\$60,000.00	\$0.00	\$10,000.00
A	2119-9-478	MAYTE GUZMAN PIMENTEL	\$0.00	\$0.00	\$0.00	\$23,000.00	\$0.00	\$23,000.00
A	2119-9-479	ARANTXA ZU OJEDA SERAFIO	\$0.00	\$0.00	\$18,000.00	\$27,000.00	\$0.00	\$9,000.00
A	2119-9-480	MARIA ANGELICA HERNANDEZ HERNANDEZ	\$0.00	\$0.00	\$9,000.00	\$27,000.00	\$0.00	\$18,000.00
A	2119-9-481	HUGO DE JESUS SUAREZ HERNANDEZ	\$0.00	\$0.00	\$30,000.00	\$30,000.00	\$0.00	\$0.00
A	2119-9-482	MARIA DEL PILAR SALAS ZARATE	\$0.00	\$0.00	\$30,000.00	\$30,000.00	\$0.00	\$0.00
A	2119-9-483	AZIEL HURTADO HERNADEZ	\$0.00	\$0.00	\$30,000.00	\$30,000.00	\$0.00	\$0.00
A	2119-9-484	HERIBERTO YAÑEZ CASTILLO	\$0.00	\$0.00	\$30,000.00	\$30,000.00	\$0.00	\$0.00
A	2119-9-485	JUAN HADAD AGUILAR ROMERO	\$0.00	\$0.00	\$30,000.00	\$30,000.00	\$0.00	\$0.00
A	2119-9-486	MARTHA MARIN RUIZ	\$0.00	\$0.00	\$30,000.00	\$30,000.00	\$0.00	\$0.00
A	2119-9-487	JOSE LUIS HERNANDEZ REBOLLAR	\$0.00	\$0.00	\$75,400.00	\$75,400.00	\$0.00	\$0.00
A	2119-9-488	LUIS JOAQUIN SANCHEZ ARREOLA	\$0.00	\$0.00	\$5,000.00	\$5,000.00	\$0.00	\$0.00
A	2119-9-489	YOXKIN ESTEVEZ MARTINEZ	\$0.00	\$0.00	\$0.00	\$40,000.00	\$0.00	\$40,000.00
A	2119-9-490	MAYRA MABEL VALERDI NEGREROS	\$0.00	\$0.00	\$35,000.00	\$35,000.00	\$0.00	\$0.00
A	2119-9-491	GEORGINA GUADALUPE ROSAS GUEVARA	\$0.00	\$0.00	\$7,500.00	\$7,500.00	\$0.00	\$0.00
A	2119-9-492	GERARDO SANTOS LOPEZ	\$0.00	\$0.00	\$0.00	\$28,000.00	\$0.00	\$28,000.00
A	2119-9-493	FRANCO ROJAS LOPEZ	\$0.00	\$0.00	\$0.00	\$12,719.00	\$0.00	\$12,719.00



# CONSEJO DE CIENCIA Y TECNOLOGÍA DEL ESTADO DE PUEBLA ESTADO DE PUEBLA

**Balanza de Comprobación del 01/ene./2022 al 31/jul./2022**  
Cuentas con saldos y movimientos acumulados. (De la cuenta: 1000 a la 9000)

Fecha y hora de Impresión: 12/ago./2022  
01:40 p. m.

Usu: maria  
Rep: rptBalanzaComprobacion

Nat.	Cuenta	Nombre de la cuenta	SALDO ANTERIOR		MOVIMIENTOS		SALDO ACTUAL	
			DEUDOR	ACREEDOR	DEUDOR	ACREEDOR	DEUDOR	ACREEDOR
			A	2119-9-494	CESAR EFREN ARTEAGA MAGAÑA	\$0.00	\$0.00	\$106,720.00
A	2119-9-495	RAFAEL RICARDO HERNANDEZ VARELA	\$0.00	\$0.00	\$0.00	\$25,000.00	\$0.00	\$25,000.00
A	2119-9-496	EDUARDO TORRES RAMIREZ	\$0.00	\$0.00	\$0.00	\$40,000.00	\$0.00	\$40,000.00
A	2119-9-497	MARTHA LETICIA GAETA GONZALEZ	\$0.00	\$0.00	\$0.00	\$35,000.00	\$0.00	\$35,000.00
A	2119-9-498	GERMAN CAPORAL FLORES	\$0.00	\$0.00	\$0.00	\$180,000.00	\$0.00	\$180,000.00
A	2119-9-499	JOSE LUIS FLORES GUERRERO	\$0.00	\$0.00	\$60,000.00	\$60,000.00	\$0.00	\$0.00
A	2119-9-500	MARIA TERESA ANGULO GUILLERMO	\$0.00	\$0.00	\$24,000.00	\$24,000.00	\$0.00	\$0.00
A	2119-9-501	HARIM ERNESTO GONZALEZ PECH	\$0.00	\$0.00	\$0.00	\$35,000.00	\$0.00	\$35,000.00
A	2119-9-502	CARLOS ROBERTO ASENSIO HUERTADO	\$0.00	\$0.00	\$0.00	\$10,000.00	\$0.00	\$10,000.00
A	2119-9-503	AXEL ALVAREZ CORONEL	\$0.00	\$0.00	\$0.00	\$30,000.00	\$0.00	\$30,000.00
A	2119-9-504	SAGRARIO LINARES MELO	\$0.00	\$0.00	\$0.00	\$35,000.00	\$0.00	\$35,000.00
A	2119-9-505	SALVADOR ALVAREZ GARCIA	\$0.00	\$0.00	\$0.00	\$30,000.00	\$0.00	\$30,000.00
A	2119-9-506	MARIA GUADALUPE OJEDA ROMERO	\$0.00	\$0.00	\$0.00	\$30,000.00	\$0.00	\$30,000.00
A	3000	HACIENDA PÚBLICA/ PATRIMONIO	\$0.00	\$0.00	\$0.00	\$0.00	\$0.00	\$0.00
A	3200	HACIENDA PÚBLICA /PATRIMONIO GENERADO	\$0.00	\$0.00	\$5,051,047.29	\$15,348,871.86	\$0.00	\$751,924.69
A	3210	RESULTADOS DEL EJERCICIO (AHORRO/ DESAHORRO)	\$0.00	\$0.00	\$5,051,047.29	\$15,348,871.86	\$0.00	\$751,924.69
A	3220-2021	Resultado del Ejercicio Actual 2021	\$0.00	\$0.00	\$0.00	\$0.00	\$0.00	\$0.00
A	3220	RESULTADOS DE EJERCICIOS ANTERIORES	\$0.00	\$0.00	\$5,051,047.29	\$15,348,871.86	\$0.00	\$2,324,882.60
A	3220-01	REMANENTE DE EJERCICIOS ANTERIORES	\$0.00	\$1,454,495.18	\$0.00	\$0.00	\$0.00	\$1,454,495.18
A	3220-02	REMANENTE AL 27 DE ENERO DE 2010	\$0.00	\$118,198.45	\$0.00	\$0.00	\$0.00	\$118,198.45
A	3220-03	REMANENTE 01 ENE AL 02 DE FEB 2011	\$0.00	\$9,583.35	\$0.00	\$0.00	\$0.00	\$9,583.35
A	3220-04	REMANENTE 2011 FEBRERO DICIEMBRE	\$0.00	\$1,026,845.54	\$0.00	\$0.00	\$0.00	\$1,026,845.54
A	3220-05	REMANENTE EJ 201 PROGRAMA HDT	\$0.00	\$214,769,342.87	\$0.00	\$0.00	\$0.00	\$214,769,342.87
A	3220-06	REMANENTE 2012	\$0.00	-\$173,926,754.78	\$0.00	\$0.00	\$0.00	-\$173,926,754.78
A	3220-07	REMANENTE 2013	\$0.00	-\$40,109,392.06	\$0.00	\$0.00	\$0.00	-\$40,109,392.06
A	3220-08	REMANENTE 2014	\$0.00	\$16,821,956.65	\$0.00	\$0.00	\$0.00	\$16,821,956.65
A	3220-09	REMANENTE 2015	\$0.00	\$1,040,701.77	\$0.00	\$0.00	\$0.00	\$1,040,701.77
A	3220-10	REMANENTE 2016	\$0.00	-\$15,700,105.02	\$0.00	\$0.00	\$0.00	-\$15,700,105.02
A	3220-11	REMANENTE 2018	\$0.00	-\$3,392,469.92	\$0.00	\$0.00	\$0.00	-\$3,392,469.92
A	3220-2017	RESULTADO DE EJERCICIOS ANTERIORES 2017	\$0.00	-\$3,376,213.65	\$0.00	\$0.00	\$0.00	-\$3,376,213.65
A	3220-2018	RESULTADO DE EJERCICIOS ANTERIORES 2018	\$0.00	-\$3,426,079.61	\$0.00	\$0.00	\$0.00	-\$3,426,079.61
A	3220-2019	RESULTADO DE EJERCICIOS ANTERIORES 2019	\$0.00	-\$1,241,915.04	\$0.00	\$0.00	\$0.00	-\$1,241,915.04
A	3220-2020	RESULTADO DE EJERCICIOS ANTERIORES 2020	\$0.00	-\$8,492,578.92	\$0.00	\$4,356,202.07	\$0.00	-\$4,136,376.85
A	3220-2021	RESULTADO DE EJERCICIOS ANTERIORES 2021	\$0.00	\$6,451,443.22	\$5,051,047.29	\$10,992,669.79	\$0.00	\$12,393,065.72
A	3250	RECTIFICACIONES DE RESULTADOS DE EJERCICIOS ANTERIORES	\$0.00	-\$1,572,957.91	\$0.00	\$0.00	\$0.00	-\$1,572,957.91
A	3252	CAMBIOS POR ERRORES CONTABLES	\$0.00	-\$1,572,957.91	\$0.00	\$0.00	\$0.00	-\$1,572,957.91
A	3252-9999	Depreciaciones de ejercicios anteriores	\$0.00	-\$1,572,957.91	\$0.00	\$0.00	\$0.00	-\$1,572,957.91
A	3252-9999-2017	Depreciaciones de ejercicios anteriores 2017	\$0.00	-\$0.05	\$0.00	\$0.00	\$0.00	-\$0.05
A	3252-9999-2018	Depreciaciones de ejercicios anteriores 2018	\$0.00	-\$0.07	\$0.00	\$0.00	\$0.00	-\$0.07
A	3252-9999-2019	Depreciaciones de ejercicios anteriores 2019	\$0.00	-\$755,135.52	\$0.00	\$0.00	\$0.00	-\$755,135.52



# CONSEJO DE CIENCIA Y TECNOLOGÍA DEL ESTADO DE PUEBLA ESTADO DE PUEBLA

**Balanza de Comprobación del 01/ene./2022 al 31/jul./2022**

**Cuentas con saldos y movimientos acumulados. (De la cuenta: 1000 a la 9000)**

Fecha y hora de Impresión | 12/ago./2022  
09:30 a. m.

Usr: maria  
Rep: rptBalanzaComprobacion

Nat.	Cuenta	Nombre de la cuenta	SALDO ANTERIOR		MOVIMIENTOS		SALDO ACTUAL	
			DEUDOR	ACREEDOR	DEUDOR	ACREEDOR	DEUDOR	ACREEDOR
A	3252-9999-2020	Depreciaciones de ejercicios anteriores 2020	\$0.00	-\$817,822.27	\$0.00	\$0.00	\$0.00	-\$817,822.27
A	4000	INGRESOS Y OTROS BENEFICIOS	\$0.00	\$0.00	\$0.00	\$27,121,648.62	\$0.00	\$27,121,648.62
A	4200	PARTICIPACIONES, APORTACIONES, CONVENIOS, INCENTIVOS DERIVADOS DE LA COLABORACION FISCAL, FONDOS DISTINTOS DE APORTACIONES, TRANSFERENCIAS, ASIGNACIONES, SUBSIDIOS Y SUBVENCIONES, Y PENSIONES Y JUBILACIONES	\$0.00	\$0.00	\$0.00	\$27,120,452.53	\$0.00	\$27,120,452.53
A	4210	PARTICIPACIONES, APORTACIONES, CONVENIOS, INCENTIVOS DERIVADOS DE LA COLABORACION FISCAL Y FONDOS DISTINTOS DE APORTACIONES	\$0.00	\$0.00	\$0.00	\$18,175,705.53	\$0.00	\$18,175,705.53
A	4213	CONVENIOS	\$0.00	\$0.00	\$0.00	\$18,175,705.53	\$0.00	\$18,175,705.53
A	4213-01	CONVENIOS ETIQUETADOS	\$0.00	\$0.00	\$0.00	\$18,175,705.53	\$0.00	\$18,175,705.53
A	4213-01-005	SANCIONES IMPUESTAS A PARTIDOS POLITICOS	\$0.00	\$0.00	\$0.00	\$18,175,705.53	\$0.00	\$18,175,705.53
A	4220	TRANSFERENCIAS, ASIGNACIONES, SUBSIDIOS Y SUBVENCIONES, Y PENSIONES Y JUBILACIONES	\$0.00	\$0.00	\$0.00	\$8,944,747.00	\$0.00	\$8,944,747.00
A	4223	SUBSIDIOS Y SUBVENCIONES	\$0.00	\$0.00	\$0.00	\$8,944,747.00	\$0.00	\$8,944,747.00
A	4223-01	SUBSIDIO ESTATAL	\$0.00	\$0.00	\$0.00	\$8,944,747.00	\$0.00	\$8,944,747.00
A	4223-01-001	SUBSIDIO ORDINARIO ESTATAL	\$0.00	\$0.00	\$0.00	\$8,941,311.00	\$0.00	\$8,941,311.00
A	4223-01-002	AMPLIACION SUBSIDIO ESTATAL	\$0.00	\$0.00	\$0.00	\$3,436.00	\$0.00	\$3,436.00
A	4300	OTROS INGRESOS Y BENEFICIOS	\$0.00	\$0.00	\$0.00	\$1,196.09	\$0.00	\$1,196.09
A	4390	OTROS INGRESOS Y BENEFICIOS VARIOS	\$0.00	\$0.00	\$0.00	\$1,196.09	\$0.00	\$1,196.09
A	4399	OTROS INGRESOS Y BENEFICIOS VARIOS	\$0.00	\$0.00	\$0.00	\$1,196.09	\$0.00	\$1,196.09
A	4399-01	INTERESES BANCARIOS	\$0.00	\$0.00	\$0.00	\$615.72	\$0.00	\$615.72
A	4399-03	RENDIMIENTOS BANCARIOS	\$0.00	\$0.00	\$0.00	\$580.37	\$0.00	\$580.37
D	5000	GASTOS Y OTRAS PÉRDIDAS	\$0.00	\$0.00	\$27,055,969.01	\$0.00	\$27,055,969.01	\$0.00
D	5100	GASTOS DE FUNCIONAMIENTO	\$0.00	\$0.00	\$8,286,481.05	\$0.00	\$8,286,481.05	\$0.00
D	5110	SERVICIOS PERSONALES	\$0.00	\$0.00	\$6,094,113.19	\$0.00	\$6,094,113.19	\$0.00
D	5111	REMUNERACIONES AL PERSONAL DE CARÁCTER PERMANENTE	\$0.00	\$0.00	\$2,561,618.49	\$0.00	\$2,561,618.49	\$0.00
D	5111-1131	Sueldo base al personal de base	\$0.00	\$0.00	\$180,229.00	\$0.00	\$180,229.00	\$0.00
D	5111-1132	Sueldo base al personal de confianza	\$0.00	\$0.00	\$2,381,389.49	\$0.00	\$2,381,389.49	\$0.00
D	5113	REMUNERACIONES ADICIONALES Y ESPECIALES	\$0.00	\$0.00	\$2,552,159.31	\$0.00	\$2,552,159.31	\$0.00
D	5113-1311	Prima quinquenal por años de servicios efectivos prestados	\$0.00	\$0.00	\$10,500.00	\$0.00	\$10,500.00	\$0.00
D	5113-1321	Primas de vacaciones y dominical	\$0.00	\$0.00	\$65,524.36	\$0.00	\$65,524.36	\$0.00
D	5113-1349	Otras compensaciones	\$0.00	\$0.00	\$2,476,134.95	\$0.00	\$2,476,134.95	\$0.00
D	5114	SEGURIDAD SOCIAL	\$0.00	\$0.00	\$713,932.74	\$0.00	\$713,932.74	\$0.00
D	5114-1411	Aportaciones al Instituto de Seguridad y Servicios Sociales de los Trabajadores al Servicio de los Poderes del Estado de Puebla (ISSSTEP)	\$0.00	\$0.00	\$662,654.90	\$0.00	\$662,654.90	\$0.00
D	5114-1431	Aportaciones al sistema de ahorro para el retiro	\$0.00	\$0.00	\$51,277.84	\$0.00	\$51,277.84	\$0.00
D	5115	OTRAS PRESTACIONES SOCIALES Y ECONÓMICAS	\$0.00	\$0.00	\$225,706.00	\$0.00	\$225,706.00	\$0.00
D	5115-1543	Prestaciones establecidas por condiciones generales de trabajo o contratos colectivos de trabajo	\$0.00	\$0.00	\$191,382.00	\$0.00	\$191,382.00	\$0.00



# CONSEJO DE CIENCIA Y TECNOLOGÍA DEL ESTADO DE PUEBLA ESTADO DE PUEBLA

Balanza de Comprobación del 01/ene./2022 al 31/jul./2022

Cuentas con saldos y movimientos acumulados. (De la cuenta: 1000 a la 9000)

Fecha y hora de Impresión | 12/ago./2022 | 09:30 a. m.

Usu: maria  
Rep: rptBalanzaComprobacion

Nat.	Cuenta	Nombre de la cuenta	SALDO ANTERIOR		MOVIMIENTOS		SALDO ACTUAL	
			DEUDOR	ACREEDOR	DEUDOR	ACREEDOR	DEUDOR	ACREEDOR
D	5115-1551	Apoyos a la capacitación específica de las y los servidores públicos	\$0.00	\$0.00	\$30,888.00	\$0.00	\$30,888.00	\$0.00
D	5115-1591	Otras prestaciones sociales	\$0.00	\$0.00	\$3,436.00	\$0.00	\$3,436.00	\$0.00
D	5116	PAGO DE ESTÍMULOS A SERVIDORES PÚBLICOS	\$0.00	\$0.00	\$40,696.65	\$0.00	\$40,696.65	\$0.00
D	5116-1712	Estímulos al personal operativo	\$0.00	\$0.00	\$40,696.65	\$0.00	\$40,696.65	\$0.00
D	5120	MATERIALES Y SUMINISTROS	\$0.00	\$0.00	\$735,593.75	\$0.00	\$735,593.75	\$0.00
D	5121	MATERIALES DE ADMINISTRACIÓN, EMISIÓN DE DOCUMENTOS Y ARTICULOS OFICIALES	\$0.00	\$0.00	\$273,039.59	\$0.00	\$273,039.59	\$0.00
D	5121-2111	Materiales, útiles y equipos menores de oficina	\$0.00	\$0.00	\$70,006.68	\$0.00	\$70,006.68	\$0.00
D	5121-2141	Materiales, útiles y equipos menores de tecnologías de la información y comunicaciones	\$0.00	\$0.00	\$116,814.44	\$0.00	\$116,814.44	\$0.00
D	5121-2161	Material de limpieza	\$0.00	\$0.00	\$77,271.60	\$0.00	\$77,271.60	\$0.00
D	5121-2171	Materiales y útiles de enseñanza	\$0.00	\$0.00	\$8,946.87	\$0.00	\$8,946.87	\$0.00
D	5122	ALIMENTOS Y UTENSILIOS	\$0.00	\$0.00	\$33,674.54	\$0.00	\$33,674.54	\$0.00
D	5122-2213	Productos alimenticios para el personal en las instalaciones de las Dependencias y Entidades	\$0.00	\$0.00	\$31,528.54	\$0.00	\$31,528.54	\$0.00
D	5122-2231	Utensilios para el servicio de alimentación	\$0.00	\$0.00	\$2,146.00	\$0.00	\$2,146.00	\$0.00
D	5124	MATERIALES Y ARTICULOS DE CONSTRUCCIÓN Y DE REPARACIÓN	\$0.00	\$0.00	\$67,186.13	\$0.00	\$67,186.13	\$0.00
D	5124-2461	Material eléctrico y electrónico	\$0.00	\$0.00	\$49,481.47	\$0.00	\$49,481.47	\$0.00
D	5124-2491	Otros materiales y artículos de construcción y reparación	\$0.00	\$0.00	\$17,704.66	\$0.00	\$17,704.66	\$0.00
D	5125	PRODUCTOS QUÍMICOS, FARMACÉUTICOS Y DE LABORATORIO	\$0.00	\$0.00	\$8,476.75	\$0.00	\$8,476.75	\$0.00
D	5125-2521	Fertilizantes, pesticidas y otros agroquímicos	\$0.00	\$0.00	\$109.00	\$0.00	\$109.00	\$0.00
D	5125-2531	Medicinas y productos farmacéuticos	\$0.00	\$0.00	\$6,457.85	\$0.00	\$6,457.85	\$0.00
D	5125-2591	Otros productos químicos	\$0.00	\$0.00	\$1,909.90	\$0.00	\$1,909.90	\$0.00
D	5126	COMBUSTIBLES, LUBRICANTES Y ADITIVOS	\$0.00	\$0.00	\$234,864.57	\$0.00	\$234,864.57	\$0.00
D	5126-2612	Combustibles, lubricantes y aditivos para vehículos destinados a servicios administrativos	\$0.00	\$0.00	\$234,864.57	\$0.00	\$234,864.57	\$0.00
D	5129	HERRAMIENTAS, REFACCIONES Y ACCESORIOS MENORES	\$0.00	\$0.00	\$118,352.17	\$0.00	\$118,352.17	\$0.00
D	5129-2921	Refacciones y accesorios menores de edificios	\$0.00	\$0.00	\$5,260.15	\$0.00	\$5,260.15	\$0.00
D	5129-2931	Refacciones y accesorios menores de mobiliario y equipo de administración, educacional y recreativo	\$0.00	\$0.00	\$6,067.00	\$0.00	\$6,067.00	\$0.00
D	5129-2941	Refacciones y accesorios menores para equipo de cómputo y telecomunicaciones	\$0.00	\$0.00	\$24,056.83	\$0.00	\$24,056.83	\$0.00
D	5129-2961	Refacciones y accesorios menores de equipo de transporte	\$0.00	\$0.00	\$82,968.19	\$0.00	\$82,968.19	\$0.00
D	5130	SERVICIOS GENERALES	\$0.00	\$0.00	\$1,456,774.11	\$0.00	\$1,456,774.11	\$0.00
D	5131	SERVICIOS BÁSICOS	\$0.00	\$0.00	\$106,599.01	\$0.00	\$106,599.01	\$0.00
D	5131-3111	Servicio de energía eléctrica	\$0.00	\$0.00	\$27,372.00	\$0.00	\$27,372.00	\$0.00
D	5131-3131	Servicio de agua	\$0.00	\$0.00	\$26,550.00	\$0.00	\$26,550.00	\$0.00
D	5131-3141	Servicio telefónico convencional	\$0.00	\$0.00	\$7,062.74	\$0.00	\$7,062.74	\$0.00
D	5131-3171	Servicios de acceso de internet	\$0.00	\$0.00	\$12,458.60	\$0.00	\$12,458.60	\$0.00
D	5131-3172	Servicios de redes y procesamiento de información	\$0.00	\$0.00	\$30,333.48	\$0.00	\$30,333.48	\$0.00



# CONSEJO DE CIENCIA Y TECNOLOGÍA DEL ESTADO DE PUEBLA ESTADO DE PUEBLA

Balanza de Comprobación del 01/ene./2022 al 31/jul./2022

Cuentas con saldos y movimientos acumulados. (De la cuenta: 1000 a la 9000)

Fecha y hora de Impresión | 12/ago./2022 | 09:30 a. m.

Usu: maria  
Rep: rptBalanzaComprobacion

Nat.	Cuenta	Nombre de la cuenta	SALDO ANTERIOR		MOVIMIENTOS		SALDO ACTUAL	
			DEUDOR	ACREEDOR	DEUDOR	ACREEDOR	DEUDOR	ACREEDOR
D	5131-3181	Servicio postal	\$0.00	\$0.00	\$2,822.19	\$0.00	\$2,822.19	\$0.00
D	5132	SERVICIOS DE ARRENDAMIENTO	\$0.00	\$0.00	\$501,087.75	\$0.00	\$501,087.75	\$0.00
D	5132-3221	Arrendamiento de edificios	\$0.00	\$0.00	\$499,437.75	\$0.00	\$499,437.75	\$0.00
D	5132-3271	Derechos de autor, patentes, regalías y otros	\$0.00	\$0.00	\$1,650.00	\$0.00	\$1,650.00	\$0.00
D	5133	SERVICIOS PROFESIONALES, CIENTÍFICOS Y TÉCNICOS Y OTROS SERVICIOS	\$0.00	\$0.00	\$263,410.00	\$0.00	\$263,410.00	\$0.00
D	5133-3311	Servicios relacionados con procedimientos jurisdiccionales	\$0.00	\$0.00	\$68,000.00	\$0.00	\$68,000.00	\$0.00
D	5133-3341	Capacitación institucional	\$0.00	\$0.00	\$3,400.00	\$0.00	\$3,400.00	\$0.00
D	5133-3381	Servicios de vigilancia	\$0.00	\$0.00	\$192,010.00	\$0.00	\$192,010.00	\$0.00
D	5134	SERVICIOS FINANCIEROS, BANCARIOS Y COMERCIALES	\$0.00	\$0.00	\$58,562.84	\$0.00	\$58,562.84	\$0.00
D	5134-3411	Servicios financieros y bancarios	\$0.00	\$0.00	\$2,436.00	\$0.00	\$2,436.00	\$0.00
D	5134-3451	Seguros de bienes patrimoniales	\$0.00	\$0.00	\$52,039.73	\$0.00	\$52,039.73	\$0.00
D	5134-3491	Servicios financieros, bancarios y comerciales integrales	\$0.00	\$0.00	\$4,087.11	\$0.00	\$4,087.11	\$0.00
D	5135	SERVICIOS DE INSTALACIÓN, REPARACIÓN, MANTENIMIENTO Y CONSERVACIÓN	\$0.00	\$0.00	\$192,181.02	\$0.00	\$192,181.02	\$0.00
D	5135-3511	Mantenimiento y conservación menor de inmuebles para la prestación de servicios administrativos	\$0.00	\$0.00	\$32,741.33	\$0.00	\$32,741.33	\$0.00
D	5135-3531	Instalación, reparación y mantenimiento de equipo de cómputo y tecnologías de la Información	\$0.00	\$0.00	\$28,292.61	\$0.00	\$28,292.61	\$0.00
D	5135-3551	Mantenimiento y conservación de vehículos terrestres, aéreos, marítimos, lacustres y fluviales	\$0.00	\$0.00	\$60,109.08	\$0.00	\$60,109.08	\$0.00
D	5135-3581	Servicios de limpieza y manejo de desechos	\$0.00	\$0.00	\$11,078.00	\$0.00	\$11,078.00	\$0.00
D	5135-3591	Servicios de jardinería y fumigación	\$0.00	\$0.00	\$59,960.00	\$0.00	\$59,960.00	\$0.00
D	5137	SERVICIOS DE TRASLADO Y VIÁTICOS	\$0.00	\$0.00	\$117,816.49	\$0.00	\$117,816.49	\$0.00
D	5137-3721	Pasejes terrestres nacionales	\$0.00	\$0.00	\$4,893.58	\$0.00	\$4,893.58	\$0.00
D	5137-3751	Viáticos en el país	\$0.00	\$0.00	\$112,922.91	\$0.00	\$112,922.91	\$0.00
D	5139	OTROS SERVICIOS GENERALES	\$0.00	\$0.00	\$217,117.00	\$0.00	\$217,117.00	\$0.00
D	5139-3921	Otros impuestos y derechos	\$0.00	\$0.00	\$56,655.00	\$0.00	\$56,655.00	\$0.00
D	5139-3981	Impuesto sobre nóminas y otros que se deriven de una relación laboral	\$0.00	\$0.00	\$160,462.00	\$0.00	\$160,462.00	\$0.00
D	5200	TRANSFERENCIAS, ASIGNACIONES, SUBSIDIOS Y OTRAS AYUDAS	\$0.00	\$0.00	\$18,769,487.96	\$0.00	\$18,769,487.96	\$0.00
D	5240	AYUDAS SOCIALES	\$0.00	\$0.00	\$18,769,487.96	\$0.00	\$18,769,487.96	\$0.00
D	5243	AYUDAS SOCIALES A INSTITUCIONES	\$0.00	\$0.00	\$18,769,487.96	\$0.00	\$18,769,487.96	\$0.00
D	5243-4441	Apoyos a actividades académicas o científicas, al desarrollo tecnológico y la innovación	\$0.00	\$0.00	\$17,181,487.96	\$0.00	\$17,181,487.96	\$0.00
D	5243-4453	Ayudas sociales a instituciones educativas sin fines de lucro	\$0.00	\$0.00	\$1,588,000.00	\$0.00	\$1,588,000.00	\$0.00
D	7000	CUENTAS DE ORDEN CONTABLES	\$0.00	\$0.00	\$0.00	\$0.00	\$0.00	\$0.00
D	7400	JUICIOS	\$0.00	\$0.00	\$0.00	\$0.00	\$0.00	\$0.00
D	7410	DEMANDAS JUDICIAL EN PROCESO DE RESOLUCIÓN	\$3,212,649.92	\$0.00	\$0.00	\$0.00	\$3,212,649.92	\$0.00
D	7410-01	JUICIOS DEMANDAS JUDICIALES EN PROCESO DE RESOLUCIÓN	\$3,212,649.92	\$0.00	\$0.00	\$0.00	\$3,212,649.92	\$0.00
A	7420	RESOLUCIÓN DE DEMANDAS EN PROCESO JUDICIAL	\$0.00	\$3,212,649.92	\$0.00	\$0.00	\$0.00	\$3,212,649.92



# CONSEJO DE CIENCIA Y TECNOLOGÍA DEL ESTADO DE PUEBLA ESTADO DE PUEBLA

Balanza de Comprobación del 01/ene./2022 al 31/jul./2022

Cuentas con saldos y movimientos acumulados. (De la cuenta: 1000 a la 9000)

Fecha y hora de Impresión | 12ago./2022 09:30 a. m.

Usu: maria  
Rep: rptBalanzaComprobacion

Nat.	Cuenta	Nombre de la cuenta	SALDO ANTERIOR		MOVIMIENTOS		SALDO ACTUAL	
			DEUDOR	ACREEDOR	DEUDOR	ACREEDOR	DEUDOR	ACREEDOR
A	7420-01	JUICIOS RESOLUCION DE DEMANDA EN PROCESO JUDICIAL	\$0.00	\$3,212,649.92	\$0.00	\$0.00	\$0.00	\$3,212,649.92
D	8000	CUENTAS DE ORDEN PRESUPUESTARIAS	\$0.00	\$0.00	\$234,633,310.91	\$234,633,310.91	\$0.00	\$0.00
D	8100	LEY DE INGRESOS	\$0.00	\$0.00	\$91,473,089.22	\$91,473,089.22	\$0.00	\$0.00
D	8110	LEY DE INGRESOS ESTIMADA	\$0.00	\$0.00	\$19,053,043.00	\$0.00	\$19,053,043.00	\$0.00
D	8110-93	Subsidios y Subvenciones	\$0.00	\$0.00	\$19,053,043.00	\$0.00	\$19,053,043.00	\$0.00
D	8110-93-01	SUBSIDIO ESTATAL	\$0.00	\$0.00	\$19,053,043.00	\$0.00	\$19,053,043.00	\$0.00
D	8110-93-01-001	SUBSIDIO ORDINARIO ESTATAL	\$0.00	\$0.00	\$19,053,043.00	\$0.00	\$19,053,043.00	\$0.00
A	8120	LEY DE INGRESOS POR EJECUTAR	\$0.00	\$0.00	\$27,120,452.53	\$37,232,184.16	\$0.00	\$10,111,731.63
A	8120-83	Convenios	\$0.00	\$0.00	\$18,175,705.53	\$18,175,705.16	\$0.00	-\$0.37
A	8120-83-01	CONVENIOS ETIQUETADOS	\$0.00	\$0.00	\$18,175,705.53	\$18,175,705.16	\$0.00	-\$0.37
A	8120-83-01-005	SANCIONES IMPUESTAS A PARTIDOS POLITICOS	\$0.00	\$0.00	\$18,175,705.53	\$18,175,705.16	\$0.00	-\$0.37
A	8120-93	Subsidios y Subvenciones	\$0.00	\$0.00	\$8,944,747.00	\$19,056,479.00	\$0.00	\$10,111,732.00
A	8120-93-01	SUBSIDIO ESTATAL	\$0.00	\$0.00	\$8,944,747.00	\$19,056,479.00	\$0.00	\$10,111,732.00
A	8120-93-01-001	SUBSIDIO ORDINARIO ESTATAL	\$0.00	\$0.00	\$8,941,311.00	\$19,053,043.00	\$0.00	\$10,111,732.00
A	8120-93-01-002	AMPLIACION SUBSIDIO ESTATAL	\$0.00	\$0.00	\$3,436.00	\$3,436.00	\$0.00	\$0.00
D	8130	MODIFICACIONES A LA LEY DE INGRESOS ESTIMADA	\$0.00	\$0.00	\$18,179,141.16	\$0.00	\$18,179,141.16	\$0.00
D	8130-83	Convenios	\$0.00	\$0.00	\$18,175,705.16	\$0.00	\$18,175,705.16	\$0.00
D	8130-83-01	CONVENIOS ETIQUETADOS	\$0.00	\$0.00	\$18,175,705.16	\$0.00	\$18,175,705.16	\$0.00
D	8130-83-01-005	SANCIONES IMPUESTAS A PARTIDOS POLITICOS	\$0.00	\$0.00	\$18,175,705.16	\$0.00	\$18,175,705.16	\$0.00
D	8130-93	Subsidios y Subvenciones	\$0.00	\$0.00	\$3,436.00	\$0.00	\$3,436.00	\$0.00
D	8130-93-01	SUBSIDIO ESTATAL	\$0.00	\$0.00	\$3,436.00	\$0.00	\$3,436.00	\$0.00
D	8130-93-01-002	AMPLIACION SUBSIDIO ESTATAL	\$0.00	\$0.00	\$3,436.00	\$0.00	\$3,436.00	\$0.00
A	8140	LEY DE INGRESOS DEVENGADA	\$0.00	\$0.00	\$27,120,452.53	\$27,120,452.53	\$0.00	\$0.00
A	8140-83	Convenios	\$0.00	\$0.00	\$18,175,705.53	\$18,175,705.53	\$0.00	\$0.00
A	8140-83-01	CONVENIOS ETIQUETADOS	\$0.00	\$0.00	\$18,175,705.53	\$18,175,705.53	\$0.00	\$0.00
A	8140-83-01-005	SANCIONES IMPUESTAS A PARTIDOS POLITICOS	\$0.00	\$0.00	\$18,175,705.53	\$18,175,705.53	\$0.00	\$0.00
A	8140-93	Subsidios y Subvenciones	\$0.00	\$0.00	\$8,944,747.00	\$8,944,747.00	\$0.00	\$0.00
A	8140-93-01	SUBSIDIO ESTATAL	\$0.00	\$0.00	\$8,944,747.00	\$8,944,747.00	\$0.00	\$0.00
A	8140-93-01-001	SUBSIDIO ORDINARIO ESTATAL	\$0.00	\$0.00	\$8,941,311.00	\$8,941,311.00	\$0.00	\$0.00
A	8140-93-01-002	AMPLIACION SUBSIDIO ESTATAL	\$0.00	\$0.00	\$3,436.00	\$3,436.00	\$0.00	\$0.00
A	8150	LEY DE INGRESOS RECAUDADA	\$0.00	\$0.00	\$0.00	\$27,120,452.53	\$0.00	\$27,120,452.53
A	8150-83	Convenios	\$0.00	\$0.00	\$0.00	\$18,175,705.53	\$0.00	\$18,175,705.53
A	8150-83-01	CONVENIOS ETIQUETADOS	\$0.00	\$0.00	\$0.00	\$18,175,705.53	\$0.00	\$18,175,705.53
A	8150-83-01-005	SANCIONES IMPUESTAS A PARTIDOS POLITICOS	\$0.00	\$0.00	\$0.00	\$18,175,705.53	\$0.00	\$18,175,705.53
A	8150-93	Subsidios y Subvenciones	\$0.00	\$0.00	\$8,944,747.00	\$8,944,747.00	\$0.00	\$8,944,747.00
A	8150-93-01	SUBSIDIO ESTATAL	\$0.00	\$0.00	\$8,944,747.00	\$8,944,747.00	\$0.00	\$8,944,747.00
A	8150-93-01-001	SUBSIDIO ORDINARIO ESTATAL	\$0.00	\$0.00	\$8,941,311.00	\$8,941,311.00	\$0.00	\$8,941,311.00
A	8150-93-01-002	AMPLIACION SUBSIDIO ESTATAL	\$0.00	\$0.00	\$0.00	\$3,436.00	\$0.00	\$3,436.00
A	8200	PRESUPUESTO DE EGRESOS	\$0.00	\$0.00	\$143,160,221.69	\$143,160,221.69	\$0.00	\$0.00
A	8210	PRESUPUESTO DE EGRESOS APROBADO	\$0.00	\$0.00	\$0.00	\$19,053,043.00	\$0.00	\$19,053,043.00



# CONSEJO DE CIENCIA Y TECNOLOGÍA DEL ESTADO DE PUEBLA ESTADO DE PUEBLA

**Balanza de Comprobación del 01/ene./2022 al 31/jul./2022**

**Cuentas con saldos y movimientos acumulados. (De la cuenta: 1000 a la 9000)**

Fecha y hora de Impresión | 12/ago./2022 | 09:30 a. m.

Usu: maria  
Rep rptBalanzaComprobacion

Nat.	Cuenta	Nombre de la cuenta	SALDO ANTERIOR		MOVIMIENTOS		SALDO ACTUAL	
			DEUDOR	ACREEDOR	DEUDOR	ACREEDOR	DEUDOR	ACREEDOR
A	8210-601-1699-0001-1131 -1	Sueldo base al personal de base G. Corriente	\$0.00	\$0.00	\$0.00	\$308,964.00	\$0.00	\$308,964.00
A	8210-601-1699-0001-1132 -1	Sueldo base al personal de confianza G. Corriente	\$0.00	\$0.00	\$0.00	\$4,240,848.00	\$0.00	\$4,240,848.00
A	8210-601-1699-0001-1311 -1	Prima quinquenal por años de servicios efectivos prestados G. Corriente	\$0.00	\$0.00	\$0.00	\$21,708.00	\$0.00	\$21,708.00
A	8210-601-1699-0001-1321 -1	Primas de vacaciones y dominical G. Corriente	\$0.00	\$0.00	\$0.00	\$164,498.00	\$0.00	\$164,498.00
A	8210-601-1699-0001-1322 -1	Aguinaldo o gratificación de fin de año G. Corriente	\$0.00	\$0.00	\$0.00	\$585,935.00	\$0.00	\$585,935.00
A	8210-601-1699-0001-1349 -1	Otras compensaciones G. Corriente	\$0.00	\$0.00	\$0.00	\$4,794,686.00	\$0.00	\$4,794,686.00
A	8210-601-1699-0001-1411 -1	Aportaciones al Instituto de Seguridad y Servicios Sociales de los Trabajadores al Servicio de los Poderes del Estado de Puebla (ISSSTEP) G. Corriente	\$0.00	\$0.00	\$0.00	\$1,182,951.00	\$0.00	\$1,182,951.00
A	8210-601-1699-0001-1431 -1	Aportaciones al sistema de ahorro para el retiro G. Corriente	\$0.00	\$0.00	\$0.00	\$90,996.00	\$0.00	\$90,996.00
A	8210-601-1699-0001-1543 -1	Prestaciones establecidas por condiciones generales de trabajo o contratos colectivos de trabajo G. Corriente	\$0.00	\$0.00	\$0.00	\$512,223.00	\$0.00	\$512,223.00
A	8210-601-1699-0001-1712 -1	Estímulos al personal operativo G. Corriente	\$0.00	\$0.00	\$0.00	\$72,091.00	\$0.00	\$72,091.00
A	8210-601-1699-0001-2111 -1	Materiales, útiles y equipos menores de oficina G. Corriente	\$0.00	\$0.00	\$0.00	\$174,072.00	\$0.00	\$174,072.00
A	8210-601-1699-0001-2141 -1	Materiales, útiles y equipos menores de tecnologías de la información y comunicaciones G. Corriente	\$0.00	\$0.00	\$0.00	\$328,000.00	\$0.00	\$328,000.00
A	8210-601-1699-0001-2161 -1	Material de limpieza G. Corriente	\$0.00	\$0.00	\$0.00	\$280,000.00	\$0.00	\$280,000.00
A	8210-601-1699-0001-2171 -1	Materiales y útiles de enseñanza G. Corriente	\$0.00	\$0.00	\$0.00	\$4,197.00	\$0.00	\$4,197.00
A	8210-601-1699-0001-2213 -1	Productos alimenticios para el personal en las instalaciones de las Dependencias y Entidades G. Corriente	\$0.00	\$0.00	\$0.00	\$17,222.00	\$0.00	\$17,222.00
A	8210-601-1699-0001-2231 -1	Utensilios para el servicio de alimentación G. Corriente	\$0.00	\$0.00	\$0.00	\$1,001.00	\$0.00	\$1,001.00
A	8210-601-1699-0001-2461 -1	Material eléctrico y electrónico G. Corriente	\$0.00	\$0.00	\$0.00	\$178,520.00	\$0.00	\$178,520.00
A	8210-601-1699-0001-2491 -1	Otros materiales y artículos de construcción y reparación G. Corriente	\$0.00	\$0.00	\$0.00	\$3,008.00	\$0.00	\$3,008.00
A	8210-601-1699-0001-2521 -1	Fertilizantes, pesticidas y otros agroquímicos G. Corriente	\$0.00	\$0.00	\$0.00	\$1,044.00	\$0.00	\$1,044.00
A	8210-601-1699-0001-2531 -1	Medicinas y productos farmacéuticos G. Corriente	\$0.00	\$0.00	\$0.00	\$1,508.00	\$0.00	\$1,508.00
A	8210-601-1699-0001-2591 -1	Otros productos químicos G. Corriente	\$0.00	\$0.00	\$0.00	\$1,928.00	\$0.00	\$1,928.00
A	8210-601-1699-0001-2612 -1	Combustibles, lubricantes y aditivos para vehículos destinados a servicios administrativos G. Corriente	\$0.00	\$0.00	\$0.00	\$484,296.00	\$0.00	\$484,296.00





# CONSEJO DE CIENCIA Y TECNOLOGÍA DEL ESTADO DE PUEBLA ESTADO DE PUEBLA

Balanza de Comprobación del 01/ene./2022 al 31/jul./2022

Cuentas con saldos y movimientos acumulados. (De la cuenta: 1000 a la 9000)

Fecha y hora de Impresión 12/ago./2022 09:30 a. m.

Usu: maria  
Rep: rptBalanzaComprobacion

Nat.	Cuenta	Nombre de la cuenta	SALDO ANTERIOR		MOVIMIENTOS		SALDO ACTUAL	
			DEUDOR	ACREEDOR	DEUDOR	ACREEDOR	DEUDOR	ACREEDOR
A	8210-601-1699-0001-2711 -1	Vestuario y uniformes G. Corriente	\$0.00	\$0.00	\$0.00	\$489.00	\$0.00	\$489.00
A	8210-601-1699-0001-2921 -1	Refacciones y accesorios menores de edificios G. Corriente	\$0.00	\$0.00	\$0.00	\$500.00	\$0.00	\$500.00
A	8210-601-1699-0001-2931 -1	Refacciones y accesorios menores de mobiliario y equipo de administración, educacional y recreativo G. Corriente	\$0.00	\$0.00	\$0.00	\$480.00	\$0.00	\$480.00
A	8210-601-1699-0001-2941 -1	Refacciones y accesorios menores para equipo de cómputo y telecomunicaciones G. Corriente	\$0.00	\$0.00	\$0.00	\$499.00	\$0.00	\$499.00
A	8210-601-1699-0001-2961 -1	Refacciones y accesorios menores de equipo de transporte G. Corriente	\$0.00	\$0.00	\$0.00	\$553.00	\$0.00	\$553.00
A	8210-601-1699-0001-3111 -1	Servicio de energía eléctrica G. Corriente	\$0.00	\$0.00	\$0.00	\$72,000.00	\$0.00	\$72,000.00
A	8210-601-1699-0001-3131 -1	Servicio de agua G. Corriente	\$0.00	\$0.00	\$0.00	\$42,000.00	\$0.00	\$42,000.00
A	8210-601-1699-0001-3141 -1	Servicio telefónico convencional G. Corriente	\$0.00	\$0.00	\$0.00	\$13,200.00	\$0.00	\$13,200.00
A	8210-601-1699-0001-3171 -1	Servicios de acceso de internet G. Corriente	\$0.00	\$0.00	\$0.00	\$31,640.00	\$0.00	\$31,640.00
A	8210-601-1699-0001-3172 -1	Servicios de redes y procesamiento de información G. Corriente	\$0.00	\$0.00	\$0.00	\$55,000.00	\$0.00	\$55,000.00
A	8210-601-1699-0001-3181 -1	Servicio postal G. Corriente	\$0.00	\$0.00	\$0.00	\$27,500.00	\$0.00	\$27,500.00
A	8210-601-1699-0001-3221 -1	Arrendamiento de edificios G. Corriente	\$0.00	\$0.00	\$0.00	\$856,188.00	\$0.00	\$856,188.00
A	8210-601-1699-0001-3271 -1	Derechos de autor, patentes, regalías y otros G. Corriente	\$0.00	\$0.00	\$0.00	\$24,000.00	\$0.00	\$24,000.00
A	8210-601-1699-0001-3311 -1	Servicios relacionados con procedimientos jurisdiccionales G. Corriente	\$0.00	\$0.00	\$0.00	\$300,000.00	\$0.00	\$300,000.00
A	8210-601-1699-0001-3381 -1	Servicios de vigilancia G. Corriente	\$0.00	\$0.00	\$0.00	\$349,992.00	\$0.00	\$349,992.00
A	8210-601-1699-0001-3411 -1	Servicios financieros y bancarios G. Corriente	\$0.00	\$0.00	\$0.00	\$4,200.00	\$0.00	\$4,200.00
A	8210-601-1699-0001-3451 -1	Seguros de bienes patrimoniales G. Corriente	\$0.00	\$0.00	\$0.00	\$50,063.00	\$0.00	\$50,063.00
A	8210-601-1699-0001-3531 -1	Instalación, reparación y mantenimiento de equipo de cómputo y tecnologías de la Información G. Corriente	\$0.00	\$0.00	\$0.00	\$11,915.00	\$0.00	\$11,915.00
A	8210-601-1699-0001-3551 -1	Mantenimiento y conservación de vehículos terrestres, aéreos, marítimos, lacustres y fluviales G. Corriente	\$0.00	\$0.00	\$0.00	\$25,000.00	\$0.00	\$25,000.00
A	8210-601-1699-0001-3581 -1	Servicios de limpieza y manejo de desechos G. Corriente	\$0.00	\$0.00	\$0.00	\$184,500.00	\$0.00	\$184,500.00
A	8210-601-1699-0001-3591 -1	Servicios de jardinería y fumigación G. Corriente	\$0.00	\$0.00	\$0.00	\$220,000.00	\$0.00	\$220,000.00
A	8210-601-1699-0001-3721 -1	Pasajes terrestres nacionales G. Corriente	\$0.00	\$0.00	\$0.00	\$1,100.00	\$0.00	\$1,100.00
A	8210-601-1699-0001-3751 -1	Viáticos en el país G. Corriente	\$0.00	\$0.00	\$0.00	\$6,000.00	\$0.00	\$6,000.00



# CONSEJO DE CIENCIA Y TECNOLOGÍA DEL ESTADO DE PUEBLA

## ESTADO DE PUEBLA

**Balanza de Comprobación del 01/ene./2022 al 31/jul./2022**

**Cuentas con saldos y movimientos acumulados. (De la cuenta: 1000 a la 9000)**

Fecha y hora de Impresión: 12/ago./2022 09:30 a. m.

Usu: marita  
Rep: rptBalanzaComprobacion

Nat.	Cuenta	Nombre de la cuenta	SALDO ANTERIOR		MOVIMIENTOS		SALDO ACTUAL	
			DEUDOR	ACREEDOR	DEUDOR	ACREEDOR	DEUDOR	ACREEDOR
A	8210-601-1699-0001-3921	Otros impuestos y derechos G. Corriente	\$0.00	\$0.00	\$0.00	\$5,500.00	\$0.00	\$5,500.00
A	8210-601-1699-0001-3981	Impuesto sobre nóminas y otros que se deriven de una relación laboral G. Corriente	\$0.00	\$0.00	\$0.00	\$321,028.00	\$0.00	\$321,028.00
A	8210-601-1699-0001-4421	Ayudas para capacitación y becas G. Corriente	\$0.00	\$0.00	\$0.00	\$1,950,000.00	\$0.00	\$1,950,000.00
A	8210-601-1699-0001-4441	Apoyos a actividades académicas o científicas, al desarrollo tecnológico y la innovación G. Corriente	\$0.00	\$0.00	\$0.00	\$1,050,000.00	\$0.00	\$1,050,000.00
D	8220	PRESUPUESTO DE EGRESOS POR EJERCER	\$0.00	\$0.00	\$39,622,741.54	\$29,188,541.38	\$10,434,200.16	\$0.00
D	8220-502-0003-0001-4421	Ayudas para capacitación y becas G. Corriente	\$0.00	\$0.00	\$180,477.39	\$0.00	\$180,477.39	\$0.00
D	8220-506-0002-0001-3411	Servicios financieros y bancarios G. Corriente	\$0.00	\$0.00	\$62.08	\$0.00	\$62.08	\$0.00
D	8220-601-1699-0001-1131	Sueldo base al personal de base G. Corriente	\$0.00	\$0.00	\$308,964.00	\$180,229.00	\$128,735.00	\$0.00
D	8220-601-1699-0001-1132	Sueldo base al personal de confianza G. Corriente	\$0.00	\$0.00	\$4,240,848.00	\$2,394,282.11	\$1,846,565.89	\$0.00
D	8220-601-1699-0001-1311	Prima quinquenal por años de servicios efectivos prestados G. Corriente	\$0.00	\$0.00	\$21,708.00	\$10,500.00	\$11,208.00	\$0.00
D	8220-601-1699-0001-1321	Primas de vacaciones y dominical G. Corriente	\$0.00	\$0.00	\$164,498.00	\$71,105.22	\$93,392.78	\$0.00
D	8220-601-1699-0001-1322	Aguinaldo o gratificación de fin de año G. Corriente	\$0.00	\$0.00	\$585,935.00	\$0.00	\$585,935.00	\$0.00
D	8220-601-1699-0001-1349	Otras compensaciones G. Corriente	\$0.00	\$0.00	\$4,801,862.48	\$2,463,532.59	\$2,318,329.89	\$0.00
D	8220-601-1699-0001-1411	Aportaciones al Instituto de Seguridad y Servicios Sociales de los Trabajadores al Servicio de los Poderes del Estado de Puebla (ISSSTEP) G. Corriente	\$0.00	\$0.00	\$1,182,951.00	\$671,351.90	\$511,599.10	\$0.00
D	8220-601-1699-0001-1431	Aportaciones al sistema de ahorro para el retiro G. Corriente	\$0.00	\$0.00	\$90,996.00	\$51,277.84	\$39,718.16	\$0.00
D	8220-601-1699-0001-1543	Prestaciones establecidas por condiciones generales de trabajo o contratos colectivos de trabajo G. Corriente	\$0.00	\$0.00	\$512,223.00	\$194,879.00	\$317,344.00	\$0.00
D	8220-601-1699-0001-1551	Apoyos a la capacitación específica de las y los servidores públicos G. Corriente	\$0.00	\$0.00	\$30,888.00	\$30,888.00	\$0.00	\$0.00
D	8220-601-1699-0001-1591	Otras prestaciones sociales G. Corriente	\$0.00	\$0.00	\$3,436.00	\$3,436.00	\$0.00	\$0.00
D	8220-601-1699-0001-1712	Estímulos al personal operativo G. Corriente	\$0.00	\$0.00	\$72,091.64	\$40,696.65	\$31,394.99	\$0.00
D	8220-601-1699-0001-2111	Materiales, útiles y equipos menores de oficina G. Corriente	\$0.00	\$0.00	\$183,830.88	\$109,590.82	\$74,240.06	\$0.00
D	8220-601-1699-0001-2141	Materiales, útiles y equipos menores de tecnologías de la información y comunicaciones G. Corriente	\$0.00	\$0.00	\$335,594.50	\$178,207.82	\$157,386.68	\$0.00
D	8220-601-1699-0001-2161	Material de limpieza G. Corriente	\$0.00	\$0.00	\$280,000.00	\$174,970.00	\$105,030.00	\$0.00
D	8220-601-1699-0001-2171	Materiales y útiles de enseñanza G. Corriente	\$0.00	\$0.00	\$8,946.87	\$8,946.87	\$0.00	\$0.00



# CONSEJO DE CIENCIA Y TECNOLOGÍA DEL ESTADO DE PUEBLA ESTADO DE PUEBLA

Balanza de Comprobación del 01/ene./2022 al 31/jul./2022

Cuentas con saldos y movimientos acumulados. (De la cuenta: 1000 a la 9000)

Fecha y hora de Impresión | 12/ago./2022 | 09:30 a. m.

Usu: maria  
Rep: rptBalanzaComprobacion

Nat.	Cuenta	Nombre de la cuenta	SALDO ANTERIOR		MOVIMIENTOS		SALDO ACTUAL	
			DEUDOR	ACREEDOR	DEUDOR	ACREEDOR	DEUDOR	ACREEDOR
			D	8220-601-1699-0001-2213 -1	Productos alimenticios para el personal en las instalaciones de las Dependencias y Entidades G. Corriente	\$0.00	\$0.00	\$42,160.32
D	8220-601-1699-0001-2231 -1	Utensilios para el servicio de alimentación G. Corriente	\$0.00	\$0.00	\$2,211.00	\$2,211.00	\$0.00	\$0.00
D	8220-601-1699-0001-2461 -1	Material eléctrico y electrónico G. Corriente	\$0.00	\$0.00	\$178,520.00	\$109,984.00	\$68,536.00	\$0.00
D	8220-601-1699-0001-2491 -1	Otros materiales y artículos de construcción y reparación G. Corriente	\$0.00	\$0.00	\$17,704.66	\$17,704.66	\$0.00	\$0.00
D	8220-601-1699-0001-2521 -1	Fertilizantes, pesticidas y otros agroquímicos G. Corriente	\$0.00	\$0.00	\$1,044.00	\$1,044.00	\$0.00	\$0.00
D	8220-601-1699-0001-2531 -1	Medicinas y productos farmacéuticos G. Corriente	\$0.00	\$0.00	\$6,457.85	\$6,457.85	\$0.00	\$0.00
D	8220-601-1699-0001-2591 -1	Otros productos químicos G. Corriente	\$0.00	\$0.00	\$3,428.00	\$3,428.00	\$0.00	\$0.00
D	8220-601-1699-0001-2612 -1	Combustibles, lubricantes y aditivos para vehículos destinados a servicios administrativos G. Corriente	\$0.00	\$0.00	\$484,296.00	\$245,845.49	\$238,450.51	\$0.00
D	8220-601-1699-0001-2711 -1	Vestuario y uniformes G. Corriente	\$0.00	\$0.00	\$489.00	\$489.00	\$0.00	\$0.00
D	8220-601-1699-0001-2921 -1	Refacciones y accesorios menores de edificios G. Corriente	\$0.00	\$0.00	\$5,978.49	\$5,978.49	\$0.00	\$0.00
D	8220-601-1699-0001-2931 -1	Refacciones y accesorios menores de mobiliario y equipo de administración, educacional y recreativo G. Corriente	\$0.00	\$0.00	\$6,067.00	\$6,067.00	\$0.00	\$0.00
D	8220-601-1699-0001-2941 -1	Refacciones y accesorios menores para equipo de cómputo y telecomunicaciones G. Corriente	\$0.00	\$0.00	\$24,577.04	\$24,056.83	\$520.21	\$0.00
D	8220-601-1699-0001-2961 -1	Refacciones y accesorios menores de equipo de transporte G. Corriente	\$0.00	\$0.00	\$82,968.19	\$82,968.19	\$0.00	\$0.00
D	8220-601-1699-0001-3111 -1	Servicio de energía eléctrica G. Corriente	\$0.00	\$0.00	\$72,000.00	\$36,000.00	\$36,000.00	\$0.00
D	8220-601-1699-0001-3131 -1	Servicio de agua G. Corriente	\$0.00	\$0.00	\$47,550.00	\$26,550.00	\$21,000.00	\$0.00
D	8220-601-1699-0001-3141 -1	Servicio telefónico convencional G. Corriente	\$0.00	\$0.00	\$13,200.00	\$7,700.00	\$5,500.00	\$0.00
D	8220-601-1699-0001-3171 -1	Servicios de acceso de internet G. Corriente	\$0.00	\$0.00	\$31,640.00	\$16,790.00	\$14,850.00	\$0.00
D	8220-601-1699-0001-3172 -1	Servicios de redes y procesamiento de información G. Corriente	\$0.00	\$0.00	\$63,067.10	\$37,532.45	\$25,534.65	\$0.00
D	8220-601-1699-0001-3181 -1	Servicio postal G. Corriente	\$0.00	\$0.00	\$27,500.00	\$17,500.00	\$10,000.00	\$0.00
D	8220-601-1699-0001-3221 -1	Arrendamiento de edificios G. Corriente	\$0.00	\$0.00	\$856,188.00	\$499,437.75	\$356,750.25	\$0.00
D	8220-601-1699-0001-3271 -1	Derechos de autor, patentes, regalías y otros G. Corriente	\$0.00	\$0.00	\$24,000.00	\$7,000.00	\$17,000.00	\$0.00
D	8220-601-1699-0001-3311 -1	Servicios relacionados con procedimientos jurisdiccionales G. Corriente	\$0.00	\$0.00	\$310,000.00	\$68,000.00	\$242,000.00	\$0.00
D	8220-601-1699-0001-3341 -1	Capacitación institucional G. Corriente	\$0.00	\$0.00	\$7,656.00	\$7,656.00	\$0.00	\$0.00



# CONSEJO DE CIENCIA Y TECNOLOGÍA DEL ESTADO DE PUEBLA ESTADO DE PUEBLA

Balanza de Comprobación del 01/ene./2022 al 31/jul./2022

Cuentas con saldos y movimientos acumulados. (De la cuenta: 1000 a la 9000)

Fecha y hora de Impresión: 12/ago./2022 09:30 a. m.

Usu: maria  
Rep: rptBalanzaComprobacion

Nat.	Cuenta	Nombre de la cuenta	SALDO ANTERIOR		MOVIMIENTOS		SALDO ACTUAL	
			DEUDOR	ACREEDOR	DEUDOR	ACREEDOR	DEUDOR	ACREEDOR
D	8220-601-1699-0001-3381	Servicios de vigilancia G. Corriente	\$0.00	\$0.00	\$370,600.00	\$192,010.00	\$178,590.00	\$0.00
D	8220-601-1699-0001-3411	Servicios financieros y bancarios G. Corriente	\$0.00	\$0.00	\$4,200.00	\$2,448.00	\$1,752.00	\$0.00
D	8220-601-1699-0001-3451	Seguros de bienes patrimoniales G. Corriente	\$0.00	\$0.00	\$52,040.00	\$52,039.73	\$0.27	\$0.00
D	8220-601-1699-0001-3491	Servicios financieros, bancarios y comerciales integrales G. Corriente	\$0.00	\$0.00	\$10,980.92	\$4,087.11	\$6,893.81	\$0.00
D	8220-601-1699-0001-3511	Mantenimiento y conservación menor de inmuebles para la prestación de servicios administrativos G. Corriente	\$0.00	\$0.00	\$32,742.00	\$32,741.33	\$0.67	\$0.00
D	8220-601-1699-0001-3531	Instalación, reparación y mantenimiento de equipo de cómputo y tecnologías de la Información G. Corriente	\$0.00	\$0.00	\$32,914.14	\$32,874.14	\$40.00	\$0.00
D	8220-601-1699-0001-3551	Mantenimiento y conservación de vehículos terrestres, aéreos, marítimos, lacustres y fluviales G. Corriente	\$0.00	\$0.00	\$67,098.80	\$67,098.80	\$0.00	\$0.00
D	8220-601-1699-0001-3581	Servicios de limpieza y manejo de desechos G. Corriente	\$0.00	\$0.00	\$184,500.00	\$110,000.00	\$74,500.00	\$0.00
D	8220-601-1699-0001-3591	Servicios de jardinería y fumigación G. Corriente	\$0.00	\$0.00	\$220,000.00	\$139,997.75	\$80,002.25	\$0.00
D	8220-601-1699-0001-3721	Pasajes terrestres nacionales G. Corriente	\$0.00	\$0.00	\$4,893.58	\$4,893.58	\$0.00	\$0.00
D	8220-601-1699-0001-3751	Viáticos en el país G. Corriente	\$0.00	\$0.00	\$112,922.91	\$112,922.91	\$0.00	\$0.00
D	8220-601-1699-0001-3921	Otros impuestos y derechos G. Corriente	\$0.00	\$0.00	\$56,655.00	\$56,655.00	\$0.00	\$0.00
D	8220-601-1699-0001-3981	Impuesto sobre nóminas y otros que se deriven de una relación laboral G. Corriente	\$0.00	\$0.00	\$321,028.00	\$160,462.00	\$160,566.00	\$0.00
D	8220-601-1699-0001-4421	Ayudas para capacitación y becas G. Corriente	\$0.00	\$0.00	\$1,950,000.00	\$0.00	\$1,950,000.00	\$0.00
D	8220-601-1699-0001-4441	Apoyos a actividades académicas o científicas, al desarrollo tecnológico y la innovación G. Corriente	\$0.00	\$0.00	\$1,050,000.00	\$748,888.96	\$301,111.04	\$0.00
D	8220-603-0009-0001-4421	Ayudas para capacitación y becas G. Corriente	\$0.00	\$0.00	\$77,194.41	\$0.00	\$77,194.41	\$0.00
D	8220-607-0013-0001-4441	Apoyos a actividades académicas o científicas, al desarrollo tecnológico y la innovación G. Corriente	\$0.00	\$0.00	\$17,395,305.16	\$17,297,599.00	\$97,706.16	\$0.00
D	8220-607-0013-0001-4453	Ayudas sociales a instituciones educativas sin fines de lucro G. Corriente	\$0.00	\$0.00	\$2,365,400.00	\$2,308,000.00	\$57,400.00	\$0.00
D	8220-616-0016-0001-2111	Materiales, útiles y equipos menores de oficina G. Corriente	\$0.00	\$0.00	\$173.52	\$0.00	\$173.52	\$0.00
D	8220-617-0017-0001-4421	Ayudas para capacitación y becas G. Corriente	\$0.00	\$0.00	\$77.61	\$0.00	\$77.61	\$0.00
A	8230	MODIFICACIONES AL PRESUPUESTO DE EGRESOS APROBADO	\$0.00	\$0.00	\$2,132,572.37	\$20,569,698.54	\$0.00	\$18,437,126.17
A	8230-502-0003-0001-4421	Ayudas para capacitación y becas G. Corriente	\$0.00	\$0.00	\$0.00	\$180,477.39	\$0.00	\$180,477.39
A	8230-506-0002-0001-3411	Servicios financieros y bancarios G. Corriente	\$0.00	\$0.00	\$0.00	\$62.08	\$0.00	\$62.08



# CONSEJO DE CIENCIA Y TECNOLOGÍA DEL ESTADO DE PUEBLA ESTADO DE PUEBLA

**Balanza de Comprobación del 01/ene./2022 al 31/jul./2022**

**Cuentas con saldos y movimientos acumulados. (De la cuenta: 1000 a la 9000)**

Fecha y hora de Impresión | 12/ago./2022  
09:30 a. m.

Usu: maria  
Rep: rptBalanzaComprobacion

Nat.	Cuenta	Nombre de la cuenta	SALDO ANTERIOR		MOVIMIENTOS		SALDO ACTUAL	
			DEUDOR	ACREEDOR	DEUDOR	ACREEDOR	DEUDOR	ACREEDOR
A	8230-601-1699-0001-1132	Sueldo base al personal de confianza G. Corriente	\$0.00	\$0.00	\$12,892.62	\$0.00	\$0.00	-\$12,892.62
A	8230-601-1699-0001-1321	Primas de vacaciones y dominical G. Corriente	\$0.00	\$0.00	\$5,580.86	\$0.00	\$0.00	-\$5,580.86
A	8230-601-1699-0001-1349	Otras compensaciones G. Corriente	\$0.00	\$0.00	\$7,397.64	\$7,176.48	\$0.00	-\$221.16
A	8230-601-1699-0001-1411	Aportaciones al Instituto de Seguridad y Servicios Sociales de los Trabajadores al Servicio de los Poderes del Estado de Puebla (ISSSTEP) G. Corriente	\$0.00	\$0.00	\$8,697.00	\$0.00	\$0.00	-\$8,697.00
A	8230-601-1699-0001-1543	Prestaciones establecidas por condiciones generales de trabajo o contratos colectivos de trabajo G. Corriente	\$0.00	\$0.00	\$3,497.00	\$0.00	\$0.00	-\$3,497.00
A	8230-601-1699-0001-1551	Apoyos a la capacitación específica de las y los servidores públicos G. Corriente	\$0.00	\$0.00	\$0.00	\$30,888.00	\$0.00	\$30,888.00
A	8230-601-1699-0001-1591	Otras prestaciones sociales G. Corriente	\$0.00	\$0.00	\$0.00	\$3,436.00	\$0.00	\$3,436.00
A	8230-601-1699-0001-1712	Estímulos al personal operativo G. Corriente	\$0.00	\$0.00	\$0.00	\$0.64	\$0.00	\$0.64
A	8230-601-1699-0001-2111	Materiales, útiles y equipos menores de oficina G. Corriente	\$0.00	\$0.00	\$39,584.14	\$9,758.88	\$0.00	-\$29,825.26
A	8230-601-1699-0001-2141	Materiales, útiles y equipos menores de tecnologías de la información y comunicaciones G. Corriente	\$0.00	\$0.00	\$61,393.38	\$7,594.50	\$0.00	-\$53,798.88
A	8230-601-1699-0001-2161	Material de limpieza G. Corriente	\$0.00	\$0.00	\$97,698.40	\$0.00	\$0.00	-\$97,698.40
A	8230-601-1699-0001-2171	Materiales y útiles de enseñanza G. Corriente	\$0.00	\$0.00	\$0.00	\$4,749.87	\$0.00	\$4,749.87
A	8230-601-1699-0001-2213	Productos alimenticios para el personal en las instalaciones de las Dependencias y Entidades G. Corriente	\$0.00	\$0.00	\$0.00	\$24,938.32	\$0.00	\$24,938.32
A	8230-601-1699-0001-2231	Utensilios para el servicio de alimentación G. Corriente	\$0.00	\$0.00	\$65.00	\$1,210.00	\$0.00	\$1,145.00
A	8230-601-1699-0001-2461	Material eléctrico y electrónico G. Corriente	\$0.00	\$0.00	\$60,502.53	\$0.00	\$0.00	-\$60,502.53
A	8230-601-1699-0001-2491	Otros materiales y artículos de construcción y reparación G. Corriente	\$0.00	\$0.00	\$0.00	\$14,696.66	\$0.00	\$14,696.66
A	8230-601-1699-0001-2521	Fertilizantes, pesticidas y otros agroquímicos G. Corriente	\$0.00	\$0.00	\$935.00	\$0.00	\$0.00	-\$935.00
A	8230-601-1699-0001-2531	Medicinas y productos farmacéuticos G. Corriente	\$0.00	\$0.00	\$0.00	\$4,949.85	\$0.00	\$4,949.85
A	8230-601-1699-0001-2591	Otros productos químicos G. Corriente	\$0.00	\$0.00	\$1,518.10	\$1,500.00	\$0.00	-\$18.10
A	8230-601-1699-0001-2612	Combustibles, lubricantes y aditivos para vehículos destinados a servicios administrativos G. Corriente	\$0.00	\$0.00	\$10,980.92	\$0.00	\$0.00	-\$10,980.92
A	8230-601-1699-0001-2711	Vestuario y uniformes G. Corriente	\$0.00	\$0.00	\$489.00	\$0.00	\$0.00	-\$489.00
A	8230-601-1699-0001-2921	Refacciones y accesorios menores de edificios G. Corriente	\$0.00	\$0.00	\$718.34	\$5,478.49	\$0.00	\$4,760.15



# CONSEJO DE CIENCIA Y TECNOLOGÍA DEL ESTADO DE PUEBLA ESTADO DE PUEBLA

**Balanza de Comprobación del 01/ene./2022 al 31/jul./2022**

**Cuentas con saldos y movimientos acumulados. (De la cuenta: 1000 a la 9000)**

Fecha y hora de Impresión | 12/ago./2022  
09:30 a. m.

Usr: maria  
Rep: rptBalanzaComprobacion

Nat.	Cuenta	Nombre de la cuenta	SALDO ANTERIOR		MOVIMIENTOS		SALDO ACTUAL	
			DEUDOR	ACREEDOR	DEUDOR	ACREEDOR	DEUDOR	ACREEDOR
A	8230-601-1699-0001-2931-1	Refacciones y accesorios menores de mobiliario y equipo de administración, educativo y recreativo G. Corriente	\$0.00	\$0.00	\$0.00	\$5,587.00	\$0.00	\$5,587.00
A	8230-601-1699-0001-2941-1	Refacciones y accesorios menores para equipo de cómputo y telecomunicaciones G. Corriente	\$0.00	\$0.00	\$0.00	\$24,078.04	\$0.00	\$24,078.04
A	8230-601-1699-0001-2961-1	Refacciones y accesorios menores de equipo de transporte G. Corriente	\$0.00	\$0.00	\$0.00	\$82,415.19	\$0.00	\$82,415.19
A	8230-601-1699-0001-3111-1	Servicio de energía eléctrica G. Corriente	\$0.00	\$0.00	\$8,628.00	\$0.00	\$0.00	-\$8,628.00
A	8230-601-1699-0001-3131-1	Servicio de agua G. Corriente	\$0.00	\$0.00	\$0.00	\$5,550.00	\$0.00	\$5,550.00
A	8230-601-1699-0001-3141-1	Servicio telefónico convencional G. Corriente	\$0.00	\$0.00	\$637.26	\$0.00	\$0.00	-\$637.26
A	8230-601-1699-0001-3171-1	Servicios de acceso de internet G. Corriente	\$0.00	\$0.00	\$4,331.40	\$0.00	\$0.00	-\$4,331.40
A	8230-601-1699-0001-3172-1	Servicios de redes y procesamiento de información G. Corriente	\$0.00	\$0.00	\$7,198.97	\$8,067.10	\$0.00	\$868.13
A	8230-601-1699-0001-3181-1	Servicio postal G. Corriente	\$0.00	\$0.00	\$14,677.81	\$0.00	\$0.00	-\$14,677.81
A	8230-601-1699-0001-3271-1	Derechos de autor, patentes, regalías y otros G. Corriente	\$0.00	\$0.00	\$5,350.00	\$0.00	\$0.00	-\$5,350.00
A	8230-601-1699-0001-3311-1	Servicios relacionados con procedimientos jurisdiccionales G. Corriente	\$0.00	\$0.00	\$0.00	\$10,000.00	\$0.00	\$10,000.00
A	8230-601-1699-0001-3341-1	Capacitación institucional G. Corriente	\$0.00	\$0.00	\$4,256.00	\$7,656.00	\$0.00	\$3,400.00
A	8230-601-1699-0001-3381-1	Servicios de vigilancia G. Corriente	\$0.00	\$0.00	\$0.00	\$20,608.00	\$0.00	\$20,608.00
A	8230-601-1699-0001-3411-1	Servicios financieros y bancarios G. Corriente	\$0.00	\$0.00	\$12.00	\$0.00	\$0.00	-\$12.00
A	8230-601-1699-0001-3451-1	Seguros de bienes patrimoniales G. Corriente	\$0.00	\$0.00	\$0.00	\$1,977.00	\$0.00	\$1,977.00
A	8230-601-1699-0001-3491-1	Servicios financieros, bancarios y comerciales integrales G. Corriente	\$0.00	\$0.00	\$0.00	\$10,980.92	\$0.00	\$10,980.92
A	8230-601-1699-0001-3511-1	Mantenimiento y conservación menor de inmuebles para la prestación de servicios administrativos G. Corriente	\$0.00	\$0.00	\$0.00	\$32,742.00	\$0.00	\$32,742.00
A	8230-601-1699-0001-3531-1	Instalación, reparación y mantenimiento de equipo de cómputo y tecnologías de la información G. Corriente	\$0.00	\$0.00	\$4,581.53	\$20,999.14	\$0.00	\$16,417.61
A	8230-601-1699-0001-3551-1	Mantenimiento y conservación de vehículos terrestres, aéreos, marítimos, lacustres y fluviales G. Corriente	\$0.00	\$0.00	\$6,989.72	\$42,098.80	\$0.00	\$35,109.08
A	8230-601-1699-0001-3581-1	Servicios de limpieza y manejo de desechos G. Corriente	\$0.00	\$0.00	\$98,922.00	\$0.00	\$0.00	-\$98,922.00
A	8230-601-1699-0001-3591-1	Servicios de jardinería y fumigación G. Corriente	\$0.00	\$0.00	\$80,037.75	\$0.00	\$0.00	-\$80,037.75
A	8230-601-1699-0001-3721-1	Pasajes terrestres nacionales G. Corriente	\$0.00	\$0.00	\$0.00	\$3,793.58	\$0.00	\$3,793.58
A	8230-601-1699-0001-3751-1	Viáticos en el país G. Corriente	\$0.00	\$0.00	\$0.00	\$106,922.91	\$0.00	\$106,922.91



# CONSEJO DE CIENCIA Y TECNOLOGÍA DEL ESTADO DE PUEBLA ESTADO DE PUEBLA

**Balanza de Comprobación del 01/ene./2022 al 31/jul./2022**

**Cuentas con saldos y movimientos acumulados. (De la cuenta: 1000 a la 9000)**

Fecha y hora de Impresión: 12/ago./2022 09:30 a. m.

Usu: maria  
Rep: rptBalanzaComprobacion

Nat.	Cuenta	Nombre de la cuenta	SALDO ANTERIOR		MOVIMIENTOS		SALDO ACTUAL	
			DEUDOR	ACREEDOR	DEUDOR	ACREEDOR	DEUDOR	ACREEDOR
A	8230-601-1699-0001-3921	Otros impuestos y derechos G. Corriente	\$0.00	\$0.00	\$0.00	\$51,155.00	\$0.00	\$51,155.00
A	8230-603-0009-0001-4421	Ayudas para capacitación y becas G. Corriente	\$0.00	\$0.00	\$0.00	\$77,194.41	\$0.00	\$77,194.41
A	8230-607-0013-0001-4441	Apoyos a actividades académicas o científicas, al desarrollo tecnológico y la innovación G. Corriente	\$0.00	\$0.00	\$865,000.00	\$17,395,305.16	\$0.00	\$16,530,305.16
A	8230-607-0013-0001-4453	Ayudas sociales a instituciones educativas sin fines de lucro G. Corriente	\$0.00	\$0.00	\$720,000.00	\$2,365,400.00	\$0.00	\$1,645,400.00
A	8230-616-0016-0001-2111	Materiales, útiles y equipos menores de oficina G. Corriente	\$0.00	\$0.00	\$0.00	\$173.52	\$0.00	\$173.52
A	8230-617-0017-0001-4421	Ayudas para capacitación y becas G. Corriente	\$0.00	\$0.00	\$0.00	\$77.61	\$0.00	\$77.61
D	8240	PRESUPUESTO DE EGRESOS COMPROMETIDO	\$0.00	\$0.00	\$27,055,969.01	\$27,055,969.01	\$0.00	\$0.00
D	8240-601-1699-0001-1131	Sueldo base al personal de base G. Corriente	\$0.00	\$0.00	\$180,229.00	\$180,229.00	\$0.00	\$0.00
D	8240-601-1699-0001-1132	Sueldo base al personal de confianza G. Corriente	\$0.00	\$0.00	\$2,381,389.49	\$2,381,389.49	\$0.00	\$0.00
D	8240-601-1699-0001-1311	Prima quinquenal por años de servicios efectivos prestados G. Corriente	\$0.00	\$0.00	\$10,500.00	\$10,500.00	\$0.00	\$0.00
D	8240-601-1699-0001-1321	Primas de vacaciones y dominical G. Corriente	\$0.00	\$0.00	\$65,524.36	\$65,524.36	\$0.00	\$0.00
D	8240-601-1699-0001-1349	Otras compensaciones G. Corriente	\$0.00	\$0.00	\$2,476,134.95	\$2,476,134.95	\$0.00	\$0.00
D	8240-601-1699-0001-1411	Aportaciones al Instituto de Seguridad y Servicios Sociales de los Trabajadores al Servicio de los Poderes del Estado de Puebla (ISSSTEP) G. Corriente	\$0.00	\$0.00	\$662,654.90	\$662,654.90	\$0.00	\$0.00
D	8240-601-1699-0001-1431	Aportaciones al sistema de ahorro para el retiro G. Corriente	\$0.00	\$0.00	\$51,277.84	\$51,277.84	\$0.00	\$0.00
D	8240-601-1699-0001-1543	Prestaciones establecidas por condiciones generales de trabajo o contratos colectivos de trabajo G. Corriente	\$0.00	\$0.00	\$191,382.00	\$191,382.00	\$0.00	\$0.00
D	8240-601-1699-0001-1551	Apoyos a la capacitación específica de las y los servidores públicos G. Corriente	\$0.00	\$0.00	\$30,888.00	\$30,888.00	\$0.00	\$0.00
D	8240-601-1699-0001-1591	Otras prestaciones sociales G. Corriente	\$0.00	\$0.00	\$3,436.00	\$3,436.00	\$0.00	\$0.00
D	8240-601-1699-0001-1712	Estímulos al personal operativo G. Corriente	\$0.00	\$0.00	\$40,696.65	\$40,696.65	\$0.00	\$0.00
D	8240-601-1699-0001-2111	Materiales, útiles y equipos menores de oficina G. Corriente	\$0.00	\$0.00	\$70,006.68	\$70,006.68	\$0.00	\$0.00
D	8240-601-1699-0001-2141	Materiales, útiles y equipos menores de tecnologías de la información y comunicaciones G. Corriente	\$0.00	\$0.00	\$116,814.44	\$116,814.44	\$0.00	\$0.00
D	8240-601-1699-0001-2161	Material de limpieza G. Corriente	\$0.00	\$0.00	\$77,271.60	\$77,271.60	\$0.00	\$0.00
D	8240-601-1699-0001-2171	Materiales y útiles de enseñanza G. Corriente	\$0.00	\$0.00	\$8,946.87	\$8,946.87	\$0.00	\$0.00
D	8240-601-1699-0001-2213	Productos alimenticios para el personal en las instalaciones de las Dependencias y Entidades G. Corriente	\$0.00	\$0.00	\$31,528.54	\$31,528.54	\$0.00	\$0.00



# CONSEJO DE CIENCIA Y TECNOLOGÍA DEL ESTADO DE PUEBLA ESTADO DE PUEBLA

## Balanza de Comprobación del 01/ene./2022 al 31/jul./2022

Cuentas con saldos y movimientos acumulados. (De la cuenta: 1000 a la 9000)

Fecha y hora de Impresión | 12/ago./2022 09:30 a. m.

Usu: maria  
Rep: rptBalanzaComprobacion

Nat.	Cuenta	Nombre de la cuenta	SALDO ANTERIOR		MOVIMIENTOS		SALDO ACTUAL	
			DEUDOR	ACREEDOR	DEUDOR	ACREEDOR	DEUDOR	ACREEDOR
D	8240-601-1699-0001-2231	Utensilios para el servicio de alimentación G. Corriente	\$0.00	\$0.00	\$2,146.00	\$2,146.00	\$0.00	\$0.00
D	8240-601-1699-0001-2461	Material eléctrico y electrónico G. Corriente	\$0.00	\$0.00	\$49,481.47	\$49,481.47	\$0.00	\$0.00
D	8240-601-1699-0001-2491	Otros materiales y artículos de construcción y reparación G. Corriente	\$0.00	\$0.00	\$17,704.66	\$17,704.66	\$0.00	\$0.00
D	8240-601-1699-0001-2521	Fertilizantes, pesticidas y otros agroquímicos G. Corriente	\$0.00	\$0.00	\$109.00	\$109.00	\$0.00	\$0.00
D	8240-601-1699-0001-2531	Medicinas y productos farmacéuticos G. Corriente	\$0.00	\$0.00	\$6,457.85	\$6,457.85	\$0.00	\$0.00
D	8240-601-1699-0001-2591	Otros productos químicos G. Corriente	\$0.00	\$0.00	\$1,909.90	\$1,909.90	\$0.00	\$0.00
D	8240-601-1699-0001-2612	Combustibles, lubricantes y aditivos para vehículos destinados a servicios administrativos G. Corriente	\$0.00	\$0.00	\$234,864.57	\$234,864.57	\$0.00	\$0.00
D	8240-601-1699-0001-2921	Refacciones y accesorios menores de edificios G. Corriente	\$0.00	\$0.00	\$5,260.15	\$5,260.15	\$0.00	\$0.00
D	8240-601-1699-0001-2931	Refacciones y accesorios menores de mobiliario y equipo de administración, educacional y recreativo G. Corriente	\$0.00	\$0.00	\$6,067.00	\$6,067.00	\$0.00	\$0.00
D	8240-601-1699-0001-2941	Refacciones y accesorios menores para equipo de cómputo y telecomunicaciones G. Corriente	\$0.00	\$0.00	\$24,056.83	\$24,056.83	\$0.00	\$0.00
D	8240-601-1699-0001-2961	Refacciones y accesorios menores de equipo de transporte G. Corriente	\$0.00	\$0.00	\$82,968.19	\$82,968.19	\$0.00	\$0.00
D	8240-601-1699-0001-3111	Servicio de energía eléctrica G. Corriente	\$0.00	\$0.00	\$27,372.00	\$27,372.00	\$0.00	\$0.00
D	8240-601-1699-0001-3131	Servicio de agua G. Corriente	\$0.00	\$0.00	\$26,550.00	\$26,550.00	\$0.00	\$0.00
D	8240-601-1699-0001-3141	Servicio telefónico convencional G. Corriente	\$0.00	\$0.00	\$7,062.74	\$7,062.74	\$0.00	\$0.00
D	8240-601-1699-0001-3171	Servicios de acceso de internet G. Corriente	\$0.00	\$0.00	\$12,458.60	\$12,458.60	\$0.00	\$0.00
D	8240-601-1699-0001-3172	Servicios de redes y procesamiento de información G. Corriente	\$0.00	\$0.00	\$30,333.48	\$30,333.48	\$0.00	\$0.00
D	8240-601-1699-0001-3181	Servicio postal G. Corriente	\$0.00	\$0.00	\$2,822.19	\$2,822.19	\$0.00	\$0.00
D	8240-601-1699-0001-3221	Arrendamiento de edificios G. Corriente	\$0.00	\$0.00	\$499,437.75	\$499,437.75	\$0.00	\$0.00
D	8240-601-1699-0001-3271	Derechos de autor, patentes, regalías y otros G. Corriente	\$0.00	\$0.00	\$1,650.00	\$1,650.00	\$0.00	\$0.00
D	8240-601-1699-0001-3311	Servicios relacionados con procedimientos jurisdiccionales G. Corriente	\$0.00	\$0.00	\$68,000.00	\$68,000.00	\$0.00	\$0.00
D	8240-601-1699-0001-3341	Capacitación institucional G. Corriente	\$0.00	\$0.00	\$3,400.00	\$3,400.00	\$0.00	\$0.00
D	8240-601-1699-0001-3381	Servicios de vigilancia G. Corriente	\$0.00	\$0.00	\$192,010.00	\$192,010.00	\$0.00	\$0.00
D	8240-601-1699-0001-3411	Servicios financieros y bancarios G. Corriente	\$0.00	\$0.00	\$2,436.00	\$2,436.00	\$0.00	\$0.00





# CONSEJO DE CIENCIA Y TECNOLOGÍA DEL ESTADO DE PUEBLA ESTADO DE PUEBLA

**Balanza de Comprobación del 01/ene./2022 al 31/jul./2022**

**Cuentas con saldos y movimientos acumulados. (De la cuenta: 1000 a la 9000)**

Fecha y hora de Impresión 12/ago./2022 09:30 a. m.

Usr: maria  
Rep: rptBalanzaComprobacion

Nat.	Cuenta	Nombre de la cuenta	SALDO ANTERIOR		MOVIMIENTOS		SALDO ACTUAL	
			DEUDOR	ACREEDOR	DEUDOR	ACREEDOR	DEUDOR	ACREEDOR
D	8240-601-1699-0001-3451 -1	Seguros de bienes patrimoniales G. Corriente	\$0.00	\$0.00	\$52,039.73	\$52,039.73	\$0.00	\$0.00
D	8240-601-1699-0001-3491 -1	Servicios financieros, bancarios y comerciales integrales G. Corriente	\$0.00	\$0.00	\$4,087.11	\$4,087.11	\$0.00	\$0.00
D	8240-601-1699-0001-3511 -1	Mantenimiento y conservación menor de inmuebles para la prestación de servicios administrativos G. Corriente	\$0.00	\$0.00	\$32,741.33	\$32,741.33	\$0.00	\$0.00
D	8240-601-1699-0001-3531 -1	Instalación, reparación y mantenimiento de equipo de cómputo y tecnologías de la Información G. Corriente	\$0.00	\$0.00	\$28,292.61	\$28,292.61	\$0.00	\$0.00
D	8240-601-1699-0001-3551 -1	Mantenimiento y conservación de vehículos terrestres, aéreos, marítimos, lacustres y fluviales G. Corriente	\$0.00	\$0.00	\$60,109.08	\$60,109.08	\$0.00	\$0.00
D	8240-601-1699-0001-3581 -1	Servicios de limpieza y manejo de desechos G. Corriente	\$0.00	\$0.00	\$11,078.00	\$11,078.00	\$0.00	\$0.00
D	8240-601-1699-0001-3591 -1	Servicios de jardinería y fumigación G. Corriente	\$0.00	\$0.00	\$59,960.00	\$59,960.00	\$0.00	\$0.00
D	8240-601-1699-0001-3721 -1	Pasajes terrestres nacionales G. Corriente	\$0.00	\$0.00	\$4,893.58	\$4,893.58	\$0.00	\$0.00
D	8240-601-1699-0001-3751 -1	Viáticos en el país G. Corriente	\$0.00	\$0.00	\$112,922.91	\$112,922.91	\$0.00	\$0.00
D	8240-601-1699-0001-3921 -1	Otros impuestos y derechos G. Corriente	\$0.00	\$0.00	\$56,655.00	\$56,655.00	\$0.00	\$0.00
D	8240-601-1699-0001-3981 -1	Impuesto sobre nóminas y otros que se deriven de una relación laboral G. Corriente	\$0.00	\$0.00	\$160,462.00	\$160,462.00	\$0.00	\$0.00
D	8240-601-1699-0001-4441 -1	Apoyos a actividades académicas o científicas, al desarrollo tecnológico y la innovación G. Corriente	\$0.00	\$0.00	\$748,888.96	\$748,888.96	\$0.00	\$0.00
D	8240-607-0013-0001-4441 -1	Apoyos a actividades académicas o científicas, al desarrollo tecnológico y la innovación G. Corriente	\$0.00	\$0.00	\$16,432,599.00	\$16,432,599.00	\$0.00	\$0.00
D	8240-607-0013-0001-4453 -1	Ayudas sociales a instituciones educativas sin fines de lucro G. Corriente	\$0.00	\$0.00	\$1,588,000.00	\$1,588,000.00	\$0.00	\$0.00
D	8250	PRESUPUESTO DE EGRESOS DEVENGADO	\$0.00	\$0.00	\$27,055,969.01	\$23,651,484.88	\$3,404,484.13	\$0.00
D	8250-601-1699-0001-1131 -1	Sueldo base al personal de base G. Corriente	\$0.00	\$0.00	\$180,229.00	\$180,229.00	\$0.00	\$0.00
D	8250-601-1699-0001-1132 -1	Sueldo base al personal de confianza G. Corriente	\$0.00	\$0.00	\$2,381,389.49	\$2,381,389.49	\$0.00	\$0.00
D	8250-601-1699-0001-1311 -1	Prima quinquenal por años de servicios efectivos prestados G. Corriente	\$0.00	\$0.00	\$10,500.00	\$10,500.00	\$0.00	\$0.00
D	8250-601-1699-0001-1321 -1	Primas de vacaciones y dominical G. Corriente	\$0.00	\$0.00	\$65,524.36	\$65,524.36	\$0.00	\$0.00
D	8250-601-1699-0001-1349 -1	Otras compensaciones G. Corriente	\$0.00	\$0.00	\$2,476,134.95	\$2,476,134.95	\$0.00	\$0.00
D	8250-601-1699-0001-1411 -1	Aportaciones al Instituto de Seguridad y Servicios Sociales de los Trabajadores al Servicio de los Poderes del Estado de Puebla (ISSSTEP) G. Corriente	\$0.00	\$0.00	\$662,654.90	\$662,654.90	\$0.00	\$0.00
D	8250-601-1699-0001-1431 -1	Aportaciones al sistema de ahorro para el retiro G. Corriente	\$0.00	\$0.00	\$51,277.84	\$0.00	\$51,277.84	\$0.00
D	8250-601-1699-0001-1543 -1	Prestaciones establecidas por condiciones generales de trabajo o contratos colectivos de trabajo G. Corriente	\$0.00	\$0.00	\$191,382.00	\$191,382.00	\$0.00	\$0.00



# CONSEJO DE CIENCIA Y TECNOLOGÍA DEL ESTADO DE PUEBLA ESTADO DE PUEBLA

Balanza de Comprobación del 01/ene./2022 al 31/jul./2022

Cuentas con saldos y movimientos acumulados. (De la cuenta: 1000 a la 9000)

Fecha y hora de Impresión | 12/ago./2022 09:30 a. m.

Usu: maria  
Rep: rptBalanzaComprobacion

Nat.	Cuenta	Nombre de la cuenta	SALDO ANTERIOR		MOVIMIENTOS		SALDO ACTUAL	
			DEUDOR	ACREEDOR	DEUDOR	ACREEDOR	DEUDOR	ACREEDOR
D	8250-601-1699-0001-1551-1	Apoyos a la capacitación específica de las y los servidores públicos G. Corriente	\$0.00	\$0.00	\$30,888.00	\$30,888.00	\$0.00	\$0.00
D	8250-601-1699-0001-1591-1	Otras prestaciones sociales G. Corriente	\$0.00	\$0.00	\$3,436.00	\$3,436.00	\$0.00	\$0.00
D	8250-601-1699-0001-1712-1	Estímulos al personal operativo G. Corriente	\$0.00	\$0.00	\$40,696.65	\$40,696.65	\$0.00	\$0.00
D	8250-601-1699-0001-2111-1	Materiales, útiles y equipos menores de oficina G. Corriente	\$0.00	\$0.00	\$70,006.68	\$70,006.68	\$0.00	\$0.00
D	8250-601-1699-0001-2141-1	Materiales, útiles y equipos menores de tecnologías de la información y comunicaciones G. Corriente	\$0.00	\$0.00	\$116,814.44	\$82,069.73	\$34,744.71	\$0.00
D	8250-601-1699-0001-2161-1	Material de limpieza G. Corriente	\$0.00	\$0.00	\$77,271.60	\$77,271.60	\$0.00	\$0.00
D	8250-601-1699-0001-2171-1	Materiales y útiles de enseñanza G. Corriente	\$0.00	\$0.00	\$8,946.87	\$8,946.87	\$0.00	\$0.00
D	8250-601-1699-0001-2213-1	Productos alimenticios para el personal en las instalaciones de las Dependencias y Entidades G. Corriente	\$0.00	\$0.00	\$31,528.54	\$31,528.54	\$0.00	\$0.00
D	8250-601-1699-0001-2231-1	Utensilios para el servicio de alimentación G. Corriente	\$0.00	\$0.00	\$2,146.00	\$2,146.00	\$0.00	\$0.00
D	8250-601-1699-0001-2461-1	Material eléctrico y electrónico G. Corriente	\$0.00	\$0.00	\$49,481.47	\$49,481.47	\$0.00	\$0.00
D	8250-601-1699-0001-2491-1	Otros materiales y artículos de construcción y reparación G. Corriente	\$0.00	\$0.00	\$17,704.66	\$17,704.66	\$0.00	\$0.00
D	8250-601-1699-0001-2521-1	Fertilizantes, pesticidas y otros agroquímicos G. Corriente	\$0.00	\$0.00	\$109.00	\$109.00	\$0.00	\$0.00
D	8250-601-1699-0001-2531-1	Medicinas y productos farmacéuticos G. Corriente	\$0.00	\$0.00	\$6,457.85	\$6,457.85	\$0.00	\$0.00
D	8250-601-1699-0001-2591-1	Otros productos químicos G. Corriente	\$0.00	\$0.00	\$1,909.90	\$1,909.90	\$0.00	\$0.00
D	8250-601-1699-0001-2612-1	Combustibles, lubricantes y aditivos para vehículos destinados a servicios administrativos G. Corriente	\$0.00	\$0.00	\$234,864.57	\$194,402.33	\$40,462.24	\$0.00
D	8250-601-1699-0001-2921-1	Refacciones y accesorios menores de edificios G. Corriente	\$0.00	\$0.00	\$5,260.15	\$5,260.15	\$0.00	\$0.00
D	8250-601-1699-0001-2931-1	Refacciones y accesorios menores de mobiliario y equipo de administración, educacional y recreativo G. Corriente	\$0.00	\$0.00	\$6,067.00	\$6,067.00	\$0.00	\$0.00
D	8250-601-1699-0001-2941-1	Refacciones y accesorios menores para equipo de cómputo y telecomunicaciones G. Corriente	\$0.00	\$0.00	\$24,056.83	\$16,655.59	\$7,401.24	\$0.00
D	8250-601-1699-0001-2961-1	Refacciones y accesorios menores de equipo de transporte G. Corriente	\$0.00	\$0.00	\$82,968.19	\$82,968.19	\$0.00	\$0.00
D	8250-601-1699-0001-3111-1	Servicio de energía eléctrica G. Corriente	\$0.00	\$0.00	\$27,372.00	\$27,372.00	\$0.00	\$0.00
D	8250-601-1699-0001-3131-1	Servicio de agua G. Corriente	\$0.00	\$0.00	\$26,550.00	\$19,544.00	\$7,006.00	\$0.00
D	8250-601-1699-0001-3141-1	Servicio telefónico convencional G. Corriente	\$0.00	\$0.00	\$7,062.74	\$7,062.74	\$0.00	\$0.00
D	8250-601-1699-0001-3171-1	Servicios de acceso de internet G. Corriente	\$0.00	\$0.00	\$12,456.60	\$12,456.60	\$0.00	\$0.00



# CONSEJO DE CIENCIA Y TECNOLOGÍA DEL ESTADO DE PUEBLA ESTADO DE PUEBLA

Balanza de Comprobación del 01/ene./2022 al 31/jul./2022

Cuentas con saldos y movimientos acumulados. (De la cuenta: 1000 a la 9000)

Fecha y hora de Impresión | 12/ago./2022  
09:30 a. m.

Usu: maria  
Rep: rptBalanzaComprobacion

Nat.	Cuenta	Nombre de la cuenta	SALDO ANTERIOR		MOVIMIENTOS		SALDO ACTUAL	
			DEUDOR	ACREEDOR	DEUDOR	ACREEDOR	DEUDOR	ACREEDOR
D	8250-601-1699-0001-3172 -1	Servicios de redes y procesamiento de información G. Corriente	\$0.00	\$0.00	\$30,333.48	\$30,333.48	\$0.00	\$0.00
D	8250-601-1699-0001-3181 -1	Servicio postal G. Corriente	\$0.00	\$0.00	\$2,822.19	\$2,822.19	\$0.00	\$0.00
D	8250-601-1699-0001-3221 -1	Arrendamiento de edificios G. Corriente	\$0.00	\$0.00	\$499,437.75	\$499,437.75	\$0.00	\$0.00
D	8250-601-1699-0001-3271 -1	Derechos de autor, patentes, regalías y otros G. Corriente	\$0.00	\$0.00	\$1,650.00	\$0.00	\$1,650.00	\$0.00
D	8250-601-1699-0001-3311 -1	Servicios relacionados con procedimientos jurisdiccionales G. Corriente	\$0.00	\$0.00	\$68,000.00	\$68,000.00	\$0.00	\$0.00
D	8250-601-1699-0001-3341 -1	Capacitación institucional G. Corriente	\$0.00	\$0.00	\$3,400.00	\$3,400.00	\$0.00	\$0.00
D	8250-601-1699-0001-3381 -1	Servicios de vigilancia G. Corriente	\$0.00	\$0.00	\$192,010.00	\$192,010.00	\$0.00	\$0.00
D	8250-601-1699-0001-3411 -1	Servicios financieros y bancarios G. Corriente	\$0.00	\$0.00	\$2,436.00	\$2,436.00	\$0.00	\$0.00
D	8250-601-1699-0001-3451 -1	Seguros de bienes patrimoniales G. Corriente	\$0.00	\$0.00	\$52,039.73	\$52,039.73	\$0.00	\$0.00
D	8250-601-1699-0001-3491 -1	Servicios financieros, bancarios y comerciales integrales G. Corriente	\$0.00	\$0.00	\$4,087.11	\$3,383.01	\$704.10	\$0.00
D	8250-601-1699-0001-3511 -1	Mantenimiento y conservación menor de inmuebles para la prestación de servicios administrativos G. Corriente	\$0.00	\$0.00	\$32,741.33	\$32,741.33	\$0.00	\$0.00
D	8250-601-1699-0001-3531 -1	Instalación, reparación y mantenimiento de equipo de cómputo y tecnologías de la Información G. Corriente	\$0.00	\$0.00	\$28,292.61	\$28,292.61	\$0.00	\$0.00
D	8250-601-1699-0001-3551 -1	Mantenimiento y conservación de vehículos terrestres, aéreos, marítimos, lacustres y fluviales G. Corriente	\$0.00	\$0.00	\$60,109.08	\$60,109.08	\$0.00	\$0.00
D	8250-601-1699-0001-3581 -1	Servicios de limpieza y manejo de desechos G. Corriente	\$0.00	\$0.00	\$11,078.00	\$11,078.00	\$0.00	\$0.00
D	8250-601-1699-0001-3591 -1	Servicios de jardinería y fumigación G. Corriente	\$0.00	\$0.00	\$59,960.00	\$59,960.00	\$0.00	\$0.00
D	8250-601-1699-0001-3721 -1	Pasajes terrestres nacionales G. Corriente	\$0.00	\$0.00	\$4,893.58	\$4,893.58	\$0.00	\$0.00
D	8250-601-1699-0001-3751 -1	Viáticos en el país G. Corriente	\$0.00	\$0.00	\$112,922.91	\$112,922.91	\$0.00	\$0.00
D	8250-601-1699-0001-3921 -1	Otros impuestos y derechos G. Corriente	\$0.00	\$0.00	\$56,655.00	\$56,655.00	\$0.00	\$0.00
D	8250-601-1699-0001-3981 -1	Impuesto sobre nóminas y otros que se deriven de una relación laboral G. Corriente	\$0.00	\$0.00	\$160,462.00	\$114,052.00	\$46,410.00	\$0.00
D	8250-601-1699-0001-4441 -1	Apoyos a actividades académicas o científicas, al desarrollo tecnológico y la innovación G. Corriente	\$0.00	\$0.00	\$748,888.96	\$616,888.96	\$132,000.00	\$0.00
D	8250-601-1699-0001-4441 -1	Apoyos a actividades académicas o científicas, al desarrollo tecnológico y la innovación G. Corriente	\$0.00	\$0.00	\$16,432,599.00	\$13,702,171.00	\$2,730,428.00	\$0.00
D	8250-601-1699-0001-4453 -1	Ayudas sociales a instituciones educativas sin fines de lucro G. Corriente	\$0.00	\$0.00	\$1,588,000.00	\$1,235,600.00	\$352,400.00	\$0.00
D	8260	PRESUPUESTO DE EGRESOS EJERCIDO	\$0.00	\$0.00	\$23,651,484.88	\$23,641,484.88	\$10,000.00	\$0.00



# CONSEJO DE CIENCIA Y TECNOLOGÍA DEL ESTADO DE PUEBLA ESTADO DE PUEBLA

Balanza de Comprobación del 01/ene./2022 al 31/jul./2022

Cuentas con saldos y movimientos acumulados. (De la cuenta: 1000 a la 9000)

Fecha y hora de Impresión | 12/ago./2022 | 09:30 a. m.

Utr: maria  
Rep: rptBalanzaComprobacion

Nat.	Cuenta	Nombre de la cuenta	SALDO ANTERIOR		MOVIMIENTOS		SALDO ACTUAL	
			DEUDOR	ACREEDOR	DEUDOR	ACREEDOR	DEUDOR	ACREEDOR
D	8260-601-1699-0001-1131	Sueldo base al personal de base G. Corriente	\$0.00	\$0.00	\$180,229.00	\$180,229.00	\$0.00	\$0.00
D	8260-601-1699-0001-1132	Sueldo base al personal de confianza G. Corriente	\$0.00	\$0.00	\$2,381,389.49	\$2,381,389.49	\$0.00	\$0.00
D	8260-601-1699-0001-1311	Prima quinquenal por años de servicios efectivos prestados G. Corriente	\$0.00	\$0.00	\$10,500.00	\$10,500.00	\$0.00	\$0.00
D	8260-601-1699-0001-1321	Primas de vacaciones y dominical G. Corriente	\$0.00	\$0.00	\$65,524.36	\$65,524.36	\$0.00	\$0.00
D	8260-601-1699-0001-1349	Otras compensaciones G. Corriente	\$0.00	\$0.00	\$2,476,134.95	\$2,476,134.95	\$0.00	\$0.00
D	8260-601-1699-0001-1411	Aportaciones al Instituto de Seguridad y Servicios Sociales de los Trabajadores al Servicio de los Poderes del Estado de Puebla (ISSSTEP) G. Corriente	\$0.00	\$0.00	\$662,654.90	\$662,654.90	\$0.00	\$0.00
D	8260-601-1699-0001-1543	Prestaciones establecidas por condiciones generales de trabajo o contratos colectivos de trabajo G. Corriente	\$0.00	\$0.00	\$191,382.00	\$191,382.00	\$0.00	\$0.00
D	8260-601-1699-0001-1551	Apoyos a la capacitación específica de las y los servidores públicos G. Corriente	\$0.00	\$0.00	\$30,888.00	\$30,888.00	\$0.00	\$0.00
D	8260-601-1699-0001-1591	Otras prestaciones sociales G. Corriente	\$0.00	\$0.00	\$3,436.00	\$3,436.00	\$0.00	\$0.00
D	8260-601-1699-0001-1712	Estímulos al personal operativo G. Corriente	\$0.00	\$0.00	\$40,696.65	\$40,696.65	\$0.00	\$0.00
D	8260-601-1699-0001-2111	Materiales, útiles y equipos menores de oficina G. Corriente	\$0.00	\$0.00	\$70,006.68	\$70,006.68	\$0.00	\$0.00
D	8260-601-1699-0001-2141	Materiales, útiles y equipos menores de tecnologías de la información y comunicaciones G. Corriente	\$0.00	\$0.00	\$82,069.73	\$82,069.73	\$0.00	\$0.00
D	8260-601-1699-0001-2161	Material de limpieza G. Corriente	\$0.00	\$0.00	\$77,271.60	\$77,271.60	\$0.00	\$0.00
D	8260-601-1699-0001-2171	Materiales y útiles de enseñanza G. Corriente	\$0.00	\$0.00	\$8,946.87	\$8,946.87	\$0.00	\$0.00
D	8260-601-1699-0001-2213	Productos alimenticios para el personal en las instalaciones de las Dependencias y Entidades G. Corriente	\$0.00	\$0.00	\$31,528.54	\$31,528.54	\$0.00	\$0.00
D	8260-601-1699-0001-2231	Utensilios para el servicio de alimentación G. Corriente	\$0.00	\$0.00	\$2,146.00	\$2,146.00	\$0.00	\$0.00
D	8260-601-1699-0001-2461	Material eléctrico y electrónico G. Corriente	\$0.00	\$0.00	\$49,481.47	\$49,481.47	\$0.00	\$0.00
D	8260-601-1699-0001-2491	Otros materiales y artículos de construcción y reparación G. Corriente	\$0.00	\$0.00	\$17,704.66	\$17,704.66	\$0.00	\$0.00
D	8260-601-1699-0001-2521	Fertilizantes, pesticidas y otros agroquímicos G. Corriente	\$0.00	\$0.00	\$109.00	\$109.00	\$0.00	\$0.00
D	8260-601-1699-0001-2531	Medicinas y productos farmacéuticos G. Corriente	\$0.00	\$0.00	\$6,457.85	\$6,457.85	\$0.00	\$0.00
D	8260-601-1699-0001-2591	Otros productos químicos G. Corriente	\$0.00	\$0.00	\$1,909.90	\$1,909.90	\$0.00	\$0.00
D	8260-601-1699-0001-2612	Combustibles, lubricantes y aditivos para vehículos destinados a servicios administrativos G. Corriente	\$0.00	\$0.00	\$194,402.33	\$194,402.33	\$0.00	\$0.00



# CONSEJO DE CIENCIA Y TECNOLOGÍA DEL ESTADO DE PUEBLA ESTADO DE PUEBLA

Balanza de Comprobación del 01/ene./2022 al 31/jul./2022  
Cuentas con saldos y movimientos acumulado. (De la cuenta: 1000 a la 9000)

Fecha y hora de Impresión | 12/ago./2022 09:30 a. m.

Usu: maria  
Rep: rptBalanzaComprobacion

Nat.	Cuenta	Nombre de la cuenta	SALDO ANTERIOR		MOVIMIENTOS		SALDO ACTUAL	
			DEUDOR	ACREEDOR	DEUDOR	ACREEDOR	DEUDOR	ACREEDOR
D	8260-601-1699-0001-2921	Refacciones y accesorios menores de edificios G. Corriente	\$0.00	\$0.00	\$5,260.15	\$5,260.15	\$0.00	\$0.00
D	8260-601-1699-0001-2931	Refacciones y accesorios menores de mobiliario y equipo de administración, educacional y recreativo G. Corriente	\$0.00	\$0.00	\$6,067.00	\$6,067.00	\$0.00	\$0.00
D	8260-601-1699-0001-2941	Refacciones y accesorios menores para equipo de cómputo y telecomunicaciones G. Corriente	\$0.00	\$0.00	\$16,655.59	\$16,655.59	\$0.00	\$0.00
D	8260-601-1699-0001-2961	Refacciones y accesorios menores de equipo de transporte G. Corriente	\$0.00	\$0.00	\$82,968.19	\$82,968.19	\$0.00	\$0.00
D	8260-601-1699-0001-3111	Servicio de energía eléctrica G. Corriente	\$0.00	\$0.00	\$27,372.00	\$27,372.00	\$0.00	\$0.00
D	8260-601-1699-0001-3131	Servicio de agua G. Corriente	\$0.00	\$0.00	\$19,544.00	\$19,544.00	\$0.00	\$0.00
D	8260-601-1699-0001-3141	Servicio telefónico convencional G. Corriente	\$0.00	\$0.00	\$7,062.74	\$7,062.74	\$0.00	\$0.00
D	8260-601-1699-0001-3171	Servicios de acceso de internet G. Corriente	\$0.00	\$0.00	\$12,458.60	\$12,458.60	\$0.00	\$0.00
D	8260-601-1699-0001-3172	Servicios de redes y procesamiento de información G. Corriente	\$0.00	\$0.00	\$30,333.48	\$30,333.48	\$0.00	\$0.00
D	8260-601-1699-0001-3181	Servicio postal G. Corriente	\$0.00	\$0.00	\$2,822.19	\$2,822.19	\$0.00	\$0.00
D	8260-601-1699-0001-3221	Arrendamiento de edificios G. Corriente	\$0.00	\$0.00	\$499,437.75	\$499,437.75	\$0.00	\$0.00
D	8260-601-1699-0001-3311	Servicios relacionados con procedimientos jurisdiccionales G. Corriente	\$0.00	\$0.00	\$68,000.00	\$68,000.00	\$0.00	\$0.00
D	8260-601-1699-0001-3341	Capacitación institucional G. Corriente	\$0.00	\$0.00	\$3,400.00	\$3,400.00	\$0.00	\$0.00
D	8260-601-1699-0001-3381	Servicios de vigilancia G. Corriente	\$0.00	\$0.00	\$192,010.00	\$192,010.00	\$0.00	\$0.00
D	8260-601-1699-0001-3411	Servicios financieros y bancarios G. Corriente	\$0.00	\$0.00	\$2,436.00	\$2,436.00	\$0.00	\$0.00
D	8260-601-1699-0001-3451	Seguros de bienes patrimoniales G. Corriente	\$0.00	\$0.00	\$52,039.73	\$52,039.73	\$0.00	\$0.00
D	8260-601-1699-0001-3491	Servicios financieros, bancarios y comerciales integrales G. Corriente	\$0.00	\$0.00	\$3,383.01	\$3,383.01	\$0.00	\$0.00
D	8260-601-1699-0001-3511	Mantenimiento y conservación menor de inmuebles para la prestación de servicios administrativos G. Corriente	\$0.00	\$0.00	\$32,741.33	\$32,741.33	\$0.00	\$0.00
D	8260-601-1699-0001-3531	Instalación, reparación y mantenimiento de equipo de cómputo y tecnologías de la Información G. Corriente	\$0.00	\$0.00	\$28,292.61	\$28,292.61	\$0.00	\$0.00
D	8260-601-1699-0001-3551	Mantenimiento y conservación de vehículos terrestres, aéreos, marítimos, lacustres y fluviales G. Corriente	\$0.00	\$0.00	\$60,109.08	\$60,109.08	\$0.00	\$0.00
D	8260-601-1699-0001-3581	Servicios de limpieza y manejo de desechos G. Corriente	\$0.00	\$0.00	\$11,078.00	\$11,078.00	\$0.00	\$0.00
D	8260-601-1699-0001-3591	Servicios de jardinería y fumigación G. Corriente	\$0.00	\$0.00	\$59,960.00	\$59,960.00	\$0.00	\$0.00
D	8260-601-1699-0001-3721	Pasajes terrestres nacionales G. Corriente	\$0.00	\$0.00	\$4,893.58	\$4,893.58	\$0.00	\$0.00



# CONSEJO DE CIENCIA Y TECNOLOGÍA DEL ESTADO DE PUEBLA

## ESTADO DE PUEBLA

Balanza de Comprobación del 01/ene./2022 al 31/jul./2022

Cuentas con saldos y movimientos acumulados. (De la cuenta: 1000 a la 9000)

Fecha y hora de Impresión | 12ago./2022 | 09:30 a. m.

Usu: marta  
Rep: rptBalanzaComprobacion

Nat.	Cuenta	Nombre de la cuenta	SALDO ANTERIOR		MOVIMIENTOS		SALDO ACTUAL	
			DEUDOR	ACREEDOR	DEUDOR	ACREEDOR	DEUDOR	ACREEDOR
D	8260-601-1699-0001-3751	Viáticos en el país G. Corriente	\$0.00	\$0.00	\$112,922.91	\$112,922.91	\$0.00	\$0.00
D	8260-601-1699-0001-3921	Otros impuestos y derechos G. Corriente	\$0.00	\$0.00	\$56,655.00	\$56,655.00	\$0.00	\$0.00
D	8260-601-1699-0001-3981	Impuesto sobre nóminas y otros que se deriven de una relación laboral G. Corriente	\$0.00	\$0.00	\$114,052.00	\$114,052.00	\$0.00	\$0.00
D	8260-601-1699-0001-4441	Apoyos a actividades académicas o científicas, al desarrollo tecnológico y la innovación G. Corriente	\$0.00	\$0.00	\$616,888.96	\$616,888.96	\$0.00	\$0.00
D	8260-607-0013-0001-4441	Apoyos a actividades académicas o científicas, al desarrollo tecnológico y la innovación G. Corriente	\$0.00	\$0.00	\$13,692,171.00	\$13,692,171.00	\$10,000.00	\$0.00
D	8260-607-0013-0001-4453	Ayudas sociales a instituciones educativas sin fines de lucro G. Corriente	\$0.00	\$0.00	\$1,235,600.00	\$1,235,600.00	\$0.00	\$0.00
D	8270	PRESUPUESTO DE EGRESOS PAGADO	\$0.00	\$0.00	\$23,641,484.88	\$0.00	\$23,641,484.88	\$0.00
D	8270-601-1699-0001-1131	Sueldo base al personal de base G. Corriente	\$0.00	\$0.00	\$180,229.00	\$0.00	\$180,229.00	\$0.00
D	8270-601-1699-0001-1132	Sueldo base al personal de confianza G. Corriente	\$0.00	\$0.00	\$2,381,389.49	\$0.00	\$2,381,389.49	\$0.00
D	8270-601-1699-0001-1311	Prima quinquenal por años de servicios efectivos prestados G. Corriente	\$0.00	\$0.00	\$10,500.00	\$0.00	\$10,500.00	\$0.00
D	8270-601-1699-0001-1321	Primas de vacaciones y dominical G. Corriente	\$0.00	\$0.00	\$65,524.36	\$0.00	\$65,524.36	\$0.00
D	8270-601-1699-0001-1349	Otras compensaciones G. Corriente	\$0.00	\$0.00	\$2,476,134.95	\$0.00	\$2,476,134.95	\$0.00
D	8270-601-1699-0001-1411	Aportaciones al Instituto de Seguridad y Servicios Sociales de los Trabajadores al Servicio de los Poderes del Estado de Puebla (ISSSTEP) G. Corriente	\$0.00	\$0.00	\$662,654.90	\$0.00	\$662,654.90	\$0.00
D	8270-601-1699-0001-1543	Prestaciones establecidas por condiciones generales de trabajo o contratos colectivos de trabajo G. Corriente	\$0.00	\$0.00	\$191,382.00	\$0.00	\$191,382.00	\$0.00
D	8270-601-1699-0001-1551	Apoyos a la capacitación específica de las y los servidores públicos G. Corriente	\$0.00	\$0.00	\$30,888.00	\$0.00	\$30,888.00	\$0.00
D	8270-601-1699-0001-1591	Otras prestaciones sociales G. Corriente	\$0.00	\$0.00	\$3,436.00	\$0.00	\$3,436.00	\$0.00
D	8270-601-1699-0001-1712	Estímulos al personal operativo G. Corriente	\$0.00	\$0.00	\$40,696.65	\$0.00	\$40,696.65	\$0.00
D	8270-601-1699-0001-2111	Materiales, útiles y equipos menores de oficina G. Corriente	\$0.00	\$0.00	\$70,006.68	\$0.00	\$70,006.68	\$0.00
D	8270-601-1699-0001-2141	Materiales, útiles y equipos menores de tecnologías de la información y comunicaciones G. Corriente	\$0.00	\$0.00	\$82,069.73	\$0.00	\$82,069.73	\$0.00
D	8270-601-1699-0001-2161	Material de limpieza G. Corriente	\$0.00	\$0.00	\$77,271.60	\$0.00	\$77,271.60	\$0.00
D	8270-601-1699-0001-2171	Materiales y útiles de enseñanza G. Corriente	\$0.00	\$0.00	\$8,946.87	\$0.00	\$8,946.87	\$0.00
D	8270-601-1699-0001-2213	Productos alimenticios para el personal en las instalaciones de las Dependencias y Entidades G. Corriente	\$0.00	\$0.00	\$31,528.54	\$0.00	\$31,528.54	\$0.00
D	8270-601-1699-0001-2231	Utensilios para el servicio de alimentación G. Corriente	\$0.00	\$0.00	\$2,146.00	\$0.00	\$2,146.00	\$0.00



# CONSEJO DE CIENCIA Y TECNOLOGÍA DEL ESTADO DE PUEBLA ESTADO DE PUEBLA

Balanza de Comprobación del 01/ene./2022 al 31/jul./2022

Cuentas con saldos y movimientos acumulados. (De la cuenta: 1000 a la 9000)

Fecha y hora de Impresión | 12/ago./2022  
09:30 a. m.

Usr: maria  
Rep: rptBalanzaComprobacion

Nat.	Cuenta	Nombre de la cuenta	SALDO ANTERIOR		MOVIMIENTOS		SALDO ACTUAL	
			DEUDOR	ACREEDOR	DEUDOR	ACREEDOR	DEUDOR	ACREEDOR
D	8270-601-1699-0001-2461 -1	Material eléctrico y electrónico G. Corriente	\$0.00	\$0.00	\$49,481.47	\$0.00	\$49,481.47	\$0.00
D	8270-601-1699-0001-2491 -1	Otros materiales y artículos de construcción y reparación G. Corriente	\$0.00	\$0.00	\$17,704.66	\$0.00	\$17,704.66	\$0.00
D	8270-601-1699-0001-2521 -1	Fertilizantes, pesticidas y otros agroquímicos G. Corriente	\$0.00	\$0.00	\$109.00	\$0.00	\$109.00	\$0.00
D	8270-601-1699-0001-2531 -1	Medicinas y productos farmacéuticos G. Corriente	\$0.00	\$0.00	\$6,457.85	\$0.00	\$6,457.85	\$0.00
D	8270-601-1699-0001-2591 -1	Otros productos químicos G. Corriente	\$0.00	\$0.00	\$1,909.90	\$0.00	\$1,909.90	\$0.00
D	8270-601-1699-0001-2612 -1	Combustibles, lubricantes y aditivos para vehículos destinados a servicios administrativos G. Corriente	\$0.00	\$0.00	\$194,402.33	\$0.00	\$194,402.33	\$0.00
D	8270-601-1699-0001-2921 -1	Refacciones y accesorios menores de edificios G. Corriente	\$0.00	\$0.00	\$5,260.15	\$0.00	\$5,260.15	\$0.00
D	8270-601-1699-0001-2931 -1	Refacciones y accesorios menores de mobiliario y equipo de administración, educacional y recreativo G. Corriente	\$0.00	\$0.00	\$6,067.00	\$0.00	\$6,067.00	\$0.00
D	8270-601-1699-0001-2941 -1	Refacciones y accesorios menores para equipo de cómputo y telecomunicaciones G. Corriente	\$0.00	\$0.00	\$16,655.59	\$0.00	\$16,655.59	\$0.00
D	8270-601-1699-0001-2961 -1	Refacciones y accesorios menores de equipo de transporte G. Corriente	\$0.00	\$0.00	\$82,968.19	\$0.00	\$82,968.19	\$0.00
D	8270-601-1699-0001-3111 -1	Servicio de energía eléctrica G. Corriente	\$0.00	\$0.00	\$27,372.00	\$0.00	\$27,372.00	\$0.00
D	8270-601-1699-0001-3131 -1	Servicio de agua G. Corriente	\$0.00	\$0.00	\$19,544.00	\$0.00	\$19,544.00	\$0.00
D	8270-601-1699-0001-3141 -1	Servicio telefónico convencional G. Corriente	\$0.00	\$0.00	\$7,062.74	\$0.00	\$7,062.74	\$0.00
D	8270-601-1699-0001-3171 -1	Servicios de acceso de internet G. Corriente	\$0.00	\$0.00	\$12,458.60	\$0.00	\$12,458.60	\$0.00
D	8270-601-1699-0001-3172 -1	Servicios de redes y procesamiento de información G. Corriente	\$0.00	\$0.00	\$30,333.48	\$0.00	\$30,333.48	\$0.00
D	8270-601-1699-0001-3181 -1	Servicio postal G. Corriente	\$0.00	\$0.00	\$2,822.19	\$0.00	\$2,822.19	\$0.00
D	8270-601-1699-0001-3221 -1	Arrendamiento de edificios G. Corriente	\$0.00	\$0.00	\$499,437.75	\$0.00	\$499,437.75	\$0.00
D	8270-601-1699-0001-3311 -1	Servicios relacionados con procedimientos jurisdiccionales G. Corriente	\$0.00	\$0.00	\$68,000.00	\$0.00	\$68,000.00	\$0.00
D	8270-601-1699-0001-3341 -1	Capacitación institucional G. Corriente	\$0.00	\$0.00	\$3,400.00	\$0.00	\$3,400.00	\$0.00
D	8270-601-1699-0001-3381 -1	Servicios de vigilancia G. Corriente	\$0.00	\$0.00	\$192,010.00	\$0.00	\$192,010.00	\$0.00
D	8270-601-1699-0001-3411 -1	Servicios financieros y bancarios G. Corriente	\$0.00	\$0.00	\$2,436.00	\$0.00	\$2,436.00	\$0.00
D	8270-601-1699-0001-3451 -1	Seguros de bienes patrimoniales G. Corriente	\$0.00	\$0.00	\$52,039.73	\$0.00	\$52,039.73	\$0.00
D	8270-601-1699-0001-3491 -1	Servicios financieros, bancarios y comerciales integrales G. Corriente	\$0.00	\$0.00	\$3,383.01	\$0.00	\$3,383.01	\$0.00



**CONSEJO DE CIENCIA Y TECNOLOGÍA DEL ESTADO DE PUEBLA**  
**ESTADO DE PUEBLA**

**Balanza de Comprobación del 01/ene./2022 al 31/jul./2022**

**Cuentas con saldos y movimientos acumulado. (De la cuenta: 1000 a la 9000)**

Fecha y hora de Impresión | 12/ago./2022 | 09:30 a. m.

Usr: maria  
 Rep: rptBalanzaComprobacion

Nat.	Cuenta	Nombre de la cuenta	SALDO ANTERIOR		MOVIMIENTOS		SALDO ACTUAL	
			DEUDOR	ACREEDOR	DEUDOR	ACREEDOR	DEUDOR	ACREEDOR
D	8270-601-1699-0001-3511 -1	Mantenimiento y conservación menor de inmuebles para la prestación de servicios administrativos G. Corriente	\$0.00	\$0.00	\$32,741.33	\$0.00	\$32,741.33	\$0.00
D	8270-601-1699-0001-3531 -1	Instalación, reparación y mantenimiento de equipo de cómputo y tecnologías de la Información G. Corriente	\$0.00	\$0.00	\$28,292.61	\$0.00	\$28,292.61	\$0.00
D	8270-601-1699-0001-3551 -1	Mantenimiento y conservación de vehículos terrestres, aéreos, marítimos, lacustres y fluviales G. Corriente	\$0.00	\$0.00	\$60,109.08	\$0.00	\$60,109.08	\$0.00
D	8270-601-1699-0001-3581 -1	Servicios de limpieza y manejo de desechos G. Corriente	\$0.00	\$0.00	\$11,078.00	\$0.00	\$11,078.00	\$0.00
D	8270-601-1699-0001-3591 -1	Servicios de jardinería y fumigación G. Corriente	\$0.00	\$0.00	\$59,960.00	\$0.00	\$59,960.00	\$0.00
D	8270-601-1699-0001-3721 -1	Pasajes terrestres nacionales G. Corriente	\$0.00	\$0.00	\$4,893.58	\$0.00	\$4,893.58	\$0.00
D	8270-601-1699-0001-3751 -1	Viáticos en el país G. Corriente	\$0.00	\$0.00	\$112,922.91	\$0.00	\$112,922.91	\$0.00
D	8270-601-1699-0001-3921 -1	Otros impuestos y derechos G. Corriente	\$0.00	\$0.00	\$56,655.00	\$0.00	\$56,655.00	\$0.00
D	8270-601-1699-0001-3981 -1	Impuesto sobre nóminas y otros que se deriven de una relación laboral G. Corriente	\$0.00	\$0.00	\$114,052.00	\$0.00	\$114,052.00	\$0.00
D	8270-601-1699-0001-4441 -1	Apoyos a actividades académicas o científicas, al desarrollo tecnológico y la innovación G. Corriente	\$0.00	\$0.00	\$616,888.96	\$0.00	\$616,888.96	\$0.00
D	8270-607-0013-0001-4441 -1	Apoyos a actividades académicas o científicas, al desarrollo tecnológico y la innovación G. Corriente	\$0.00	\$0.00	\$13,692,171.00	\$0.00	\$13,692,171.00	\$0.00
D	8270-607-0013-0001-4453 -1	Ayudas sociales a instituciones educativas sin fines de lucro G. Corriente	\$0.00	\$0.00	\$1,235,600.00	\$0.00	\$1,235,600.00	\$0.00
<b>Sumas =&gt;</b>			<b>\$22,792,640.52</b>	<b>\$22,792,640.52</b>	<b>\$384,890,647.74</b>	<b>\$384,890,647.74</b>	<b>\$130,940,337.77</b>	<b>\$130,940,337.77</b>

DR. VICTORIANO COVARRUBIAS SALVATORI  
 DIRECCION GENERAL

MTRA. JULIETA ROJAS GARCIA  
 DIRECCION DE PLANEACION Y ADMINISTRACION





Secretaría  
de Educación  
Gobierno de Puebla

**CONCYTEP**  
Consejo de Ciencia  
y Tecnología del Estado  
de Puebla

## II. INFORMACION PRESUPUESTARIA



CONSEJO DE CIENCIA Y TECNOLOGÍA DEL ESTADO DE PUEBLA  
ESTADO DE PUEBLA

Estado Analítico de Ingresos  
Del 01/ene./2022 Al 31/jul./2022

Fecha y hora de Impresión 11/ago./2022 05:27 p. m.

Usr: maria  
Rep: rptEstadoPresupuestoIngresosRB\_CP\_2019

Rubro de Ingresos	Ingreso					Diferencia (6=5-1)
	Estimado (1)	Ampliaciones y Reducciones (2)	Modificado (3=1+2)	Devengado (4)	Recaudado (5)	
IMPUESTOS	\$0.00	\$0.00	\$0.00	\$0.00	\$0.00	0.00
CUOTAS Y APORTACIONES DE SEGURIDAD SOCIAL	\$0.00	\$0.00	\$0.00	\$0.00	\$0.00	0.00
CONTRIBUCIONES DE MEJORAS	\$0.00	\$0.00	\$0.00	\$0.00	\$0.00	0.00
DERECHOS	\$0.00	\$0.00	\$0.00	\$0.00	\$0.00	0.00
PRODUCTOS	\$0.00	\$0.00	\$0.00	\$0.00	\$0.00	0.00
APROVECHAMIENTOS	\$0.00	\$0.00	\$0.00	\$0.00	\$0.00	0.00
INGRESOS POR VENTA DE BIENES, PRESTACI?N DE SERVICIOS Y OTR	\$0.00	\$0.00	\$0.00	\$0.00	\$0.00	0.00
PARTICIPACIONES, APORTACIONES, CONVENIOS, INCENTIVOS DERIVA	\$0.00	\$18,175,705.16	\$18,175,705.16	\$18,175,705.53	\$18,175,705.53	18,175,705.53
TRANSFERENCIAS, ASIGNACIONES, SUBSIDIOS Y SUBVENCIONES, Y P	\$19,053,043.00	\$3,436.00	\$19,056,479.00	\$8,944,747.00	\$8,944,747.00	-10,108,296.00
INGRESOS DERIVADOS DE FINANCIAMIENTOS	\$0.00	\$0.00	\$0.00	\$0.00	\$0.00	0.00
<b>Total</b>	<b>\$19,053,043.00</b>	<b>\$18,179,141.16</b>	<b>\$37,232,184.16</b>	<b>\$27,120,452.53</b>	<b>\$27,120,452.53</b>	<b>8,067,409.53</b>
<b>Ingresos Excedentes</b>						

Estado Analítico de Ingresos por Fuente de Financiamiento	Ingreso					Diferencia (6=5-1)
	Estimado (1)	Ampliaciones / Reducciones (2)	Modificado (3=1+2)	Devengado (4)	Recaudado (5)	
<b>Ingresos del Poder Ejecutivo Federal o Estatal y de los Municipios</b>						
IMPUESTOS	\$0.00	\$0.00	\$0.00	\$0.00	\$0.00	0.00
CUOTAS Y APORTACIONES DE SEGURIDAD SOCIAL	\$0.00	\$0.00	\$0.00	\$0.00	\$0.00	0.00
CONTRIBUCIONES DE MEJORAS	\$0.00	\$0.00	\$0.00	\$0.00	\$0.00	0.00
DERECHOS	\$0.00	\$0.00	\$0.00	\$0.00	\$0.00	0.00
PRODUCTOS	\$0.00	\$0.00	\$0.00	\$0.00	\$0.00	0.00
APROVECHAMIENTOS	\$0.00	\$0.00	\$0.00	\$0.00	\$0.00	0.00
PARTICIPACIONES, APORTACIONES, CONVENIOS, INCENTIVOS DE	\$0.00	\$18,175,705.16	\$18,175,705.16	\$18,175,705.53	\$18,175,705.53	18,175,705.53
TRANSFERENCIAS, ASIGNACIONES, SUBSIDIOS Y SUBVENCIONES	\$19,053,043.00	\$3,436.00	\$19,056,479.00	\$8,944,747.00	\$8,944,747.00	-10,108,296.00
<b>Ingresos de los Entes Públicos de los Poderes Legislativo y Judicial, de los Organos Autónomos y del Sector Paraestatal o Paramunicipal, así como de las Empresas Productivas del Estado</b>						
CUOTAS Y APORTACIONES DE SEGURIDAD SOCIAL	\$0.00	\$0.00	\$0.00	\$0.00	\$0.00	0.00
PRODUCTOS	\$0.00	\$0.00	\$0.00	\$0.00	\$0.00	0.00
INGRESOS POR VENTA DE BIENES, PRESTACI?N DE SERVICIOS	\$0.00	\$0.00	\$0.00	\$0.00	\$0.00	0.00
TRANSFERENCIAS, ASIGNACIONES, SUBSIDIOS Y SUBVENCION	\$0.00	\$0.00	\$0.00	\$0.00	\$0.00	0.00
<b>Ingresos Derivados de Financiamiento</b>						
INGRESOS DERIVADOS DE FINANCIAMIENTOS	\$0.00	\$0.00	\$0.00	\$0.00	\$0.00	0.00
<b>Total</b>	<b>\$19,053,043.00</b>	<b>\$18,179,141.16</b>	<b>\$37,232,184.16</b>	<b>\$27,120,452.53</b>	<b>\$27,120,452.53</b>	<b>8,067,409.53</b>
<b>Ingresos Excedentes</b>						



**CONSEJO DE CIENCIA Y TECNOLOGÍA DEL ESTADO DE PUEBLA**  
**ESTADO DE PUEBLA**

**Estado Analítico de Ingresos**  
**Del 01/ene./2022 Al 31/jul./2022**


Fecha y hora de Impresión | 11/ago./2022 05:27 p. m.

Usr: marta  
Rep: rptEstadoPresupuestoIngresosRB\_CP\_2019



---

DR. VICTORIANO COVARRUBIAS SALVATORI  
DIRECCION GENERAL



---

MTRA. JULIETA ROJAS GARCIA  
DIRECCION DE PLANEACION Y ADMINISTRACION



CONSEJO DE CIENCIA Y TECNOLOGÍA DEL ESTADO DE PUEBLA  
ESTADO DE PUEBLA

Estado Analítico del Ejercicio del Presupuesto de Egresos  
Clasificación por Objeto del Gasto (Capítulo y Concepto)

Fecha y hora de Impresión 11/ago./2022 05:30 p. m.

Usr: maria  
Rep: rptEstadoPresupuestoEgresos\_CP\_CTO

Concepto	Egresos					
	Aprobado 1	Ampliaciones / (Reducciones) 2	Modificado 3=(1+2)	Devengado 4	Pagado 5	Subejercicio 6 = ( 3 - 4 )
<b>SERVICIOS PERSONALES</b>						
REMUNERACIONES AL PERSONAL DE CARÁCTER PERMANENTE	\$11,974,900.00	\$3,436.00	\$11,978,336.00	\$6,094,113.19	\$6,042,835.35	\$5,884,222.81
REMUNERACIONES AL PERSONAL DE CARÁCTER TRANSITORIO	\$4,549,812.00	-\$12,892.62	\$4,536,919.38	\$2,561,618.49	\$2,561,618.49	\$1,975,300.89
REMUNERACIONES ADICIONALES Y ESPECIALES	\$5,566,827.00	-\$5,802.02	\$5,561,024.98	\$2,552,159.31	\$2,552,159.31	\$3,008,865.67
SEGURIDAD SOCIAL	\$1,273,947.00	-\$8,697.00	\$1,265,250.00	\$713,932.74	\$662,654.90	\$551,317.26
OTRAS PRESTACIONES SOCIALES Y ECONÓMICAS	\$512,223.00	\$30,827.00	\$543,050.00	\$225,706.00	\$225,706.00	\$317,344.00
PREVISIONES	\$0.00	\$0.00	\$0.00	\$0.00	\$0.00	\$0.00
PAGO DE ESTÍMULOS A SERVIDORES PÚBLICOS	\$72,091.00	\$0.64	\$72,091.64	\$40,696.65	\$40,696.65	\$31,394.99
<b>MATERIALES Y SUMINISTROS</b>	\$1,477,317.00	-\$86,754.49	\$1,390,562.51	\$735,593.75	\$652,985.56	\$654,968.76
MATERIALES DE ADMINISTRACIÓN, EMISIÓN DE DOCUMENTOS Y ARTÍCULOS OFICIALES	\$786,269.00	-\$176,399.15	\$609,869.85	\$273,039.59	\$238,294.88	\$336,830.26
ALIMENTOS Y UTENSILIOS	\$18,223.00	\$26,083.32	\$44,306.32	\$33,674.54	\$33,674.54	\$10,631.78
MATERIAS PRIMAS Y MATERIALES DE PRODUCCIÓN Y COMERCIALIZACIÓN	\$0.00	\$0.00	\$0.00	\$0.00	\$0.00	\$0.00
MATERIALES Y ARTÍCULOS DE CONSTRUCCIÓN Y DE REPARACIÓN	\$181,528.00	-\$45,805.87	\$135,722.13	\$67,186.13	\$67,186.13	\$68,536.00
PRODUCTOS QUÍMICOS, FARMACÉUTICOS Y DE LABORATORIO	\$4,480.00	\$3,996.75	\$8,476.75	\$8,476.75	\$8,476.75	\$0.00
COMBUSTIBLES, LUBRICANTES Y ADITIVOS	\$484,296.00	-\$10,980.92	\$473,315.08	\$234,864.57	\$194,402.33	\$238,450.51
VESTUARIO, BLANCOS, PRENDAS DE PROTECCIÓN Y ARTÍCULOS DEPORTIVOS	\$489.00	-\$489.00	\$0.00	\$0.00	\$0.00	\$0.00
MATERIALES Y SUMINISTROS PARA SEGURIDAD	\$0.00	\$0.00	\$0.00	\$0.00	\$0.00	\$0.00
HERRAMIENTAS, REFACCIONES Y ACCESORIOS MENORES	\$2,032.00	\$116,840.38	\$118,872.38	\$118,352.17	\$110,950.93	\$520.21
<b>SERVICIOS GENERALES</b>	\$2,600,826.00	\$86,990.09	\$2,687,816.09	\$1,456,774.11	\$1,401,004.01	\$1,231,041.98
SERVICIOS BÁSICOS	\$241,340.00	-\$21,856.34	\$219,483.66	\$106,599.01	\$99,593.01	\$112,884.65
SERVICIOS DE ARRENDAMIENTO	\$880,188.00	-\$5,350.00	\$874,838.00	\$501,087.75	\$499,437.75	\$373,750.25
SERVICIOS PROFESIONALES, CIENTÍFICOS, TÉCNICOS Y OTROS SERVICIOS	\$649,992.00	\$34,008.00	\$684,000.00	\$263,410.00	\$263,410.00	\$420,590.00
SERVICIOS FINANCIEROS, BANCARIOS Y COMERCIALES	\$54,263.00	\$13,008.00	\$67,271.00	\$58,562.84	\$57,858.74	\$8,708.16
SERVICIOS DE INSTALACIÓN, REPARACIÓN, MANTENIMIENTO Y CONSERVACIÓN	\$441,415.00	-\$94,691.06	\$346,723.94	\$192,181.02	\$192,181.02	\$154,542.92
SERVICIOS DE COMUNICACIÓN SOCIAL Y PUBLICIDAD	\$0.00	\$0.00	\$0.00	\$0.00	\$0.00	\$0.00
SERVICIOS DE TRASLADOS Y VIÁTICOS	\$7,100.00	\$110,716.49	\$117,816.49	\$117,816.49	\$117,816.49	\$0.00
SERVICIOS OFICIALES	\$0.00	\$0.00	\$0.00	\$0.00	\$0.00	\$0.00
OTROS SERVICIOS GENERALES	\$326,528.00	\$51,155.00	\$377,683.00	\$217,117.00	\$170,707.00	\$160,566.00
<b>TRANSFERENCIAS, ASIGNACIONES, SUBSIDIOS Y OTRAS AYUDAS</b>	\$3,000,000.00	\$18,433,454.57	\$21,433,454.57	\$18,769,487.96	\$15,544,659.96	\$2,663,966.61





CONSEJO DE CIENCIA Y TECNOLOGÍA DEL ESTADO DE PUEBLA  
ESTADO DE PUEBLA

Estado Analítico del Ejercicio del Presupuesto de Egresos  
Clasificación por Objeto del Gasto (Capítulo y Concepto)

Fecha y hora de Impresión | 11/ago./2022 | 05:30 p. m.

Usr: maria  
Rep: rptEstadoPresupuestoEgresos\_CP\_CTO

Del 01/ene./2022 Al 31/jul./2022

Concepto	Egresos					
	Aprobado 1	Ampliaciones / (Reducciones) 2	Modificado 3=(1+2)	Devengado 4	Pagado 5	Subejercicio 6 = ( 3 - 4 )
CONVENIOS	\$0.00	\$0.00	\$0.00	\$0.00	\$0.00	\$0.00
<b>DEUDA PÚBLICA</b>	<b>\$0.00</b>	<b>\$0.00</b>	<b>\$0.00</b>	<b>\$0.00</b>	<b>\$0.00</b>	<b>\$0.00</b>
AMORTIZACIÓN DE LA DEUDA PÚBLICA	\$0.00	\$0.00	\$0.00	\$0.00	\$0.00	\$0.00
INTERESES DE LA DEUDA PÚBLICA	\$0.00	\$0.00	\$0.00	\$0.00	\$0.00	\$0.00
COMISIONES DE LA DEUDA PÚBLICA	\$0.00	\$0.00	\$0.00	\$0.00	\$0.00	\$0.00
GASTOS DE LA DEUDA PÚBLICA	\$0.00	\$0.00	\$0.00	\$0.00	\$0.00	\$0.00
COSTO POR COBERTURAS	\$0.00	\$0.00	\$0.00	\$0.00	\$0.00	\$0.00
APOYOS FINANCIEROS	\$0.00	\$0.00	\$0.00	\$0.00	\$0.00	\$0.00
ADEUDOS DE EJERCICIOS FISCALES ANTERIORES (ADEFAS)	\$0.00	\$0.00	\$0.00	\$0.00	\$0.00	\$0.00
<b>Total del Gasto</b>	<b>\$19,053,043.00</b>	<b>\$18,437,126.17</b>	<b>\$37,490,169.17</b>	<b>\$27,055,969.01</b>	<b>\$23,641,484.88</b>	<b>\$10,434,200.16</b>

DR. VICTORIANO COVARRUBIAS SALVATORI  
DIRECCION GENERAL

MTRA. JULIETA ROJAS GARCIA  
DIRECCION DE PLANEACION Y ADMINISTRACION

**CONSEJO DE CIENCIA Y TECNOLOGÍA DEL ESTADO DE PUEBLA**  
**ESTADO DE PUEBLA**

Estado Analítico del Ejercicio del Presupuesto por Capítulo del Gasto Del 01/ene./2022 Al 31/jul./2022

Fecha y hora de Impresión | 11/ago./2022  
 05:28 p. m.



Usr: maría  
 Rep: rptEstadoAnalíticoPresupuestoEgresos\_EX

Código	Descripción	Egresos				Presupuesto Disponible para Compro meter	Egresos Devengados	Compro metido No Devengado	Egresos Ejercido	Pagado	Cuentas por Pagar Deuda	Subejercicio
		Aprobado Al 31/12/2022	Ampliaciones / (Reducciones)	Egresos Modificado	Egresos Compro metido							
<b>1000</b>	<b>SERVICIOS PERSONALES</b>	\$11,974,900.00	\$3,436.00	\$11,978,336.00	\$6,094,113.19	\$5,884,222.81	\$0.00	\$6,042,835.35	\$6,042,835.35	\$51,277.84	\$5,884,222.81	
1100	REMUNERACIONES AL PERSONAL I	\$4,549,812.00	-\$12,892.62	\$4,536,919.38	\$2,561,618.49	\$1,975,300.89	\$0.00	\$2,561,618.49	\$2,561,618.49	\$0.00	\$1,975,300.89	
1130	Sueldos base al personal permanente	\$4,549,812.00	-\$12,892.62	\$4,536,919.38	\$2,561,618.49	\$1,975,300.89	\$0.00	\$2,561,618.49	\$2,561,618.49	\$0.00	\$1,975,300.89	
1131	Sueldo base al personal de base	\$308,964.00	\$0.00	\$308,964.00	\$180,229.00	\$128,735.00	\$0.00	\$180,229.00	\$180,229.00	\$0.00	\$128,735.00	
1132	Sueldo base al personal de confianza	\$4,240,848.00	-\$12,892.62	\$4,227,955.38	\$2,381,389.49	\$1,846,565.89	\$0.00	\$2,381,389.49	\$2,381,389.49	\$0.00	\$1,846,565.89	
1300	REMUNERACIONES ADICIONALES Y	\$5,566,827.00	-\$5,802.02	\$5,561,024.98	\$2,552,159.31	\$3,008,865.67	\$0.00	\$2,552,159.31	\$2,552,159.31	\$0.00	\$3,008,865.67	
1310	Primas por años de servicios efectivos	\$21,708.00	\$0.00	\$21,708.00	\$10,500.00	\$11,208.00	\$0.00	\$10,500.00	\$10,500.00	\$0.00	\$11,208.00	
1311	Prima quinquenal por años de servicio	\$21,708.00	\$0.00	\$21,708.00	\$10,500.00	\$11,208.00	\$0.00	\$10,500.00	\$10,500.00	\$0.00	\$11,208.00	
1320	Primas de vacaciones, dominical y gra	\$750,433.00	-\$5,580.86	\$744,852.14	\$65,524.36	\$679,327.78	\$0.00	\$65,524.36	\$65,524.36	\$0.00	\$679,327.78	
1321	Primas de vacaciones y dominical	\$164,498.00	-\$5,580.86	\$158,917.14	\$85,524.36	\$93,392.78	\$0.00	\$85,524.36	\$85,524.36	\$0.00	\$93,392.78	
1322	Aguijaldo o gratificación de fin de año	\$585,935.00	\$0.00	\$585,935.00	\$0.00	\$585,935.00	\$0.00	\$0.00	\$0.00	\$0.00	\$585,935.00	
1340	Compensaciones	\$4,794,686.00	-\$221.16	\$4,794,464.84	\$2,476,134.95	\$2,318,329.89	\$0.00	\$2,476,134.95	\$2,476,134.95	\$0.00	\$2,318,329.89	
1349	Otras compensaciones	\$4,794,686.00	-\$221.16	\$4,794,464.84	\$2,476,134.95	\$2,318,329.89	\$0.00	\$2,476,134.95	\$2,476,134.95	\$0.00	\$2,318,329.89	
1400	SEGURIDAD SOCIAL	\$1,273,947.00	-\$8,697.00	\$1,265,250.00	\$713,932.74	\$551,317.26	\$0.00	\$713,932.74	\$662,654.90	\$51,277.84	\$551,317.26	
1410	Aportaciones de seguridad social	\$1,182,951.00	-\$8,697.00	\$1,174,254.00	\$662,654.90	\$511,599.10	\$0.00	\$662,654.90	\$662,654.90	\$0.00	\$511,599.10	
1411	Aportaciones al Instituto de Seguridad	\$1,182,951.00	-\$8,697.00	\$1,174,254.00	\$662,654.90	\$511,599.10	\$0.00	\$662,654.90	\$662,654.90	\$0.00	\$511,599.10	
1430	Aportaciones al sistema para el retiro	\$90,996.00	\$0.00	\$90,996.00	\$51,277.84	\$39,718.16	\$0.00	\$51,277.84	\$0.00	\$51,277.84	\$39,718.16	
1431	Aportaciones al sistema de ahorro par	\$90,996.00	\$0.00	\$90,996.00	\$51,277.84	\$39,718.16	\$0.00	\$51,277.84	\$0.00	\$51,277.84	\$39,718.16	
1500	OTRAS PRESTACIONES SOCIALES )	\$512,223.00	\$30,827.00	\$543,050.00	\$225,706.00	\$317,344.00	\$0.00	\$225,706.00	\$225,706.00	\$0.00	\$317,344.00	
1540	Prestaciones contractuales	\$512,223.00	-\$3,497.00	\$508,726.00	\$191,382.00	\$317,344.00	\$0.00	\$191,382.00	\$191,382.00	\$0.00	\$317,344.00	
1543	Prestaciones establecidas por condici	\$512,223.00	-\$3,497.00	\$508,726.00	\$191,382.00	\$317,344.00	\$0.00	\$191,382.00	\$191,382.00	\$0.00	\$317,344.00	
1550	Apoyos a la capacitación de los servid	\$0.00	\$30,888.00	\$30,888.00	\$30,888.00	\$0.00	\$0.00	\$30,888.00	\$30,888.00	\$0.00	\$0.00	
1551	Apoyos a la capacitación específica d	\$0.00	\$30,888.00	\$30,888.00	\$30,888.00	\$0.00	\$0.00	\$30,888.00	\$30,888.00	\$0.00	\$0.00	
1590	Otras prestaciones sociales y económ	\$0.00	\$3,436.00	\$3,436.00	\$3,436.00	\$0.00	\$0.00	\$3,436.00	\$3,436.00	\$0.00	\$0.00	
1591	Otras prestaciones sociales	\$0.00	\$3,436.00	\$3,436.00	\$3,436.00	\$0.00	\$0.00	\$3,436.00	\$3,436.00	\$0.00	\$0.00	
1700	PAGO DE ESTÍMULOS A SERVIDORE	\$72,091.00	\$0.64	\$72,091.64	\$40,696.65	\$31,394.99	\$0.00	\$40,696.65	\$40,696.65	\$0.00	\$31,394.99	
1710	Estímulos	\$72,091.00	\$0.64	\$72,091.64	\$40,696.65	\$31,394.99	\$0.00	\$40,696.65	\$40,696.65	\$0.00	\$31,394.99	
1712	Estímulos al personal operativo	\$72,091.00	\$0.64	\$72,091.64	\$40,696.65	\$31,394.99	\$0.00	\$40,696.65	\$40,696.65	\$0.00	\$31,394.99	
2000	MATERIALES Y SUMINISTROS	\$1,477,317.00	-\$86,754.49	\$1,390,562.51	\$735,593.75	\$654,968.76	\$0.00	\$652,985.56	\$652,985.56	\$82,608.19	\$654,968.76	
2100	MATERIALES DE ADMINISTRACIÓN,	\$766,269.00	-\$176,399.15	\$609,869.85	\$273,039.59	\$336,830.26	\$0.00	\$238,294.88	\$238,294.88	\$34,744.71	\$336,830.26	
2110	Materiales, útiles y equipos menores c	\$174,072.00	-\$29,651.74	\$144,420.26	\$70,006.68	\$74,413.58	\$0.00	\$70,006.68	\$70,006.68	\$0.00	\$74,413.58	
2111	Materiales, útiles y equipos menores c	\$174,072.00	-\$29,651.74	\$144,420.26	\$70,006.68	\$74,413.58	\$0.00	\$70,006.68	\$70,006.68	\$0.00	\$74,413.58	
2140	Materiales, útiles y equipos menores c	\$328,000.00	-\$53,798.88	\$274,201.12	\$116,814.44	\$157,386.68	\$0.00	\$116,814.44	\$116,814.44	\$34,744.71	\$157,386.68	
2141	Materiales, útiles y equipos menores c	\$328,000.00	-\$53,798.88	\$274,201.12	\$116,814.44	\$157,386.68	\$0.00	\$116,814.44	\$116,814.44	\$34,744.71	\$157,386.68	

# CONSEJO DE CIENCIA Y TECNOLOGÍA DEL ESTADO DE PUEBLA

## ESTADO DE PUEBLA

### Estado Analítico del Ejercicio del Presupuesto por Capítulo del Gasto Del 01/ene./2022 Al 31/jul./2022

Fecha y hora de Impresión | 11/ago./2022 | 05:28 p. m.



Uer. maria  
Rep. rptEstadoAnaliticoPresupuestoEgresos\_EX

Ejercicio del Presupuesto	Egresos Aprobado Al 31/12/2022	Ampliaciones / (Reducciones)	Egresos Modificado	Presupuesto Disponible para Comprometer		Egresos Devengado	Comprometido No Devengado	Egresos Ejercicio	Pagado	Cuentas por Pagar Deuda	Subejercicio
				Egresos Comprometido	Disponibles para Comprometer						
2160	Material de limpieza	\$280,000.00	\$182,301.60	\$77,271.60	\$105,030.00	\$77,271.60	\$0.00	\$77,271.60	\$77,271.60	\$0.00	\$105,030.00
2161	Material de limpieza	\$280,000.00	\$182,301.60	\$77,271.60	\$105,030.00	\$77,271.60	\$0.00	\$77,271.60	\$77,271.60	\$0.00	\$105,030.00
2170	Materiales y útiles de enseñanza	\$4,197.00	\$8,946.87	\$8,946.87	\$0.00	\$8,946.87	\$0.00	\$8,946.87	\$8,946.87	\$0.00	\$0.00
2171	Materiales y útiles de enseñanza	\$4,197.00	\$8,946.87	\$8,946.87	\$0.00	\$8,946.87	\$0.00	\$8,946.87	\$8,946.87	\$0.00	\$0.00
2200	ALIMENTOS Y UTENSILIOS	\$18,223.00	\$44,306.32	\$33,674.54	\$10,631.78	\$33,674.54	\$0.00	\$33,674.54	\$33,674.54	\$0.00	\$10,631.78
2210	Productos alimenticios para personas	\$17,222.00	\$42,160.32	\$31,528.54	\$10,631.78	\$31,528.54	\$0.00	\$31,528.54	\$31,528.54	\$0.00	\$10,631.78
2213	Productos alimenticios para el personal	\$1,001.00	\$2,146.00	\$2,146.00	\$0.00	\$2,146.00	\$0.00	\$2,146.00	\$2,146.00	\$0.00	\$0.00
2230	Utensilios para el servicio de alimentos	\$1,001.00	\$2,146.00	\$2,146.00	\$0.00	\$2,146.00	\$0.00	\$2,146.00	\$2,146.00	\$0.00	\$0.00
2231	Utensilios para el servicio de alimentos	\$1,001.00	\$2,146.00	\$2,146.00	\$0.00	\$2,146.00	\$0.00	\$2,146.00	\$2,146.00	\$0.00	\$0.00
2400	MATERIALES Y ARTÍCULOS DE CON	\$181,528.00	\$135,722.13	\$67,186.13	\$68,536.00	\$67,186.13	\$0.00	\$67,186.13	\$67,186.13	\$0.00	\$68,536.00
2460	Material eléctrico y electrónico	\$178,520.00	\$118,017.47	\$49,481.47	\$68,536.00	\$49,481.47	\$0.00	\$49,481.47	\$49,481.47	\$0.00	\$68,536.00
2461	Material eléctrico y electrónico	\$178,520.00	\$118,017.47	\$49,481.47	\$68,536.00	\$49,481.47	\$0.00	\$49,481.47	\$49,481.47	\$0.00	\$68,536.00
2490	Otros materiales y artículos de consin	\$3,008.00	\$17,704.66	\$17,704.66	\$0.00	\$17,704.66	\$0.00	\$17,704.66	\$17,704.66	\$0.00	\$0.00
2491	Otros materiales y artículos de consin	\$3,008.00	\$17,704.66	\$17,704.66	\$0.00	\$17,704.66	\$0.00	\$17,704.66	\$17,704.66	\$0.00	\$0.00
2500	PRODUCTOS QUÍMICOS, FARMACÉL	\$4,480.00	\$8,476.75	\$8,476.75	\$0.00	\$8,476.75	\$0.00	\$8,476.75	\$8,476.75	\$0.00	\$0.00
2520	Fertilizantes, pesticidas y otros agroq	\$1,044.00	\$109.00	\$109.00	\$0.00	\$109.00	\$0.00	\$109.00	\$109.00	\$0.00	\$0.00
2521	Fertilizantes, pesticidas y otros agroq	\$1,044.00	\$109.00	\$109.00	\$0.00	\$109.00	\$0.00	\$109.00	\$109.00	\$0.00	\$0.00
2530	Medicinas y productos farmacéuticos	\$1,508.00	\$6,457.85	\$6,457.85	\$0.00	\$6,457.85	\$0.00	\$6,457.85	\$6,457.85	\$0.00	\$0.00
2531	Medicinas y productos farmacéuticos	\$1,508.00	\$6,457.85	\$6,457.85	\$0.00	\$6,457.85	\$0.00	\$6,457.85	\$6,457.85	\$0.00	\$0.00
2590	Otros productos químicos	\$1,928.00	\$1,909.90	\$1,909.90	\$0.00	\$1,909.90	\$0.00	\$1,909.90	\$1,909.90	\$0.00	\$0.00
2591	Otros productos químicos	\$1,928.00	\$1,909.90	\$1,909.90	\$0.00	\$1,909.90	\$0.00	\$1,909.90	\$1,909.90	\$0.00	\$0.00
2600	COMBUSTIBLES, LUBRICANTES Y AI	\$484,296.00	\$473,315.08	\$234,864.57	\$238,450.51	\$234,864.57	\$0.00	\$234,864.57	\$194,402.33	\$40,462.24	\$238,450.51
2610	Combustibles, lubricantes y aditivos	\$484,296.00	\$473,315.08	\$234,864.57	\$238,450.51	\$234,864.57	\$0.00	\$234,864.57	\$194,402.33	\$40,462.24	\$238,450.51
2612	Combustibles, lubricantes y aditivos pi	\$484,296.00	\$473,315.08	\$234,864.57	\$238,450.51	\$234,864.57	\$0.00	\$234,864.57	\$194,402.33	\$40,462.24	\$238,450.51
2700	VESTUARIO, BLANCOS, PRENDAS D	\$489.00	\$0.00	\$0.00	\$0.00	\$0.00	\$0.00	\$0.00	\$0.00	\$0.00	\$0.00
2710	Vestuario y uniformes	\$489.00	\$0.00	\$0.00	\$0.00	\$0.00	\$0.00	\$0.00	\$0.00	\$0.00	\$0.00
2711	Vestuario y uniformes	\$489.00	\$0.00	\$0.00	\$0.00	\$0.00	\$0.00	\$0.00	\$0.00	\$0.00	\$0.00
2900	HERRAMIENTAS, REFACCIONES Y A	\$2,032.00	\$118,872.38	\$118,352.17	\$520.21	\$118,352.17	\$0.00	\$118,352.17	\$110,950.93	\$7,401.24	\$520.21
2920	Refacciones y accesorios menores de	\$500.00	\$5,260.15	\$5,260.15	\$0.00	\$5,260.15	\$0.00	\$5,260.15	\$5,260.15	\$0.00	\$0.00
2921	Refacciones y accesorios menores de	\$500.00	\$5,260.15	\$5,260.15	\$0.00	\$5,260.15	\$0.00	\$5,260.15	\$5,260.15	\$0.00	\$0.00
2930	Refacciones y accesorios menores de	\$480.00	\$6,067.00	\$6,067.00	\$0.00	\$6,067.00	\$0.00	\$6,067.00	\$6,067.00	\$0.00	\$0.00
2931	Refacciones y accesorios menores de	\$480.00	\$6,067.00	\$6,067.00	\$0.00	\$6,067.00	\$0.00	\$6,067.00	\$6,067.00	\$0.00	\$0.00
2940	Refacciones y accesorios menores de	\$499.00	\$24,078.04	\$24,078.04	\$520.21	\$24,078.04	\$0.00	\$24,078.04	\$16,655.59	\$7,401.24	\$520.21
2941	Refacciones y accesorios menores de	\$499.00	\$24,078.04	\$24,078.04	\$520.21	\$24,078.04	\$0.00	\$24,078.04	\$16,655.59	\$7,401.24	\$520.21





Utr. maria  
Rep. rptEstadoAnaliticoPresupuestoEgresos\_EX

# CONSEJO DE CIENCIA Y TECNOLOGIA DEL ESTADO DE PUEBLA ESTADO DE PUEBLA

## Estado Analítico del Ejercicio del Presupuesto por Capítulo del Gasto Del 01/ene./2022 Al 31/jul./2022

Fecha y hora de Impresión | 11/ago./2022  
05:28 p. m.

Ejercicio del Presupuesto	Egresos Aprobado Al 31/12/2022	Ampliaciones / (Reducciones)	Egresos Modificado	Egresos Comprometido	Presupuesto Disponible para Comprometer	Egresos Devengado	Comprometido No Devengado	Egresos Ejercido	Pagado	Cuentas por Pagar Deuda	Subejercicio
2960	Refacciones y accesorios menores de \$553.00	\$62,415.19	\$82,968.19	\$82,968.19	\$0.00	\$82,968.19	\$0.00	\$82,968.19	\$82,968.19	\$0.00	\$0.00
2961	Refacciones y accesorios menores de \$553.00	\$82,415.19	\$82,968.19	\$82,968.19	\$0.00	\$82,968.19	\$0.00	\$82,968.19	\$82,968.19	\$0.00	\$0.00
<b>3000</b>	<b>SERVICIOS GENERALES</b>	<b>\$86,990.09</b>	<b>\$2,687,816.09</b>	<b>\$1,456,774.11</b>	<b>\$1,231,041.98</b>	<b>\$1,456,774.11</b>	<b>\$0.00</b>	<b>\$1,401,004.01</b>	<b>\$1,401,004.01</b>	<b>\$55,770.10</b>	<b>\$1,231,041.98</b>
<b>3100</b>	<b>SERVICIOS BÁSICOS</b>	<b>\$241,340.00</b>	<b>\$219,483.86</b>	<b>\$106,599.01</b>	<b>\$112,884.65</b>	<b>\$106,599.01</b>	<b>\$0.00</b>	<b>\$99,593.01</b>	<b>\$99,593.01</b>	<b>\$7,006.00</b>	<b>\$112,884.65</b>
3110	Energía eléctrica	\$72,000.00	\$63,372.00	\$27,372.00	\$36,000.00	\$27,372.00	\$0.00	\$27,372.00	\$27,372.00	\$0.00	\$36,000.00
3111	Servicio de energía eléctrica	\$72,000.00	\$63,372.00	\$27,372.00	\$36,000.00	\$27,372.00	\$0.00	\$27,372.00	\$27,372.00	\$0.00	\$36,000.00
3130	Agua	\$42,000.00	\$47,550.00	\$26,550.00	\$21,000.00	\$26,550.00	\$0.00	\$19,544.00	\$19,544.00	\$7,006.00	\$21,000.00
3131	Servicio de agua	\$42,000.00	\$47,550.00	\$26,550.00	\$21,000.00	\$26,550.00	\$0.00	\$19,544.00	\$19,544.00	\$7,006.00	\$21,000.00
3140	Telefonía tradicional	\$13,200.00	\$12,562.74	\$7,062.74	\$5,500.00	\$7,062.74	\$0.00	\$7,062.74	\$7,062.74	\$0.00	\$5,500.00
3141	Servicio telefónico convencional	\$13,200.00	\$12,562.74	\$7,062.74	\$5,500.00	\$7,062.74	\$0.00	\$7,062.74	\$7,062.74	\$0.00	\$5,500.00
3170	Servicios de acceso de internet, redes	\$86,640.00	\$83,176.73	\$42,792.08	\$40,384.65	\$42,792.08	\$0.00	\$42,792.08	\$42,792.08	\$0.00	\$40,384.65
3171	Servicios de acceso de internet	\$31,640.00	\$27,308.60	\$12,458.60	\$14,850.00	\$12,458.60	\$0.00	\$12,458.60	\$12,458.60	\$0.00	\$14,850.00
3172	Servicios de redes y procesamiento d	\$55,000.00	\$55,868.13	\$30,333.48	\$25,534.65	\$30,333.48	\$0.00	\$30,333.48	\$30,333.48	\$0.00	\$25,534.65
3180	Servicios postales y telegráficos	\$27,500.00	\$12,822.19	\$2,822.19	\$10,000.00	\$2,822.19	\$0.00	\$2,822.19	\$2,822.19	\$0.00	\$10,000.00
3181	Servicio postal	\$27,500.00	\$12,822.19	\$2,822.19	\$10,000.00	\$2,822.19	\$0.00	\$2,822.19	\$2,822.19	\$0.00	\$10,000.00
<b>3200</b>	<b>SERVICIOS DE ARRENDAMIENTO</b>	<b>\$880,188.00</b>	<b>\$874,838.00</b>	<b>\$501,087.75</b>	<b>\$373,750.25</b>	<b>\$501,087.75</b>	<b>\$0.00</b>	<b>\$499,437.75</b>	<b>\$499,437.75</b>	<b>\$1,650.00</b>	<b>\$373,750.25</b>
3220	Arrendamiento de edificios	\$856,188.00	\$856,188.00	\$499,437.75	\$356,750.25	\$499,437.75	\$0.00	\$499,437.75	\$499,437.75	\$0.00	\$356,750.25
3221	Arrendamiento de edificios	\$856,188.00	\$856,188.00	\$499,437.75	\$356,750.25	\$499,437.75	\$0.00	\$499,437.75	\$499,437.75	\$0.00	\$356,750.25
3270	Arrendamiento de activos intangibles	\$24,000.00	\$18,650.00	\$1,650.00	\$17,000.00	\$1,650.00	\$0.00	\$0.00	\$0.00	\$1,650.00	\$17,000.00
3271	Derechos de autor, patentes, regalías	\$24,000.00	\$18,650.00	\$1,650.00	\$17,000.00	\$1,650.00	\$0.00	\$0.00	\$0.00	\$1,650.00	\$17,000.00
<b>3300</b>	<b>SERVICIOS PROFESIONALES, CIENT</b>	<b>\$649,992.00</b>	<b>\$684,000.00</b>	<b>\$263,410.00</b>	<b>\$420,590.00</b>	<b>\$263,410.00</b>	<b>\$0.00</b>	<b>\$68,000.00</b>	<b>\$68,000.00</b>	<b>\$0.00</b>	<b>\$420,590.00</b>
3310	Servicios legales, de contabilidad, auc	\$300,000.00	\$310,000.00	\$68,000.00	\$242,000.00	\$68,000.00	\$0.00	\$68,000.00	\$68,000.00	\$0.00	\$242,000.00
3311	Servicios relacionados con procedimie	\$300,000.00	\$310,000.00	\$68,000.00	\$242,000.00	\$68,000.00	\$0.00	\$68,000.00	\$68,000.00	\$0.00	\$242,000.00
3340	Servicios de capacitación	\$0.00	\$3,400.00	\$3,400.00	\$0.00	\$3,400.00	\$0.00	\$3,400.00	\$3,400.00	\$0.00	\$0.00
3341	Capacitación institucional	\$0.00	\$3,400.00	\$3,400.00	\$0.00	\$3,400.00	\$0.00	\$3,400.00	\$3,400.00	\$0.00	\$0.00
3380	Servicios de vigilancia	\$349,992.00	\$370,600.00	\$192,010.00	\$178,590.00	\$192,010.00	\$0.00	\$192,010.00	\$192,010.00	\$0.00	\$178,590.00
3381	Servicios de vigilancia	\$349,992.00	\$370,600.00	\$192,010.00	\$178,590.00	\$192,010.00	\$0.00	\$192,010.00	\$192,010.00	\$0.00	\$178,590.00
<b>3400</b>	<b>SERVICIOS FINANCIEROS, BANCARI</b>	<b>\$54,263.00</b>	<b>\$67,271.00</b>	<b>\$58,562.84</b>	<b>\$8,708.16</b>	<b>\$58,562.84</b>	<b>\$0.00</b>	<b>\$57,858.74</b>	<b>\$57,858.74</b>	<b>\$704.10</b>	<b>\$8,708.16</b>
3410	Servicios financieros y bancos	\$4,200.00	\$4,250.08	\$2,436.00	\$1,814.08	\$2,436.00	\$0.00	\$2,436.00	\$2,436.00	\$0.00	\$1,814.08
3411	Servicios financieros y bancos	\$4,200.00	\$4,250.08	\$2,436.00	\$1,814.08	\$2,436.00	\$0.00	\$2,436.00	\$2,436.00	\$0.00	\$1,814.08
3450	Seguro de bienes patrimoniales	\$50,063.00	\$52,040.00	\$52,039.73	\$0.27	\$52,039.73	\$0.00	\$52,039.73	\$52,039.73	\$0.00	\$0.27
3451	Seguros de bienes patrimoniales	\$50,063.00	\$52,040.00	\$52,039.73	\$0.27	\$52,039.73	\$0.00	\$52,039.73	\$52,039.73	\$0.00	\$0.27
3490	Servicios financieros, bancos y com	\$0.00	\$10,980.92	\$4,087.11	\$6,893.81	\$4,087.11	\$0.00	\$3,383.01	\$3,383.01	\$704.10	\$6,893.81
3491	Servicios financieros, bancos y com	\$0.00	\$10,980.92	\$4,087.11	\$6,893.81	\$4,087.11	\$0.00	\$3,383.01	\$3,383.01	\$704.10	\$6,893.81



# CONSEJO DE CIENCIA Y TECNOLOGÍA DEL ESTADO DE PUEBLA ESTADO DE PUEBLA

## Estado Analítico del Ejercicio del Presupuesto por Capítulo del Gasto Del 01/ene./2022 Al 31/jul./2022

Ejercicio del Presupuesto	Egresos Aprobado Al 31/12/2022	Ampliaciones / (Reducciones)	Egresos Modificado	Egresos Comprometido	Presupuesto Disponible para Comprometer		Egresos Devengado	Comprometido No Devengado	Pagado	Cuentas por Pagar Deuda	Subejercicio
					Egresos Comprometido	Disponibles para Comprometer					
3500 SERVICIOS DE INSTALACIÓN, REPA	\$441,415.00	<b>-\$94,691.06</b>	\$346,723.94	\$192,181.02	\$154,542.92	\$192,181.02	\$0.00	\$192,181.02	\$0.00	\$0.00	\$154,542.92
3510 Conservación y mantenimiento menor	\$0.00	\$32,742.00	\$32,742.00	\$32,741.33	\$0.67	\$32,741.33	\$0.00	\$32,741.33	\$0.00	\$0.00	\$0.67
3511 Mantenimiento y conservación menor	\$0.00	\$32,742.00	\$32,742.00	\$32,741.33	\$0.67	\$32,741.33	\$0.00	\$32,741.33	\$0.00	\$0.00	\$0.67
3530 Instalación, reparación y mantenimien	\$11,915.00	\$16,417.61	\$28,332.61	\$28,292.61	\$40.00	\$28,292.61	\$0.00	\$28,292.61	\$0.00	\$0.00	\$40.00
3531 Instalación, reparación y mantenimien	\$11,915.00	\$16,417.61	\$28,332.61	\$28,292.61	\$40.00	\$28,292.61	\$0.00	\$28,292.61	\$0.00	\$0.00	\$40.00
3550 Reparación y mantenimiento de equip	\$25,000.00	\$35,109.08	\$60,109.08	\$60,109.08	\$0.00	\$60,109.08	\$0.00	\$60,109.08	\$0.00	\$0.00	\$0.00
3551 Mantenimiento y conservación de vehi	\$25,000.00	\$35,109.08	\$60,109.08	\$60,109.08	\$0.00	\$60,109.08	\$0.00	\$60,109.08	\$0.00	\$0.00	\$0.00
3580 Servicios de limpieza y manejo de des	\$184,500.00	<b>-\$98,922.00</b>	\$85,578.00	\$11,078.00	\$74,500.00	\$11,078.00	\$0.00	\$11,078.00	\$0.00	\$0.00	\$74,500.00
3581 Servicios de limpieza y manejo de des	\$184,500.00	<b>-\$98,922.00</b>	\$85,578.00	\$11,078.00	\$74,500.00	\$11,078.00	\$0.00	\$11,078.00	\$0.00	\$0.00	\$74,500.00
3590 Servicios de jardinería y fumigación	\$220,000.00	<b>-\$80,037.75</b>	\$139,962.25	\$59,960.00	\$80,002.25	\$59,960.00	\$0.00	\$59,960.00	\$0.00	\$0.00	\$80,002.25
3591 Servicios de jardinería y fumigación	\$220,000.00	<b>-\$80,037.75</b>	\$139,962.25	\$59,960.00	\$80,002.25	\$59,960.00	\$0.00	\$59,960.00	\$0.00	\$0.00	\$80,002.25
<b>3700 SERVICIOS DE TRASLADOS Y VIÁTIC</b>	<b>\$7,100.00</b>	<b>\$110,716.49</b>	<b>\$117,816.49</b>	<b>\$117,816.49</b>	<b>\$0.00</b>	<b>\$117,816.49</b>	<b>\$0.00</b>	<b>\$117,816.49</b>	<b>\$0.00</b>	<b>\$0.00</b>	<b>\$0.00</b>
3720 Pasajes terrestres	\$1,100.00	\$3,793.58	\$4,893.58	\$4,893.58	\$0.00	\$4,893.58	\$0.00	\$4,893.58	\$0.00	\$0.00	\$0.00
3721 Pasajes terrestres nacionales	\$1,100.00	\$3,793.58	\$4,893.58	\$4,893.58	\$0.00	\$4,893.58	\$0.00	\$4,893.58	\$0.00	\$0.00	\$0.00
3750 Viáticos en el país	\$6,000.00	\$106,922.91	\$112,922.91	\$112,922.91	\$0.00	\$112,922.91	\$0.00	\$112,922.91	\$0.00	\$0.00	\$0.00
3751 Viáticos en el país	\$6,000.00	\$106,922.91	\$112,922.91	\$112,922.91	\$0.00	\$112,922.91	\$0.00	\$112,922.91	\$0.00	\$0.00	\$0.00
<b>3900 OTROS SERVICIOS GENERALES</b>	<b>\$328,528.00</b>	<b>\$51,155.00</b>	<b>\$377,683.00</b>	<b>\$217,117.00</b>	<b>\$160,566.00</b>	<b>\$217,117.00</b>	<b>\$0.00</b>	<b>\$170,707.00</b>	<b>\$46,410.00</b>	<b>\$0.00</b>	<b>\$160,566.00</b>
3920 Impuestos y derechos	\$5,500.00	\$51,155.00	\$56,655.00	\$56,655.00	\$0.00	\$56,655.00	\$0.00	\$56,655.00	\$0.00	\$0.00	\$0.00
3921 Otros impuestos y derechos	\$5,500.00	\$51,155.00	\$56,655.00	\$56,655.00	\$0.00	\$56,655.00	\$0.00	\$56,655.00	\$0.00	\$0.00	\$0.00
3980 Impuesto sobre nóminas y otros que s	\$321,028.00	\$0.00	\$321,028.00	\$160,462.00	\$160,566.00	\$160,462.00	\$0.00	\$114,052.00	\$46,410.00	\$0.00	\$160,566.00
3981 Impuesto sobre nóminas y otros que s	\$321,028.00	\$0.00	\$321,028.00	\$160,462.00	\$160,566.00	\$160,462.00	\$0.00	\$114,052.00	\$46,410.00	\$0.00	\$160,566.00
<b>4000 TRANSFERENCIAS, ASIGNACIOI</b>	<b>\$3,000,000.00</b>	<b>\$18,433,454.57</b>	<b>\$21,433,454.57</b>	<b>\$18,769,487.96</b>	<b>\$2,663,966.61</b>	<b>\$18,769,487.96</b>	<b>\$0.00</b>	<b>\$15,544,659.96</b>	<b>\$3,224,828.00</b>	<b>\$0.00</b>	<b>\$2,663,966.61</b>
<b>4400 AYUDAS SOCIALES</b>	<b>\$3,000,000.00</b>	<b>\$18,433,454.57</b>	<b>\$21,433,454.57</b>	<b>\$18,769,487.96</b>	<b>\$2,663,966.61</b>	<b>\$18,769,487.96</b>	<b>\$0.00</b>	<b>\$15,544,659.96</b>	<b>\$3,224,828.00</b>	<b>\$0.00</b>	<b>\$2,663,966.61</b>
4420 Becas y otras ayudas para programas	\$1,950,000.00	\$257,749.41	\$2,207,749.41	\$0.00	\$2,207,749.41	\$0.00	\$0.00	\$0.00	\$0.00	\$0.00	\$2,207,749.41
4421 Ayudas para capacitación y becas	\$1,950,000.00	\$257,749.41	\$2,207,749.41	\$0.00	\$2,207,749.41	\$0.00	\$0.00	\$0.00	\$0.00	\$0.00	\$2,207,749.41
4440 Ayudas sociales a actividades científic	\$1,050,000.00	\$16,530,305.16	\$17,580,305.16	\$17,181,487.96	\$398,817.20	\$17,181,487.96	\$0.00	\$14,319,059.96	\$2,872,428.00	\$0.00	\$398,817.20
4441 Apoyos a actividades académicas o ci	\$1,050,000.00	\$16,530,305.16	\$17,580,305.16	\$17,181,487.96	\$398,817.20	\$17,181,487.96	\$0.00	\$14,319,059.96	\$2,872,428.00	\$0.00	\$398,817.20
4450 Ayudas sociales a instituciones sin fin	\$0.00	\$1,645,400.00	\$1,645,400.00	\$1,588,000.00	\$57,400.00	\$1,588,000.00	\$0.00	\$1,235,600.00	\$352,400.00	\$0.00	\$57,400.00
4453 Ayudas sociales a instituciones educa	\$0.00	\$1,645,400.00	\$1,645,400.00	\$1,588,000.00	\$57,400.00	\$1,588,000.00	\$0.00	\$1,235,600.00	\$352,400.00	\$0.00	\$57,400.00
<b>Total</b>	<b>\$19,053,043.00</b>	<b>\$18,437,126...</b>	<b>\$37,490,169.17</b>	<b>\$27,055,969.01</b>	<b>\$10,434,200.16</b>	<b>\$27,055,969.01</b>	<b>\$0.00</b>	<b>\$23,651,484.88</b>	<b>\$3,414,484.73</b>	<b>\$0.00</b>	<b>\$10,434,200.16</b>

# CONSEJO DE CIENCIA Y TECNOLOGÍA DEL ESTADO DE PUEBLA ESTADO DE PUEBLA

Estado Analítico del Ejercicio del Presupuesto por Capítulo del Gasto Del 01/ene./2022 Al 31/jul./2022


Fecha y hora de Impresión 11/ago./2022 05:28 p. m.

Egresos Aprobado Al 31/12/2022	Ampliaciones / (Reducciones)	Egresos Modificado	Egresos Comprometido	Presupuesto Disponible para Comprometer	Egresos Devengado	Comprometido No Devengado	Egresos Ejercido	Pagado	Cuentas por Pagar Deuda	Subejercicio
--------------------------------	------------------------------	--------------------	----------------------	---	-------------------	---------------------------	------------------	--------	-------------------------	--------------

## Ejercicio del Presupuesto



DR. VICTORIANO COVARRUBIAS SALVATORI  
DIRECCION GENERAL



MTRA. JULIETA ROJAS GARCIA  
DIRECCION DE PLANEACION Y ADMINISTRACION



CONSEJO DE CIENCIA Y TECNOLOGÍA DEL ESTADO DE PUEBLA  
ESTADO DE PUEBLA

Estado Analítico del Ejercicio del Presupuesto de Egresos  
Clasificación Económica (por Tipo de Gasto)

Fecha y hora de Impresión | 11/ago./2022 05:31 p. m.

Usr: maria  
Rep: rptEstadoPresupuestoEgresos\_CL2

| Del 01/ene./2022 Al 31/jul./2022

Concepto	Egresos					
	Aprobado	Ampliaciones / (Reducciones)	Modificado	Devengado	Pagado	Subejercicio
	1	2	3=(1+2)	4	5	6 = ( 3 - 4 )
Gasto Corriente	\$19,053,043.00	\$18,437,126.17	\$37,490,169.17	\$27,055,969.01	\$23,641,484.88	\$10,434,200.16
Gasto de Capital	\$0.00	\$0.00	\$0.00	\$0.00	\$0.00	\$0.00
Amortización de la deuda y disminución de pasivos	\$0.00	\$0.00	\$0.00	\$0.00	\$0.00	\$0.00
Pensiones y Jubilaciones	\$0.00	\$0.00	\$0.00	\$0.00	\$0.00	\$0.00
Participaciones	\$0.00	\$0.00	\$0.00	\$0.00	\$0.00	\$0.00
<b>Total del Gasto</b>	<b>\$19,053,043.00</b>	<b>\$18,437,126.17</b>	<b>\$37,490,169.17</b>	<b>\$27,055,969.01</b>	<b>\$23,641,484.88</b>	<b>\$10,434,200.16</b>



DR. VICTORIANO COVARRUBIAS SALVATORI

DIRECCION GENERAL



MTRA. JULIETA ROJAS GARCIA

DIRECCION DE PLANEACION Y ADMINISTRACION



CONSEJO DE CIENCIA Y TECNOLOGÍA DEL ESTADO DE PUEBLA  
ESTADO DE PUEBLA

Estado Analítico del Ejercicio del Presupuesto de Egresos

Clasificación Administrativa - Orden de Gobierno

Usr: maria  
Rep: rptEstadoPresupuestoEgresos\_UA3\_GB\_SC

Fecha y hora de Impresión | 11/ago./2022 05:32 p. m.

Concepto	Egresos					
	Aprobado 1	Ampliaciones / (Reducciones) 2	Modificado 3=(1+2)	Devengado 4	Pagado 5	Subejercicio 6 = ( 3 - 4 )
<b>TOTAL DEL GASTO</b>	<b>\$19,053,043.00</b>	<b>\$18,437,126.17</b>	<b>\$37,490,169.17</b>	<b>\$27,055,969.01</b>	<b>\$23,641,484.88</b>	<b>\$10,434,200.16</b>
MODER EJECUTIVO	\$19,053,043.00	\$18,437,126.17	\$37,490,169.17	\$27,055,969.01	\$23,641,484.88	\$10,434,200.16
MODER LEGISLATIVO	\$0.00	\$0.00	\$0.00	\$0.00	\$0.00	\$0.00
MODER JUDICIAL	\$0.00	\$0.00	\$0.00	\$0.00	\$0.00	\$0.00
ORGANOS AUTÓNOMOS	\$0.00	\$0.00	\$0.00	\$0.00	\$0.00	\$0.00

DR. VICTORIANO COVARRUBIAS SALVATORI

DIRECCION GENERAL

MTRA. JULIETA ROJAS GARCIA

DIRECCION DE PLANEACION Y ADMINISTRACION



CONSEJO DE CIENCIA Y TECNOLOGÍA DEL ESTADO DE PUEBLA  
ESTADO DE PUEBLA

Estado Analítico del Ejercicio del Presupuesto de Egresos  
Clasificación Funcional (Finalidad y Función)

Usr: maria  
Rep: rptEstadoPresupuestoEgresos\_FN3

Fecha y 11/ago./2022

hora de Impresión | 05:33 p. m.

Del 01/ene./2022 Al 31/jul./2022

Concepto	Egresos					
	Aprobado 1	Ampliaciones / (Reducciones) 2	Modificado 3=(1+2)	Devengado 4	Pagado 5	Subejercicio 6 = ( 3 - 4 )
<b>GOBIERNO</b>	\$0.00	\$0.00	\$0.00	\$0.00	\$0.00	\$0.00
LEGISLACIÓN	\$0.00	\$0.00	\$0.00	\$0.00	\$0.00	\$0.00
JUSTICIA	\$0.00	\$0.00	\$0.00	\$0.00	\$0.00	\$0.00
COORDINACIÓN DE LA POLÍTICA DE GOBIERNO	\$0.00	\$0.00	\$0.00	\$0.00	\$0.00	\$0.00
RELACIONES EXTERIORES	\$0.00	\$0.00	\$0.00	\$0.00	\$0.00	\$0.00
ASUNTOS FINANCIEROS Y HACENDARIOS	\$0.00	\$0.00	\$0.00	\$0.00	\$0.00	\$0.00
SEGURIDAD NACIONAL	\$0.00	\$0.00	\$0.00	\$0.00	\$0.00	\$0.00
ASUNTOS DE ORDEN PÚBLICO Y DE SEGURIDAD INTERIOR	\$0.00	\$0.00	\$0.00	\$0.00	\$0.00	\$0.00
OTROS SERVICIOS GENERALES	\$0.00	\$0.00	\$0.00	\$0.00	\$0.00	\$0.00
<b>DESARROLLO SOCIAL</b>	\$19,053,043.00	\$18,437,126.17	\$37,490,169.17	\$27,055,969.01	\$23,641,484.88	\$10,434,200.16
PROTECCIÓN AMBIENTAL	\$0.00	\$0.00	\$0.00	\$0.00	\$0.00	\$0.00
VIVIENDA Y SERVICIOS A LA COMUNIDAD	\$0.00	\$0.00	\$0.00	\$0.00	\$0.00	\$0.00
SALUD	\$0.00	\$0.00	\$0.00	\$0.00	\$0.00	\$0.00
RECREACIÓN, CULTURA Y OTRAS MANIFESTACIONES SOCIALES	\$0.00	\$0.00	\$0.00	\$0.00	\$0.00	\$0.00
EDUCACIÓN	\$19,053,043.00	\$18,437,126.17	\$37,490,169.17	\$27,055,969.01	\$23,641,484.88	\$10,434,200.16
PROTECCIÓN SOCIAL	\$0.00	\$0.00	\$0.00	\$0.00	\$0.00	\$0.00
OTROS ASUNTOS SOCIALES	\$0.00	\$0.00	\$0.00	\$0.00	\$0.00	\$0.00
<b>DESARROLLO ECONÓMICO</b>	\$0.00	\$0.00	\$0.00	\$0.00	\$0.00	\$0.00
ASUNTOS ECONÓMICOS, COMERCIALES Y LABORALES EN GENERAL	\$0.00	\$0.00	\$0.00	\$0.00	\$0.00	\$0.00

DR. VICTORIANO COVARRUBIAS SALVATORI  
DIRECCION GENERAL

MTRA. JULIETA ROJAS GARCIA  
DIRECCION DE PLANEACION Y ADMINISTRACION



CONSEJO DE CIENCIA Y TECNOLOGÍA DEL ESTADO DE PUEBLA  
ESTADO DE PUEBLA

Estado Analítico del Ejercicio del Presupuesto de Egresos  
Clasificación Funcional (Finalidad y Función)

Fecha y hora de Impresión | 11/ago./2022 | 05:33 p. m.

Usr: maria  
Rep: rptEstadoPresupuestoEgresos\_FN3

| Del 01/ene./2022 Al 31/jul./2022

Concepto	Egresos					
	Aprobado 1	Ampliaciones / (Reducciones) 2	Modificado 3=(1+2)	Devengado 4	Pagado 5	Subejercicio 6 = ( 3 - 4 )
AGROPECUARIA, SILVICULTURA, PESCA Y CAZA	\$0.00	\$0.00	\$0.00	\$0.00	\$0.00	\$0.00
COMBUSTIBLES Y ENERGIA	\$0.00	\$0.00	\$0.00	\$0.00	\$0.00	\$0.00
MINERÍA, MANUFACTURAS Y CONSTRUCCIÓN	\$0.00	\$0.00	\$0.00	\$0.00	\$0.00	\$0.00
TRANSPORTE	\$0.00	\$0.00	\$0.00	\$0.00	\$0.00	\$0.00
COMUNICACIONES	\$0.00	\$0.00	\$0.00	\$0.00	\$0.00	\$0.00
TURISMO	\$0.00	\$0.00	\$0.00	\$0.00	\$0.00	\$0.00
CIENCIA, TECNOLOGÍA E INNOVACIÓN	\$0.00	\$0.00	\$0.00	\$0.00	\$0.00	\$0.00
OTRAS INDUSTRIAS Y OTROS ASUNTOS ECONÓMICOS	\$0.00	\$0.00	\$0.00	\$0.00	\$0.00	\$0.00
<b>OTRAS NO CLASIFICADAS EN FUNCIONES ANTERIORES</b>	<b>\$0.00</b>	<b>\$0.00</b>	<b>\$0.00</b>	<b>\$0.00</b>	<b>\$0.00</b>	<b>\$0.00</b>
TRANSACCIONES DE LA DEUDA PÚBLICA / COSTO FINANCIERO DE LA DEUDA	\$0.00	\$0.00	\$0.00	\$0.00	\$0.00	\$0.00
TRANSFERENCIAS, PARTICIPACIONES Y APORTACIONES ENTRE DIFERENTES NIVELES Y ÓRDENES DE GOBIERNO	\$0.00	\$0.00	\$0.00	\$0.00	\$0.00	\$0.00
SANEAMIENTO DEL SISTEMA FINANCIERO	\$0.00	\$0.00	\$0.00	\$0.00	\$0.00	\$0.00
ADEUDOS DE EJERCICIOS FISCALES ANTERIORES	\$0.00	\$0.00	\$0.00	\$0.00	\$0.00	\$0.00
<b>Total del Gasto</b>	<b>\$19,053,043.00</b>	<b>\$18,437,126.17</b>	<b>\$37,490,169.17</b>	<b>\$27,055,969.01</b>	<b>\$23,641,484.88</b>	<b>\$10,434,200.16</b>

DR. VICTORIANO COVARRUBIAS SALVATORI  
DIRECCION GENERAL

MTRA. JULIETA ROJAS GARCIA  
DIRECCION DE PLANEACION Y ADMINISTRACION



CONSEJO DE CIENCIA Y TECNOLOGÍA DEL ESTADO DE PUEBLA  
ESTADO DE PUEBLA  
Endeudamiento Neto

Usu: marta  
Rep: rptEndeudamientoNeto

Del 01/ene./2022 Al 31/jul./2022

Fecha y hora de Impresión | 11/ago./2022  
05:34 p. m.

Identificación de Crédito o Instrumento	Contratación/Colocación	Amortización	Endeudamiento Neto
	A	B	C=A-B
<b>Créditos Bancarios</b>			
Total Créditos Bancarios	\$0.00	\$0.00	\$0.00
<b>Otros Instrumentos de Deuda</b>			
Total Otros Instrumentos de Deuda	\$0.00	\$0.00	\$0.00
<b>Total</b>	<b>\$0.00</b>	<b>\$0.00</b>	<b>\$0.00</b>

DR. VICTORIANO COVARRUBIAS SALVATORI  
DIRECCION GENERAL

MTRA. JULIETA ROJAS GARCIA  
DIRECCION DE PLANEACION Y ADMINISTRACION





CONSEJO DE CIENCIA Y TECNOLOGÍA DEL ESTADO DE PUEBLA  
ESTADO DE PUEBLA  
Intereses de la Deuda

Usu: marta  
Rep: rptInteresesdeLaDeuda

Del 01/ene./2022 Al 31/jul./2022

Fecha y hora de Impresión | 11/ago./2022  
05:35 p. m.

Identificación de Crédito o Instrumento	Devengado	Pagado
<b>Créditos Bancarios</b>		
Total de Intereses de Créditos Bancarios	\$0.00	\$0.00
<b>Otros Instrumentos de Deuda</b>		
Total de Intereses de Otros Instrumentos de Deuda	\$0.00	\$0.00
<b>Total</b>	<b>\$0.00</b>	<b>\$0.00</b>

DR. VICTORIANO COVARRUBIAS SALVATORI  
DIRECCION GENERAL

MTRA. JULIETA ROJAS GARCIA  
DIRECCION DE PLANEACION Y ADMINISTRACION



Secretaría  
de Educación  
Gobierno de Puebla

**CONCYTEP**  
Consejo de Ciencia  
y Tecnología del Estado  
de Puebla

## III. INFORMACION PROGRAMATICA



CONSEJO DE CIENCIA Y TECNOLOGÍA DEL ESTADO DE PUEBLA  
ESTADO DE PUEBLA

Gasto por Categoría Programática  
Del 01/ene./2022 Al 31/jul./2022

Fecha y hora de Impresión 11/ago./2022 05:38 p. m.

Usu: maria  
Rep: rptEstadoPresupuestoEgresos\_PC

Concepto	Egresos					
	Aprobado 1	Ampliaciones / (Reducciones) 2	Modificado 3=(1+2)	Devengado 4	Pagado 5	Subejercicio 6 = ( 3 - 4 )
<b>Programas</b>						
<b>Subsidios: Sector Social y Privado o Entidades Federativas y Municipios</b>						
Sujetos a Reglas de Operación	\$0.00	\$0.00	\$0.00	\$0.00	\$0.00	\$0.00
Otros Subsidios	\$0.00	\$0.00	\$0.00	\$0.00	\$0.00	\$0.00
<b>Desempeño de las Funciones</b>						
Prestación de Servicios Públicos	\$19,053,043.00	\$18,437,126.17	\$37,490,169.17	\$27,055,969.01	\$23,641,484.88	\$10,434,200.16
Provisión de Bienes Públicos	\$0.00	\$0.00	\$0.00	\$0.00	\$0.00	\$0.00
Planeación, seguimiento y evaluación de políticas públicas	\$0.00	\$0.00	\$0.00	\$0.00	\$0.00	\$0.00
Promoción y fomento	\$0.00	\$0.00	\$0.00	\$0.00	\$0.00	\$0.00
Regulación y supervisión	\$0.00	\$0.00	\$0.00	\$0.00	\$0.00	\$0.00
Funciones de las Fuerzas Armadas (Únicamente Gobierno F	\$0.00	\$0.00	\$0.00	\$0.00	\$0.00	\$0.00
Específicos	\$0.00	\$0.00	\$0.00	\$0.00	\$0.00	\$0.00
Proyectos de Inversión	\$0.00	\$0.00	\$0.00	\$0.00	\$0.00	\$0.00
<b>Administrativos y de Apoyo</b>						
Apoyo al proceso presupuestario y para mejorar la eficiencia	\$0.00	\$0.00	\$0.00	\$0.00	\$0.00	\$0.00
Apoyo a la función pública y al mejoramiento de la gestión	\$0.00	\$0.00	\$0.00	\$0.00	\$0.00	\$0.00
Operaciones ajenas	\$0.00	\$0.00	\$0.00	\$0.00	\$0.00	\$0.00
<b>Compromisos</b>						
Obligaciones de cumplimiento de resolución jurisdiccional	\$0.00	\$0.00	\$0.00	\$0.00	\$0.00	\$0.00
Desastres Naturales	\$0.00	\$0.00	\$0.00	\$0.00	\$0.00	\$0.00
<b>Obligaciones</b>						
Pensiones y jubilaciones	\$0.00	\$0.00	\$0.00	\$0.00	\$0.00	\$0.00
Aportaciones a la seguridad social	\$0.00	\$0.00	\$0.00	\$0.00	\$0.00	\$0.00
Aportaciones a fondos de estabilización	\$0.00	\$0.00	\$0.00	\$0.00	\$0.00	\$0.00
Aportaciones a fondos de inversión y reestructura de pensior	\$0.00	\$0.00	\$0.00	\$0.00	\$0.00	\$0.00
<b>Programas de Gasto Federalizado</b>						
Gasto Federalizado	\$0.00	\$0.00	\$0.00	\$0.00	\$0.00	\$0.00
<b>Participaciones a entidades federativas y municipios</b>						
Participaciones a entidades federativas y municipios	\$0.00	\$0.00	\$0.00	\$0.00	\$0.00	\$0.00
<b>Costo financiero, deuda o apoyos a deudores y ahorradores de la banca</b>						
Costo financiero, deuda o apoyos a deudores y ahorradores	\$0.00	\$0.00	\$0.00	\$0.00	\$0.00	\$0.00
<b>Adeudos de ejercicios fiscales anteriores</b>						
Adeudos de ejercicios fiscales anteriores	\$0.00	\$0.00	\$0.00	\$0.00	\$0.00	\$0.00
<b>Total del Gasto</b>	<b>\$19,053,043.00</b>	<b>\$18,437,126.17</b>	<b>\$37,490,169.17</b>	<b>\$27,055,969.01</b>	<b>\$23,641,484.88</b>	<b>\$10,434,200.16</b>



CONSEJO DE CIENCIA Y TECNOLOGÍA DEL ESTADO DE PUEBLA  
ESTADO DE PUEBLA


Gasto por Categoría Programática  
Del 01/ene./2022 Al 31/jul./2022


Fecha y hora de Impresión | 11/ago./2022 05:38 p. m.

Usu: maria  
Rep: rptEstadoPresupuestoEgresos\_PC

Concepto	Egresos					Subejercicio
	Aprobado	Ampliaciones / (Reducciones)	Modificado	Devengado	Pagado	
	1	2	3=(1+2)	4	5	6 = ( 3 - 4 )

Programas

  
DR. VICTORIANO COVARRUBIAS SALVATORI  
DIRECCION GENERAL

  
MTRA. JULIETA ROJAS GARCIA  
DIRECCION DE PLANEACION Y ADMINISTRACION



CONSEJO DE CIENCIA Y TECNOLOGÍA DEL ESTADO DE PUEBLA  
ESTADO DE PUEBLA

Indicadores de Postura Fiscal

del 01/ene./2022 al 31/jul./2022

(Cifras en pesos)

Usu: marta

Rep: rptIndicadoresPosturaFiscal

Fecha y hora de Impresión | 11/ago./2022  
05:36 p. m.

Concepto	Estimado / Aprobado	Devengado	Recaudado / Pagado
<b>I. Ingresos Presupuestarios (I=1+2)</b>	<b>\$19,053,043.00</b>	<b>\$27,120,452.53</b>	<b>\$27,120,452.53</b>
1. Ingresos del Gobierno de la Entidad Federativa	\$19,053,043.00	\$27,120,452.53	\$27,120,452.53
2. Ingresos del Sector Paraestatal	\$0.00	\$0.00	\$0.00
<b>II. Egresos Presupuestarios (II=3+4)</b>	<b>\$19,053,043.00</b>	<b>\$27,055,969.01</b>	<b>\$23,641,484.88</b>
3. Egresos del Gobierno de la Entidad Federativa	\$19,053,043.00	\$27,055,969.01	\$23,641,484.88
4. Egresos del Sector Paraestatal	\$0.00	\$0.00	\$0.00
<b>III. Balance Presupuestario (Superávit o Déficit) (III = I - II)</b>	<b>\$0.00</b>	<b>\$64,483.52</b>	<b>\$3,478,967.65</b>

Concepto	Estimado / Aprobado	Devengado	Recaudado / Pagado
III. Balance Presupuestario (Superávit o Déficit)	\$0.00	\$64,483.52	\$3,478,967.65
IV. Intereses, Comisiones y Gastos de la Deuda	\$0.00	\$0.00	\$0.00
V. Balance Primario ( Superávit o Déficit) (V= III + IV)	\$0.00	\$64,483.52	\$3,478,967.65

Concepto	Estimado / Aprobado	Devengado	Recaudado / Pagado
A. Financiamiento	\$0.00	\$0.00	\$0.00
B. Amortización de la deuda	\$0.00	\$0.00	\$0.00
C. Financiamiento Neto	\$0.00	\$0.00	\$0.00



---

DR. VICTORIANO COVARRUBIAS SALVATORI  
DIRECCION GENERAL



---

MTRA. JULIETA ROJAS GARCIA  
DIRECCION DE PLANEACION Y ADMINISTRACION



Secretaría  
de Educación  
Gobierno de Puebla

**CONCYTEP**  
Consejo de Ciencia  
y Tecnología del Estado  
de Puebla

## PROGRAMA Y PROYECTOS DE INVERSION

**NO APLICA**



Secretaría  
de Educación  
Gobierno de Puebla

**CONCYTEP**  
Consejo de Ciencia  
y Tecnología del Estado  
de Puebla

# Indicadores de Resultados



Secretaría  
de Educación  
Gobierno de Puebla

**CONCYTEP**  
Consejo de Ciencia  
y Tecnología del Estado  
de Puebla



H. Puebla de Zaragoza, a 15 de julio de 2022  
Oficio No. CCT/ DDPPI/3.1/498/2022  
Asunto: Entrega de reporte del Programa  
Presupuestario E031, 2do. trimestre 2022 del CONCYTEP.

**MTRA. PAOLA CARRASCO HERNÁNDEZ**  
**DIRECTORA DE PARTICIPACIÓN Y EVALUACIÓN**  
**SECRETARÍA DE LA FUNCIÓN PÚBLICA**  
**PRESENTE**

Por medio de la presente le envío un cordial saludo, y aprovecho para comunicarle que el Consejo de Ciencia y Tecnología del Estado de Puebla CONCYTEP es parte del Proceso del Sistema Estatal de Evaluación (SEE).

Hago de su conocimiento que el CONCYTEP ha realizado el procedimiento del tercer y cuarto nivel de la matriz de marco lógico (evaluación de gestión), correspondiente a los programas E031.

Anexo en correo la información digital con los medios de verificación del componente y las actividades reportadas, que corresponde al segundo trimestre del año 2022.

Sin más por el momento, reitero mis saludos.

**ATENTAMENTE**

**"SUFRAGIO EFECTIVO, NO REELECCIÓN"**

**DR. VICTORIANO GABRIEL COVARRUBIAS SALVATORI**  
**DIRECTOR GENERAL DEL CONSEJO DE CIENCIA Y**  
**TECNOLOGÍA DEL ESTADO DE PUEBLA**

C.C.P.: Archivo.  
JRM/crph





# Sistema Estatal de Evaluación

## Captura de Avances

## Segundo Trimestre

DA1N CONSEJO DE CIENCIA Y TECNOLOGÍA DEL ESTADO DE PUEBLA

### E031 COMPONENTE 1

BECAS, APOYOS Y ESTÍMULOS QUE PROMUEVAN LA INVESTIGACIÓN CIENTÍFICA, DESARROLLO TECNOLÓGICO E INNOVACIÓN OTORGADOS.

Resumen narrativo

BECAS, APOYOS Y ESTÍMULOS QUE PROMUEVAN LA INVESTIGACIÓN CIENTÍFICA, DESARROLLO TECNOLÓGICO E INNOVACIÓN OTORGADOS.

Nombre indicador

PORCENTAJE DE BECAS-TESIS OTORGADAS.

Frecuencia medición

IRREGULAR

Tipo de meta

RELATIVA

Comportamiento indicador

NOMINAL

Nombre de la variable 1

TOTAL DE BECAS OTORGADAS EN EL AÑO EN CURSO.

Unidad medida

PORCENTAJE

*V. L. Hernández*  
*SP*

Meta Programada

Enero	Febrero	Marzo	Abril	Mayo	Junio
0	0	0	0	0	0
Julio	Agosto	Septiembre	Octubre	Noviembre	Diciembre
0	0	0	0	0	132.00
Anual	132.00				

Meta Realizada

Enero	Febrero	Marzo	Abril	Mayo	Junio
0.00	0.00	0.00	0.00	0.00	0.00
SPP	SPP	SPP	SPP	SPP	SPP
Julio	Agosto	Septiembre	Octubre	Noviembre	Diciembre
0.00	0.00	0.00	0.00	0.00	0.00
SPP	SPP	SPP	SPP	SPP	0%
Anual	0				
0%					

Archivo



Archivo

Descargar

Eliminar

*P. Leivas*  
589332007

Nombre de la variable 2

TOTAL DE BECAS PROGRAMADAS EN EL AÑO.

Unidad medida

PORCENTAJE

Meta Programada

Enero	Febrero	Marzo	Abril	Mayo	Junio
0	0	0	0	0	0
Julio	Agosto	Septiembre	Octubre	Noviembre	Diciembre
0	0	0	0	0	132.00
Anual	132.00				

Meta Realizada

Enero	0.00	0.00	0.00	0.00	0.00
SPP	SPP	SPP	SPP	SPP	SPP
Julio	Agosto	Septiembre	Octubre	Noviembre	Diciembre
0.00	0.00	0.00	0.00	0.00	0.00
SPP	SPP	SPP	SPP	SPP	0%
Anual	0				

*Handwritten signature and text:*  
V. Los Angeles  
SPP

Archivo



Archivo

Descargar

Eliminar

Beneficiarios

Sin Beneficiarios

Hombres

0

Mujeres

0

Edad

Seleccione

Población indígena

Justificación

No se cuenta con programación al período

Observación

L CONVOCATORIA AUN ESTA ABIERTA

*V. (beneficiarios)*  
*FC*



**Componente 1. Indicador 1. Porcentaje de Becas tesis otorgadas**

<p><b>Descripción</b></p>	<p>El objetivo principal de este Programa es apoyar la formación y capacitación de recursos humanos orientados a la investigación científica y tecnológica desde el nivel de licenciatura hasta doctorado. Las personas que desean aspirar a una Beca-Tesis CONCYTEP deben ser egresados de Instituciones públicas o privadas de Educación Superior (IES) y/o en su caso de Centros de Investigación del Estado de Puebla (CIEP).</p> <p>En este marco se entrega un apoyo económico único a las personas beneficiadas que obtengan el grado académico de licenciatura, maestría o doctorado por la modalidad de tesis.</p>
---------------------------	---

<p><b>Logros del segundo Trimestre de 2022.</b></p>	<p>Se estableció con el área de comunicación social la logística para la difusión de la convocatoria en las redes sociales del CONCYTEP, se dio seguimiento a los registros de las personas participantes. La convocatoria se cerró el 31 de mayo recibándose 333 solicitudes completas de las cuales 63 son de doctorado, 158 de maestría y 112 de licenciatura. De estas 333 personas, 195 son mujeres y 138 hombres.</p> <p>Con base a los indicadores establecidos por la Dirección de Desarrollo de Programas y Proyectos de Investigación se entregarán 132 becas, distribuyéndose de la siguiente manera: 24 para doctorado, 49 para maestría y 59 para licenciatura. Las personas beneficiadas recibirán un apoyo económico único siendo este de 24 mil pesos para doctorado, 18 mil pesos para maestría y 12 mil pesos para licenciatura. El presupuesto que se ejercerá para este programa es de un millón 950 mil pesos.</p>
---	---

<p><b>ACTIVIDADES DE TRABAJO REALIZADAS EN EL SEGUNDO TRIMESTRE</b></p>	
<p><b>PARTES</b></p>	<p><b>DEFINICIÓN</b></p>
<p><b>Departamento de investigación Científica y Dirección General del CONCYTEP</b></p>	<p>El Departamento de Investigación Científica y Tecnológica durante este trimestre brindó información a las personas que deseaban participar en ella, se resolvieron dudas, dio seguimiento a los expedientes que se registraron y con la información que generó la plataforma de registro se elaboró la base de datos de las personas que cumplieron con todos los requisitos que la convocatoria solicitaba para participar en ella.</p>

*V. Lou Dubas S.*  
*[Handwritten signature]*



Secretaría  
de Educación  
Gobierno de Puebla

**CONCYTEP**  
Consejo de Ciencia  
y Tecnología del Estado  
de Puebla




<b>Observaciones</b>	Durante el periodo de tiempo informado no existen datos de las personas que serán beneficiadas porque apenas se iniciará el proceso de evaluación de los expedientes recibidos.
----------------------	---

**Beneficiarios Becas Tesis CONCYTEP 2021**

Año	BENEFICIARIOS				Género		
	Doctorado	Maestría	Licenciatura	Total de Beneficiarios	Total entregado	H	M
2022							
<b>TOTAL</b>	24	49	59	132			

Mtra. Julieta Rojas García  
Dirección de  
Planeación y Administración

  
Dr. Javier Rivera Márquez  
Dirección de Desarrollo de  
Programas y Proyectos en  
Investigación

DENUNCIAS E INCONFORMIDADES

**800 466 37 86**

**PROINTEGRIDAD**

prointegridad puebla gob mx

Privada B Poniente de la 16 de Septiembre 4511, Col. Huexotitla  
C.P. 72534 Puebla, Pue. Tel: 222 249 7622  
www.concytep.gob.mx



# Sistema Estatal de Evaluación

## Captura de Avances

## Segundo Trimestre

DA1N CONSEJO DE CIENCIA Y TECNOLOGÍA DEL ESTADO DE PUEBLA

### E031 COMPONENTE 1

BECAS, APOYOS Y ESTÍMULOS QUE PROMUEVAN LA INVESTIGACIÓN CIENTÍFICA, DESARROLLO TECNOLÓGICO E INNOVACIÓN OTORGADOS.

1.1 OTORGAR APOYOS ECONOMICOS PARA LA PARTICIPACION EN EVENTOS DE CIENCIA Y TECNOLOGIA NACIONALES E INTERNACIONALES.

Resumen narrativo

OTORGAR APOYOS ECONOMICOS PARA LA PARTICIPACION EN EVENTOS DE CIENCIA Y TECNOLOGIA NACIONALES E INTERNACIONALES.

Nombre indicador

NUMERO DE ESTIMULOS ECONOMICOS OTORGADOS PARA LA PARTICIPACION EN EVENTOS ACADEMICOS, CIENTIFICOS Y DE INVESTIGACION.

Frecuencia medición

IRREGULAR

Tipo de meta

ABSOLUTA

Comportamiento indicador

NOMINAL

Nombre de la variable 1

TOTAL DE APOYOS OTORGADOS EN EL AÑO.

Unidad medida

APOYO

*Handwritten signature and date:*  
11/03/2017

Meta Programada

	Enero	Febrero	Marzo	Abril	Mayo	Junio
Enero	0	0	11.00	0	0	135.00
Julio		Agosto	Septiembre	Octubre	Noviembre	Diciembre
Julio	0	0	154.00	0	0	140.00
Anual	440.00					

Meta Realizada

	Enero	Febrero	Marzo	Abril	Mayo	Junio
Enero	0.00	0.00	116.00	0.00	0.00	164.00
SPP		SPP	1054.55%	SPP	SPP	121.48%
Julio		Agosto	Septiembre	Octubre	Noviembre	Diciembre
Julio	0.00	0.00	0.00	0.00	0.00	0.00
SPP		SPP	0%	SPP	SPP	0%
Anual	280.00					
	63.64%					

Archivo



Archivo

C1A1.1.pdf

Descargar



Eliminar



V. Leung  
FD



Beneficiarios

Sin Beneficiarios

Hombres

95

Mujeres

63

Edad

No específico

Población indígena

Justificación

Resultado excedido

Observación

SE EXEDIO LA META GRACIAS A QUE SE SIGUEN PRESENTANDO NUEVOS A CAUSA DE LA BAJA QUE HUBO EN AÑOS ANTERIORES

5/10/2017  
V. L. [Signature]



Actividad 1.1 Otorgar 401 apoyos económicos para la participación en eventos de ciencia y tecnología, nacionales e internacionales - 2022  
Dirección de Apoyos a Proyectos y Programas

<b>Descripción:</b>	Apoyos económicos a estudiantes, profesores, investigadores, editores, instituciones públicas y privadas; centros de investigación no lucrativos que realicen y/o participen en investigaciones, foros, paneles, conferencias, congresos académicos, científicos, humanísticos y de innovación y todos aquellos que por su propia naturaleza lo requieran en el Estado de Puebla.
<b>Abril 2022</b>	En el mes de abril se entregaron 46 Apoyos económicos tomando en cuenta que 12 fueron financiados por recurso Estatal y 34 por recurso de Multas (sanciones impuestas a partidos políticos).
<b>Mayo 2022</b>	En el mes de mayo se entregaron 68 Apoyos económicos tomando en cuenta que 8 fueron financiados por recurso Estatal y 60 por recurso de Multas (sanciones impuestas a partidos políticos).
<b>Junio 2022</b>	En el mes de junio se entregaron 50 Apoyos económicos tomando en cuenta que 15 fueron financiados por recurso Estatal y 19 por recurso de Multas (sanciones impuestas a partidos políticos).

Datos:

- Rango de edad: 18 -71
- Municipios alcanzados: 38
- Total, de Apoyos: 280

Inversión en el Programa de Apoyos

	BENEFICIARIOS			Total entregado	Género	
	Individuales	Instituciones	Total de apoyos		M	F
<b>Abril</b>	45	1	46	\$2,552,575.33	27	18
<b>Mayo</b>	65	3	68	\$3,827,405.00	36	29
<b>Junio</b>	48	2	50	\$2,000,191.34	32	16
	158	6	164	\$ 8,380,171.67	95	63

Mtra. Julieta Rojas García  
Dirección de  
Planeación y Administración

Dr. Javier Rivera Márquez  
Dirección de Desarrollo de Programas  
y Proyectos en Investigación



# Sistema Estatal de Evaluación

## Captura de Avances

## Segundo Trimestre

DA1N CONSEJO DE CIENCIA Y TECNOLOGÍA DEL ESTADO DE PUEBLA

### E031 COMPONENTE 1

BECAS, APOYOS Y ESTÍMULOS QUE PROMUEVAN LA INVESTIGACIÓN CIENTÍFICA, DESARROLLO TECNOLÓGICO E INNOVACIÓN OTORGADOS.

1.2 APOYAR LA INVESTIGACION DE DOCTORAS Y/O DOCTORES PARA CONTRIBUIR A SU INCORPORACION EN EL SISTEMA NACIONAL DE INVESTIGADORES.

Resumen narrativo

APOYAR LA INVESTIGACION DE DOCTORAS Y/O DOCTORES PARA CONTRIBUIR A SU INCORPORACION EN EL SISTEMA NACIONAL DE INVESTIGADORES.

Nombre indicador

NUMERO DE APOYOS OTORGADOS A INVESTIGADORES/AS PARA CONTRIBUIR A SU INCORPORACION AL SISTEMA NACIONAL DE INVESTIGADORES (SNI).

Frecuencia medición

SEMESTRAL

Tipo de meta

ABSOLUTA

Comportamiento indicador

NOMINAL

Nombre de la variable 1

TOTAL APOYOS OTORGADOS A LAS DOCTORAS/ES PARA SU INVESTIGACION EN EL AÑO.

*Frecuencia 2017*  
*FP*

Unidad medida

APOYO

Meta Programada

Enero	Febrero	Marzo	Abril	Mayo	Junio
0	0	0	0	0	1.00
Julio	Agosto	Septiembre	Octubre	Noviembre	Diciembre
0	0	0	0	0	19.00
Anual					
20.00					

Meta Realizada

Enero	Febrero	Marzo	Abril	Mayo	Junio
SPP	0.00	0.00	0.00	0.00	0.00
Julio	Agosto	Septiembre	Octubre	Noviembre	Diciembre
SPP	0.00	0.00	0.00	0.00	0.00
Anual					
0					
0%					

*V. (apoyado)*

Archivo



Archivo	Descargar	Eliminar
C1A1.2.pdf		

Beneficiarios

Sin Beneficiarios

Hombres

0

Mujeres

0

Edad

Seleccione

Población indígena

Justificación

No se cuenta con programación al periodo

Observación

AUN NO SE ABRE LA CONVOCATORIA

*Handwritten signature and date:*  
V. / 09-11-2007




**Secretaría  
de Educación**  
Gobierno de Puebla


**CONCYTEP**  
Consejo de Ciencia  
y Tecnología del Estado  
de Puebla




**ACTIVIDAD 1.2 APOYAR LA INVESTIGACIÓN DE DOCTORAS Y/O DOCTORES PARA  
CONTRIBUIR A SU INCORPORACIÓN EN EL SISTEMA NACIONAL DE INVESTIGADORES.**

Descripción	El objetivo es contribuir al incremento del número de investigadores(as) poblanos(as) en el Sistema Nacional de Investigadores del Consejo Nacional de Ciencia y Tecnología. Los objetivos específicos son: 1) Coadyuvar en la generación de conocimiento científico y tecnológico de muy alta calidad. 2) Contribuir a la formación y consolidación de investigadores con conocimientos científicos
Logros del Primer Trimestre de 2022.	En el primer trimestre 2022 se dio seguimiento a la convocatoria de Estímulos a la Investigación para doctoras y doctores 2022.  Se inició la revisión de las bases de la convocatoria, metas e indicadores para la convocatoria del año 2022.
Observaciones	

  
Mtra. Julieta Rojas García  
Dirección de  
Planeación y Administración

  
Dr. Javier Rivera Márquez  
Dirección de Desarrollo de Programas  
y Proyectos en Investigación

*V. González*  




# Sistema Estatal de Evaluación

## Captura de Avances

## Segundo Trimestre

DA1N CONSEJO DE CIENCIA Y TECNOLOGÍA DEL ESTADO DE PUEBLA

### E031 COMPONENTE 2

PROMOCIÓN, DIFUSIÓN Y DIVULGACIÓN DE LA CULTURA CIENTÍFICA, TECNOLÓGICA, HUMANÍSTICA Y DE INNOVACIÓN PARA MEJORAR EL ENTORNO EFECTUADA.

Resumen narrativo

PROMOCIÓN, DIFUSIÓN Y DIVULGACIÓN DE LA CULTURA CIENTÍFICA, TECNOLÓGICA, HUMANÍSTICA Y DE INNOVACIÓN PARA MEJORAR EL

Nombre indicador

PORCENTAJE DE BENEFICIARIOS DE LOS PROGRAMAS DE DIFUSIÓN Y DIVULGACIÓN DEL CONCYTEP, EN NIÑAS, NIÑOS, MUJERES Y HOMBRES

Frecuencia medición

ANUAL

Tipo de meta

RELATIVA

Comportamiento indicador

NOMINAL

Nombre de la variable 1

EL NUMERO DE BENEFICIARIOS DE LOS PROGRAMAS DE DIFUSION Y DIVULGACION EN EL AÑO EN CURSO.

Unidad medida

PORCENTAJE

*V. (Institución)*  
*5*

Meta Programada

Enero	0	Febrero	0	Marzo	0	Abril	0	Mayo	0	Junio	0
Julio	0	Agosto	0	Septiembre	0	Octubre	0	Noviembre	0	Diciembre	106.24
Anual	106.24										

*V. Torres-Ortiz*

Meta Realizada

Enero	0.00	Febrero	0.00	Marzo	0.00	Abril	0.00	Mayo	0.00	Junio	0.00
SPP	0.00	SPP	0.00	SPP	0.00	SPP	0.00	SPP	0.00	SPP	0.00
Julio	0.00	Agosto	0.00	Septiembre	0.00	Octubre	0.00	Noviembre	0.00	Diciembre	0.00
SPP	0.00	SPP	0.00	SPP	0.00	SPP	0.00	SPP	0.00	0%	0.00
Anual	0										
0%	0										

Archivo



Archivo

Descargar

Eliminar

Nombre de la variable 2

TOTAL DE BENEFICIARIOS PROGRAMADOS EN LOS ACTIVIDADES DE DIFUSION Y DIVULGACION EN EL AÑO EN CURSO.



Unidad medida

PORCENTAJE

Meta Programada

Enero	Febrero	Marzo	Abril	Mayo	Junio
0	0	0	0	0	0
Julio	Agosto	Septiembre	Octubre	Noviembre	Diciembre
0	0	0	0	0	106.24
Anual	106.24				

Meta Realizada

Enero	0.00	0.00	0.00	0.00	0.00
SPP	SPP	SPP	SPP	SPP	SPP
Julio	Agosto	Septiembre	Octubre	Noviembre	Diciembre
0.00	0.00	0.00	0.00	0.00	0.00
SPP	SPP	SPP	SPP	SPP	0%
Anual	0				
0%					

*Handwritten signature and text:*  
V. Lozano  
CARGA

Archivo



Archivo

Descargar

Eliminar

Beneficiarios



Sin Beneficiarios

Hombres

0

Mujeres

0

Edad

Seleccione



Población indígena

Justificación

No se cuenta con programación al periodo

Observación

ESTE INDICADOR ES ANUAL

*Handwritten signature and date:*  
V. Lopez  
28/09/2017



Secretaría  
de Educación  
Gobierno de Puebla

**CONCYTEP**  
Consejo de Ciencia  
y Tecnología del Estado  
de Puebla



*V. Guzmán*

**COMPONENTE 2. PORCENTAJE DE BENEFICIARIOS DE LOS PROGRAMAS DE DIFUSIÓN Y DIVULGACIÓN DEL CONCYTEP PARA NIÑAS, NIÑOS Y JÓVENES.**

<b>Descripción</b>	El CONCYTEP fomenta una cultura científica, tecnológica, humanística y de innovación a nivel estatal por medio de varios programas; en los cuales apoya, asesora, promueve e impulsa la ciencia; vinculando los diferentes sectores públicos, productivo y académico.
--------------------	---

<b>Logros del 2do Trimestre de 2022.</b>	<p>Se llevaron a cabo las actividades programadas en el 2do trimestre del año 2022, durante este periodo de tiempo se realizó la elaboración de contenido digital para publicarse en las redes sociales y pagina del CONCYTEP. Algunas actividades que se llevaron a cabo en este primer Trimestre son:</p> <ul style="list-style-type: none"> <li>• Programas de Radio "Desarrollando Ciencia"</li> <li>• Contenido Digital</li> <li>• Programas de Televisión</li> <li>• Vehículos de la Ciencia</li> <li>• Conferencias de Jueves y Viernes en la Ciencia</li> </ul>
--	---

<b>Justificación</b>	<p>La promoción y divulgación de la ciencia tiene como objetivo fomentar las humanidades, ciencia, tecnología e innovación en el estado de Puebla, a través de vehículos móviles que portan en su interior módulos interactivos, en los cuales alumnos de todos los niveles académicos, padres de familia y docentes se adentran al mundo de la ciencia. Debido a la contingencia que se presentó el año 2019, extendiéndose hasta este, debido al SARS-CoV-2, las visitas presenciales que realiza el programa vehículos de la ciencia han ido aumentando de poco, ya que se ha empezado a salir de acuerdo a la semaforización dada por las autoridades.</p> <p>Aun así, el programa Vehículos de la ciencia ha podido <b>beneficiar a 99 mil 646</b> niñas, niños, mujeres y hombres de las 32 regiones del Estado de Puebla. Las beneficiadas y beneficiados de las acciones de divulgación del Programa Vehículos de la Ciencia han sido <b>16 mil 028 personas de manera virtual</b>, a través de videos difundidos en las diferentes redes sociales del CONCYTEP; así mismo a través las visitas presenciales se han <b>beneficiado 83 mil 618 habitantes de 70 municipios</b> mediante 3 vehículos itinerantes, especialmente diseñados y equipados para recrear un ambiente científico y tecnológico, con el objetivo de fomentar las humanidades, la ciencia y tecnológica por medio de museos móviles, planetarios, talleres y equipos</p>
----------------------	---



Secretaría  
de Educación  
Gobierno de Puebla


**CONCYTEP**  
Consejo de Ciencia  
y Tecnología del Estado  
de Puebla




interactivos. Estas actividades se efectuaron con las medidas de sanidad establecidas por la Secretaría de Salud en los diferentes Centros Comunitarios de Prevención y Participación Ciudadana.

Los municipios visitados en estas jornadas presenciales fueron: Acatlán, Acteopan, Ajalpan, Aquixtla, Atlequizayan, Atlixco, Ayotoxco de Guerrero, Chalchicomula de Sesma, Chiautla, Chichiquila, Chietla, Chignahuapan, Chignautla, Chilchotla, Coatepec, Cohuecán, Coyotepec, Cuautempan, Cuautlancingo, Cuetzalan del Progreso, Francisco Z. Mena, Guadalupe Victoria, H.Puebla de Zaragoza, Honey, Huehuetlán el Chico, Huehuetlán el Grande, Huejotzingo, Hueyapan, Ixcamilpa de Guerrero, Izúcar de Matamoros, Jopala, Los Reyes de Juárez, Naupan, Pahuatlán, Pantepec, Piaxtla, Quecholac, Quimixtlán, San Andrés Cholula, San Antonio Cañada, San Gregorio Atzompa, San Jerónimo Tecuanipan, San Juan Atzompa, San Martín Texmelucan, San Nicolás Buenos Aires, San Nicolás de los Ranchos, San Pedro Cholula, San Pedro Yeloixtlahuaca, San Sebastián Tlacotepec, Tecamachalco, Tehuacán, Tehuitzingo, Tenampulco, Tepeojuma, Tepexco, Tetela de Ocampo, Teteles de Avila Castillo, Tilapa, Tlacotepec de Benito Juárez, Tlacuilotepec, Tlapanalá, Tlatlauquitepec, Tlaxco, Venustiano Carranza, Xicoteppec, Xiutetelco, Yaonáhuac, Yehualtepec, Zaragoza y Zoquitlán,.

Además, se abrió por segunda vez la convocatoria Vive la Ciencia, en la cual está abierta para estudiantes de educación básica y media superior.

  
Mtra. Julieta Rojas García  
Dirección de  
Planeación y Administración

  
Dr. Javier Rivera Márquez  
Dirección de Desarrollo de  
Programas y Proyectos en  
Investigación

DENUNCIAS E INCONFORMIDADES

800 466 37 86

PROINTEGRIDAD

prointegridad.puebla.gob.mx

Privada B Poniente de la 16 de Septiembre 4511, Col. Huexotitla  
C.P. 72534 Puebla, Pue. Tel: 222 249 7622

www.concytep.gob.mx



# Sistema Estatal de Evaluación

## Captura de Avances

## Segundo Trimestre

DA1N CONSEJO DE CIENCIA Y TECNOLOGÍA DEL ESTADO DE PUEBLA

### E031 COMPONENTE 2

PROMOCIÓN, DIFUSIÓN Y DIVULGACIÓN DE LA CULTURA CIENTÍFICA, TECNOLÓGICA, HUMANÍSTICA Y DE INNOVACIÓN PARA MEJORAR EL ENTORNO EFECTUADA.

2.1 PRODUCIR PROGRAMAS DE RADIO Y/O PUBLICACIONES IMPRESAS SOBRE ACTIVIDADES CIENTÍFICAS Y TECNOLÓGICAS.

Resumen narrativo

PRODUCIR PROGRAMAS DE RADIO Y/O PUBLICACIONES IMPRESAS SOBRE ACTIVIDADES CIENTÍFICAS Y TECNOLÓGICAS.

Nombre indicador

NUMERO DE PROGRAMAS DE RADIO Y/O PUBLICACIONES IMPRESAS SOBRE ACTIVIDADES CIENTÍFICAS, TECNOLÓGICAS, HUMANÍSTICAS E INNOVACION.

Frecuencia medición

BIMESTRAL

Tipo de meta

ABSOLUTA

Comportamiento indicador

NOMINAL

Nombre de la variable 1

TOTAL DE PROGRAMAS DE DIFUSION DE LA CIENCIA, TECNOLOGIA EN LA RADIO DE PUEBLA COMUNICACIONES EN EL AÑO.

Unidad medida

PROGRAMA

*Handwritten signature and date: 27/09/2016*

Meta Programada

	Enero	Febrero	Marzo	Abril	Mayo	Junio
Enero	0	8.00	0	8.00	0	8.00
Julio	0	Agosto	Septiembre	Octubre	Noviembre	Diciembre
	0	8.00	0	8.00	0	8.00
Anual	48.00					

Meta Realizada

	Enero	Febrero	Marzo	Abril	Mayo	Junio
Enero	0.00	8.00	0.00	9.00	0.00	9.00
SPP		100%	SPP	112.5%	SPP	112.5%
Julio	0.00	Agosto	Septiembre	Octubre	Noviembre	Diciembre
	0.00	0.00	0.00	0.00	0.00	0.00
SPP		0%	SPP	0%	SPP	0%
Anual	26.00					

54.17%

Archivo



Archivo

Descargar

Eliminar

C2A1.1.pdf



*Handwritten signature and text*

**Beneficiarios**

Sin Beneficiarios

Hombres

0

Mujeres

0

Edad

No específico

Población indígena

Justificación

Resultado excedido

Observación

SE HAN REALIZADO EN TOTLA 13 PROGRAAS EN ESTE TRIMESTRE, 4 DE ELLOS SE HICIERON EN EL MES DE MARZO PO

Handwritten signature and date: 27/03/2007



Secretaría  
de Educación  
Gobierno de Puebla

**CONCYTEP**  
Consejo de Ciencia  
y Tecnología del Estado  
de Puebla



## ACTIVIDAD 2.1. Producir Programas De Radio y/o Publicaciones Sobre Actividades Científicas Y Tecnológicas

<p><b>Descripción</b> <b>Programa de radio</b> <b>Desarrollando Ciencia</b></p>	<p>Con el objetivo de divulgar y difundir la ciencia, tecnología, innovación y las humanidades a través de los medios masivos de comunicación a la población en general, especialmente a las juventudes, "Desarrollando Ciencia" es un espacio radiofónico en el que convergen diversos expertos de la comunidad científica y académica, así como los jóvenes prospectos que se encuentran trabajando en algún proyecto o investigación en beneficio de la entidad poblana.</p> <p>En el periodo del 1 de abril al 30 de junio se emitieron 13 programas a través del 105.9 FM del Sistema Estatal de Telecomunicaciones del Estado de Puebla (SET Radio); 4 en enero, 5 en febrero y 4 en marzo.</p>
<p><b>Logros del segundo trimestre 2022</b></p>	<p>Se han realizado 13 programas, los cuales han sido transmitido a través del 105.9 del Sistema Estatal de Telecomunicaciones de Puebla (SET) en los 36 municipios que alimenta la señal de SET, de los cuales se beneficiaron una población estimada de 3 millones 159 mil 352.</p> <p>(PUEBLA, SAN MARTÍN TEXMELUCAN, ATLIXCO, SAN PEDRO CHOLULA, AMOZOC, SAN ANDRÉS CHOLULA, CUAUTLANCINGO, TEPEACA, HUEJOTZINGO, ACAJETE, TLAHUAPAN, CORONANGO, SAN SALVADOR EL VERDE, NOPALUCAN, OCOYUCAN, TECALI DE HERRERA, SANMATIAS TLALANCALECA, CHIAUTZINGO, JUAN C. BONILLA (CUANALÁ), TOCHIMILCO, TEPATLAXCO DE HIDALGO, CALPAN, NEALTICAN, ATZIZIHUACAN, SAN MIGUEL XOXTLA, SAN NICOLÁS DE LOS RANCHOS, TIANGUISMANALCO, CUAUTINCHAN, SAN FELIPE TEOTLALCINGO, SAN GREGORIO ATZOMPA, SANTA ISABEL CHOLULA, DOMIENGO ARENAS, TLATENANGO, TZICATLACOYAN, SAN JERÓNIMO TECUANIPAN, SAN DIEGO LA MESA TOCHIMILTZINGO.</p>

*V. Lozano*  
*[Signature]*





**Secretaría  
de Educación**  
Gobierno de Puebla

**CONCYTEP**  
Consejo de Ciencia  
y Tecnología del Estado  
de Puebla



**PROGRAMA DE TV**

PROGRAMAS	ABRIL	MAYO	JUNIO
	4	5	4
<b>TOTAL DE PROGRAMAS</b>	<b>13</b>		

Mtra. Julieta Rojas García  
Dirección de Planeación y Administración

Dr. Javier Rivera Márquez  
Dirección de Desarrollo de Programas y  
Proyectos en Investigación

*V. Loussoubas J.*  
*[Signature]*



# Sistema Estatal de Evaluación

## Captura de Avances

## Segundo Trimestre

DA1N CONSEJO DE CIENCIA Y TECNOLOGÍA DEL ESTADO DE PUEBLA

### E031 COMPONENTE 2

PROMOCIÓN, DIFUSIÓN Y DIVULGACIÓN DE LA CULTURA CIENTÍFICA, TECNOLÓGICA, HUMANÍSTICA Y DE INNOVACIÓN PARA MEJORAR EL ENTORNO EFECTUADA.

2.2 REALIZAR CONFERENCIAS DE FOMENTO A LA VOCACION CIENTIFICA DE NIÑAS, NIÑOS Y JOVENES.

Resumen narrativo

REALIZAR CONFERENCIAS DE FOMENTO A LA VOCACION CIENTIFICA DE NIÑAS, NIÑOS Y JOVENES.

Nombre indicador

NUMERO DE CONFERENCIAS DE FOMENTO A LA VOCACION CIENTIFICA DE NIÑAS, NIÑOS Y JOVENES.

Frecuencia medición

TRIMESTRAL

Tipo de meta

ABSOLUTA

Comportamiento indicador

NOMINAL

Nombre de la variable 1

NUMERO DE CONFERENCIAS REALIZADAS PARA EL FOMENTO DE LA VOCACION CIENTIFICA EN EL AÑO.

Unidad medida

PLATICAS

*Carretero*  
*[Handwritten signature]*

**Meta Programada**

	Enero	Febrero	Marzo	Abril	Mayo	Junio
Enero	0	0	8.00	0	0	6.00
Julio	0	Agosto	Septiembre	Octubre	Noviembre	Diciembre
	0	0	11.00	0	0	10.00
Anual	35.00					

**Meta Realizada**

	Enero	Febrero	Marzo	Abril	Mayo	Junio
Enero	0.00	0.00	24.00	0.00	0.00	20.00
SPP	SPP	SPP	300%	SPP	SPP	363.33%
Julio	0.00	Agosto	Septiembre	Octubre	Noviembre	Diciembre
	0.00	0.00	0.00	0.00	0.00	0.00
SPP	SPP	SPP	0%	SPP	SPP	0%
Anual	44.00					
	125.71%					

**Archivo**



Archivo

Descargar

Eliminar

C2A1.2.pdf



*FD*  
18/09/2020/1

**Beneficiarios**

Sin Beneficiarios

Hombres

85

Mujeres

41

Edad

0-18

Población indígena

Justificación

Resultado excedido

Observación

SE PRESENTA UN EXCESO YA QUE HA HABIDO UNA ALZA EN LA  
SOLICITUDES DE CONFERENCIAS DIGITALES POR LO QUE ES MÁS

*L. Castellanos*  
*R*



Secretaría  
de Educación  
Gobierno de Puebla

**CONCYTEP**  
Consejo de Ciencia  
y Tecnología del Estado  
de Puebla



## ACTIVIDAD 2.2 REALIZAR CONFERENCIAS DE FOMENTO A LA VOCACIÓN CIENTÍFICA DE NIÑAS, NIÑOS Y JÓVENES.

<p>Descripción</p>	<p>El programa "Jueves y Viernes en la Ciencia" es un ciclo de conferencias que busca divulgar los conocimientos en humanidades, ciencia, tecnología e innovación para el público en general. Enfocado principalmente en los niveles educativos: secundaria, bachillerato, licenciatura y posgrado del estado de Puebla. Este programa busca despertar el interés por los conocimientos y avances científicos del público en general.</p> <p>Debido a la contingencia sanitaria a causa del virus SARS-COV-2, la dinámica de las conferencias cambió, ya que se realizaron de forma híbrida. De forma virtual se transmitieron por los medios digitales del CONCYTEP y las presenciales se realizaron en el Museo Nacional de los Ferrocarriles Mexicanos. Estas conferencias se realizaron cada semana, en los días jueves y viernes (exceptuando días festivos o vacaciones) a las 11 o a las 12 horas, y no tienen costo alguno.</p>
<p>Logros del Segundo Trimestre de 2022.</p>	<p>Durante el segundo trimestre del año 2022, de abril a junio, se impartieron 20 conferencias (3 presenciales y 17 virtuales con investigadores destacados de distintas instituciones como la BUAP, INAOE, UAM y UNAM. La participación del público en las conferencias virtuales fue activa, con un total de 4 mil 867 personas beneficiadas, de las cuales mil 248 accedieron al evento desde Zoom y 3 mil 619 personas vieron las conferencias desde YouTube. De las 3 conferencias presenciales, la asistencia del público fue activa con un total de 126 personas beneficiadas (85 mujeres y 41 hombres). Sumando un total de 4 mil 993 personas beneficiadas.</p> <p>Al ser un evento híbrido y no contar con toda la información de las personas que participan en el programa "Jueves y Viernes en la Ciencia", no se dispone de las edades ni de los lugares de residencia; sin embargo, el rango de nivel educativo de los participantes, con base a los temas del programa, va de secundaria a posgrado. Se calcula que el 63% de los beneficiados fueron mujeres y el 37% hombres.</p> <p>Los videos quedan de forma permanente en la cuenta de YouTube del CONCYTEP, por lo que pueden seguir aumentando las cifras de visualización (se adjunta tabla con las ligas correspondientes).</p>

*V. Louso...*



Secretaría  
de Educación  
Gobierno de Puebla

**CONCYTEP**

Consejo de Ciencia  
y Tecnología del Estado  
de Puebla



REUNIONES/MESAS DE TRABAJO CELEBRADOS TERCER TRIMESTRE			
PARTES	DEFINICIÓN	FECHA DE REUNIÓN	CANTIDAD
CONCYTEP	El programa "Jueves y Viernes en la Ciencia" se lleva a cabo en colaboración con investigadores de distintas instituciones, con la finalidad de difundir la ciencia de una manera divertida y amena entre la juventud y el público en general.	Jueves o viernes de abril a junio de 2022	20 conferencias
		<b>TOTAL</b>	<b>20</b>
Observaciones	Se invitó a participar en las conferencias a distintas Instituciones de Educación del Estado de Puebla.		

*V. Buscubus*  
*[Signature]*

DENUNCIAS E INCONFORMIDADES

**800 466 37 86**  
**PROINTEGRIDAD**

prointegridad.puebla.gob.mx

Privada B Poniente de la 16 de Septiembre 4511, Col. Huexotitla  
C.P. 72534 Puebla, Pue. Tel: 222 249 7622  
www.concytep.gob.mx



**Secretaría  
de Educación**  
Gobierno de Puebla

**CONCYTEP**  
Consejo de Ciencia  
y Tecnología del Estado  
de Puebla



No.	Fecha	Hora	Sede	Conferencista	Tema	Zoom	Youtube	Zoom	Youtube	Presencial	
Abril											
1	01/04/2022	12:00 hrs	Virtual	INAOE- Dr. Alfonso Torres Jacome	Microelectrónica para el siglo XXI"	<a href="https://us06web.zoom.us/j/869FSSQYRfy8jCEFA">https://us06web.zoom.us/j/869FSSQYRfy8jCEFA</a>	<a href="https://youtu.be/OXY-m9_0du0">https://youtu.be/OXY-m9_0du0</a>	292	823		
2	07/04/2022	12:00 hrs	Virtual	Dra. Yulia Solovieva	Autismo: posibilidades de evaluación y tratamiento en la infancia	<a href="https://us06web.zoom.us/j/869FSSQYRfy8jCEFA">https://us06web.zoom.us/j/869FSSQYRfy8jCEFA</a>	<a href="https://youtu.be/qYInBdbEwby">https://youtu.be/qYInBdbEwby</a>	94	472		
3	08/04/2022	12:00 hrs	Virtual	Dra. Rosa Elena Arroyo Carmona	El estilo de vida y las enfermedades cardiacas	<a href="https://us06web.zoom.us/j/869FSSQYRfy8jCEFA">https://us06web.zoom.us/j/869FSSQYRfy8jCEFA</a>	<a href="https://youtu.be/qv1MXQ81E1M">https://youtu.be/qv1MXQ81E1M</a>	155	340		
	14/04/2022	PERIODO DE DESCANSO									
	15/04/2022										
	21/04/2022										
	22/04/2022										
4	28/04/2022	12:00 hrs	Virtual	Dra. Nahielly Flores Fajardo	Química espacial	<a href="https://us06web.zoom.us/j/869FSSQYRfy8jCEFA">https://us06web.zoom.us/j/869FSSQYRfy8jCEFA</a>	<a href="https://youtu.be/4m9DVptgfc">https://youtu.be/4m9DVptgfc</a>	70	289		
5	29/04/2022	11:00 hrs	Presencial	Mtra. María Esther Rodríguez Enriquez	El rescate de las Chinas de Puebla por la Mtra. Martha Molina de Martínez y el Profesor Pedro Ángel Palou.						
<b>Total</b>								<b>Total</b>	<b>Total</b>	<b>Total</b>	
5								611	1924	24	

*V. Guzmán*  
*[Signature]*

**800 466 37 86**  
**PROINTEGRIDAD**  
prointegridad.puebla.gob.mx

Privada B Poniente de la 16 de Septiembre 4511, Col. Huexotitla  
C.P. 72534 Puebla, Pue. Tel: 222 249 7622  
www.concytep.gob.mx



Secretaría  
de Educación  
Gobierno de Puebla

**CONCYTEP**  
Consejo de Ciencia  
y Tecnología del Estado  
de Puebla



Nº.	Fecha	Hora	Sede	Conferencista	Tema	Zoom	Youtube	Zoom	Youtube	Presencial	
Abril											
1	01/04/2022	12:00 hrs	Virtual	INAOE- Dr. Alfonso Torres Jacome	Microelectrónica para el siglo XXI	<a href="https://us06web.zoom.us/j/869550VME89JEP4">https://us06web.zoom.us/j/869550VME89JEP4</a>	<a href="https://youtu.be/DXY-m9Odu0">https://youtu.be/DXY-m9Odu0</a>	292	323		
2	07/04/2022	17:00 hrs	Virtual	Dra. Yulia Solovieva	Autismo: posibilidades de evaluación y tratamiento en la infancia	<a href="https://us06web.zoom.us/j/810401N1920MFVduE50">https://us06web.zoom.us/j/810401N1920MFVduE50</a>	<a href="https://youtu.be/qYfahshEwBY">https://youtu.be/qYfahshEwBY</a>	94	472		
3	08/04/2022	12:00 hrs	Virtual	Dra. Rosa Elena Arroyo Carmona	El estilo de vida y las enfermedades cardiacas	<a href="https://us06web.zoom.us/j/89WZgTgkLPC811g">https://us06web.zoom.us/j/89WZgTgkLPC811g</a>	<a href="https://youtu.be/pv4MXQ81E1M">https://youtu.be/pv4MXQ81E1M</a>	155	340		
	14/04/2022	PERIODO DE DESCANSO									
	15/04/2022										
	21/04/2022										
	22/04/2022										
4	28/04/2022	12:00 hrs	Virtual	Dra. Nahiely Flores Fajardo	Química espacial	<a href="https://us06web.zoom.us/j/80Pjhsu135VWHVtKKA">https://us06web.zoom.us/j/80Pjhsu135VWHVtKKA</a>	<a href="https://youtu.be/4m9DVpgrfc">https://youtu.be/4m9DVpgrfc</a>	70	289		
5	29/04/2022	11:00 hrs	Presencial	Mtra. María Esther Rodríguez Enriquez	El rescate de las Chinas de Puebla por la Mtra. Martha Molina de Martínez y el Profesor Pedro Ángel Palou.						
<b>Total</b>								<b>Total</b>	<b>Total</b>	<b>Total</b>	
5								611	1924	24	

V. Goussoy  
[Signature]





Secretaría de Educación  
Gobierno de Puebla

CONCYTEP  
Consejo de Ciencia y Tecnología del Estado de Puebla



No.	Fecha	Hora	Sede	Conferencista	Tema	Zoom	Youtube	Zoom	Youtube	Presencia
12	02/06/2022	12:00 hrs	Virtual	Dr. Adrián Argumedo Macías	La creatividad y la innovación en la movilización de conocimiento en el medio rural	<a href="https://us06web.zoom.us/j/81817491489?pwd=Q0ZlYzR0b3Y1aDZkdjY3b3p1">https://us06web.zoom.us/j/81817491489?pwd=Q0ZlYzR0b3Y1aDZkdjY3b3p1</a>	<a href="https://youtu.be/2JHLO3h4Qo">https://youtu.be/2JHLO3h4Qo</a>	26	47	
13	03/06/2022	12:00 hrs	Virtual	Lic José Angel Juárez Cruz	El giro filosófico de Star Wars: Nietzsche y la voluntad de poder como trasfondo cultural	<a href="https://us06web.zoom.us/j/81817491489?pwd=Q0ZlYzR0b3Y1aDZkdjY3b3p1">https://us06web.zoom.us/j/81817491489?pwd=Q0ZlYzR0b3Y1aDZkdjY3b3p1</a>	<a href="https://youtu.be/71U553Wt1lo">https://youtu.be/71U553Wt1lo</a>	56	163	
14	09/06/2022	12:00 hrs	Virtual	Dr. Aldo Alberto Baltá Márquez	Como observar agujeros negros. De la colaboración Event Horizon Telescope a las ondas gravitacionales.	<a href="https://us06web.zoom.us/j/81817491489?pwd=Q0ZlYzR0b3Y1aDZkdjY3b3p1">https://us06web.zoom.us/j/81817491489?pwd=Q0ZlYzR0b3Y1aDZkdjY3b3p1</a>	<a href="https://youtu.be/10oAC2YtNLZ">https://youtu.be/10oAC2YtNLZ</a>	16	32	
15	10/06/2022	12:00 hrs	Virtual	INAOE- Dr. Gustavo Rodríguez Gómez	¿es la Simulac	<a href="https://us06web.zoom.us/j/81817491489?pwd=Q0ZlYzR0b3Y1aDZkdjY3b3p1">https://us06web.zoom.us/j/81817491489?pwd=Q0ZlYzR0b3Y1aDZkdjY3b3p1</a>	<a href="https://youtu.be/wzthfLzEM5A">https://youtu.be/wzthfLzEM5A</a>	13	37	
16	16/06/2022	12:00 hrs	Virtual	Dr. Jorge Roberto Zurita Sánchez	Luz de campo cercano: Rompiendo la barrera de difracción	<a href="https://us06web.zoom.us/j/81817491489?pwd=Q0ZlYzR0b3Y1aDZkdjY3b3p1">https://us06web.zoom.us/j/81817491489?pwd=Q0ZlYzR0b3Y1aDZkdjY3b3p1</a>	<a href="https://youtu.be/3imVw9t1u">https://youtu.be/3imVw9t1u</a>	128	161	
17	17/06/2022	11:00 hrs	Presencial	Dra. Citlali Reynoso Ramos	Cocina y Arqueología: aplicación de la arqueometría a la ciencia de la alimentación					
18	23/06/2022	12:00 hrs	Virtual	Dra. Anabella Handal Silva	Desafíos insostenibles en la Zona Metropolitana de Puebla: degradación del agua.	<a href="https://us06web.zoom.us/j/81817491489?pwd=Q0ZlYzR0b3Y1aDZkdjY3b3p1">https://us06web.zoom.us/j/81817491489?pwd=Q0ZlYzR0b3Y1aDZkdjY3b3p1</a>	<a href="https://youtu.be/m7TBhoVaDzk">https://youtu.be/m7TBhoVaDzk</a>	78	139	
19	24/06/2022	12:00 hrs	Virtual	Dra. Lilliana Rivera Sandoval	Cúmulos Globulares: Fábricas de binarias exóticas	<a href="https://us06web.zoom.us/j/81817491489?pwd=Q0ZlYzR0b3Y1aDZkdjY3b3p1">https://us06web.zoom.us/j/81817491489?pwd=Q0ZlYzR0b3Y1aDZkdjY3b3p1</a>	<a href="https://youtu.be/8Hn5m1VVL">https://youtu.be/8Hn5m1VVL</a>	116	202	
20	30/06/2022	12:00 hrs	Virtual	Dra. Nexael Luna Méndez	Alternativas tecnológicas agropecuarias para la reproducción de la vida de productores rurales de Puebla	<a href="https://us06web.zoom.us/j/81817491489?pwd=Q0ZlYzR0b3Y1aDZkdjY3b3p1">https://us06web.zoom.us/j/81817491489?pwd=Q0ZlYzR0b3Y1aDZkdjY3b3p1</a>	<a href="https://youtu.be/BB0V12711s">https://youtu.be/BB0V12711s</a>	18	96	
<b>Total</b>								<b>451</b>	<b>957</b>	<b>102</b>

*V. Hernández*



Secretaría  
de Educación  
Gobierno de Puebla


**CONCYTEP**  
Consejo de Ciencia  
y Tecnología del Estado  
de Puebla



### Conferencias Presenciales

Sede	Ponente	Tema	Escuela (s)	Mujeres	Hombres	Total, asistentes
Museo Nacional de los Ferrocarriles Mexicanos	Mtra. María Esther Rodríguez Enríquez	El rescate de las Chinas de Puebla por la Mtra. Martha Molina de Martínez y el Profesor Pedro Ángel Palou.	Bachillerato Hermanos Serdán	12	12	24
Museo Nacional de los Ferrocarriles Mexicanos	Dr. José Fernando Reyes	Robótica: Área clave y estratégica de México	Instituto Francisco Esqueda <b>NOTA:</b> Tuvieron un percance y no pudieron llegar	0	0	0
Museo Nacional de los Ferrocarriles Mexicanos	Dra. Citlalli Reynoso Ramos	Cocina y Arqueología: aplicación de la arqueometría a la ciencia de la alimentación	1. Instituto Francisco Esqueda 2. Secundaria Técnica No. 150 Plantel Fundación Azteca	73	29	102
				<b>Total</b>		<b>126</b>

  
Mtra. Julieta Rojas García  
Dirección de Planeación y Administración

  
Dr. Javier Rivera Márquez  
Dirección de Desarrollo de Programas y  
Proyectos en Investigación

  
Privada B Poniente de la 16 de Septiembre 4511, Col. Huexotitla  
C.P. 72534 Puebla, Pue. Tel: 222 249 7622  
www.concytep.gob.mx



# Sistema Estatal de Evaluación

## Captura de Avances

## Segundo Trimestre

DA1N CONSEJO DE CIENCIA Y TECNOLOGÍA DEL ESTADO DE PUEBLA

### E031 COMPONENTE 3

CONVENIOS CON LOS SECTORES PRODUCTIVO, SOCIAL Y ACADÉMICO PARA EL FOMENTO DEL DESARROLLO DE LA CIENCIA, LA TECNOLOGÍA, LAS HUMANIDADES Y LA INNOVACIÓN, EN LAS REGIONES DEL ESTADO REALIZADOS.

Resumen narrativo

CONVENIOS CON LOS SECTORES PRODUCTIVO, SOCIAL Y ACADÉMICO PARA EL FOMENTO DEL DESARROLLO DE LA CIENCIA, LA TECNOLOGÍA, LAS HUMANIDADES Y LA INNOVACIÓN, EN LAS REGIONES DEL ESTADO REALIZADOS.

Nombre indicador

PORCENTAJE DE CONVENIOS INTERINSTITUCIONALES EN CIENCIA Y TECNOLOGÍA.

Frecuencia medición

TRIMESTRAL

Tipo de meta

RELATIVA

Comportamiento indicador

NOMINAL

Nombre de la variable 1

CONVENIOS INTERINSTITUCIONALES EN CIENCIA Y TECNOLOGIA REALIZADOS.

Unidad medida

PORCENTAJE

*Handwritten signature and date:*  
1. febrero 2017

Meta Programada

Enero	Febrero	Marzo	Abril	Mayo	Junio
0	0	2.00	0	0	8.00
Julio	Agosto	Septiembre	Octubre	Noviembre	Diciembre
0	0	10.00	0	0	10.00
Anual					
30.00					

Meta Realizada

Enero	Febrero	Marzo	Abril	Mayo	Junio
SPP	SPP	250%	SPP	SPP	37.5%
0.00	0.00	5.00	0.00	0.00	3.00
Julio	Agosto	Septiembre	Octubre	Noviembre	Diciembre
0.00	0.00	0.00	0.00	0.00	0.00
SPP	SPP	0%	SPP	SPP	0%
Anual					
8.00					
26.67%					

Archivo



Archivo

Evidencia C3 2do trim.pdf

Descargar



Eliminar



*Handwritten notes:*  
 - PD  
 - (899-1510) ✓

Nombre de la variable 2

TOTAL DE CONVENIOS INTERINSTITUCIONALES EN CIENCIA Y TECNOLOGIA PROGRAMADOS.

Unidad medida

PORCENTAJE

Meta Programada

Enero	Febrero	Marzo	Abril	Mayo	Junio
0	0	30.00	0	0	30.00
Julio	Agosto	Septiembre	Octubre	Noviembre	Diciembre
0	0	30.00	0	0	30.00
Anual					
30.00					

Meta Realizada

Enero	Febrero	Marzo	Abril	Mayo	Junio
0.00	0.00	30.00	0.00	0.00	3.00
SPP	SPP	100%	SPP	SPP	10%
Julio	Agosto	Septiembre	Octubre	Noviembre	Diciembre
0.00	0.00	0.00	0.00	0.00	0.00
SPP	SPP	0%	SPP	SPP	0%
Anual					
16.50					
55%					

*Handwritten signature and text:*  
V. L...  
2019/01/01

Archivo



Archivo	Descargar	Eliminar
Evidencia C3 2do trim.pdf		

Beneficiarios

Sin Beneficiarios

Hombres

0

Mujeres

0

Edad

No específico

Población indígena

Justificación

Incumplimiento de la meta

DEBIDO A QUE AUN NO HAY UNA ACTIVACIÓN COMPLETA DE ACTIVIDADES NO SE HAN PODIDO CONCRETAR LOS CONVENIOS

V. Latorre  
5/10/2015



**Secretaría  
de Educación**  
Gobierno de Puebla

**CONCYTEP**  
Consejo de Ciencia  
y Tecnología del Estado  
de Puebla



**COMPONENTE 3. PORCENTAJE DE CONVENIOS INTERINSTITUCIONALES EN CIENCIA Y  
TECNOLOGÍA.**

Departamento de Desarrollo de Programas y Proyectos de Investigación

Descripción	Establecer las bases de colaboración interinstitucionales para el desarrollo de programas relacionados con la Ciencia, Tecnología, Humanidades e Innovación.
Logros del Segundo Trimestre de 2022.	El CONCYTEP tiene entre sus atribuciones, apoyar actividades científicas, tecnológicas, humanísticas, la innovación en el Estado, mediante el fomento de proyectos de investigación y desarrollo en materia de ciencia, tecnología y humanidades, por lo que, en el segundo trimestre del 2022, celebró los siguientes convenios:

CONVENIOS CELEBRADOS SEGUNDO TRIMESTRE 2022			
PARTES	DEFINICIÓN	FECHA DE CONVENIO	CANTIDAD
CONCYTEP- INSTITUTO POBLANO DE LOS PUEBLOS INDÍGENAS	CONVENIO DE COLABORACIÓN QUE CELEBRAN POR UNA PARTE EL CONSEJO DE CIENCIA Y TECNOLOGÍA DEL ESTADO DE PUEBLA, Y EL INSTITUTO POBLANO DE LOS PUEBLOS INDÍGENAS, EL CUAL TIENE COMO OBJETO LA COLABORACIÓN PARA QUE, DE MANERA CONJUNTA, REALICEN PROGRAMAS Y PROYECTOS, PARA LA INVESTIGACIÓN, INNOVACIÓN, PROMOCIÓN, DIFUSIÓN Y ESPECIALIZACIÓN DEL CONOCIMIENTO CIENTÍFICO E HISTÓRICO SOBRE EL PATRIMONIO CULTURAL DEL ESTADO DE PUEBLA. <b>88/2022</b>	02 de mayo de 2022	1
CONCYTEP – SAN NICOLÁS DE LOS RANCHOS.	CONVENIO DE COLABORACIÓN QUE CELEBRAN POR UNA PARTE EL CONSEJO DE CIENCIA Y TECNOLOGÍA DEL ESTADO DE PUEBLA, Y SAN NICOLÁS DE LOS RANCHOS, EL CUAL TIENE COMO OBJETO CREAR UN MARCO DE COLABORACIÓN ACADÉMICA, CIENTÍFICA Y TECNOLÓGICA, PARA REALIZAR CONJUNTAMENTE ACTIVIDADES QUE PERMITAN CONSEGUIR EL MÁXIMO DESARROLLO EN LA FORMACIÓN Y ESPECIALIZACIÓN DE RECURSOS HUMANOS; INVESTIGACIONES CONJUNTAS; DESARROLLO TECNOLÓGICO Y ACADÉMICO; INTERCAMBIO DE INFORMACIÓN; ASÍ COMO ASESORÍA TÉCNICA O ACADÉMICA Y PUBLICACIONES EN LOS CAMPOS AFINES DE INTERÉS. <b>06/2022</b>	09 de mayo de 2022	1
CONCYTEP –EL COLEGIO DE PUEBLA ASOCIACIÓN CIVIL	CONVENIO DE COLABORACIÓN QUE CELEBRAN POR UNA PARTE EL CONSEJO DE CIENCIA Y TECNOLOGÍA DEL ESTADO DE PUEBLA, Y EL COLEGIO DE PUEBLA ASOCIACIÓN CIVIL, EL CUAL TIENE COMO OBJETO ESTABLECER LAS BASES DE COLABORACIÓN PARA QUE EL PERSONAL ADSCRITO A EL CONCYTEP CONTINÚE SU FORMACIÓN PROFESIONAL A TRAVÉS DE LOS PROGRAMAS DE EDUCACIÓN CONTÍNUA Y POSGRADOS, QUE EL COLEGIO OFERTA PARA LA	13 de junio de 2022	1

*Handwritten signature and stamp:*  
SECRETARÍA DE EDUCACIÓN  
CONCYTEP



Secretaría  
de Educación  
Gobierno de Puebla

**CONCYTEP**  
Consejo de Ciencia  
y Tecnología del Estado  
de Puebla




	ACTUALIZACIÓN, CAPACITACIÓN Y SUPERACIÓN PROFESIONAL, EN SUS MODALIDADES EXISTENTES (PRESENCIAL O EN LÍNEA) 07/2022		
		TOTAL	3



Mtra. Julieta Rojas García  
Dirección de Planeación y Administración



Dr. Javier Rivera Márquez  
Dirección de Desarrollo de Programas y  
Proyectos en Investigación







# Sistema Estatal de Evaluación

## Captura de Avances

## Segundo Trimestre

DA1N CONSEJO DE CIENCIA Y TECNOLOGÍA DEL ESTADO DE PUEBLA

### E031 COMPONENTE 3

CONVENIOS CON LOS SECTORES PRODUCTIVO, SOCIAL Y ACADÉMICO PARA EL FOMENTO DEL DESARROLLO DE LA CIENCIA, LA TECNOLOGÍA, LAS HUMANIDADES Y LA INNOVACIÓN, EN LAS REGIONES DEL ESTADO REALIZADOS.

3.1 CELEBRAR CONVENIOS INTERINSTITUCIONALES Y/O CONTRATOS ENTRE LOS SECTORES ACADÉMICO Y PRODUCTIVO CON RELACION A LA FORMACION DE RECURSOS HUMANOS.

Resumen narrativo

CELEBRAR CONVENIOS INTERINSTITUCIONALES Y/O CONTRATOS ENTRE LOS SECTORES ACADÉMICO Y PRODUCTIVO CON RELACION A LA FORMACION DE RECURSOS HUMANOS.

Nombre indicador

NUMERO DE CONVENIOS INTERINSTITUCIONALES Y/O CONTRATOS ENTRE LOS SECTORES ACADÉMICO Y PRODUCTIVO CON RELACION A LA FORMACION DE RECURSOS HUMANOS.

Frecuencia medición

TRIMESTRAL

Tipo de meta

ABSOLUTA

Comportamiento indicador

NOMINAL

Nombre de la variable 1

CONVENIOS INTERINSTITUCIONALES EN CIENCIA Y TECNOLOGIA CELEBRADOS EN EL AÑO.

*V. Loucky*  
7/19/2017

Unidad medida

CONVENIO

Meta Programada

Enero	Febrero	Marzo	Abril	Mayo	Junio
0	0	2.00	0	0	2.00
Julio	Agosto	Septiembre	Octubre	Noviembre	Diciembre
0	0	4.00	0	0	4.00
Anual					
12.00					

Meta Realizada

Enero	Febrero	Marzo	Abril	Mayo	Junio
0.00	0.00	2.00	0.00	0.00	2.00
SPP	SPP	100%	SPP	SPP	100%
Julio	Agosto	Septiembre	Octubre	Noviembre	Diciembre
0.00	0.00	0.00	0.00	0.00	0.00
SPP	SPP	0%	SPP	SPP	0%
Anual					
4.00					
33.33%					

*V. Lasso Jara*  
*RD*

Archivo



Archivo

Evidencia C3.1 2do trim.pdf

Descargar



Eliminar



Beneficiarios

Sin Beneficiarios

Hombres

1

Mujeres

0

Edad

No específico

Población indígena

Justificación

Cumplimiento de la meta

Observación

SE CUMPLIO CON LA META ESPERADA

*V. Gonzalez*



**Secretaría  
de Educación**  
Gobierno de Puebla

**CONCYTEP**  
Consejo de Ciencia  
y Tecnología del Estado  
de Puebla



**ACTIVIDAD 3.1. Celebrar convenios interinstitucionales y/o contratos entre los sectores académico y productivo con relación a la formación de recursos humanos.**

<b>Descripción</b>	Establecer las bases de colaboración interinstitucionales para el desarrollo de programas relacionados con la Ciencia, Tecnología, Humanidades e Innovación.
--------------------	--


<b>Logros del Segundo Trimestre de 2022</b>	Se establecieron 2 Convenios Apoyos en Ciencia, Tecnología y Humanidades en el Segundo Trimestre del 2022.
---	--


Departamento de Desarrollo de Programas y Proyectos de Investigación

**CONVENIOS CELEBRADOS SEGUNDO TRIMESTRE 2022**

PARTES	DEFINICIÓN	FECHA DE CONVENIO	CANTIDAD
CONCYTEP- JORGE REYES NEGRETE	Convenio de apoyo para la realización del proyecto "Construcción de propuesta bibliográfica para la formación de juristas con enfoque de derechos humanos" 171/2022	01 de junio de 2022 a 31 de octubre de 2022	1
CONCYTEP – SOCIEDAD MEXICANA DE FÍSICA ASOCIACIÓN CIVIL	Convenio de apoyo para la realización del proyecto "Concurso Estatal de Aparatos y Experimentos de Física (CEAEF)" 177.2022	01 de abril de 2022 a 30 de abril de 2022	1
<b>TOTAL</b>			<b>2</b>

  
Mtra. Julieta Rojas García  
Dirección de Planeación y  
Administración

  
Dr. Javier Rivera Márquez  
Dirección de Desarrollo de Programas y  
Proyectos en Investigación





# Sistema Estatal de Evaluación

## Captura de Avances

## Segundo Trimestre

DA1N CONSEJO DE CIENCIA Y TECNOLOGÍA DEL ESTADO DE PUEBLA

### E031 COMPONENTE 3

CONVENIOS CON LOS SECTORES PRODUCTIVO, SOCIAL Y ACADÉMICO PARA EL FOMENTO DEL DESARROLLO DE LA CIENCIA, LA TECNOLOGÍA, LAS HUMANIDADES Y LA INNOVACIÓN, EN LAS REGIONES DEL ESTADO REALIZADOS.

3.2 CELEBRAR CONVENIOS INTERINSTITUCIONALES Y/O CONTRATOS ENTRE LOS SECTORES ACADEMICO Y PRODUCTIVO CON RELACION A LA INNOVACION, TRANSFERENCIA DE TECNOLOGIA E INVESTIGACION.

Resumen narrativo

CELEBRAR CONVENIOS INTERINSTITUCIONALES Y/O CONTRATOS ENTRE LOS SECTORES ACADEMICO Y PRODUCTIVO CON RELACION A LA INNOVACION, TRANSFERENCIA DE TECNOLOGIA E INVESTIGACION.

Nombre indicador

NUMERO DE CONVENIOS INTERINSTITUCIONALES Y/O CONTRATOS ENTRE LOS SECTORES ACADEMICO Y PRODUCTIVO CON RELACION A LA INNOVACION, TRANSFERENCIA DE TECNOLOGIA E INVESTIGACION.

Frecuencia medición

TRIMESTRAL

Tipo de meta

ABSOLUTA

Comportamiento indicador

NOMINAL

Nombre de la variable 1

CONVENIOS INTERINSTITUCIONALES ENTRE LOS SECTORES ACADEMICOS Y PRODUCTIVOS CELEBRADOS.

*Handwritten signature and initials:*  
V. (Escobedo)  
7/10

Unidad medida

CONVENIO

Meta Programada

Enero	Febrero	Marzo	Abril	Mayo	Junio
0	0	2.00	0	0	2.00
Julio	Agosto	Septiembre	Octubre	Noviembre	Diciembre
0	0	4.00	0	0	4.00
Anual					
12.00					

Meta Realizada

Enero	Febrero	Marzo	Abril	Mayo	Junio
SPP	SPP	200%	SPP	SPP	200%
Julio	Agosto	Septiembre	Octubre	Noviembre	Diciembre
SPP	SPP	0%	SPP	SPP	0%
0.00	0.00	4.00	0.00	0.00	4.00
0.00	0.00	0.00	0.00	0.00	0.00
Anual					
8.00					
66.67%					

Y (100-66.67%) = 33.33%

Archivo



Archivo

Descargar

Eliminar

Evidencia C3.2 2do trim.pdf



Beneficiarios

Sin Beneficiarios

Hombres

3

Mujeres

1

Edad

No específico

Población indígena

Justificación

Resultado excedido

Observación

SE HA INCREMENTADO ESTE TIPO DE APOYOS DEBIDO A QUE SE BENEFICIA DIRECTAMENTE A LOS SECTORES ACADEMICO Y

(Excedido) ✓



**Secretaría  
de Educación**  
Gobierno de Puebla

**CONCYTEP**  
Consejo de Ciencia  
y Tecnología del Estado  
de Puebla



**ACTIVIDAD 3.2. Celebrar convenios interinstitucionales y/o contratos entre los sectores académico y productivo con relación a la innovación, transferencia de tecnología e investigación.**

**Departamento de Desarrollo de Programas y Proyectos de Investigación**

<b>Descripción</b>	Establecer las bases de colaboración interinstitucionales para el desarrollo de programas relacionados con la Ciencia, Tecnología, Humanidades e Innovación.
--------------------	--

<b>Logros del Segundo Trimestre de 2022.</b>	Se establecieron 4 Convenios de Apoyo Interinstitucionales en Ciencia, Tecnología y Humanidades en el Segundo Trimestre del 2022.
--	---

CONVENIOS CELEBRADOS SEGUNDO TRIMESTRE 2022			
PARTES	DEFINICIÓN	FECHA DE CONVENIO	CANTIDAD
CONCYTEP – EDUARDO CANEK REYNOSO CAMARGO	"Diseño y elaboración de Biosensores para la Detección de Microorganismos y genes de resistencia a los antimicrobianos" 188/2022	20 de mayo de 2022 a 15 de diciembre de 2022	1
CONCYTEP- RICARDO ESPEJEL GARCÍA	"Dispensador Automático de Guantes de Látex Desechables". 178/2022	02 de mayo de 2022 a 01 de mayo de 2023	1
CONCYTEP – CONCEPCIÓN ANGELICA MENDIETA RAMIREZ	"IV Congreso de Investigadoras del SNI y de Iberoamérica (Modalidad híbrida: Presencial y Virtual)". 148/2022	01 de abril de 2022 a 30 de noviembre de 2022	1
CONCYTEP – MIGUEL ANGEL MORALES MORA	"Medidas de Eficiencia energética en el Transporte Público". 173/2022	02 de mayo de 2022 a 31 de julio de 2022	1
<b>Total</b>			<b>4</b>

Mtra. Julieta Rojas García  
Directora de  
Planeación y Administración

Dr. Javier Rivera Márquez  
Director de Desarrollo de Programas  
y Proyectos en Investigación





# Sistema Estatal de Evaluación

## Captura de Avances

## Segundo Trimestre

DA1N CONSEJO DE CIENCIA Y TECNOLOGÍA DEL ESTADO DE PUEBLA

### E031 COMPONENTE 4

PROGRAMAS Y PROYECTOS DE INVESTIGACIÓN ALINEADOS A LAS NECESIDADES PRIORITARIAS DEL ESTADO EN MATERIA DE CIENCIA, TECNOLOGÍA, HUMANIDADES E INNOVACIÓN IMPULSADOS.

Resumen narrativo

PROGRAMAS Y PROYECTOS DE INVESTIGACIÓN ALINEADOS A LAS NECESIDADES PRIORITARIAS DEL ESTADO EN MATERIA DE CIENCIA, TECNOLOGÍA, HUMANIDADES E INNOVACIÓN IMPULSADOS.

Nombre indicador

PORCENTAJE DE GESTIONES DE CONVENIOS REALIZADOS A NIVEL ESTATAL Y FEDERAL.

Frecuencia medición

SEMESTRAL

Tipo de meta

RELATIVA

Comportamiento indicador

NOMINAL

Nombre de la variable 1

GESTIONES DE CONVENIOS REALIZADOS EN EL AÑO EN CURSO.

Unidad medida

PORCENTAJE

*Handwritten signature and text:*  
Figueroa  
V

Meta Programada

Enero	0	Febrero	0	Marzo	0	Abril	0	Mayo	0	Junio	2.00
Julio	0	Agosto	0	Septiembre	0	Octubre	0	Noviembre	0	Diciembre	3.00
Anual	5.00										


Meta Realizada

Enero	0.00	Febrero	0.00	Marzo	0.00	Abril	0.00	Mayo	0.00	Junio	2.00
SPP		SPP		SPP		SPP		SPP		100%	
Julio	0.00	Agosto	0.00	Septiembre	0.00	Octubre	0.00	Noviembre	0.00	Diciembre	0.00
SPP		SPP		SPP		SPP		SPP		0%	
Anual	2.00										
	40%										

Archivo

Archivo    Descargar    Eliminar

Evidencia C4 2do trim.pdf



*R*  
*Y. Lopez*

Nombre de la variable 2

TOTAL DE GESTIONES DE CONVENIOS PROGRAMADOS EN EL AÑO EN CURSO.

Unidad medida

PORCENTAJE

Meta Programada

Enero	0	Febrero	0	Marzo	0	Abril	0	Mayo	0	Junio	5.00
Julio	0	Agosto	0	Septiembre	0	Octubre	0	Noviembre	0	Diciembre	5.00
Anual	5.00										

Meta Realizada

Enero	0.00	Febrero	0.00	Marzo	0.00	Abril	0.00	Mayo	0.00	Junio	2.00
Julio	0.00	Agosto	0.00	Septiembre	0.00	Octubre	0.00	Noviembre	0.00	Diciembre	0.00
Anual	1.00										

*V. Lourenço*

Archivo



Archivo	Descargar	Eliminar
Evidencia C4 2do trim.pdf		

Beneficiarios

Sin Beneficiarios

Hombres

0

Mujeres

0

Edad

Seleccione

Población indígena

Justificación

Cumplimiento de la meta

Observación

SE CUMPLIO CON LA META. EN EL ANTERIOR TRIMESTRE SE  
RESENTO EVIDENCIA DE UN CONVENIO Y ESTE TRIMESTRE DE

*Y. Latorre*



Secretaría  
de Educación  
Gobierno de Puebla

**CONCYTEP**  
Consejo de Ciencia  
y Tecnología del Estado  
de Puebla




Componente 4. Porcentaje de Gestiones de Convenios Realizados a Nivel Estatal y Federal


1. Convenio celebrado por una parte el C. Alberto Ávila López y por otra, el Consejo de Ciencia y Tecnología del Estado de Puebla.

Dirección de Investigación Científica y Tecnológica

<p>Descripción</p>	<p>EL CONCYTEP celebró convenio de apoyo con el C. Alberto Ávila López, con el objetivo de desarrollar el proyecto de investigación denominado <b>Uso de Microorganismos benéficos para el control de secadera (Fusarium spp) en el cultivo de maíz bajo un sistema de riego rodado abastecido por la presa de Valsequillo en la región de Tehuacán, Puebla.</b></p>
<p>Logros del 2do. semestre del 2022</p>	<p>El objetivo de dicho proyecto es demostrar el uso de productos con microorganismos benéficos, como alternativa dentro del programa de manejo productivo del cultivo de maíz, para reducir daño que ocasiona el hongo fitopatógeno Fusarium spp. (<b>Convenio 206/2022</b>).</p>

  
Mtra. Julieta Rojas García  
Directora de Planeación y Administración

  
Dr. Javier Rivera Márquez  
Director de Desarrollo de Programas y Proyectos en Investigación

*V. Lousoy*  




# Sistema Estatal de Evaluación

## Captura de Avances

## Segundo Trimestre

DA1N CONSEJO DE CIENCIA Y TECNOLOGÍA DEL ESTADO DE PUEBLA

### E031 COMPONENTE 4

PROGRAMAS Y PROYECTOS DE INVESTIGACIÓN ALINEADOS A LAS NECESIDADES PRIORITARIAS DEL ESTADO EN MATERIA DE CIENCIA, TECNOLOGÍA, HUMANIDADES E INNOVACIÓN IMPULSADOS.

4.1 REALIZAR MESAS DE TRABAJO CON LOS SECTORES PRODUCTIVO, SOCIAL Y ACADEMICO CON EL OBJETIVO DE ALINEAR LOS PROGRAMAS Y PROYECTOS CON LAS NECESIDADES PRIORITARIAS DEL ESTADO EN MATERIA DE CIENCIA, TECNOLOGIA, HUMANIDADES E INNOVACION.

#### Resumen narrativo

REALIZAR MESAS DE TRABAJO CON LOS SECTORES PRODUCTIVO, SOCIAL Y ACADEMICO CON EL OBJETIVO DE ALINEAR LOS PROGRAMAS Y PROYECTOS CON LAS NECESIDADES PRIORITARIAS DEL ESTADO EN MATERIA DE CIENCIA, TECNOLOGIA, HUMANIDADES E INNOVACION.

#### Nombre indicador

NUMERO DE MESAS DE TRABAJO CON LOS CON LOS SECTORES PRODUCTIVO, SOCIAL Y ACADEMICO CON EL OBJETIVO DE ALINEAR LOS PROGRAMAS Y PROYECTOS CON LAS NECESIDADES PRIORITARIAS DEL ESTADO EN MATERIA DE CIENCIA, TECNOLOGIA, HUMANIDADES E INNOVACION.

#### Frecuencia medición

SEMESTRAL

#### Tipo de meta

ABSOLUTA

#### Comportamiento indicador

NOMINAL

#### Nombre de la variable 1

NUMERO DE MESAS DE TRABAJO REALIZADAS.

21/9/2020  
V

Unidad medida

REUNIÓN

Meta Programada

Enero	0	Febrero	0	Marzo	0	Abril	0	Mayo	0	Junio	3.00
Julio	0	Agosto	0	Septiembre	0	Octubre	0	Noviembre	0	Diciembre	3.00
Anual	6.00										

Meta Realizada

Enero	0.00	Febrero	0.00	Marzo	0.00	Abril	0.00	Mayo	0.00	Junio	3.00
SPP		SPP		SPP		SPP		SPP		100%	
Julio	0.00	Agosto	0.00	Septiembre	0.00	Octubre	0.00	Noviembre	0.00	Diciembre	0.00
SPP		SPP		SPP		SPP		SPP		0%	
Anual	3.00										
	50%										

*V. Guevara*  
18/05/2018

Archivo



Archivo

C4A4.1.pdf

Descargar



Eliminar



Beneficiarios

Sin Beneficiarios

Hombres

0

Mujeres

0

Edad

Seleccione

Población indígena

Justificación

Cumplimiento de la meta

Observación

SE CUMPLIO CON LA META ESPERADA

Handwritten notes and signature: "C4A4.1.pdf" and a signature.





**Secretaría  
de Educación**  
Gobierno de Puebla

**CONCYTEP**  
Consejo de Ciencia  
y Tecnología del Estado  
de Puebla



**ACTIVIDAD 4.1**

**REALIZAR MESAS DE TRABAJO CON LOS SECTORES PRODUCTIVO, SOCIAL Y ACADÉMICO CON EL OBJETIVO DE ALINEAR LOS PROGRAMAS Y PROYECTOS CON LAS NECESIDADES PRIORITARIAS DEL ESTADO EN MATERIA DE CIENCIA, TECNOLOGÍA, HUMANIDADES E INNOVACIÓN**

**DIRECCIÓN DE INVESTIGACIÓN PARA LA FORMACIÓN DEL FACTOR HUMANO**

<b>Descripción</b>	Asistir a reuniones interinstitucionales para fomentar la creación de programas y proyectos relacionados con la Ciencia, Tecnología, Humanidades e Innovación.
<b>Logros del Primer Semestre de 2022</b>	Se llevaron a cabo tres mesas de trabajo interinstitucionales para dar a conocer temáticas que cumplan con las necesidades en materia de Ciencia, Tecnología, Humanidades e Innovación en el primer semestre de 2022

REUNIONES/MESAS DE TRABAJO CELEBRADOS EL PRIMER SEMESTRE DE 2022			
PARTES	DEFINICIÓN	FECHA DE REUNIÓN	CANTIDAD
CONCYTEP- INTEGRA MEETINGS	Se tuvo una reunión de trabajo con Integra Meetings para platicar sobre la participación del CONCYTEP en el Congreso ETech Evolving Education cuyo objetivo principal es impulsar ideas, conexiones, proyectos y negocios entre la comunidad global educativa que permiten avanzar hacia modelos de enseñanza y aprendizaje adaptados al presente y futuro del sector educativo.	04 de abril de 2022	1
CONCYTEP- UNIVERSIDAD INTERSERRANA DEL ESTADO DE PUEBLA AHUACATLÁN	Se llevó a cabo una reunión virtual con la Universidad Interserrana del Estado de Puebla Ahuacatlán para platicar sobre el III Congreso de Desarrollo Territorial 2022: Biodiversidad e Innovación el cual tiene como objetivo fomentar la cultura científica y la divulgación de la ciencia de frontera en la comunidad estudiantil, académica y población local y promover el desarrollo humano integral.	26 de mayo de 2022	1

*V. Vassubas*



**Secretaría  
de Educación**  
Gobierno de Puebla

**CONCYTEP**  
Consejo de Ciencia  
y Tecnología del Estado  
de Puebla



CONCYTEP- UNIVERSIDAD INTERCULTURAL DEL ESTADO DE PUEBLA	El Consejo de Ciencia y Tecnología del Estado de Puebla llevó a cabo una reunión de trabajo con Universidad Intercultural del Estado de Puebla para establecer las bases de Diplomado de Interculturalidad en la Educación Superior	16 de junio de 2022	1
<b>TOTAL</b>			<b>3</b>

<b>Observaciones</b>	Asistir a mesas de trabajo para el Desarrollo de la Ciencia, la Tecnología, las Humanidades y la Innovación.
----------------------	--

*V. Lousoyobas*  
*[Handwritten signature]*



Secretaría  
de Educación  
Gobierno de Puebla

**CONCYTEP**  
Consejo de Ciencia  
y Tecnología del Estado  
de Puebla

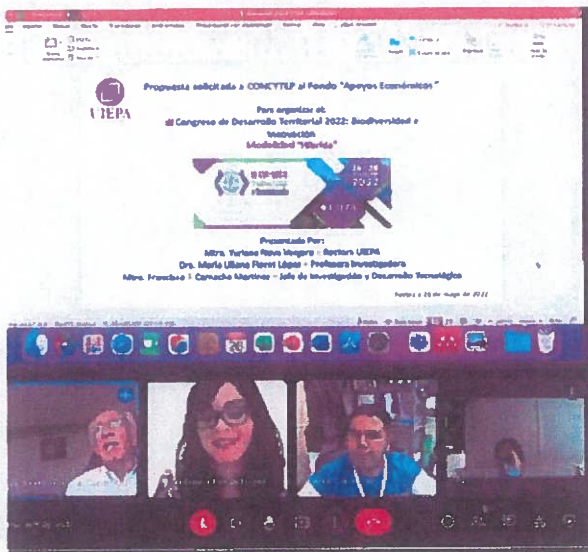


Evidencias

1.- CONCYTEP- INTEGRA MEETINGS



2.- CONCYTEP- UNIVERSIDAD INTERSERRANA DEL ESTADO DE PUEBLA AHUACATLÁN



*V. GONZALEZ*  
*[Signature]*



**Secretaría  
de Educación**  
Gobierno de Puebla

**CONCYTEP**  
Consejo de Ciencia  
y Tecnología del Estado  
de Puebla



**3.- CONCYTEP- UNIVERSIDAD INTERCULTURAL DEL ESTADO DE PUEBLA**

Mtra. Julieta Rojas García  
Dirección de  
Planeación y Administración

Dr. Javier Rivera Márquez  
Dirección de Desarrollo de Programas  
y Proyectos en Investigación

*V. Loussabois*



# Sistema Estatal de Evaluación

## Captura de Avances

## Segundo Trimestre

DA1N CONSEJO DE CIENCIA Y TECNOLOGÍA DEL ESTADO DE PUEBLA

### E031 COMPONENTE 4

PROGRAMAS Y PROYECTOS DE INVESTIGACIÓN ALINEADOS A LAS NECESIDADES PRIORITARIAS DEL ESTADO EN MATERIA DE CIENCIA, TECNOLOGÍA, HUMANIDADES E INNOVACIÓN IMPULSADOS.

4.2 REALIZAR REUNIONES/MESAS DE TRABAJO PARA IMPULSAR LA CREACION DE UN CENTRO DE INNOVACION O CONSORCIO DE CENTROS PUBLICOS DE INVESTIGACION EN EL ESTADO DE PUEBLA.

#### Resumen narrativo

REALIZAR REUNIONES/MESAS DE TRABAJO PARA IMPULSAR LA CREACION DE UN CENTRO DE INNOVACION O CONSORCIO DE CENTROS PUBLICOS DE INVESTIGACION EN EL ESTADO DE PUEBLA.

#### Nombre indicador

NUMERO DE REUNIONES CON LOS SECTORES PRODUCTIVO, SOCIAL Y ACADEMICO QUE TENGAN COMO OBJETIVO EL IMPULSAR LA CREACION DE 1 CENTRO DE INNOVACION O CONSORCIO DE CENTROS PUBLICOS DE INVESTIGACION EN EL ESTADO DE PUEBLA.

#### Frecuencia medición

SEMESTRAL

#### Tipo de meta

ABSOLUTA

#### Comportamiento indicador

NOMINAL

#### Nombre de la variable 1

NUMERO DE MESAS DE TRABAJO REALIZADAS EN EL AÑO.

*Handwritten signature and date:*  
1 (out of 10)  
2019-07-20

Unidad medida

REUNIÓN

Meta Programada

Enero	0	Febrero	0	Marzo	0	Abril	0	Mayo	0	Junio	1.00
Julio	0	Agosto	0	Septiembre	0	Octubre	0	Noviembre	0	Diciembre	2.00
Anual	3.00										

Meta Realizada

Enero	0.00	Febrero	0.00	Marzo	0.00	Abril	0.00	Mayo	0.00	Junio	1.00
SPP		SPP		SPP		SPP		SPP		100%	
Julio	0.00	Agosto	0.00	Septiembre	0.00	Octubre	0.00	Noviembre	0.00	Diciembre	0.00
SPP		SPP		SPP		SPP		SPP		0%	
Anual	1.00										
	33.33%										

*Handwritten signature and date:*  
27/06/2007  
V. L...

Archivo



Archivo

Descargar

Eliminar

C4A4.2.pdf



Beneficiarios

Sin Beneficiarios

Hombres

0

Mujeres

0

Edad

Seleccione

Población indígena

Justificación

Cumplimiento de la meta

Observación

SE CUMPLIO CON LA META ESPERADA

80900000

V



**Secretaría  
de Educación**  
Gobierno de Puebla

**CONCYTEP**  
Consejo de Ciencia  
y Tecnología del Estado  
de Puebla



**ACTIVIDAD 4.2**

REALIZAR REUNIONES/MESAS DE TRABAJO PARA IMPULSAR LA CREACIÓN DE UN CENTRO DE INNOVACIÓN O CONSORCIO DE CENTROS PÚBLICOS DE INVESTIGACIÓN EN EL ESTADO DE PUEBLA.

**DIRECCIÓN DE INVESTIGACIÓN PARA LA FORMACIÓN DEL FACTOR HUMANO**

<b>Descripción</b>	Asistir a reuniones interinstitucionales para fomentar la creación un centro público de investigación
<b>Logros del primer semestre de 2022</b>	Se llevó a cabo una reunión de trabajo para impulsar la creación de centros públicos de investigación en el Estado de Puebla en materia de Ciencia, Tecnología, Humanidades e Innovación en el primer semestre de 2022.

REUNIONES/MESAS DE TRABAJO CELEBRADO EN EL PRIMER SEMESTRE DE 2022			
PARTES	DEFINICIÓN	FECHA DE REUNIÓN	CANTIDAD
CONCYTEP- LABORATORIO INTERNACIONAL EPIGEN	La Dra. Karla María Rubio Nava, directora del Laboratorio Internacional EPIGEN, y el Dr. Victoriano Gabriel Covarrubias Salvatori, Director General del Consejo de Ciencia y Tecnología del Estado de Puebla, se reunieron para consolidar convenios oficiales con universidades públicas y privadas, así como instituciones de salud del estado de Puebla. Estos convenios contribuirán al desarrollo de los proyectos internacionales (México, Francia y Alemania) establecidos por EPIGEN en comunidades vulneradas por la contaminación ambiental en el estado de Puebla, enfocados en diferentes tipos de cáncer y en obesidad desde la perspectiva de la Epigenética de las Enfermedades	24 de junio de 2022	1
		TOTAL	1

*V. Covarrubias*  
*[Signature]*

**DENUNCIAS E INCONFORMIDADES**  
**800 466 37 86**  
**PROINTEGRIDAD**  
prointegridad puebla gob mx

Privada B Poniente de la 16 de Septiembre 4511, Col. Huexotitla  
C.P. 72534 Puebla, Pue. Tel: 222 249 7622  
www.concytep.gob.mx





Secretaría  
de Educación  
Gobierno de Puebla

**CONCYTEP**  
Consejo de Ciencia  
y Tecnología del Estado  
de Puebla



Observaciones	Asistir a reuniones para el Desarrollo de la Ciencia, la Tecnología, las Humanidades y la Innovación
---------------	--

Evidencia



Mtra. Julieta Rojas García  
Dirección de  
Planeación y Administración

Dr. Javier Rivera Márquez  
Dirección de Desarrollo de Programas y  
Proyectos en Investigación



Secretaría  
de Educación  
Gobierno de Puebla

**CONCYTEP**  
Consejo de Ciencia  
y Tecnología del Estado  
de Puebla

## IV. INFORMACION COMPLEMENTARIA



CONSEJO DE CIENCIA Y TECNOLOGÍA DEL ESTADO DE PUEBLA  
ESTADO DE PUEBLA

Estado de Origen y Aplicacion de Recursos

Del 01/ene./2022 al 31/jul./2022

Usr: marta

Rep: rptEstadoOrigenAplicacion

Fecha y hora de Impresión | 2/ago./2022  
09:42 a. m.

**ORIGEN DE LOS RECURSOS**


PARTICIPACIONES, APORTACIONES, CONVENIOS, INCENT	\$18,175,705.53
TRANSFERENCIAS, ASIGNACIONES, SUBSIDIOS Y SUBVEN	\$8,944,747.00
OTROS INGRESOS Y BENEFICIOS VARIOS	\$1,196.09
Disminuciones del Activo	\$42,168,684.67
Incrementos del Pasivo	\$42,711,749.24
Incrementos del Patrimonio	\$12,254,415.20
<b>TOTAL ORIGEN</b>	<b>\$124,256,497.73</b>

**APLICACIÓN DE LOS RECURSOS**

SERVICIOS PERSONALES	\$6,094,113.19
MATERIALES Y SUMINISTROS	\$735,593.75
SERVICIOS GENERALES	\$1,456,774.11
AYUDAS SOCIALES	\$18,769,487.96
Incrementos del Activo	\$47,906,575.37
Disminuciones del Pasivo	\$32,252,692.04
Disminuciones del Patrimonio	\$11,502,490.51
EXISTENCIA EN EFECTIVO Y EQUIVALENTES AL	\$5,538,770.80
<b>TOTAL APLICACION</b>	<b>\$124,256,497.73</b>



DR. VICTORIANO COVARRUBIAS SALVATORI  
DIRECCION GENERAL



MTRA. JULIETA ROJAS GARCIA  
DIRECCION DE PLANEACION Y ADMINISTRACION



CONSEJO DE CIENCIA Y TECNOLOGÍA DEL ESTADO DE PUEBLA  
ESTADO DE PUEBLA

Estado Analítico del Ejercicio del Presupuesto por Fuente de Financiamiento Del 01/ene./2022 Al 31/jul./2022

Ejercicio del Presupuesto	Egresos Aprobado Al 31/12/2022	Ampliaciones / (Reducciones)	Egresos Modificado	Egresos Comprometido	Presupuesto Disponible para Comprometer	Egresos Devengado	Comprometido No Devengado	Egresos Ejercido	Pagado	Cuentas por Pagar Deuda	Subejercicio
<b>502 CONACYT</b>											
4000 TRANSFERENCIAS, ASIGNACIONI	\$0.00	\$180,477.39	\$180,477.39	\$0.00	\$180,477.39	\$0.00	\$0.00	\$0.00	\$0.00	\$0.00	\$180,477.39
4400 AYUDAS SOCIALES	\$0.00	\$180,477.39	\$180,477.39	\$0.00	\$180,477.39	\$0.00	\$0.00	\$0.00	\$0.00	\$0.00	\$180,477.39
4420 Becas y otras ayudas para programas	\$0.00	\$180,477.39	\$180,477.39	\$0.00	\$180,477.39	\$0.00	\$0.00	\$0.00	\$0.00	\$0.00	\$180,477.39
4421 Ayudas para capacitación y becas	\$0.00	\$180,477.39	\$180,477.39	\$0.00	\$180,477.39	\$0.00	\$0.00	\$0.00	\$0.00	\$0.00	\$180,477.39
<b>CONACYT</b>	<b>\$0.00</b>	<b>\$180,477.39</b>	<b>\$180,477.39</b>	<b>\$0.00</b>	<b>\$180,477.39</b>	<b>\$0.00</b>	<b>\$0.00</b>	<b>\$0.00</b>	<b>\$0.00</b>	<b>\$0.00</b>	<b>\$180,477.39</b>
<b>506 REDNACECYT</b>											
3000 SERVICIOS GENERALES	\$0.00	\$62.08	\$62.08	\$0.00	\$62.08	\$0.00	\$0.00	\$0.00	\$0.00	\$0.00	\$62.08
3400 SERVICIOS FINANCIEROS, BANCARI	\$0.00	\$62.08	\$62.08	\$0.00	\$62.08	\$0.00	\$0.00	\$0.00	\$0.00	\$0.00	\$62.08
3410 Servicios financieros y bancos	\$0.00	\$62.08	\$62.08	\$0.00	\$62.08	\$0.00	\$0.00	\$0.00	\$0.00	\$0.00	\$62.08
3411 Servicios financieros y bancos	\$0.00	\$62.08	\$62.08	\$0.00	\$62.08	\$0.00	\$0.00	\$0.00	\$0.00	\$0.00	\$62.08
<b>REDNACECYT</b>	<b>\$0.00</b>	<b>\$62.08</b>	<b>\$62.08</b>	<b>\$0.00</b>	<b>\$62.08</b>	<b>\$0.00</b>	<b>\$0.00</b>	<b>\$0.00</b>	<b>\$0.00</b>	<b>\$0.00</b>	<b>\$62.08</b>
<b>601 SUBSIDIO ORDINARIO ESTATAL</b>											
1000 SERVICIOS PERSONALES	\$11,974,900.00	\$3,438.00	\$11,978,338.00	\$6,094,113.19	\$5,884,222.81	\$6,094,113.19	\$0.00	\$6,042,835.35	\$6,042,835.35	\$51,277.84	\$5,884,222.81
1100 REMUNERACIONES AL PERSONAL I	\$4,549,812.00	-\$12,892.62	\$4,536,919.38	\$2,561,618.49	\$1,975,300.89	\$2,561,618.49	\$0.00	\$2,561,618.49	\$2,561,618.49	\$0.00	\$1,975,300.89
1130 Sueldos base al personal permanente	\$4,549,812.00	-\$12,892.62	\$4,536,919.38	\$2,561,618.49	\$1,975,300.89	\$2,561,618.49	\$0.00	\$2,561,618.49	\$2,561,618.49	\$0.00	\$1,975,300.89
1131 Sueldo base al personal de base	\$308,984.00	\$0.00	\$308,984.00	\$180,229.00	\$128,735.00	\$180,229.00	\$0.00	\$180,229.00	\$180,229.00	\$0.00	\$128,735.00
1132 Sueldo base al personal de confianza	\$4,240,848.00	-\$12,892.62	\$4,227,955.38	\$2,381,389.49	\$1,846,565.89	\$2,381,389.49	\$0.00	\$2,381,389.49	\$2,381,389.49	\$0.00	\$1,846,565.89
1300 REMUNERACIONES ADICIONALES Y	\$5,566,827.00	-\$5,802.02	\$5,561,024.98	\$2,552,159.31	\$3,008,865.67	\$2,552,159.31	\$0.00	\$2,552,159.31	\$2,552,159.31	\$0.00	\$3,008,865.67
1310 Primas por años de servicios efectivos	\$21,708.00	\$0.00	\$21,708.00	\$10,500.00	\$11,208.00	\$10,500.00	\$0.00	\$10,500.00	\$10,500.00	\$0.00	\$11,208.00
1311 Prima quinquenal por años de servicio	\$21,708.00	\$0.00	\$21,708.00	\$10,500.00	\$11,208.00	\$10,500.00	\$0.00	\$10,500.00	\$10,500.00	\$0.00	\$11,208.00
1320 Primas de vacaciones, dominical y gra	\$750,433.00	-\$5,580.86	\$744,852.14	\$65,524.36	\$679,327.78	\$65,524.36	\$0.00	\$65,524.36	\$65,524.36	\$0.00	\$679,327.78
1321 Primas de vacaciones y dominical	\$164,498.00	-\$5,580.86	\$158,917.14	\$65,524.36	\$93,392.78	\$65,524.36	\$0.00	\$65,524.36	\$65,524.36	\$0.00	\$93,392.78
1322 Aguinaldo o gratificación de fin de año	\$585,935.00	\$0.00	\$585,935.00	\$0.00	\$585,935.00	\$0.00	\$0.00	\$0.00	\$0.00	\$0.00	\$585,935.00
1340 Compensaciones	\$4,794,686.00	-\$221.16	\$4,794,464.84	\$2,476,134.95	\$2,318,329.89	\$2,476,134.95	\$0.00	\$2,476,134.95	\$2,476,134.95	\$0.00	\$2,318,329.89
1349 Otras compensaciones	\$4,794,686.00	-\$221.16	\$4,794,464.84	\$2,476,134.95	\$2,318,329.89	\$2,476,134.95	\$0.00	\$2,476,134.95	\$2,476,134.95	\$0.00	\$2,318,329.89
1400 SEGURIDAD SOCIAL	\$1,273,947.00	-\$6,697.00	\$1,267,250.00	\$713,932.74	\$551,317.26	\$713,932.74	\$0.00	\$662,654.90	\$662,654.90	\$51,277.84	\$551,317.26
1410 Aportaciones de seguridad social	\$1,182,951.00	-\$6,697.00	\$1,176,254.00	\$662,654.90	\$511,599.10	\$662,654.90	\$0.00	\$662,654.90	\$662,654.90	\$0.00	\$511,599.10
1411 Aportaciones al Instituto de Seguridad	\$1,182,951.00	-\$6,697.00	\$1,176,254.00	\$662,654.90	\$511,599.10	\$662,654.90	\$0.00	\$662,654.90	\$662,654.90	\$0.00	\$511,599.10

CONSEJO DE CIENCIA Y TECNOLOGÍA DEL ESTADO DE PUEBLA  
ESTADO DE PUEBLA

Estado Analítico del Ejercicio del Presupuesto por Fuente de Financiamiento Del 01/ene./2022 Al 31/jul./2022

Fecha y hora de Impresión 11/ago./2022 05:41 p. m.



Usr: maria  
Rep: rptEstadoAnaliticoPresupuestoEgresos\_FF\_EX

Ejercicio del Presupuesto	Egresos		Ampliaciones / (Reducciones)	Egresos		Presupuesto Disponible para Comprometer	Egresos Ejercido		Pagado	Cuentas por Pagar Deuda		Subejercicio
	Aprobado Al 31/12/2022	Modificado		Comprometido	Devengado		Comprometido No Devengado	Devengado		Pagado		
1430	Aportaciones al sistema para el retiro	\$90,996.00	\$0.00	\$51,277.84	\$39,718.16	\$51,277.84	\$0.00	\$51,277.84	\$0.00	\$51,277.84	\$39,718.16	
1431	Aportaciones al sistema de ahorro par	\$90,996.00	\$0.00	\$51,277.84	\$39,718.16	\$51,277.84	\$0.00	\$51,277.84	\$0.00	\$51,277.84	\$39,718.16	
1500	OTRAS PRESTACIONES SOCIALES \	\$512,223.00	\$30,827.00	\$543,050.00	\$317,344.00	\$317,344.00	\$225,706.00	\$0.00	\$225,706.00	\$0.00	\$317,344.00	
1540	Prestaciones contractuales	\$512,223.00	-\$3,497.00	\$508,726.00	\$317,344.00	\$317,344.00	\$191,382.00	\$0.00	\$191,382.00	\$0.00	\$317,344.00	
1543	Prestaciones establecidas por condici	\$512,223.00	-\$3,497.00	\$508,726.00	\$317,344.00	\$317,344.00	\$191,382.00	\$0.00	\$191,382.00	\$0.00	\$317,344.00	
1550	Apoyos a la capacitación de los servid	\$0.00	\$30,888.00	\$30,888.00	\$0.00	\$0.00	\$30,888.00	\$0.00	\$30,888.00	\$0.00	\$0.00	
1551	Apoyos a la capacitación específica d	\$0.00	\$30,888.00	\$30,888.00	\$0.00	\$0.00	\$30,888.00	\$0.00	\$30,888.00	\$0.00	\$0.00	
1590	Otras prestaciones sociales y econom	\$0.00	\$3,436.00	\$3,436.00	\$0.00	\$0.00	\$3,436.00	\$0.00	\$3,436.00	\$0.00	\$0.00	
1591	Otras prestaciones sociales	\$0.00	\$3,436.00	\$3,436.00	\$0.00	\$0.00	\$3,436.00	\$0.00	\$3,436.00	\$0.00	\$0.00	
1700	PAGO DE ESTÍMULOS A SERVIDORE	\$72,091.00	\$0.64	\$72,091.64	\$31,394.99	\$31,394.99	\$40,696.65	\$0.00	\$40,696.65	\$0.00	\$31,394.99	
1710	Estímulos	\$72,091.00	\$0.64	\$72,091.64	\$31,394.99	\$31,394.99	\$40,696.65	\$0.00	\$40,696.65	\$0.00	\$31,394.99	
1712	Estímulos al personal operativo	\$72,091.00	\$0.64	\$72,091.64	\$31,394.99	\$31,394.99	\$40,696.65	\$0.00	\$40,696.65	\$0.00	\$31,394.99	
2000	MATERIALES Y SUMINISTROS	\$1,477,317.00	-\$86,928.01	\$1,390,388.99	\$735,593.75	\$654,795.24	\$652,985.56	\$82,608.19	\$652,985.56	\$82,608.19	\$654,795.24	
2100	MATERIALES DE ADMINISTRACIÓN,	\$786,269.00	-\$176,572.67	\$609,696.33	\$273,039.59	\$336,656.74	\$238,294.88	\$34,744.71	\$238,294.88	\$34,744.71	\$336,656.74	
2110	Materiales, útiles y equipos menores c	\$174,072.00	-\$29,825.26	\$144,246.74	\$70,006.68	\$74,240.06	\$70,006.68	\$0.00	\$70,006.68	\$0.00	\$74,240.06	
2111	Materiales, útiles y equipos menores c	\$174,072.00	-\$29,825.26	\$144,246.74	\$70,006.68	\$74,240.06	\$70,006.68	\$0.00	\$70,006.68	\$0.00	\$74,240.06	
2140	Materiales, útiles y equipos menores c	\$328,000.00	-\$53,798.88	\$274,201.12	\$116,814.44	\$157,386.68	\$82,069.73	\$34,744.71	\$82,069.73	\$34,744.71	\$157,386.68	
2141	Materiales, útiles y equipos menores c	\$328,000.00	-\$53,798.88	\$274,201.12	\$116,814.44	\$157,386.68	\$82,069.73	\$34,744.71	\$82,069.73	\$34,744.71	\$157,386.68	
2160	Material de limpieza	\$280,000.00	-\$97,698.40	\$182,301.60	\$77,271.60	\$105,030.00	\$77,271.60	\$0.00	\$77,271.60	\$0.00	\$105,030.00	
2161	Material de limpieza	\$280,000.00	-\$97,698.40	\$182,301.60	\$77,271.60	\$105,030.00	\$77,271.60	\$0.00	\$77,271.60	\$0.00	\$105,030.00	
2170	Materiales y útiles de enseñanza	\$4,197.00	\$4,749.87	\$8,946.87	\$8,946.87	\$0.00	\$8,946.87	\$0.00	\$8,946.87	\$0.00	\$0.00	
2171	Materiales y útiles de enseñanza	\$4,197.00	\$4,749.87	\$8,946.87	\$8,946.87	\$0.00	\$8,946.87	\$0.00	\$8,946.87	\$0.00	\$0.00	
2200	ALIMENTOS Y UTENSILIOS	\$18,223.00	\$26,083.32	\$44,306.32	\$33,674.54	\$10,631.78	\$33,674.54	\$0.00	\$33,674.54	\$0.00	\$10,631.78	
2210	Productos alimenticios para personas	\$17,222.00	\$24,938.32	\$42,160.32	\$31,528.54	\$10,631.78	\$31,528.54	\$0.00	\$31,528.54	\$0.00	\$10,631.78	
2213	Productos alimenticios para el person	\$17,222.00	\$24,938.32	\$42,160.32	\$31,528.54	\$10,631.78	\$31,528.54	\$0.00	\$31,528.54	\$0.00	\$10,631.78	
2230	Utensilios para el servicio de alimenta	\$1,001.00	\$1,145.00	\$2,146.00	\$2,146.00	\$0.00	\$2,146.00	\$0.00	\$2,146.00	\$0.00	\$0.00	
2231	Utensilios para el servicio de alimenta	\$1,001.00	\$1,145.00	\$2,146.00	\$2,146.00	\$0.00	\$2,146.00	\$0.00	\$2,146.00	\$0.00	\$0.00	
2400	MATERIALES Y ARTÍCULOS DE CON	\$181,528.00	-\$45,805.87	\$135,722.13	\$67,186.13	\$68,536.00	\$67,186.13	\$0.00	\$67,186.13	\$0.00	\$68,536.00	
2460	Material eléctrico y electrónico	\$178,520.00	-\$60,502.53	\$118,017.47	\$49,481.47	\$68,536.00	\$49,481.47	\$0.00	\$49,481.47	\$0.00	\$68,536.00	
2461	Material eléctrico y electrónico	\$178,520.00	-\$60,502.53	\$118,017.47	\$49,481.47	\$68,536.00	\$49,481.47	\$0.00	\$49,481.47	\$0.00	\$68,536.00	
2490	Otros materiales y artículos de constn	\$3,008.00	\$14,696.66	\$17,704.66	\$17,704.66	\$0.00	\$17,704.66	\$0.00	\$17,704.66	\$0.00	\$0.00	
2491	Otros materiales y artículos de constn	\$3,008.00	\$14,696.66	\$17,704.66	\$17,704.66	\$0.00	\$17,704.66	\$0.00	\$17,704.66	\$0.00	\$0.00	

# CONSEJO DE CIENCIA Y TECNOLOGÍA DEL ESTADO DE PUEBLA ESTADO DE PUEBLA

## Estado Analítico del Ejercicio del Presupuesto por Fuente de Financiamiento Del 01/ene./2022 Al 31/jul./2022



Ucr. maria  
Rep. rptEstadoAnaliticoPresupuestoEgresos\_FF\_EX

Fecha y hora de Impresión 11/ago./2022 05:41 p. m.

Ejercicio del Presupuesto	Egresos Aprobado Al 31/12/2022		Ampliaciones / (Reducciones)	Egresos Modificado		Presupuesto Disponible para Comprometer		Egresos Devengado	Comprometido No Devengado	Egresos Ejercicio	Pagado	Cuentas por Pagar Deuda	Subejercicio
	Egresos	Ampliaciones / (Reducciones)		Egresos Modificado	Comprometido	Disponible para Comprometer	Egresos Devengado						
2500 PRODUCTOS QUÍMICOS, FARMACÉL	\$4,480.00	\$3,996.75		\$8,476.75	\$8,476.75	\$0.00	\$0.00	\$8,476.75	\$0.00	\$8,476.75	\$8,476.75	\$0.00	\$0.00
2520 Fertilizantes, pesticidas y otros agroq	\$1,044.00	-\$935.00		\$109.00	\$109.00	\$0.00	\$0.00	\$109.00	\$0.00	\$109.00	\$109.00	\$0.00	\$0.00
2521 Fertilizantes, pesticidas y otros agroq	\$1,044.00	-\$935.00		\$109.00	\$109.00	\$0.00	\$0.00	\$109.00	\$0.00	\$109.00	\$109.00	\$0.00	\$0.00
2530 Medicinas y productos farmacéuticos	\$1,508.00	\$4,949.85		\$6,457.85	\$6,457.85	\$0.00	\$0.00	\$6,457.85	\$0.00	\$6,457.85	\$6,457.85	\$0.00	\$0.00
2531 Medicinas y productos farmacéuticos	\$1,508.00	\$4,949.85		\$6,457.85	\$6,457.85	\$0.00	\$0.00	\$6,457.85	\$0.00	\$6,457.85	\$6,457.85	\$0.00	\$0.00
2590 Otros productos químicos	\$1,928.00	-\$18.10		\$1,909.90	\$1,909.90	\$0.00	\$0.00	\$1,909.90	\$0.00	\$1,909.90	\$1,909.90	\$0.00	\$0.00
2591 Otros productos químicos	\$1,928.00	-\$18.10		\$1,909.90	\$1,909.90	\$0.00	\$0.00	\$1,909.90	\$0.00	\$1,909.90	\$1,909.90	\$0.00	\$0.00
2600 COMBUSTIBLES, LUBRICANTES Y AI	\$484,296.00	-\$10,980.92		\$473,315.08	\$234,864.57	\$238,450.51	\$0.00	\$234,864.57	\$0.00	\$194,402.33	\$194,402.33	\$40,462.24	\$238,450.51
2610 Combustibles, lubricantes y aditivos	\$484,296.00	-\$10,980.92		\$473,315.08	\$234,864.57	\$238,450.51	\$0.00	\$234,864.57	\$0.00	\$194,402.33	\$194,402.33	\$40,462.24	\$238,450.51
2612 Combustibles, lubricantes y aditivos pi	\$484,296.00	-\$10,980.92		\$473,315.08	\$234,864.57	\$238,450.51	\$0.00	\$234,864.57	\$0.00	\$194,402.33	\$194,402.33	\$40,462.24	\$238,450.51
2700 VESTUARIO, BLANCOS, PRENDAS D	\$489.00	-\$489.00		\$0.00	\$0.00	\$0.00	\$0.00	\$0.00	\$0.00	\$0.00	\$0.00	\$0.00	\$0.00
2710 Vestuario y uniformes	\$489.00	-\$489.00		\$0.00	\$0.00	\$0.00	\$0.00	\$0.00	\$0.00	\$0.00	\$0.00	\$0.00	\$0.00
2711 Vestuario y uniformes	\$489.00	-\$489.00		\$0.00	\$0.00	\$0.00	\$0.00	\$0.00	\$0.00	\$0.00	\$0.00	\$0.00	\$0.00
2900 HERRAMIENTAS, REFACCIONES Y A	\$2,032.00	\$116,640.38		\$118,672.38	\$118,352.17	\$520.21	\$0.00	\$118,352.17	\$0.00	\$110,950.83	\$110,950.93	\$7,401.24	\$520.21
2920 Refacciones y accesorios menores de	\$500.00	\$4,760.15		\$5,260.15	\$5,260.15	\$0.00	\$0.00	\$5,260.15	\$0.00	\$5,260.15	\$5,260.15	\$0.00	\$0.00
2921 Refacciones y accesorios menores de	\$500.00	\$4,760.15		\$5,260.15	\$5,260.15	\$0.00	\$0.00	\$5,260.15	\$0.00	\$5,260.15	\$5,260.15	\$0.00	\$0.00
2930 Refacciones y accesorios menores de	\$480.00	\$5,587.00		\$6,067.00	\$6,067.00	\$0.00	\$0.00	\$6,067.00	\$0.00	\$6,067.00	\$6,067.00	\$0.00	\$0.00
2931 Refacciones y accesorios menores de	\$480.00	\$5,587.00		\$6,067.00	\$6,067.00	\$0.00	\$0.00	\$6,067.00	\$0.00	\$6,067.00	\$6,067.00	\$0.00	\$0.00
2940 Refacciones y accesorios menores de	\$499.00	\$24,078.04		\$24,577.04	\$24,056.83	\$520.21	\$0.00	\$24,056.83	\$0.00	\$16,655.59	\$16,655.59	\$7,401.24	\$520.21
2941 Refacciones y accesorios menores pa	\$499.00	\$24,078.04		\$24,577.04	\$24,056.83	\$520.21	\$0.00	\$24,056.83	\$0.00	\$16,655.59	\$16,655.59	\$7,401.24	\$520.21
2960 Refacciones y accesorios menores de	\$553.00	\$82,415.19		\$82,968.19	\$82,968.19	\$0.00	\$0.00	\$82,968.19	\$0.00	\$82,968.19	\$82,968.19	\$0.00	\$0.00
2961 Refacciones y accesorios menores de	\$553.00	\$82,415.19		\$82,968.19	\$82,968.19	\$0.00	\$0.00	\$82,968.19	\$0.00	\$82,968.19	\$82,968.19	\$0.00	\$0.00
<b>3000 SERVICIOS GENERALES</b>	<b>\$2,600,826.00</b>	<b>\$86,928.01</b>		<b>\$2,687,754.01</b>	<b>\$1,456,774.11</b>	<b>\$1,230,979.90</b>	<b>\$0.00</b>	<b>\$1,456,774.11</b>	<b>\$0.00</b>	<b>\$1,401,004.01</b>	<b>\$1,401,004.01</b>	<b>\$55,770.10</b>	<b>\$1,230,979.90</b>
3100 SERVICIOS BÁSICOS	\$241,340.00	-\$21,856.34		\$219,483.66	\$106,599.01	\$112,884.65	\$0.00	\$106,599.01	\$0.00	\$99,593.01	\$99,593.01	\$7,006.00	\$112,884.65
3110 Energía eléctrica	\$72,000.00	-\$8,628.00		\$63,372.00	\$27,372.00	\$36,000.00	\$0.00	\$27,372.00	\$0.00	\$27,372.00	\$27,372.00	\$0.00	\$36,000.00
3111 Servicio de energía eléctrica	\$72,000.00	-\$8,628.00		\$63,372.00	\$27,372.00	\$36,000.00	\$0.00	\$27,372.00	\$0.00	\$27,372.00	\$27,372.00	\$0.00	\$36,000.00
3130 Agua	\$42,000.00	\$5,550.00		\$47,550.00	\$26,550.00	\$21,000.00	\$0.00	\$26,550.00	\$0.00	\$19,544.00	\$19,544.00	\$7,006.00	\$21,000.00
3131 Servicio de agua	\$42,000.00	\$5,550.00		\$47,550.00	\$26,550.00	\$21,000.00	\$0.00	\$26,550.00	\$0.00	\$19,544.00	\$19,544.00	\$7,006.00	\$21,000.00
3140 Telefonía tradicional	\$13,200.00	-\$637.26		\$12,562.74	\$7,062.74	\$5,500.00	\$0.00	\$7,062.74	\$0.00	\$7,062.74	\$7,062.74	\$0.00	\$5,500.00
3141 Servicio telefonico convencional	\$13,200.00	-\$637.26		\$12,562.74	\$7,062.74	\$5,500.00	\$0.00	\$7,062.74	\$0.00	\$7,062.74	\$7,062.74	\$0.00	\$5,500.00
3170 Servicios de acceso de Internet, redes	\$86,640.00	-\$3,463.27		\$83,176.73	\$42,792.08	\$40,384.65	\$0.00	\$42,792.08	\$0.00	\$42,792.08	\$42,792.08	\$0.00	\$40,384.65
3171 Servicios de acceso de internet	\$31,640.00	-\$4,331.40		\$27,308.60	\$12,458.60	\$14,850.00	\$0.00	\$12,458.60	\$0.00	\$12,458.60	\$12,458.60	\$0.00	\$14,850.00



# CONSEJO DE CIENCIA Y TECNOLOGÍA DEL ESTADO DE PUEBLA ESTADO DE PUEBLA

Estado Analítico del Ejercicio del Presupuesto por Fuente de Financiamiento Del 01/ene./2022 Al 31/jul./2022

Ejercicio del Presupuesto	Egresos Aprobado Al 31/12/2022	Ampliaciones / (Reducciones)	Egresos Modificado	Presupuesto Disponible para Comprometer		Egresos Devengado	Comprometido No Devengado	Egresos Ejercicio	Pagado	Cuentas por Pagar Deuda	Subejercicio
				Egresos Comprometido	Disponible para Comprometer						
3172	Servicios de redes y procesamiento de	\$868.13	\$55,868.13	\$30,333.48	\$25,534.65	\$30,333.48	\$0.00	\$30,333.48	\$30,333.48	\$0.00	\$25,534.65
3180	Servicios postales y telegráficos	<b>-\$14,677.81</b>	\$12,822.19	\$2,822.19	\$10,000.00	\$2,822.19	\$0.00	\$2,822.19	\$2,822.19	\$0.00	\$10,000.00
3181	Servicio postal	<b>-\$14,677.81</b>	\$12,822.19	\$2,822.19	\$10,000.00	\$2,822.19	\$0.00	\$2,822.19	\$2,822.19	\$0.00	\$10,000.00
3200	<b>SERVICIOS DE ARRENDAMIENTO</b>	<b>-\$5,350.00</b>	<b>\$874,838.00</b>	<b>\$501,087.75</b>	<b>\$373,750.25</b>	<b>\$501,087.75</b>	<b>\$0.00</b>	<b>\$499,437.75</b>	<b>\$499,437.75</b>	<b>\$1,650.00</b>	<b>\$373,750.25</b>
3220	Arrendamiento de edificios	\$0.00	\$856,188.00	\$499,437.75	\$356,750.25	\$499,437.75	\$0.00	\$499,437.75	\$499,437.75	\$0.00	\$356,750.25
3221	Arrendamiento de edificios	\$0.00	\$856,188.00	\$499,437.75	\$356,750.25	\$499,437.75	\$0.00	\$499,437.75	\$499,437.75	\$0.00	\$356,750.25
3270	Arrendamiento de activos intangibles	<b>-\$5,350.00</b>	\$18,650.00	\$1,650.00	\$17,000.00	\$1,650.00	\$0.00	\$0.00	\$0.00	\$1,650.00	\$17,000.00
3271	Derechos de autor, patentes, regalías	<b>-\$5,350.00</b>	\$18,650.00	\$1,650.00	\$17,000.00	\$1,650.00	\$0.00	\$0.00	\$0.00	\$1,650.00	\$17,000.00
3300	<b>SERVICIOS PROFESIONALES, CIENT</b>	<b>\$34,008.00</b>	<b>\$684,000.00</b>	<b>\$263,410.00</b>	<b>\$420,590.00</b>	<b>\$263,410.00</b>	<b>\$0.00</b>	<b>\$68,000.00</b>	<b>\$263,410.00</b>	<b>\$0.00</b>	<b>\$420,590.00</b>
3310	Servicios legales, de contabilidad, auc	\$10,000.00	\$310,000.00	\$68,000.00	\$242,000.00	\$68,000.00	\$0.00	\$68,000.00	\$68,000.00	\$0.00	\$242,000.00
3311	Servicios relacionados con procedimie	\$10,000.00	\$310,000.00	\$68,000.00	\$242,000.00	\$68,000.00	\$0.00	\$68,000.00	\$68,000.00	\$0.00	\$242,000.00
3340	Servicios de capacitación	\$3,400.00	\$3,400.00	\$3,400.00	\$0.00	\$3,400.00	\$0.00	\$3,400.00	\$3,400.00	\$0.00	\$0.00
3341	Capacitación institucional	\$3,400.00	\$3,400.00	\$3,400.00	\$0.00	\$3,400.00	\$0.00	\$3,400.00	\$3,400.00	\$0.00	\$0.00
3380	Servicios de vigilancia	\$20,608.00	\$370,600.00	\$192,010.00	\$178,590.00	\$192,010.00	\$0.00	\$192,010.00	\$192,010.00	\$0.00	\$178,590.00
3381	Servicios de vigilancia	\$20,608.00	\$370,600.00	\$192,010.00	\$178,590.00	\$192,010.00	\$0.00	\$192,010.00	\$192,010.00	\$0.00	\$178,590.00
3400	<b>SERVICIOS FINANCIEROS, BANCARI</b>	<b>\$12,945.92</b>	<b>\$67,208.92</b>	<b>\$58,562.84</b>	<b>\$8,646.08</b>	<b>\$58,562.84</b>	<b>\$0.00</b>	<b>\$7,858.74</b>	<b>\$57,858.74</b>	<b>\$704.10</b>	<b>\$8,646.08</b>
3410	Servicios financieros y bancarios	<b>-\$12.00</b>	\$4,188.00	\$2,436.00	\$1,752.00	\$2,436.00	\$0.00	\$2,436.00	\$2,436.00	\$0.00	\$1,752.00
3411	Servicios financieros y bancarios	<b>-\$12.00</b>	\$4,188.00	\$2,436.00	\$1,752.00	\$2,436.00	\$0.00	\$2,436.00	\$2,436.00	\$0.00	\$1,752.00
3450	Seguro de bienes patrimoniales	\$1,977.00	\$52,040.00	\$52,039.73	\$0.27	\$52,039.73	\$0.00	\$52,039.73	\$52,039.73	\$0.00	\$0.27
3451	Seguros de bienes patrimoniales	\$1,977.00	\$52,040.00	\$52,039.73	\$0.27	\$52,039.73	\$0.00	\$52,039.73	\$52,039.73	\$0.00	\$0.27
3490	Servicios financieros, bancarios y com	\$10,980.92	\$10,980.92	\$4,087.11	\$6,893.81	\$4,087.11	\$0.00	\$3,383.01	\$3,383.01	\$704.10	\$6,893.81
3491	Servicios financieros, bancarios y com	\$10,980.92	\$10,980.92	\$4,087.11	\$6,893.81	\$4,087.11	\$0.00	\$3,383.01	\$3,383.01	\$704.10	\$6,893.81
3500	<b>SERVICIOS DE INSTALACIÓN, REPA</b>	<b>-\$94,691.06</b>	<b>\$346,723.94</b>	<b>\$192,181.02</b>	<b>\$154,542.92</b>	<b>\$192,181.02</b>	<b>\$0.00</b>	<b>\$32,741.33</b>	<b>\$192,181.02</b>	<b>\$0.00</b>	<b>\$154,542.92</b>
3510	Conservación y mantenimiento menor	\$32,742.00	\$32,742.00	\$32,741.33	\$0.67	\$32,741.33	\$0.00	\$32,741.33	\$32,741.33	\$0.00	\$0.67
3511	Mantenimiento y conservación menor	\$32,742.00	\$32,742.00	\$32,741.33	\$0.67	\$32,741.33	\$0.00	\$32,741.33	\$32,741.33	\$0.00	\$0.67
3530	Instalación, reparación y mantenimien	\$18,417.61	\$28,332.61	\$28,292.61	\$40.00	\$28,292.61	\$0.00	\$28,292.61	\$28,292.61	\$0.00	\$40.00
3531	Instalación, reparación y mantenimien	\$18,417.61	\$28,332.61	\$28,292.61	\$40.00	\$28,292.61	\$0.00	\$28,292.61	\$28,292.61	\$0.00	\$40.00
3550	Reparación y mantenimiento de equip	\$35,109.08	\$60,109.08	\$60,109.08	\$0.00	\$60,109.08	\$0.00	\$60,109.08	\$60,109.08	\$0.00	\$0.00
3551	Mantenimiento y conservación de veh	\$35,109.08	\$60,109.08	\$60,109.08	\$0.00	\$60,109.08	\$0.00	\$60,109.08	\$60,109.08	\$0.00	\$0.00
3580	Servicios de limpieza y manejo de des	<b>-\$98,922.00</b>	\$85,578.00	\$11,078.00	\$74,500.00	\$11,078.00	\$0.00	\$11,078.00	\$11,078.00	\$0.00	\$74,500.00
3581	Servicios de limpieza y manejo de des	<b>-\$98,922.00</b>	\$85,578.00	\$11,078.00	\$74,500.00	\$11,078.00	\$0.00	\$11,078.00	\$11,078.00	\$0.00	\$74,500.00
3590	Servicios de jardinería y fumigación	<b>-\$80,037.75</b>	\$139,962.25	\$59,960.00	\$80,002.25	\$59,960.00	\$0.00	\$59,960.00	\$59,960.00	\$0.00	\$80,002.25

**CONSEJO DE CIENCIA Y TECNOLOGÍA DEL ESTADO DE PUEBLA**  
**ESTADO DE PUEBLA**

Estado Analítico del Ejercicio del Presupuesto por Fuente de Financiamiento Del 01/ene./2022 Al 31/jul./2022

Fecha y hora de Impresión 11/ago./2022 05:41 p. m.

Ejercicio del Presupuesto	Egresos Aprobado Al 31/12/2022	Ampliaciones / (Reducciones)	Egresos Modificado	Egresos Comprometido	Presupuesto Disponible para Comprometer	Egresos Devengado	Comprometido No Devengado	Egresos Ejercido	Pagado	Cuentas por Pagar Deuda	Subejercicio
3591	2220,000.00	-880,037.75	\$139,962.25	\$59,960.00	\$80,002.25	\$59,960.00	\$0.00	\$59,960.00	\$59,960.00	\$0.00	\$80,002.25
3700	\$7,100.00	\$110,716.49	\$117,816.49	\$117,816.49	\$0.00	\$117,816.49	\$0.00	\$117,816.49	\$117,816.49	\$0.00	\$0.00
3720	\$1,100.00	\$3,793.58	\$4,893.58	\$4,893.58	\$0.00	\$4,893.58	\$0.00	\$4,893.58	\$4,893.58	\$0.00	\$0.00
3721	\$1,100.00	\$3,793.58	\$4,893.58	\$4,893.58	\$0.00	\$4,893.58	\$0.00	\$4,893.58	\$4,893.58	\$0.00	\$0.00
3750	\$6,000.00	\$106,922.91	\$112,922.91	\$112,922.91	\$0.00	\$112,922.91	\$0.00	\$112,922.91	\$112,922.91	\$0.00	\$0.00
3751	\$6,000.00	\$106,922.91	\$112,922.91	\$112,922.91	\$0.00	\$112,922.91	\$0.00	\$112,922.91	\$112,922.91	\$0.00	\$0.00
3900	\$326,528.00	\$51,155.00	\$377,683.00	\$217,117.00	\$160,566.00	\$217,117.00	\$0.00	\$170,707.00	\$170,707.00	\$46,410.00	\$160,566.00
3920	\$5,500.00	\$51,155.00	\$56,655.00	\$56,655.00	\$0.00	\$56,655.00	\$0.00	\$56,655.00	\$56,655.00	\$0.00	\$0.00
3921	\$5,500.00	\$51,155.00	\$56,655.00	\$56,655.00	\$0.00	\$56,655.00	\$0.00	\$56,655.00	\$56,655.00	\$0.00	\$0.00
3980	\$321,028.00	\$0.00	\$321,028.00	\$160,462.00	\$160,566.00	\$160,462.00	\$0.00	\$114,052.00	\$114,052.00	\$46,410.00	\$160,566.00
3981	\$321,028.00	\$0.00	\$321,028.00	\$160,462.00	\$160,566.00	\$160,462.00	\$0.00	\$114,052.00	\$114,052.00	\$46,410.00	\$160,566.00
4000	\$3,000,000.00	\$0.00	\$3,000,000.00	\$748,888.96	\$2,251,111.04	\$748,888.96	\$0.00	\$616,888.96	\$616,888.96	\$132,000.00	\$2,251,111.04
4400	\$3,000,000.00	\$0.00	\$3,000,000.00	\$748,888.96	\$2,251,111.04	\$748,888.96	\$0.00	\$616,888.96	\$616,888.96	\$132,000.00	\$2,251,111.04
4420	\$1,950,000.00	\$0.00	\$1,950,000.00	\$0.00	\$1,950,000.00	\$0.00	\$0.00	\$0.00	\$0.00	\$0.00	\$1,950,000.00
4421	\$1,950,000.00	\$0.00	\$1,950,000.00	\$0.00	\$1,950,000.00	\$0.00	\$0.00	\$0.00	\$0.00	\$0.00	\$1,950,000.00
4440	\$1,050,000.00	\$0.00	\$1,050,000.00	\$748,888.96	\$301,111.04	\$748,888.96	\$0.00	\$616,888.96	\$616,888.96	\$132,000.00	\$301,111.04
4441	\$1,050,000.00	\$0.00	\$1,050,000.00	\$748,888.96	\$301,111.04	\$748,888.96	\$0.00	\$616,888.96	\$616,888.96	\$132,000.00	\$301,111.04
<b>SUBSIDIO ORDINARIO ESTAT.</b>	<b>\$19,053,043.00</b>	<b>\$3,436.00</b>	<b>\$19,056,479.00</b>	<b>\$9,035,370.01</b>	<b>\$10,021,108.99</b>	<b>\$9,035,370.01</b>	<b>\$0.00</b>	<b>\$8,713,713.88</b>	<b>\$8,713,713.88</b>	<b>\$321,656.13</b>	<b>\$10,021,108.99</b>
<b>603 AUDI BECARIOS</b>											
4000	\$0.00	\$77,194.41	\$77,194.41	\$0.00	\$77,194.41	\$0.00	\$0.00	\$0.00	\$0.00	\$0.00	\$77,194.41
4400	\$0.00	\$77,194.41	\$77,194.41	\$0.00	\$77,194.41	\$0.00	\$0.00	\$0.00	\$0.00	\$0.00	\$77,194.41
4420	\$0.00	\$77,194.41	\$77,194.41	\$0.00	\$77,194.41	\$0.00	\$0.00	\$0.00	\$0.00	\$0.00	\$77,194.41
4421	\$0.00	\$77,194.41	\$77,194.41	\$0.00	\$77,194.41	\$0.00	\$0.00	\$0.00	\$0.00	\$0.00	\$77,194.41
<b>AUDI BECARIOS</b>	<b>\$0.00</b>	<b>\$77,194.41</b>	<b>\$77,194.41</b>	<b>\$0.00</b>	<b>\$77,194.41</b>	<b>\$0.00</b>	<b>\$0.00</b>	<b>\$0.00</b>	<b>\$0.00</b>	<b>\$0.00</b>	<b>\$77,194.41</b>
<b>607 SANCIONES IMPUESTAS</b>											
4000	\$0.00	\$18,175,705.16	\$18,175,705.16	\$18,020,599.00	\$155,106.16	\$18,020,599.00	\$0.00	\$14,937,771.00	\$14,927,771.00	\$3,092,828.00	\$155,106.16
4400	\$0.00	\$18,175,705.16	\$18,175,705.16	\$18,020,599.00	\$155,106.16	\$18,020,599.00	\$0.00	\$14,937,771.00	\$14,927,771.00	\$3,092,828.00	\$155,106.16
4440	\$0.00	\$16,530,305.16	\$16,530,305.16	\$16,432,599.00	\$97,706.16	\$16,432,599.00	\$0.00	\$13,702,171.00	\$13,692,171.00	\$2,740,428.00	\$97,706.16
4441	\$0.00	\$16,530,305.16	\$16,530,305.16	\$16,432,599.00	\$97,706.16	\$16,432,599.00	\$0.00	\$13,702,171.00	\$13,692,171.00	\$2,740,428.00	\$97,706.16
4450	\$0.00	\$1,645,400.00	\$1,645,400.00	\$1,588,000.00	\$57,400.00	\$1,588,000.00	\$0.00	\$1,235,600.00	\$1,235,600.00	\$352,400.00	\$57,400.00



Ejercicio del Presupuesto	Egresos Aprobado Al 31/12/2022	Ampliaciones / (Reducciones)	Egresos Modificado	Egresos Comprometido	Presupuesto Disponible para Comprometer	Egresos Devengado	Comprometido No Devengado	Egresos Ejercido	Pagado	Cuentas por Pagar Deuda	Subejercicio
4453	\$0.00	\$1,645,400.00	\$1,645,400.00	\$1,588,000.00	\$57,400.00	\$1,588,000.00	\$0.00	\$1,235,600.00	\$1,235,600.00	\$352,400.00	\$57,400.00
<b>SANCIONES IMPUESTAS</b>											
	\$0.00	\$18,175,705.16	\$18,175,705.16	\$18,020,599.00	\$155,106.16	\$18,020,599.00	\$0.00	\$14,937,771.00	\$14,927,771.00	\$3,092,928.00	\$155,106.16
<b>616 JOVENES INVESTIGADORES</b>											
2000	\$0.00	\$173.52	\$173.52	\$0.00	\$173.52	\$0.00	\$0.00	\$0.00	\$0.00	\$0.00	\$173.52
2100	\$0.00	\$173.52	\$173.52	\$0.00	\$173.52	\$0.00	\$0.00	\$0.00	\$0.00	\$0.00	\$173.52
2110	\$0.00	\$173.52	\$173.52	\$0.00	\$173.52	\$0.00	\$0.00	\$0.00	\$0.00	\$0.00	\$173.52
2111	\$0.00	\$173.52	\$173.52	\$0.00	\$173.52	\$0.00	\$0.00	\$0.00	\$0.00	\$0.00	\$173.52
<b>JOVENES INVESTIGADORES</b>											
	\$0.00	\$173.52	\$173.52	\$0.00	\$173.52	\$0.00	\$0.00	\$0.00	\$0.00	\$0.00	\$173.52
<b>617 MAESTROS Y DOCTORES</b>											
4000	\$0.00	\$77.61	\$77.61	\$0.00	\$77.61	\$0.00	\$0.00	\$0.00	\$0.00	\$0.00	\$77.61
4400	\$0.00	\$77.61	\$77.61	\$0.00	\$77.61	\$0.00	\$0.00	\$0.00	\$0.00	\$0.00	\$77.61
4420	\$0.00	\$77.61	\$77.61	\$0.00	\$77.61	\$0.00	\$0.00	\$0.00	\$0.00	\$0.00	\$77.61
4421	\$0.00	\$77.61	\$77.61	\$0.00	\$77.61	\$0.00	\$0.00	\$0.00	\$0.00	\$0.00	\$77.61
<b>MAESTROS Y DOCTORES</b>											
	\$0.00	\$77.61	\$77.61	\$0.00	\$77.61	\$0.00	\$0.00	\$0.00	\$0.00	\$0.00	\$77.61
<b>Total Final</b>											
	\$19,053,043.00	\$18,437,126.16	\$37,490,169.17	\$27,055,969.01	\$10,434,200.16	\$27,055,969.01	\$0.00	\$23,651,484.88	\$23,641,484.88	\$3,414,484.13	\$10,434,200.16

DR. VICTORIANO COVARRUBIAS SALVATORI  
DIRECCION GENERAL

MTRA. JULIETTA ROJAS GARCIA  
DIRECCION DE PLANEACION Y ADMINISTRACION