


CONSEJO DE CIENCIA Y TECNOLOGÍA DEL ESTADO DE PUEBLA (a)
Guía de Cumplimiento de la Ley de Disciplina Financiera de las Entidades Federativas y Municipios
Del 1 de Enero al 31 de diciembre de 2021 (b)

| Indicadores de Observancia (c) | Implementación | | Resultado | | Fundamento (h) | Comentarios (i) |
|--|---|------------------------------------|-------------------|-------------------------------|---------------------------------|---------------------------------------|
| | SI | NO | Monto o valor (f) | Unidad (pesos/porcentaje) (g) | | |
| | Mecanismo de Verificación (d) | Fecha estimada de cumplimiento (e) | | | | |
| INDICADORES PRESUPUESTARIOS | | | | | | |
| A. INDICADORES CUANTITATIVOS | | | | | | |
| 1 Balance Presupuestario Sostenible (j) | | | | | | |
| a. Propuesto | Iniciativa de Ley de Ingresos y Proyecto de Presupuesto de Egresos | | 49,166,792 | pesos | Art. 6 y 19 de la LDF | |
| b. Aprobado | Ley de Ingresos y Presupuesto de Egresos | | 49,166,792 | pesos | Art. 6 y 19 de la LDF | |
| c. Ejercido | Cuenta Pública / Formato 4 LDF | | 10,435,405 | pesos | Art. 6 y 19 de la LDF | Del 01 de enero al 31 septiembre 2021 |
| 2 Balance Presupuestario de Recursos Disponibles Sostenible (k) | | | | | | |
| a. Propuesto | Iniciativa de Ley de Ingresos y Proyecto de Presupuesto de Egresos | | | pesos | Art. 6 y 19 de la LDF | |
| b. Aprobado | Ley de Ingresos y Presupuesto de Egresos | | | pesos | Art. 6 y 19 de la LDF | |
| c. Ejercido | Cuenta Pública / Formato 4 LDF | | | pesos | Art. 6 y 19 de la LDF | |
| 3 Financiamiento Neto dentro del Techo de Financiamiento Neto (l) | | | | | | |
| a. Propuesto | Iniciativa de Ley de Ingresos | | | pesos | Art. 6, 19 y 46 de la LDF | |
| b. Aprobado | Ley de Ingresos | | | pesos | Art. 6, 19 y 46 de la LDF | |
| c. Ejercido | Cuenta Pública / Formato 4 LDF | | | pesos | Art. 6, 19 y 46 de la LDF | Del 01 de enero al 31 septiembre 2021 |
| 4 Recursos destinados a la atención de desastres naturales | | | | | | |
| a. Asignación al fideicomiso para desastres naturales (m) | | | | | | |
| a.1 Aprobado | Reporte Trim. Formato 6 a) | | | pesos | Art. 9 de la LDF | |
| a.2 Pagado | Cuenta Pública / Formato 6 a) | | | pesos | Art. 9 de la LDF | |
| b. Aportación promedio realizada por la Entidad Federativa durante los 5 ejercicios previos, para infraestructura dañada por desastres naturales (n) | Autorizaciones de recursos aprobados por el FONDEN | | | pesos | Art. 9 de la LDF | |
| c. Saldo del fideicomiso para desastres naturales (o) | Cuenta Pública / Auxiliar de Cuentas | | | pesos | Art. 9 de la LDF | |
| d. Costo promedio de los últimos 5 ejercicios de la reconstrucción de infraestructura dañada por desastres naturales (p) | Autorizaciones de recursos aprobados por el FONDEN | | | pesos | Art. 9 de la LDF | |
| 5 Techo para servicios personales (q) | | | | | | |
| a. Asignación en el Presupuesto de Egresos | Reporte Trim. Formato 6 d) | | 12,073,177 | pesos | Art. 10 y 21 de la LDF | |
| b. Ejercido | Reporte Trim. Formato 6 d) | | 8,127,942 | pesos | Art. 13 fracc. V y 21 de la LDF | |
| 6 Previsiones de gasto para compromisos de pago derivados de APPs (r) | | | | | | |
| a. Asignación en el Presupuesto de Egresos | Presupuesto de Egresos | | | pesos | Art. 11 y 21 de la LDF | |
| 7 Techo de ADEFAS para el ejercicio fiscal (s) | | | | | | |
| a. Propuesto | Proyecto de Presupuesto de Egresos | | | pesos | Art. 12 y 20 de la LDF | |
| b. Aprobado | Reporte Trim. Formato 6 a) | | | pesos | Art. 12 y 20 de la LDF | |
| c. Ejercido | Cuenta Pública / Formato 6 a) | | | pesos | Art. 12 y 20 de la LDF | |
| B. INDICADORES CUALITATIVOS | | | | | | |
| 1 Iniciativa de Ley de Ingresos y Proyecto de Presupuesto de Egresos | | | | | | |
| a. Objetivos anuales, estrategias y metas para el ejercicio fiscal (t) | Iniciativa de Ley de Ingresos y Proyecto de Presupuesto de Egresos | | | | Art. 5 y 18 de la LDF | |
| b. Proyecciones de ejercicios posteriores (u) | Iniciativa de Ley de Ingresos y Proyecto de Presupuesto de Egresos / Formatos 7 a) y b) | | | | Art. 5 y 18 de la LDF | |
| c. Descripción de riesgos relevantes y propuestas de acción para enfrentarlos (v) | Iniciativa de Ley de Ingresos y Proyecto de Presupuesto de Egresos | | | | Art. 5 y 18 de la LDF | |
| d. Resultados de ejercicios fiscales anteriores y el ejercicio fiscal en cuestión (w) | Iniciativa de Ley de Ingresos y Proyecto de Presupuesto de Egresos / Formatos 7 c) y d) | | | | Art. 5 y 18 de la LDF | |
| e. Estudio actuarial de las pensiones de sus trabajadores (x) | Proyecto de Presupuesto de Egresos / Formato 8 | | | | Art. 5 y 18 de la LDF | |
| 2 Balance Presupuestario de Recursos Disponibles, en caso de ser negativo | | | | | | |
| a. Razones excepcionales que justifican el Balance Presupuestario de Recursos Disponibles negativo (y) | Iniciativa de Ley de Ingresos o Proyecto de Presupuesto de Egresos | | | | Art. 6 y 19 de la LDF | |
| b. Fuente de recursos para cubrir el Balance Presupuestario de Recursos Disponibles negativo (z) | Iniciativa de Ley de Ingresos o Proyecto de Presupuesto de Egresos | | | | Art. 6 y 19 de la LDF | |
| c. Número de ejercicios fiscales y acciones necesarias para cubrir el Balance Presupuestario de Recursos Disponibles negativo (aa) | Iniciativa de Ley de Ingresos o Proyecto de Presupuesto de Egresos | | | | Art. 6 y 19 de la LDF | |
| d. Informes Trimestrales sobre el avance de las acciones para recuperar el Balance Presupuestario de Recursos Disponibles (bb) | Reporte Trim. y Cuenta Pública | | | | Art. 6 y 19 de la LDF | |
| 3 s Personales | | | | | | |
| a. Remuneraciones de los servidores públicos (cc) | Proyecto de Presupuesto | | | | Art. 10 y 21 de la LDF | |
| b. Previsiones salariales y económicas para cubrir incrementos salariales, creación de plazas y otros (dd) | Proyecto de Presupuesto | | | | Art. 10 y 21 de la LDF | |

CONSEJO DE CIENCIA Y TECNOLOGÍA DEL ESTADO DE PUEBLA (a)
Guía de Cumplimiento de la Ley de Disciplina Financiera de las Entidades Federativas y Municipios
Del 1 de Enero al 31 de diciembre de 2021 (b)

| Indicadores de Observancia (c) | Implementación | | Resultado | | Fundamento (h) | Comentarios (i) |
|---|---|------------------------------------|-------------------|-------------------------------|-----------------------------------|---------------------------------------|
| | SI | NO | Monto o valor (f) | Unidad (pesos/porcentaje) (g) | | |
| | Mecanismo de Verificación (d) | Fecha estimada de cumplimiento (e) | | | | |
| INDICADORES PRESUPUESTARIOS | | | | | | |
| INDICADORES DEL EJERCICIO PRESUPUESTARIO | | | | | | |
| A. INDICADORES CUANTITATIVOS | | | | | | |
| 1 Ingresos Excedentes derivados de Ingresos de Libre Disposición | | | | | | |
| a. Monto de Ingresos Excedentes derivados de ILD (ee) | Cuenta Pública / Formato 5 | | -8,887,784 | pesos | Art. 14 y 21 de la LDF | Del 01 de enero al 31 septiembre 2021 |
| b. Monto de Ingresos Excedentes derivados de ILD destinados al fin del A.14, fracción I de la LDF (ff) | Cuenta Pública | | | pesos | Art. 14 y 21 de la LDF | |
| c. Monto de Ingresos Excedentes derivados de ILD destinados al fin del A.14, fracción II, a) de la LDF (gg) | Cuenta Pública | | | pesos | Art. 14 y 21 de la LDF | |
| d. Monto de Ingresos Excedentes derivados de ILD destinados al fin del A.14, fracción II, b) de la LDF (hh) | Cuenta Pública | | | pesos | Art. 14 y 21 de la LDF | |
| e. Monto de Ingresos Excedentes derivados de ILD destinados al fin del artículo noveno transitorio de la LDF (ii) | | | | pesos | Art. Noveno Transitorio de la LDF | |
| B. INDICADORES CUALITATIVOS | | | | | | |
| 1 Análisis Costo-Beneficio para programas o proyectos de inversión mayores a 10 millones de UDIS (jj) | Página de internet de la Secretaría de Finanzas o Tesorería Municipal | | | | Art. 13 frac. III y 21 de la LDF | |
| 2 Análisis de conveniencia y análisis de transferencia de riesgos de los proyectos APPs (kk) | Página de internet de la Secretaría de Finanzas o Tesorería Municipal | | | | Art. 13 frac. III y 21 de la LDF | |
| 3 Identificación de población objetivo, destino y temporalidad de subsidios (ll) | Página de internet de la Secretaría de Finanzas o Tesorería Municipal | | | | Art. 13 frac. VII y 21 de la LDF | |
| INDICADORES DE DEUDA PÚBLICA | | | | | | |
| A. INDICADORES CUANTITATIVOS | | | | | | |
| 1 Obligaciones a Corto Plazo | | | | | | |
| a. Límite de Obligaciones a Corto Plazo (mm) | | | | pesos | Art. 30 frac. I de la LDF | |
| b. Obligaciones a Corto Plazo (nn) | | | | pesos | Art. 30 frac. I de la LDF | |

Bajo protesta de decir verdad declaramos que los Formatos de la LDF son razonablemente correctos y responsabilidad del emisor


DR. VICTORIANO GABRIEL COVARRUBIAS SALVATORI
 DIRECTOR GENERAL


MTRA. JULIETA ROJAS GARCIA
 DIRECTORA DE PLANEACIÓN Y ADMINISTRACIÓN

CONSEJO DE CIENCIA Y TECNOLOGIA DEL ESTADO DE PUEBLA (a)
Estado de Situación Financiera Detallado - LDF
Al 31 de diciembre de 2020 y al 30 de Septiembre de 2021 (b)
(PESOS)

| Concepto (c) | 2021 (d) | 31 de diciembre de 2020 (e) | Concepto (c) | 2021 (d) | 31 de diciembre de 2020 (e) |
|--|-------------------|-----------------------------|--|-------------------|-----------------------------|
| ACTIVO | | | PASIVO | | |
| Activo Circulante | | | Pasivo Circulante | | |
| a. Efectivo y Equivalentes (a=a1+a2+a3+a4+a5+a6+a7) | 18,184,841 | 45,565,597 | a. Cuentas por Pagar a Corto Plazo (a=a1+a2+a3+a4+a5+a6+a7+a8+a9) | 15,741,886 | 18,575,369 |
| a1) Efectivo | 0 | 0 | a1) Servicios Personales por Pagar a Corto Plazo | 67,035 | 0 |
| a2) Bancos/Tesorería | 18,184,841 | 45,565,597 | a2) Proveedores por Pagar a Corto Plazo | 29,707 | 144,404 |
| a3) Bancos/Dependencias y Otros | 0 | 0 | a3) Contratistas por Obras Públicas por Pagar a Corto Plazo | 0 | 0 |
| a4) Inversiones Temporales (Hasta 3 meses) | 0 | 0 | a4) Participaciones y Aportaciones por Pagar a Corto Plazo | 0 | 0 |
| a5) Fondos con Afectación Específica | 0 | 0 | a5) Transferencias Otorgadas por Pagar a Corto Plazo | 0 | 0 |
| a6) Depósitos de Fondos de Terceros en Garantía y/o Administración | 0 | 0 | a6) Intereses, Comisiones y Otros Gastos de la Deuda Pública por Pagar a Corto Plazo | 0 | 0 |
| a7) Otros Efectivos y Equivalentes | 0 | 0 | a7) Retenciones y Contribuciones por Pagar a Corto Plazo | 169,593 | 404,117 |
| b. Derechos a Recibir Efectivo o Equivalentes (b=b1+b2+b3+b4+b5+b6+b7) | 773,780 | 3,597,924 | a8) Devoluciones de la Ley de Ingresos por Pagar a Corto Plazo | 0 | 0 |
| b1) Inversiones Financieras de Corto Plazo | 0 | 0 | a9) Otras Cuentas por Pagar a Corto Plazo | 15,475,350 | 18,026,848 |
| b2) Cuentas por Cobrar a Corto Plazo | 754,525 | 0 | b. Documentos por Pagar a Corto Plazo (b=b1+b2+b3) | 0 | 0 |
| b3) Deudores Diversos por Cobrar a Corto Plazo | 19,255 | 3,597,924 | b1) Documentos Comerciales por Pagar a Corto Plazo | 0 | 0 |
| b4) Ingresos por Recuperar a Corto Plazo | 0 | 0 | b2) Documentos con Contratistas por Obras Públicas por Pagar a Corto Plazo | 0 | 0 |
| b5) Deudores por Anticipos de la Tesorería a Corto Plazo | 0 | 0 | b3) Otros Documentos por Pagar a Corto Plazo | 0 | 0 |
| b6) Préstamos Otorgados a Corto Plazo | 0 | 0 | c. Porción a Corto Plazo de la Deuda Pública a Largo Plazo (c=c1+c2) | 0 | 0 |
| b7) Otros Derechos a Recibir Efectivo o Equivalentes a Corto Plazo | 0 | 0 | c1) Porción a Corto Plazo de la Deuda Pública | 0 | 0 |
| c. Derechos a Recibir Bienes o Servicios (c=c1+c2+c3+c4+c5) | 0 | 0 | c2) Porción a Corto Plazo de Arrendamiento Financiero | 0 | 0 |
| c1) Anticipo a Proveedores por Adquisición de Bienes y Prestación de Servicios a Corto Plazo | 0 | 0 | d. Títulos y Valores a Corto Plazo | 0 | 0 |
| c2) Anticipo a Proveedores por Adquisición de Bienes Inmuebles y Muebles a Corto Plazo | 0 | 0 | e. Pasivos Diferidos a Corto Plazo (e=e1+e2+e3) | 0 | 0 |
| c3) Anticipo a Proveedores por Adquisición de Bienes Intangibles a Corto Plazo | 0 | 0 | e1) Ingresos Cobrados por Adelantado a Corto Plazo | 0 | 0 |
| c4) Anticipo a Contratistas por Obras Públicas a Corto Plazo | 0 | 0 | e2) Intereses Cobrados por Adelantado a Corto Plazo | 0 | 0 |
| c5) Otros Derechos a Recibir Bienes o Servicios a Corto Plazo | 0 | 0 | e3) Otros Pasivos Diferidos a Corto Plazo | 0 | 0 |
| d. Inventarios (d=d1+d2+d3+d4+d5) | 0 | 0 | f. Fondos y Bienes de Terceros en Garantía y/o Administración a Corto Plazo (f=f1+f2+f3+f4+f5+f6) | 0 | 0 |
| d1) Inventario de Mercancías para Venta | 0 | 0 | f1) Fondos en Garantía a Corto Plazo | 0 | 0 |
| d2) Inventario de Mercancías Terminadas | 0 | 0 | f2) Fondos en Administración a Corto Plazo | 0 | 0 |
| d3) Inventario de Mercancías en Proceso de Elaboración | 0 | 0 | f3) Fondos Contingentes a Corto Plazo | 0 | 0 |
| d4) Inventario de Materias Primas, Materiales y Suministros para Producción | 0 | 0 | f4) Fondos de Fideicomisos, Mandatos y Contratos Análogos a Corto Plazo | 0 | 0 |
| d5) Bienes en Tránsito | 0 | 0 | f5) Otros Fondos de Terceros en Garantía y/o Administración a Corto Plazo | 0 | 0 |
| e. Almacenes | 0 | 0 | f6) Valores y Bienes en Garantía a Corto Plazo | 0 | 0 |
| f. Estimación por Pérdida o Deterioro de Activos Circulantes (f=f1+f2) | 0 | 0 | g. Provisiones a Corto Plazo (g=g1+g2+g3) | 0 | 0 |
| f1) Estimaciones para Cuentas Incobrables por Derechos a Recibir Efectivo o Equivalentes | 0 | 0 | g1) Provisión para Demandas y Juicios a Corto Plazo | 0 | 0 |
| f2) Estimación por Deterioro de Inventarios | 0 | 0 | g2) Provisión para Contingencias a Corto Plazo | 0 | 0 |
| g. Otros Activos Circulantes (g=g1+g2+g3+g4) | 0 | 0 | g3) Otras Provisiones a Corto Plazo | 0 | 0 |
| g1) Valores en Garantía | 0 | 0 | h. Otros Pasivos a Corto Plazo (h=h1+h2+h3) | 0 | 0 |
| g2) Bienes en Garantía (excluye depósitos de fondos) | 0 | 0 | h1) Ingresos por Clasificar | 0 | 0 |
| g3) Bienes Derivados de Embargos, Decomisos, Aseguramientos y Dación en Pago | 0 | 0 | h2) Recaudación por Participar | 0 | 0 |
| g4) Adquisición con Fondos de Terceros | 0 | 0 | h3) Otros Pasivos Circulantes | 0 | 0 |
| IA. Total de Activos Circulantes (IA = a + b + c + d + e + f + g) | 18,958,622 | 49,163,520 | IIA. Total de Pasivos Circulantes (IIA = a + b + c + d + e + f + g + h) | 15,741,886 | 18,575,369 |
| Activo No Circulante | | | Pasivo No Circulante | | |
| a. Inversiones Financieras a Largo Plazo | 0 | 0 | a. Cuentas por Pagar a Largo Plazo | 0 | 0 |
| b. Derechos a Recibir Efectivo o Equivalentes a Largo Plazo | 0 | 0 | b. Documentos por Pagar a Largo Plazo | 0 | 0 |
| c. Bienes Inmuebles, Infraestructura y Construcciones en Proceso | 0 | 0 | c. Deuda Pública a Largo Plazo | 0 | 0 |
| d. Bienes Muebles | 14,658,504 | 15,334,690 | d. Pasivos Diferidos a Largo Plazo | 0 | 0 |
| e. Activos Intangibles | 640,344 | 640,344 | e. Fondos y Bienes de Terceros en Garantía y/o en Administración a Largo Plazo | 0 | 0 |
| f. Depreciación, Deterioro y Amortización Acumulada de Bienes | -14,236,486 | -13,420,637 | f. Provisiones a Largo Plazo | 0 | 0 |
| g. Activos Diferidos | 0 | 0 | IIIB. Total de Pasivos No Circulantes (IIIB = a + b + c + d + e + f) | 0 | 0 |
| h. Estimación por Pérdida o Deterioro de Activos no Circulantes | 0 | 0 | II. Total del Pasivo (II = IIA + IIIB) | 15,741,886 | 18,575,369 |
| i. Otros Activos no Circulantes | 0 | 0 | HACIENDA PÚBLICA/PATRIMONIO | | |
| IB. Total de Activos No Circulantes (IB = a + b + c + d + e + f + g + h + i) | 1,062,362 | 2,554,396 | IIIA. Hacienda Pública/Patrimonio Contribuido (IIIA = a + b + c) | 0 | 0 |
| I. Total del Activo (I = IA + IB) | 20,020,983 | 51,717,916 | a. Aportaciones | 0 | 0 |
| | | | b. Donaciones de Capital | 0 | 0 |
| | | | c. Actualización de la Hacienda Pública/Patrimonio | 0 | 0 |
| | | | IIIB. Hacienda Pública/Patrimonio Generado (IIIB = a + b + c + d + e) | 4,279,297 | 33,142,547 |
| | | | a. Resultados del Ejercicio (Ahorro/ Desahorro) | 10,968,886 | 28,570,217 |
| | | | b. Resultados de Ejercicios Anteriores | -5,175,909 | 4,572,330 |
| | | | c. Revalúos | 0 | 0 |
| | | | d. Reservas | 0 | 0 |
| | | | e. Rectificaciones de Resultados de Ejercicios Anteriores | -1,513,680 | 0 |
| | | | IIIC. Exceso o Insuficiencia en la Actualización de la Hacienda Pública/Patrimonio (IIIC=a+b) | 0 | 0 |
| | | | a. Resultado por Posición Monetaria | 0 | 0 |
| | | | b. Resultado por Tenencia de Activos no Monetarios | 0 | 0 |
| | | | III. Total Hacienda Pública/Patrimonio (III = IIIA + IIIB + IIIC) | 4,279,297 | 33,142,547 |
| | | | IV. Total del Pasivo y Hacienda Pública/Patrimonio (IV = II + III) | 20,020,983 | 51,717,916 |

Bajo protesta de decir verdad declaramos que los Formatos de la LDF son razonablemente correctos y responsabilidad del emisor

DR. VICTORIANO GABRIEL COVARRUBIAS SALVATORI
DIRECTOR GENERAL

MTRA. JULIETA ROJAS GARCÍA
DIRECTORA DE PLANEACIÓN Y ADMINISTRACIÓN

CONSEJO DE CIENCIA Y TECNOLOGÍA DEL ESTADO DE PUEBLA (a)

Informe Analítico de la Deuda Pública y Otros Pasivos - LDF

Del 1 de Enero al 30 de Septiembre de 2021 (b)

(PESOS)

| Denominación de la Deuda Pública y Otros Pasivos (c) | Saldo al 31 de diciembre de 2020 (d) | Disposiciones del Periodo (e) | Amortizaciones del Periodo (f) | Revaluaciones, Reclasificaciones y Otros Ajustes (g) | Saldo Final del Periodo (h) h=d+e-f+g | Pago de Intereses del Periodo (i) | Pago de Comisiones y demás costos asociados durante el Periodo (j) |
|---|--------------------------------------|-------------------------------|--------------------------------|--|--|-----------------------------------|--|
| 1. Deuda Pública (1=A+B) | 0 | 0 | 0 | 0 | 0 | 0 | 0 |
| A. Corto Plazo (A=a1+a2+a3) | 0 | 0 | 0 | 0 | 0 | 0 | 0 |
| a1) Instituciones de Crédito | 0 | 0 | 0 | 0 | 0 | 0 | 0 |
| a2) Títulos y Valores | 0 | 0 | 0 | 0 | 0 | 0 | 0 |
| a3) Arrendamientos Financieros | 0 | 0 | 0 | 0 | 0 | 0 | 0 |
| B. Largo Plazo (B=b1+b2+b3) | 0 | 0 | 0 | 0 | 0 | 0 | 0 |
| b1) Instituciones de Crédito | 0 | 0 | 0 | 0 | 0 | 0 | 0 |
| b2) Títulos y Valores | 0 | 0 | 0 | 0 | 0 | 0 | 0 |
| b3) Arrendamientos Financieros | 0 | 0 | 0 | 0 | 0 | 0 | 0 |
| 2. Otros Pasivos | 18,575,369 | | | | 15,741,686 | | |
| 3. Total de la Deuda Pública y Otros Pasivos | 18,575,369 | 0 | 0 | 0 | 15,741,686 | 0 | 0 |
| 4. Deuda Contingente 1 (informativo) | 0 | 0 | 0 | 0 | 0 | 0 | 0 |
| A. Deuda Contingente 1 | | | | | 0 | | |
| B. Deuda Contingente 2 | | | | | 0 | | |
| C. Deuda Contingente XX | | | | | 0 | | |
| 5. Valor de Instrumentos Bono Cupón Cero 2 (Informativo) | 0 | 0 | 0 | 0 | 0 | 0 | 0 |
| A. Instrumento Bono Cupón Cero 1 | | | | | 0 | | |
| B. Instrumento Bono Cupón Cero 2 | | | | | 0 | | |
| C. Instrumento Bono Cupón Cero XX | | | | | 0 | | |

1. Se refiere a cualquier Financiamiento sin fuente o garantía de pago definida, que sea asumida de manera solidaria o subsidiaria por las Entidades Federativas con sus Municipios, organismos descentralizados y empresas de participación estatal mayoritaria y fideicomisos, locales o municipales, y por los Municipios con sus respectivos organismos descentralizados y empresas de participación municipal mayoritaria.

2. Se refiere al valor del Bono Cupón Cero que respalda al pago de los créditos asociados al mismo (Activo).

| Obligaciones a Corto Plazo (k) | Monto Contratado (l) | Plazo Pactado (m) | Tasa de Interés (n) | Comisiones y Costos Relacionados (o) | Tasa Efectiva (p) |
|--|----------------------|-------------------|---------------------|--------------------------------------|-------------------|
| 6. Obligaciones a Corto Plazo (Informativo) | 0 | 0 | 0 | 0 | 0 |
| A. Crédito 1 | | | | | |
| B. Crédito 2 | | | | | |
| C. Crédito XX | | | | | |

Bajo protesta de decir verdad declaramos que los Formatos de la LDF son razonablemente correctos y responsabilidad del emisor

DR. VICTORIANO GABRIEL COVARRUBIAS SALVATORI
DIRECTOR GENERAL

MTRA. JULIETA ROJAS GARCIA
DIRECTORA DE PLANEACION Y ADMINISTRACION

CONSEJO DE CIENCIA Y TECNOLOGÍA DEL ESTADO DE PUEBLA (a)

Informe Analítico de Obligaciones Diferentes de Financiamientos – LDF


Del 1 de Enero al 30 de Septiembre de 2021 (b)

(PESOS)

| Denominación de las Obligaciones Diferentes de Financiamiento | Fecha del Contrato | Fecha de inicio de operación del proyecto | Fecha de vencimiento | Monto de la inversión pactado | Plazo pactado | Monto promedio mensual del pago de la contraprestación | Monto promedio mensual del pago de la contraprestación correspondiente al pago de inversión | Monto pagado de la inversión al XX de XXXX de 20XX | Monto pagado de la inversión actualizado al XX de XXXX de 20XX | Saldo pendiente por pagar de la inversión al XX de XXXX de 20XX |
|--|--------------------|---|----------------------|-------------------------------|---------------|--|---|--|--|---|
| (c) | (d) | (e) | (f) | (g) | (h) | (i) | (j) | (k) | (l) | (m = g - l) |
| A. Asociaciones Público Privadas (APP's) (A=a+b+c+d) | 0 | 0 | 0 | 0 | 0 | 0 | 0 | 0 | 0 | 0 |
| a) APP 1 | | | | | | | | | | 0 |
| b) APP 2 | | | | | | | | | | 0 |
| c) APP 3 | | | | | | | | | | 0 |
| d) APP XX | | | | | | | | | | 0 |
| B. Otros Instrumentos (B=a+b+c+d) | 0 | 0 | 0 | 0 | 0 | 0 | 0 | 0 | 0 | 0 |
| a) Otro Instrumento 1 | | | | | | | | | | 0 |
| b) Otro Instrumento 2 | | | | | | | | | | 0 |
| c) Otro Instrumento 3 | | | | | | | | | | 0 |
| d) Otro Instrumento XX | | | | | | | | | | 0 |
| C. Total de Obligaciones Diferentes de Financiamiento (C=A+B) | 0 | 0 | 0 | 0 | 0 | 0 | 0 | 0 | 0 | 0 |

NO APLICA

Bajo protesta de decir verdad declaramos que los Formatos de la LDF son razonablemente correctos y responsabilidad del emisor



DR. VICTORIANO GABRIEL COVARRUBIAS SALVATORI
DIRECTOR GENERAL



MTRA. JULIETA ROJAS GARCIA
DIRECTORA DE PLANEACIÓN Y ADMINISTRACIÓN

CONSEJO DE CIENCIA Y TECNOLOGÍA DEL ESTADO DE PUEBLA (a)
Balance Presupuestario - LDF
Del 1 de Enero al 30 de Septiembre de 2021 (b)
(PESOS)

| Concepto (c) | Estimado/ Aprobado (d) | Devengado | Recaudado/ Pagado |
|--|---------------------------|-------------------|----------------------|
| A. Ingresos Totales (A = A1+A2+A3) | 49,166,792 | 41,033,534 | 40,279,008 |
| A1. Ingresos de Libre Disposición | 49,166,792 | 11,680,669 | 11,680,669 |
| A2. Transferencias Federales Etiquetadas | 0 | 29,352,865 | 28,598,339 |
| A3. Financiamiento Neto | 0 | 0 | 0 |
| B. Egresos Presupuestarios¹ (B = B1+B2) | 49,166,792 | 30,086,293 | 29,843,604 |
| B1. Gasto No Etiquetado (sin incluir Amortización de la Deuda Pública) | 49,166,792 | 12,039,103 | 11,796,414 |
| B2. Gasto Etiquetado (sin incluir Amortización de la Deuda Pública) | 0 | 18,047,190 | 18,047,190 |
| C. Remanentes del Ejercicio Anterior (C = C1 + C2) | 0 | 0 | 0 |
| C1. Remanentes de Ingresos de Libre Disposición aplicados en el periodo | | | |
| C2. Remanentes de Transferencias Federales Etiquetadas aplicados en el periodo | | | |
| I. Balance Presupuestario (I = A - B + C) | 0 | 10,947,241 | 10,435,405 |
| II. Balance Presupuestario sin Financiamiento Neto (II = I - A3) | 0 | 10,947,241 | 10,435,405 |
| III. Balance Presupuestario sin Financiamiento Neto y sin Remanentes del Ejercicio Anterior (III= II - C) | 0 | 10,947,241 | 10,435,405 |


| Concepto | Aprobado | Devengado | Pagado |
|--|----------|-------------------|-------------------|
| E. Intereses, Comisiones y Gastos de la Deuda (E = E1+E2) | 0 | 0 | 0 |
| E1. Intereses, Comisiones y Gastos de la Deuda con Gasto No Etiquetado | | | |
| E2. Intereses, Comisiones y Gastos de la Deuda con Gasto Etiquetado | | | |
| IV. Balance Primario (IV = III - E) | 0 | 10,947,241 | 10,435,405 |

| Concepto | Estimado/ Aprobado | Devengado | Recaudado/ Pagado |
|---|--------------------|-----------|----------------------|
| F. Financiamiento (F = F1 + F2) | 0 | 0 | 0 |
| F1. Financiamiento con Fuente de Pago de Ingresos de Libre Disposición | | | |
| F2. Financiamiento con Fuente de Pago de Transferencias Federales Etiquetadas | | | |
| G. Amortización de la Deuda (G = G1 + G2) | 0 | 0 | 0 |
| G1. Amortización de la Deuda Pública con Gasto No Etiquetado | | | |
| G2. Amortización de la Deuda Pública con Gasto Etiquetado | | | |
| A3. Financiamiento Neto (A3 = F - G) | 0 | 0 | 0 |

| Concepto | Estimado/ Aprobado | Devengado | Recaudado/ Pagado |
|---|-----------------------|-----------------|----------------------|
| A1. Ingresos de Libre Disposición | 49,166,792 | 11,680,669 | 11,680,669 |
| A3.1 Financiamiento Neto con Fuente de Pago de Ingresos de Libre Disposición (A3.1 = F1 - G1) | 0 | 0 | 0 |
| F1. Financiamiento con Fuente de Pago de Ingresos de Libre Disposición | 0 | 0 | 0 |
| G1. Amortización de la Deuda Pública con Gasto No Etiquetado | 0 | 0 | 0 |
| B1. Gasto No Etiquetado (sin incluir Amortización de la Deuda Pública) | 49,166,792 | 12,039,103 | 11,796,414 |
| C1. Remanentes de Ingresos de Libre Disposición aplicados en el periodo | | 0 | 0 |
| V. Balance Presupuestario de Recursos Disponibles (V = A1 + A3.1 - B1 + C1) | 0 | -358,434 | -115,745 |
| VI. Balance Presupuestario de Recursos Disponibles sin Financiamiento Neto (VI = V - A3.1) | 0 | -358,434 | -115,745 |

| Concepto | Estimado/ Aprobado | Devengado | Recaudado/ Pagado |
|---|--------------------|-------------------|----------------------|
| A2. Transferencias Federales Etiquetadas | 0 | 29,352,865 | 28,598,339 |
| A3.2 Financiamiento Neto con Fuente de Pago de Transferencias Federales Etiquetadas (A3.2 = F2 - G2) | 0 | 0 | 0 |
| F2. Financiamiento con Fuente de Pago de Transferencias Federales Etiquetadas | 0 | 0 | 0 |
| G2. Amortización de la Deuda Pública con Gasto Etiquetado | 0 | 0 | 0 |
| B2. Gasto Etiquetado (sin incluir Amortización de la Deuda Pública) | 0 | 18,047,190 | 18,047,190 |
| C2. Remanentes de Transferencias Federales Etiquetadas aplicados en el periodo | | 0 | 0 |
| VII. Balance Presupuestario de Recursos Etiquetados (VII = A2 + A3.2 - B2 + C2) | 0 | 11,305,675 | 10,551,149 |
| VIII. Balance Presupuestario de Recursos Etiquetados sin Financiamiento Neto (VIII = VII - A3.2) | 0 | 11,305,675 | 10,551,149 |

Bajo protesta de decir verdad declaramos que los Formatos de la LDF son razonablemente correctos y responsabilidad del emisor


 DR. VICTORIANO GABRIEL COVARRUBIAS SALVATORI
 DIRECTOR GENERAL


 MTRA. JULIETA ROJAS GARCIA
 DIRECTORA DE PLANEACION Y ADMINISTRACION


CONSEJO DE CIENCIA Y TECNOLOGIA DEL ESTADO DE PUEBLA (a)
Estado Analítico de Ingresos Detallado - LDF
Del 1 de Enero al 30 de Septiembre de 2021 (b)
(PESOS)

| Concepto (c) | Ingreso | | | | | Diferencia (e) |
|---|-------------------|--------------------------------|-------------------|-------------------|-------------------|--------------------|
| | Estimado (d) | Ampliaciones/ (Reducciones) | Modificado | Devengado | Recaudado | |
| Ingresos de Libre Disposición | | | | | | |
| A. Impuestos | | | 0 | | | 0 |
| B. Cuotas y Aportaciones de Seguridad Social | | | 0 | | | 0 |
| C. Contribuciones de Mejoras | | | 0 | | | 0 |
| D. Derechos | | | 0 | | | 0 |
| E. Productos | | | 0 | | | 0 |
| F. Aprovechamientos | | | 0 | | | 0 |
| G. Ingresos por Ventas de Bienes y Prestación Servicio | 0 | 5,641 | 5,641 | 5,641 | 5,641 | 5,641 |
| H. Participaciones (H=h1+h2+h3+h4+h5+h6+h7+h8+h9+h10+h11) | 0 | 0 | 0 | 0 | 0 | 0 |
| h1) Fondo General de Participaciones | | | 0 | | | 0 |
| h2) Fondo de Fomento Municipal | | | 0 | | | 0 |
| h3) Fondo de Fiscalización y Recaudación | | | 0 | | | 0 |
| h4) Fondo de Compensación | | | 0 | | | 0 |
| h5) Fondo de Extracción de Hidrocarburos | | | 0 | | | 0 |
| h6) Impuesto Especial Sobre Producción y Servicios | | | 0 | | | 0 |
| h7) 0.136% de la Recaudación Federal Participable | | | 0 | | | 0 |
| h8) 3.17% Sobre Extracción de Petróleo | | | 0 | | | 0 |
| h9) Gasolinas y Diésel | | | 0 | | | 0 |
| h10) Fondo del Impuesto Sobre la Renta | | | 0 | | | 0 |
| h11) Fondo de Estabilización de los Ingresos de las Entidades Federativas | | | 0 | | | 0 |
| I. Incentivos Derivados de la Colaboración Fiscal (I=i1+i2+i3+i4+i5) | 0 | 0 | 0 | 0 | 0 | 0 |
| i1) Tenencia o Uso de Vehículos | | | 0 | | | 0 |
| i2) Fondo de Compensación ISAN | | | 0 | | | 0 |
| i3) Impuesto Sobre Automóviles Nuevos | | | 0 | | | 0 |
| i4) Fondo de Compensación de Repecos-Intermedios | | | 0 | | | 0 |
| i5) Otros Incentivos Económicos | | | 0 | | | 0 |
| J. Transferencias y Asignaciones | | | 0 | | | 0 |
| K. Convenios | 49,166,792 | 0 | 49,166,792 | 11,675,029 | 11,675,029 | -37,491,763 |
| k1) Otros Convenios y Subsidios | 49,166,792 | 0 | 49,166,792 | 11,675,029 | 11,675,029 | -37,491,763 |
| L. Otros Ingresos de Libre Disposición (L=l1+l2) | 0 | 0 | 0 | 0 | 0 | 0 |
| l1) Participaciones en Ingresos Locales | | | 0 | | | 0 |
| l2) Otros Ingresos de Libre Disposición | | | 0 | | | 0 |
| I. Total de Ingresos de Libre Disposición (I=A+B+C+D+E+F+G+H+I+J+K+L) | 49,166,792 | 5,641 | 49,172,433 | 11,680,669 | 11,680,669 | -37,486,123 |
| Ingresos Excedentes de Ingresos de Libre Disposición | | | | | | |
| Transferencias Federales Etiquetadas | | | | | | |
| A. Aportaciones (A=a1+a2+a3+a4+a5+a6+a7+a8) | 0 | 0 | 0 | 0 | 0 | 0 |
| a1) Fondo de Aportaciones para la Nómina Educativa y Gasto Operativo | | | 0 | | | 0 |
| a2) Fondo de Aportaciones para los Servicios de Salud | | | 0 | | | 0 |
| a3) Fondo de Aportaciones para la Infraestructura Social | | | 0 | | | 0 |
| a4) Fondo de Aportaciones para el Fortalecimiento de los Municipios y de las Demarcaciones Territoriales del Distrito Federal | | | 0 | | | 0 |
| a5) Fondo de Aportaciones Múltiples | | | 0 | | | 0 |
| a6) Fondo de Aportaciones para la Educación Tecnológica y de Adultos | | | 0 | | | 0 |
| a7) Fondo de Aportaciones para la Seguridad Pública de los Estados y del Distrito Federal | | | 0 | | | 0 |
| a8) Fondo de Aportaciones para el Fortalecimiento de las Entidades Federativas | | | 0 | | | 0 |
| B. Convenios (B=b1+b2+b3+b4) | 0 | 31,630,327 | 31,630,327 | 29,352,865 | 28,598,339 | 28,598,339 |
| b1) Convenios de Protección Social en Salud | | | 0 | | | 0 |
| b2) Convenios de Descentralización | | | 0 | | | 0 |
| b3) Convenios de Reasignación | | | 0 | | | 0 |
| b4) Otros Convenios y Subsidios | 0 | 31,630,327 | 31,630,327 | 29,352,865 | 28,598,339 | 28,598,339 |
| C. Fondos Distintos de Aportaciones (C=c1+c2) | 0 | 0 | 0 | 0 | 0 | 0 |
| c1) Fondo para Entidades Federativas y Municipios Productores de Hidrocarburos | | | 0 | | | 0 |
| c2) Fondo Minero | | | 0 | | | 0 |
| D. Transferencias, Asignaciones, Subsidios y Subvenciones | | | 0 | | | 0 |
| y Pensiones y Jubilaciones | | | 0 | | | 0 |
| E. Otras Transferencias Federales Etiquetadas | | | 0 | | | 0 |

CONSEJO DE CIENCIA Y TECNOLOGIA DEL ESTADO DE PUEBLA (a)
 Estado Analítico de Ingresos Detallado - LDF
 Del 1 de Enero al 30 de Septiembre de 2021 (b)
 (PESOS)

| Concepto (c) | Ingreso | | | | | Diferencia (e) |
|---|--------------|--------------------------------|------------|------------|------------|-------------------|
| | Estimado (d) | Ampliaciones/ (Reducciones) | Modificado | Devengado | Recaudado | |
| II. Total de Transferencias Federales Etiquetadas (II = A + B + C + D + E) | 0 | 31,630,327 | 31,630,327 | 29,352,865 | 28,598,339 | 28,598,339 |
| III. Ingresos Derivados de Financiamientos (III = A) | 0 | 0 | 0 | 0 | 0 | 0 |
| A. Ingresos Derivados de Financiamientos | | | 0 | | | 0 |
| IV. Total de Ingresos (IV = I + II + III) | 49,166,792 | 31,635,968 | 80,802,760 | 41,033,534 | 40,279,008 | -8,887,784 |
| Datos Informativos | | | | | | |
| 1. Ingresos Derivados de Financiamientos con Fuente de Pago de Ingresos de Libre Disposición | | | 0 | | | 0 |
| 2. Ingresos Derivados de Financiamientos con Fuente de Pago de Transferencias Federales Etiquetadas | | | 0 | | | 0 |
| 3. Ingresos Derivados de Financiamientos (3 = 1 + 2) | 0 | 0 | 0 | 0 | 0 | 0 |

Bajo protesta de decir verdad declaramos que los Formatos de la LDF son razonablemente correctos y responsabilidad del emisor



DR. VICTORIANO GABRIEL COVARRUBIAS SALVATORI
 DIRECTOR GENERAL



MTRA. JULIETA ROJAS GARCIA
 DIRECTORA DE PLANEACION Y ADMINISTRACION

CONSEJO DE CIENCIA Y TECNOLOGIA DEL ESTADO DE PUEBLA (a)
Estado Analítico del Ejercicio del Presupuesto de Egresos Detallado - LDF
Clasificación por Objeto del Gasto (Capítulo y Concepto)
Del 1 de Enero al 30 de Septiembre de 2021 (b)
(PESOS)

| Concepto (c) | Egresos | | | | | Subejercicio (e) |
|---|-------------------|--------------------------------|-------------------|-------------------|-------------------|-------------------|
| | Aprobado (d) | Ampliaciones/ (Reducciones) | Modificado | Devengado | Pagado | |
| I. Gasto No Etiquetado (I=A+B+C+D+E+F+G+H+I) | 49,166,792 | 2,016 | 49,168,808 | 12,039,103 | 11,796,414 | 37,129,705 |
| A. Servicios Personales (A=a1+a2+a3+a4+a5+a6+a7) | 12,073,177 | 0 | 12,073,177 | 8,241,444 | 8,127,942 | 3,831,733 |
| a1) Remuneraciones al Personal de Carácter Permanente | 9,517,480 | -5,035,003 | 4,482,477 | 3,351,737 | 3,351,737 | 1,130,741 |
| a2) Remuneraciones al Personal de Carácter Transitorio | | | 0 | | | 0 |
| a3) Remuneraciones Adicionales y Especiales | 73,212 | 5,557,603 | 5,630,815 | 3,418,733 | 3,418,733 | 2,212,082 |
| a4) Seguridad Social | 1,252,494 | 2,537 | 1,255,031 | 932,054 | 818,552 | 322,977 |
| a5) Otras Prestaciones Sociales y Económicas | 73,212 | 334,561 | 407,773 | 292,439 | 292,439 | 115,334 |
| a6) Previsiones | 743,310 | -743,310 | 0 | 0 | 0 | 0 |
| a7) Pago de Estímulos a Servidores Públicos | 413,469 | -116,389 | 297,080 | 246,481 | 246,481 | 50,599 |
| B. Materiales y Suministros (B=b1+b2+b3+b4+b5+b6+b7+b8+b9) | 1,451,109 | 120,423 | 1,571,532 | 1,066,896 | 1,037,188 | 504,637 |
| b1) Materiales de Administración, Emisión de Documentos y Artículos Oficiales | 866,427 | 9,539 | 875,966 | 518,125 | 488,418 | 357,840 |
| b2) Alimentos y Utensilios | 14,565 | 109,592 | 124,157 | 85,942 | 85,942 | 38,215 |
| b3) Materias Primas y Materiales de Producción y Comercialización | | | 0 | | | 0 |
| b4) Materiales y Artículos de Construcción y de Reparación | 240,001 | -98,837 | 141,164 | 111,094 | 111,094 | 30,070 |
| b5) Productos Químicos, Farmacéuticos y de Laboratorio | 0 | 66,764 | 66,764 | 37,992 | 37,992 | 28,772 |
| b6) Combustibles, Lubrificantes y Aditivos | 330,116 | -127,038 | 203,078 | 193,042 | 193,042 | 10,036 |
| b7) Vestuario, Blancos, Prendas de Protección y Artículos Deportivos | 0 | 25,662 | 25,662 | 25,662 | 25,662 | 0 |
| b8) Materiales y Suministros Para Seguridad | | | 0 | | | 0 |
| b9) Herramientas, Refacciones y Accesorios Menores | 0 | 134,741 | 134,741 | 95,038 | 95,038 | 39,703 |
| C. Servicios Generales (C=c1+c2+c3+c4+c5+c6+c7+c8+c9) | 2,642,506 | -226,012 | 2,416,494 | 1,746,134 | 1,646,654 | 670,360 |
| c1) Servicios Básicos | 129,000 | 28,532 | 157,532 | 109,849 | 109,849 | 47,683 |
| c2) Servicios de Arrendamiento | 864,000 | -10,492 | 853,508 | 614,637 | 614,637 | 238,871 |
| c3) Servicios Profesionales, Científicos, Técnicos y Otros Servicios | 649,992 | -80,894 | 569,108 | 428,228 | 428,228 | 140,881 |
| c4) Servicios Financieros, Bancarios y Comerciales | 31,008 | 32,080 | 63,088 | 61,354 | 61,354 | 1,734 |
| c5) Servicios de Instalación, Reparación, Mantenimiento y Conservación | 432,915 | -126,874 | 306,041 | 199,655 | 199,655 | 106,386 |
| c6) Servicios de Comunicación Social y Publicidad | | | 0 | | | 0 |
| c7) Servicios de Traslado y Viáticos | 147,624 | -54,129 | 93,495 | 62,968 | 62,968 | 30,527 |
| c8) Servicios Oficiales | | | 0 | | | 0 |
| c9) Otros Servicios Generales | 387,967 | -14,246 | 373,721 | 269,443 | 169,963 | 104,278 |
| D. Transferencias, Asignaciones, Subsidios y Otras Ayudas (D=d1+d2+d3+d4+d5+d6+d7+d8+d9) | 33,000,000 | 128 | 33,000,128 | 961,894 | 961,894 | 32,038,234 |
| d1) Transferencias Internas y Asignaciones al Sector Público | | | 0 | | | 0 |
| d2) Transferencias al Resto del Sector Público | | | 0 | | | 0 |
| d3) Subsidios y Subvenciones | | | 0 | | | 0 |
| d4) Ayudas Sociales | 33,000,000 | 128 | 33,000,128 | 961,894 | 961,894 | 32,038,234 |
| d5) Pensiones y Jubilaciones | | | 0 | | | 0 |
| d6) Transferencias a Fideicomisos, Mandatos y Otros Análogos | | | 0 | | | 0 |
| d7) Transferencias a la Seguridad Social | | | 0 | | | 0 |
| d8) Donativos | | | 0 | | | 0 |
| d9) Transferencias al Exterior | | | 0 | | | 0 |
| E. Bienes Muebles, Inmuebles e Intangibles (E=e1+e2+e3+e4+e5+e6+e7+e8+e9) | 0 | 107,477 | 107,477 | 22,736 | 22,736 | 84,741 |
| e1) Mobiliario y Equipo de Administración | 0 | 107,477 | 107,477 | 22,736 | 22,736 | 84,741 |
| e2) Mobiliario y Equipo Educativo y Recreativo | | | 0 | | | 0 |
| e3) Equipo e Instrumental Médico y de Laboratorio | | | 0 | | | 0 |
| e4) Vehículos y Equipo de Transporte | | | 0 | | | 0 |
| e5) Equipo de Defensa y Seguridad | | | 0 | | | 0 |
| e6) Maquinaria, Otros Equipos y Herramientas | | | 0 | | | 0 |
| e7) Activos Biológicos | | | 0 | | | 0 |
| e8) Bienes Inmuebles | | | 0 | | | 0 |
| e9) Activos Intangibles | | | 0 | | | 0 |
| F. Inversión Pública (F=f1+f2+f3) | 0 | 0 | 0 | 0 | 0 | 0 |
| f1) Obra Pública en Bienes de Dominio Público | | | 0 | | | 0 |
| f2) Obra Pública en Bienes Propios | | | 0 | | | 0 |
| f3) Proyectos Productivos y Acciones de Fomento | | | 0 | | | 0 |
| G. Inversiones Financieras y Otras Provisiones (G=g1+g2+g3+g4+g5+g6+g7) | 0 | 0 | 0 | 0 | 0 | 0 |
| g1) Inversiones Para el Fomento de Actividades Productivas | | | 0 | | | 0 |
| g2) Acciones y Participaciones de Capital | | | 0 | | | 0 |
| g3) Compra de Títulos y Valores | | | 0 | | | 0 |
| g4) Concesión de Préstamos | | | 0 | | | 0 |
| g5) Inversiones en Fideicomisos, Mandatos y Otros Análogos | | | 0 | | | 0 |
| Fideicomiso de Desastres Naturales (Informativo) | | | 0 | | | 0 |
| g6) Otras Inversiones Financieras | | | 0 | | | 0 |
| g7) Provisiones para Contingencias y Otras Erogaciones Especiales | | | 0 | | | 0 |
| H. Participaciones y Aportaciones (H=h1+h2+h3) | 0 | 0 | 0 | 0 | 0 | 0 |
| h1) Participaciones | | | 0 | | | 0 |
| h2) Aportaciones | | | 0 | | | 0 |
| h3) Convenios | | | 0 | | | 0 |
| I. Deuda Pública (I=i1+i2+i3+i4+i5+i6+i7) | 0 | 0 | 0 | 0 | 0 | 0 |
| i1) Amortización de la Deuda Pública | | | 0 | | | 0 |
| i2) Intereses de la Deuda Pública | | | 0 | | | 0 |
| i3) Comisiones de la Deuda Pública | | | 0 | | | 0 |
| i4) Gastos de la Deuda Pública | | | 0 | | | 0 |
| i5) Costo por Coberturas | | | 0 | | | 0 |
| i6) Apoyos Financieros | | | 0 | | | 0 |
| i7) Adeudos de Ejercicios Fiscales Anteriores (ADEFAS) | | | 0 | | | 0 |

CONSEJO DE CIENCIA Y TECNOLOGIA DEL ESTADO DE PUEBLA (a)
Estado Analítico del Ejercicio del Presupuesto de Egresos Detallado - LDF
Clasificación por Objeto del Gasto (Capítulo y Concepto)
Del 1 de Enero al 30 de Septiembre de 2021 (b)
(PESOS)

| Concepto (c) | Egresos | | | | | Subejercicio (e) |
|---|-------------------|--------------------------------|-------------------|-------------------|-------------------|-------------------|
| | Aprobado (d) | Ampliaciones/ (Reducciones) | Modificado | Devengado | Pagado | |
| II. Gasto Etiquetado (II=A+B+C+D+E+F+G+H+I) | 0 | 31,913,657 | 31,913,657 | 18,047,190 | 18,047,190 | 13,866,467 |
| A. Servicios Personales (A=a1+a2+a3+a4+a5+a6+a7) | 0 | 0 | 0 | 0 | 0 | 0 |
| a1) Remuneraciones al Personal de Carácter Permanente | | | 0 | | | 0 |
| a2) Remuneraciones al Personal de Carácter Transitorio | | | 0 | | | 0 |
| a3) Remuneraciones Adicionales y Especiales | | | 0 | | | 0 |
| a4) Seguridad Social | | | 0 | | | 0 |
| a5) Otras Prestaciones Sociales y Económicas | | | 0 | | | 0 |
| a6) Previsiones | | | 0 | | | 0 |
| a7) Pago de Estímulos a Servidores Públicos | | | 0 | | | 0 |
| B. Materiales y Suministros (B=b1+b2+b3+b4+b5+b6+b7+b8+b9) | 0 | 174 | 174 | 0 | 0 | 174 |
| b1) Materiales de Administración, Emisión de Documentos y Artículos Oficiales | | 174 | 174 | 0 | 0 | 174 |
| b2) Alimentos y Utensilios | | | 0 | | | 0 |
| b3) Materias Primas y Materiales de Producción y Comercialización | | | 0 | | | 0 |
| b4) Materiales y Artículos de Construcción y de Reparación | | | 0 | | | 0 |
| b5) Productos Químicos, Farmacéuticos y de Laboratorio | | | 0 | | | 0 |
| b6) Combustibles, Lubricantes y Aditivos | | | 0 | | | 0 |
| b7) Vestuario, Blancos, Prendas de Protección y Artículos Deportivos | | | 0 | | | 0 |
| b8) Materiales y Suministros Para Seguridad | | | 0 | | | 0 |
| b9) Herramientas, Refacciones y Accesorios Menores | | | 0 | | | 0 |
| C. Servicios Generales (C=c1+c2+c3+c4+c5+c6+c7+c8+c9) | 0 | 62 | 62 | 0 | 0 | 62 |
| c1) Servicios Básicos | | | 0 | | | 0 |
| c2) Servicios de Arrendamiento | | | 0 | | | 0 |
| c3) Servicios Profesionales, Científicos, Técnicos y Otros Servicios | | | 0 | | | 0 |
| c4) Servicios Financieros, Bancarios y Comerciales | | 62 | 62 | 0 | 0 | 62 |
| c5) Servicios de Instalación, Reparación, Mantenimiento y Conservación | | | 0 | | | 0 |
| c6) Servicios de Comunicación Social y Publicidad | | | 0 | | | 0 |
| c7) Servicios de Traslado y Viáticos | | | 0 | | | 0 |
| c8) Servicios Oficiales | | | 0 | | | 0 |
| c9) Otros Servicios Generales | | | 0 | | | 0 |
| D. Transferencias, Asignaciones, Subsidios y Otras Ayudas (D=d1+d2+d3+d4+d5+d6+d7+d8+d9) | 0 | 31,913,422 | 31,913,422 | 18,047,190 | 18,047,190 | 13,866,232 |
| d1) Transferencias Internas y Asignaciones al Sector Público | | | 0 | | | 0 |
| d2) Transferencias al Resto del Sector Público | | | 0 | | | 0 |
| d3) Subsidios y Subvenciones | | | 0 | | | 0 |
| d4) Ayudas Sociales | | 31,913,422 | 31,913,422 | 18,047,190 | 18,047,190 | 13,866,232 |
| d5) Pensiones y Jubilaciones | | | 0 | | | 0 |
| d6) Transferencias a Fideicomisos, Mandatos y Otros Análogos | | | 0 | | | 0 |
| d7) Transferencias a la Seguridad Social | | | 0 | | | 0 |
| d8) Donativos | | | 0 | | | 0 |
| d9) Transferencias al Exterior | | | 0 | | | 0 |
| E. Bienes Muebles, Inmuebles e Intangibles (E=e1+e2+e3+e4+e5+e6+e7+e8+e9) | 0 | 0 | 0 | 0 | 0 | 0 |
| e1) Mobiliario y Equipo de Administración | | | 0 | | | 0 |
| e2) Mobiliario y Equipo Educativo y Recreativo | | | 0 | | | 0 |
| e3) Equipo e Instrumental Médico y de Laboratorio | | | 0 | | | 0 |
| e4) Vehículos y Equipo de Transporte | | | 0 | | | 0 |
| e5) Equipo de Defensa y Seguridad | | | 0 | | | 0 |
| e6) Maquinaria, Otros Equipos y Herramientas | | | 0 | | | 0 |
| e7) Activos Biológicos | | | 0 | | | 0 |
| e8) Bienes Inmuebles | | | 0 | | | 0 |
| e9) Activos Intangibles | | | 0 | | | 0 |
| F. Inversión Pública (F=f1+f2+f3) | 0 | 0 | 0 | 0 | 0 | 0 |
| f1) Obra Pública en Bienes de Dominio Público | | | 0 | | | 0 |
| f2) Obra Pública en Bienes Propios | | | 0 | | | 0 |
| f3) Proyectos Productivos y Acciones de Fomento | | | 0 | | | 0 |
| G. Inversiones Financieras y Otras Provisiones (G=g1+g2+g3+g4+g5+g6+g7) | 0 | 0 | 0 | 0 | 0 | 0 |
| g1) Inversiones Para el Fomento de Actividades Productivas | | | 0 | | | 0 |
| g2) Acciones y Participaciones de Capital | | | 0 | | | 0 |
| g3) Compra de Títulos y Valores | | | 0 | | | 0 |
| g4) Concesión de Préstamos | | | 0 | | | 0 |
| g5) Inversiones en Fideicomisos, Mandatos y Otros Análogos | | | 0 | | | 0 |
| Fideicomiso de Desastres Naturales (Informativo) | | | 0 | | | 0 |
| g6) Otras Inversiones Financieras | | | 0 | | | 0 |
| g7) Provisiones para Contingencias y Otras Erogaciones Especiales | | | 0 | | | 0 |
| H. Participaciones y Aportaciones (H=h1+h2+h3) | 0 | 0 | 0 | 0 | 0 | 0 |
| h1) Participaciones | | | 0 | | | 0 |
| h2) Aportaciones | | | 0 | | | 0 |
| h3) Convenios | | | 0 | | | 0 |
| I. Deuda Pública (I=i1+i2+i3+i4+i5+i6+i7) | 0 | 0 | 0 | 0 | 0 | 0 |
| i1) Amortización de la Deuda Pública | | | 0 | | | 0 |
| i2) Intereses de la Deuda Pública | | | 0 | | | 0 |
| i3) Comisiones de la Deuda Pública | | | 0 | | | 0 |
| i4) Gastos de la Deuda Pública | | | 0 | | | 0 |
| i5) Costo por Coberturas | | | 0 | | | 0 |
| i6) Apoyos Financieros | | | 0 | | | 0 |
| i7) Adeudos de Ejercicios Fiscales Anteriores (ADEFAS) | | | 0 | | | 0 |
| III. Total de Egresos (III=I+II) | 49,166,792 | 31,915,674 | 81,082,466 | 50,086,293 | 29,843,604 | 50,996,172 |

Bajo protesta de decir verdad declaramos que los Formatos de la LDF son razonablemente correctos y responsabilidad del emisor


DR. VICTORIANO GABRIEL COVARRUBIAS SALVATORI
DIRECTOR GENERAL

MTRA. JULIETA ROJAS GARCIA
DIRECTORA DE PLANEACIÓN Y ADMINISTRACIÓN


CONSEJO DE CIENCIA Y TECNOLOGIA DEL ESTADO DE PUEBLA (a)
Estado Analítico del Ejercicio del Presupuesto de Egresos Detallado - LDF
Clasificación Administrativa
Del 1 de Enero al 30 de Septiembre de 2021 (b)
(PESOS)

| Concepto (c) | Egresos | | | | | Subejercicio (e) |
|---|--------------|--------------------------------|------------|------------|------------|------------------|
| | Aprobado (d) | Ampliaciones/ (Reducciones) | Modificado | Devengado | Pagado | |
| I. Gasto No Etiquetado (I=A+B+C+D+E+F+G+H) | 49,166,792 | 2,016 | 49,168,808 | 12,039,103 | 11,796,414 | 37,129,705 |
| DIRECCION GENERAL | 49,166,792 | 2,016 | 49,168,808 | 12,039,103 | 11,796,414 | 37,129,705 |
| | | | | | | 0 |
| | | | | | | 0 |
| | | | | | | 0 |
| | | | | | | 0 |
| | | | | | | 0 |
| | | | | | | 0 |
| II. Gasto Etiquetado (II=A+B+C+D+E+F+G+H) | 0 | 31,913,657 | 31,913,657 | 18,047,190 | 18,047,190 | 13,866,467 |
| DIRECCION GENERAL | 0 | 31,913,657 | 31,913,657 | 18,047,190 | 18,047,190 | 13,866,467 |
| | | | | | | 0 |
| | | | | | | 0 |
| | | | | | | 0 |
| | | | | | | 0 |
| | | | | | | 0 |
| | | | | | | 0 |
| | | | | | | 0 |
| III. Total de Egresos (III = I + II) | 49,166,792 | 31,915,674 | 81,082,466 | 30,086,293 | 29,843,604 | 50,996,172 |

Bajo protesta de decir verdad declaramos que los Formatos de la LDF son razonablemente correctos y responsabilidad del emisor



DR. VICTORIANO GABRIEL COVARRUBIAS SALVATORI
DIRECTOR GENERAL



MTRA. JULIETA ROJAS GARCIA
DIRECTORA DE PLANEACIÓN Y ADMINISTRACIÓN


CONSEJO DE CIENCIA Y TECNOLOGIA DEL ESTADO DE PUEBLA (a)
Estado Analítico del Ejercicio del Presupuesto de Egresos Detallado - LDF
Clasificación Funcional (Finalidad y Función)
Del 1 de Enero al 30 de Septiembre de 2021 (b)
(PESOS)

| Concepto (c) | Egresos | | | | | Subejercicio (e) |
|---|-------------------|--------------------------------|-------------------|-------------------|-------------------|-------------------|
| | Aprobado (d) | Ampliaciones/ (Reducciones) | Modificado | Devengado | Pagado | |
| I. Gasto No Etiquetado (I=A+B+C+D) | 49,166,792 | 2,016 | 49,168,808 | 12,039,103 | 11,796,414 | 37,129,705 |
| A. Gobierno (A=a1+a2+a3+a4+a5+a6+a7+a8) | 0 | 0 | 0 | 0 | 0 | 0 |
| a1) Legislación | | | 0 | | | 0 |
| a2) Justicia | | | 0 | | | 0 |
| a3) Coordinación de la Política de Gobierno | | | 0 | | | 0 |
| a4) Relaciones Exteriores | | | 0 | | | 0 |
| a5) Asuntos Financieros y Hacendarios | | | 0 | | | 0 |
| a6) Seguridad Nacional | | | 0 | | | 0 |
| a7) Asuntos de Orden Público y de Seguridad Interior | | | 0 | | | 0 |
| a8) Otros Servicios Generales | | | 0 | | | 0 |
| B. Desarrollo Social (B=b1+b2+b3+b4+b5+b6+b7) | 49,166,792 | 2,016 | 49,168,808 | 12,039,103 | 11,796,414 | 37,129,705 |
| b1) Protección Ambiental | | | 0 | | | 0 |
| b2) Vivienda y Servicios a la Comunidad | | | 0 | | | 0 |
| b3) Salud | | | 0 | | | 0 |
| b4) Recreación, Cultura y Otras Manifestaciones Sociales | | | 0 | | | 0 |
| b5) Educación | 49,166,792 | 2,016 | 49,168,808 | 12,039,103 | 11,796,414 | 37,129,705 |
| b6) Protección Social | | | 0 | | | 0 |
| b7) Otros Asuntos Sociales | | | 0 | | | 0 |
| C. Desarrollo Económico (C=c1+c2+c3+c4+c5+c6+c7+c8+c9) | 0 | 0 | 0 | 0 | 0 | 0 |
| c1) Asuntos Económicos, Comerciales y Laborales en General | | | 0 | | | 0 |
| c2) Agropecuaria, Silvicultura, Pesca y Caza | | | 0 | | | 0 |
| c3) Combustibles y Energía | | | 0 | | | 0 |
| c4) Minería, Manufacturas y Construcción | | | 0 | | | 0 |
| c5) Transporte | | | 0 | | | 0 |
| c6) Comunicaciones | | | 0 | | | 0 |
| c7) Turismo | | | 0 | | | 0 |
| c8) Ciencia, Tecnología e Innovación | | | 0 | | | 0 |
| c9) Otras Industrias y Otros Asuntos Económicos | | | 0 | | | 0 |
| D. Otras No Clasificadas en Funciones Anteriores (D=d1+d2+d3+d4) | 0 | 0 | 0 | 0 | 0 | 0 |
| d1) Transacciones de la Deuda Pública / Costo Financiero de la Deuda | | | 0 | | | 0 |
| d2) Transferencias, Participaciones y Aportaciones Entre Diferentes Niveles y Ordenes de Gobierno | | | 0 | | | 0 |
| d3) Saneamiento del Sistema Financiero | | | 0 | | | 0 |
| d4) Adeudos de Ejercicios Fiscales Anteriores | | | 0 | | | 0 |
| II. Gasto Etiquetado (II=A+B+C+D) | 0 | 31,913,657 | 31,913,657 | 18,047,190 | 18,047,190 | 13,866,467 |
| A. Gobierno (A=a1+a2+a3+a4+a5+a6+a7+a8) | 0 | 0 | 0 | 0 | 0 | 0 |
| a1) Legislación | | | 0 | | | 0 |
| a2) Justicia | | | 0 | | | 0 |
| a3) Coordinación de la Política de Gobierno | | | 0 | | | 0 |
| a4) Relaciones Exteriores | | | 0 | | | 0 |
| a5) Asuntos Financieros y Hacendarios | | | 0 | | | 0 |
| a6) Seguridad Nacional | | | 0 | | | 0 |
| a7) Asuntos de Orden Público y de Seguridad Interior | | | 0 | | | 0 |
| a8) Otros Servicios Generales | | | 0 | | | 0 |
| B. Desarrollo Social (B=b1+b2+b3+b4+b5+b6+b7) | 0 | 31,913,657 | 31,913,657 | 18,047,190 | 18,047,190 | 13,866,467 |
| b1) Protección Ambiental | | | 0 | | | 0 |
| b2) Vivienda y Servicios a la Comunidad | | | 0 | | | 0 |
| b3) Salud | | | 0 | | | 0 |
| b4) Recreación, Cultura y Otras Manifestaciones Sociales | | | 0 | | | 0 |
| b5) Educación | 0 | 31,913,657 | 31,913,657 | 18,047,190 | 18,047,190 | 13,866,467 |
| b6) Protección Social | | | 0 | | | 0 |
| b7) Otros Asuntos Sociales | | | 0 | | | 0 |
| C. Desarrollo Económico (C=c1+c2+c3+c4+c5+c6+c7+c8+c9) | 0 | 0 | 0 | 0 | 0 | 0 |
| c1) Asuntos Económicos, Comerciales y Laborales en General | | | 0 | | | 0 |
| c2) Agropecuaria, Silvicultura, Pesca y Caza | | | 0 | | | 0 |
| c3) Combustibles y Energía | | | 0 | | | 0 |
| c4) Minería, Manufacturas y Construcción | | | 0 | | | 0 |
| c5) Transporte | | | 0 | | | 0 |
| c6) Comunicaciones | | | 0 | | | 0 |
| c7) Turismo | | | 0 | | | 0 |
| c8) Ciencia, Tecnología e Innovación | | | 0 | | | 0 |
| c9) Otras Industrias y Otros Asuntos Económicos | | | 0 | | | 0 |


CONSEJO DE CIENCIA Y TECNOLOGIA DEL ESTADO DE PUEBLA (a)
 Estado Analítico del Ejercicio del Presupuesto de Egresos Detallado - LDF
 Clasificación Funcional (Finalidad y Función)
 Del 1 de Enero al 30 de Septiembre de 2021 (b)
 (PESOS)

| Concepto (c) | Egresos | | | | | Subejercicio (e) |
|---|-------------------|--------------------------------|-------------------|-------------------|-------------------|-------------------|
| | Aprobado (d) | Ampliaciones/ (Reducciones) | Modificado | Devengado | Pagado | |
| D. Otras No Clasificadas en Funciones Anteriores (D=d1+d2+d3+d4) | 0 | 0 | 0 | 0 | 0 | 0 |
| d1) Transacciones de la Deuda Publica / Costo Financiero de la Deuda | | | 0 | | | 0 |
| d2) Transferencias, Participaciones y Aportaciones Entre Diferentes Niveles y Ordenes de Gobierno | | | 0 | | | 0 |
| d3) Saneamiento del Sistema Financiero | | | 0 | | | 0 |
| d4) Adeudos de Ejercicios Fiscales Anteriores | | | 0 | | | 0 |
| III. Total de Egresos (III = I + II) | 49,166,792 | 31,915,674 | 81,082,466 | 30,086,293 | 29,843,604 | 50,996,172 |

Bajo protesta de decir verdad declaramos que los Formatos de la LDF son razonablemente correctos y responsabilidad del emisor



DR. VICTORIANO GABRIEL COVARRUBIAS SALVATORI
 DIRECTOR GENERAL




MTRA. JULIETA ROJAS GARCIA
 DIRECTORA DE PLANEACIÓN Y ADMINISTRACIÓN

CONSEJO DE CIENCIA Y TECNOLOGÍA DEL ESTADO DE PUEBLA (a)
Estado Analítico del Ejercicio del Presupuesto de Egresos Detallado - LDF
Clasificación de Servicios Personales por Categoría
Del 1 de Enero al 31 de Octubre de 2021 (b)
(PESOS)

| Concepto (c) | Egresos | | | | | Subejercicio (e) |
|---|--------------|--------------------------------|------------|-----------|-----------|------------------|
| | Aprobado (d) | Ampliaciones/ (Reducciones) | Modificado | Devengado | Pagado | |
| I. Gasto No Etiquetado (I=A+B+C+D+E+F) | 12,073,177 | 0 | 12,073,177 | 8,241,444 | 8,127,942 | 3,831,733 |
| A. Personal Administrativo y de Servicio Público | 12,073,177 | 0 | 12,073,177 | 8,241,444 | 8,127,942 | 3,831,733 |
| B. Magisterio | | | 0 | | | 0 |
| C. Servicios de Salud (C=c1+c2) | 0 | 0 | 0 | 0 | 0 | 0 |
| c1) Personal Administrativo | | | 0 | | | 0 |
| c2) Personal Médico, Paramédico y afin | | | 0 | | | 0 |
| D. Seguridad Pública | | | 0 | | | 0 |
| E. Gastos asociados a la implementación de nuevas leyes federales o reformas a las mismas (E = e1 + e2) | 0 | 0 | 0 | 0 | 0 | 0 |
| e1) Nombre del Programa o Ley 1 | | | 0 | | | 0 |
| e2) Nombre del Programa o Ley 2 | | | 0 | | | 0 |
| F. Sentencias laborales definitivas | | | 0 | | | 0 |
| II. Gasto Etiquetado (II=A+B+C+D+E+F) | 0 | 0 | 0 | 0 | 0 | 0 |
| A. Personal Administrativo y de Servicio Público | | | 0 | | | 0 |
| B. Magisterio | | | 0 | | | 0 |
| C. Servicios de Salud (C=c1+c2) | 0 | 0 | 0 | 0 | 0 | 0 |
| c1) Personal Administrativo | | | 0 | | | 0 |
| c2) Personal Médico, Paramédico y afin | | | 0 | | | 0 |
| D. Seguridad Pública | | | 0 | | | 0 |
| E. Gastos asociados a la implementación de nuevas leyes federales o reformas a las mismas (E = e1 + e2) | 0 | 0 | 0 | 0 | 0 | 0 |
| e1) Nombre del Programa o Ley 1 | | | 0 | | | 0 |
| e2) Nombre del Programa o Ley 2 | | | 0 | | | 0 |
| F. Sentencias laborales definitivas | | | 0 | | | 0 |
| III. Total del Gasto en Servicios Personales (III = I + II) | 12,073,177 | 0 | 12,073,177 | 8,241,444 | 8,127,942 | 3,831,733 |

Bajo protesta de decir verdad declaramos que los Formatos de la LDF son razonablemente correctos y responsabilidad del emisor


DR. VICTORIANO GABRIEL COVARRUBIAS SALVATORI
DIRECTOR GENERAL


MTRA. JULIETA ROJAS GARCIA
DIRECTORA DE PLANEACIÓN Y ADMINISTRACIÓN

CONSEJO DE CIENCIA Y TECNOLOGÍA DEL ESTADO DE PUEBLA (a)

Proyecciones de Ingresos - LDF

(PESOS)

(CIFRAS NOMINALES)

| Concepto (b) | Año en Cuestión 2022 (de iniciativa de Ley) (c) | 2023 (d) | 2024 (d) | 2025 (d) | 2026 (d) | 2027 (d) |
|---|---|----------|----------|----------|----------|----------|
| 1. Ingresos de Libre Disposición (1=A+B+C+D+E+F+G+H+I+J+K+L) | 0 | 0 | 0 | 0 | 0 | 0 |
| A. Impuestos | 0 | 0 | 0 | 0 | 0 | 0 |
| B. Cuotas y Aportaciones de Seguridad Social | 0 | 0 | 0 | 0 | 0 | 0 |
| C. Contribuciones de Mejoras | 0 | 0 | 0 | 0 | 0 | 0 |
| D. Derechos | 0 | 0 | 0 | 0 | 0 | 0 |
| E. Productos | 0 | 0 | 0 | 0 | 0 | 0 |
| F. Aprovechamientos | 0 | 0 | 0 | 0 | 0 | 0 |
| G. Ingresos por Venta de Bienes y Prestación de Servicios | 0 | 0 | 0 | 0 | 0 | 0 |
| H. Participaciones | 0 | 0 | 0 | 0 | 0 | 0 |
| I. Incentivos Derivados de la Colaboración Fiscal | 0 | 0 | 0 | 0 | 0 | 0 |
| J. Transferencias y Asignaciones | 0 | 0 | 0 | 0 | 0 | 0 |
| K. Convenios | 0 | 0 | 0 | 0 | 0 | 0 |
| L. Otros Ingresos de Libre Disposición | 0 | 0 | 0 | 0 | 0 | 0 |
| 2. Transferencias Federales Etiquetadas (2=A+B+C+D+E) | 0 | 0 | 0 | 0 | 0 | 0 |
| A. Aportaciones | 0 | 0 | 0 | 0 | 0 | 0 |
| B. Convenios | 0 | 0 | 0 | 0 | 0 | 0 |
| C. Fondos Distintos de Aportaciones | 0 | 0 | 0 | 0 | 0 | 0 |
| D. Transferencias, Asignaciones, Subsidios y Subvenciones, y Pensiones y Jubilaciones | 0 | 0 | 0 | 0 | 0 | 0 |
| E. Otras Transferencias Federales Etiquetadas | 0 | 0 | 0 | 0 | 0 | 0 |
| 3. Ingresos Derivados de Financiamientos (3=A) | 0 | 0 | 0 | 0 | 0 | 0 |
| A. Ingresos Derivados de Financiamientos | 0 | 0 | 0 | 0 | 0 | 0 |
| 4. Total de Ingresos Projectados (4=1+2+3) | 0 | 0 | 0 | 0 | 0 | 0 |
| Datos Informativos | | | | | | |
| 1. Ingresos Derivados de Financiamientos con Fuente de Pago de Recursos de Libre Disposición | 0 | 0 | 0 | 0 | 0 | 0 |
| 2. Ingresos derivados de Financiamientos con Fuente de Pago de Transferencias Federales Etiquetadas | 0 | 0 | 0 | 0 | 0 | 0 |
| 3. Ingresos Derivados de Financiamiento (3 = 1 + 2) | 0 | 0 | 0 | 0 | 0 | 0 |

NO APLICA


Bajo protesta de decir verdad declaramos que los Formatos de la LDF son razonablemente correctos y responsabilidad del emisor

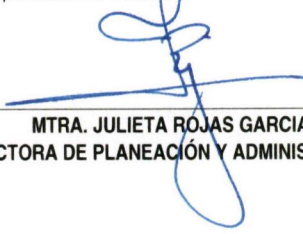
DR. VICTORIANO GABRIEL COVARRUBIAS SALVATORI
DIRECTOR GENERAL

MTRA. JULIETA ROJAS GARCIA
DIRECTORA DE PLANEACIÓN Y ADMINISTRACIÓN

| CONSEJO DE CIENCIA Y TECNOLOGÍA DEL ESTADO DE PUEBLA (a) | | | | | | |
|---|---|------------------|----------|----------|----------|----------|
| Proyecciones de Egresos - LDF | | | | | | |
| (PESOS) | | | | | | |
| (CIFRAS NOMINALES) | | | | | | |
| Concepto (b) | Año en Cuestión 2022 (de proyecto de presupuesto) (c) | 2023 (d) | 2024 (d) | 2025 (d) | 2026 (d) | 2027 (d) |
| 1. Gasto No Etiquetado (1=A+B+C+D+E+F+G+H+I) | 0 | 0 | 0 | 0 | 0 | 0 |
| A. Servicios Personales | 0 | 0 | 0 | 0 | 0 | 0 |
| B. Materiales y Suministros | 0 | 0 | 0 | 0 | 0 | 0 |
| C. Servicios Generales | 0 | 0 | 0 | 0 | 0 | 0 |
| D. Transferencias, Asignaciones, Subsidios y Otras Ayudas | 0 | 0 | 0 | 0 | 0 | 0 |
| E. Bienes Muebles, Inmuebles e Intangibles | 0 | 0 | 0 | 0 | 0 | 0 |
| F. Inversión Pública | 0 | 0 | 0 | 0 | 0 | 0 |
| G. Inversiones Financieras y Otras Provisiones | 0 | 0 | 0 | 0 | 0 | 0 |
| H. Participaciones y Aportaciones | 0 | 0 | 0 | 0 | 0 | 0 |
| I. Deuda Pública | 0 | 0 | 0 | 0 | 0 | 0 |
| | | NO APLICA | | | | |
| 2. Gasto Etiquetado (2=A+B+C+D+E+F+G+H+I) | 0 | 0 | 0 | 0 | 0 | 0 |
| A. Servicios Personales | 0 | 0 | 0 | 0 | 0 | 0 |
| B. Materiales y Suministros | 0 | 0 | 0 | 0 | 0 | 0 |
| C. Servicios Generales | 0 | 0 | 0 | 0 | 0 | 0 |
| D. Transferencias, Asignaciones, Subsidios y Otras Ayudas | 0 | 0 | 0 | 0 | 0 | 0 |
| E. Bienes Muebles, Inmuebles e Intangibles | 0 | 0 | 0 | 0 | 0 | 0 |
| F. Inversión Pública | 0 | 0 | 0 | 0 | 0 | 0 |
| G. Inversiones Financieras y Otras Provisiones | 0 | 0 | 0 | 0 | 0 | 0 |
| H. Participaciones y Aportaciones | 0 | 0 | 0 | 0 | 0 | 0 |
| I. Deuda Pública | 0 | 0 | 0 | 0 | 0 | 0 |
| 3. Total de Egresos Proyectados (3 = 1 + 2) | 0 | 0 | 0 | 0 | 0 | 0 |

Bajo protesta de decir verdad declaramos que los Formatos de la LDF son razonablemente correctos y responsabilidad del emisor


 DR. VICTORIANO GABRIEL COVARRUBIAS SALVATORI
 DIRECTOR GENERAL


 MTRA. JULIETA ROJAS GARCIA
 DIRECTORA DE PLANEACIÓN Y ADMINISTRACIÓN

CONSEJO DE CIENCIA Y TECNOLOGÍA DEL ESTADO DE PUEBLA (a)

Resultados de Ingresos - LDF

(PESOS)

| Concepto (b) | 2016 (c) | 2017 (c) | 2018 (c) | 2019 (c) | 2020 (c) | 2021 (d) |
|---|--------------------|--------------------|--------------------|-------------------|-------------------|-------------------|
| 1. Ingresos de Libre Disposición (1=A+B+C+D+E+F+G+H+I+J+K+L) | 88,305,889 | 145,801,075 | 184,316,571 | 74,107,042 | 49,279,084 | 11,680,670 |
| A. Impuestos | 0 | 0 | 0 | 0 | 0 | 0 |
| B. Cuotas y Aportaciones de Seguridad Social | 0 | 0 | 0 | 0 | 0 | 0 |
| C. Contribuciones de Mejoras | 0 | 0 | 0 | 0 | 0 | 0 |
| D. Derechos | 0 | 0 | 0 | 0 | 0 | 0 |
| E. Productos | 731 | 5,738 | 8,843 | 4,064 | 11,140 | 5,641 |
| F. Aprovechamientos | 0 | 0 | 0 | 0 | 0 | 0 |
| G. Ingresos por Venta de Bienes y Prestación de Servicios | 0 | 0 | 0 | 0 | 0 | 0 |
| H. Participaciones | 0 | 0 | 0 | 0 | 0 | 0 |
| I. Incentivos Derivados de la Colaboración Fiscal | 0 | 0 | 0 | 0 | 0 | 0 |
| J. Transferencias y Asignaciones | 88,305,158 | 145,795,337 | 184,307,728 | 74,102,978 | 49,267,944 | 11,675,029 |
| K. Convenios | 0 | 0 | 0 | 0 | 0 | 0 |
| L. Otros Ingresos de Libre Disposición | 0 | 0 | 0 | 0 | 0 | 0 |
| 2. Transferencias Federales Etiquetadas (2=A+B+C+D+E) | 80,605,763 | 80,225,090 | 268,617,255 | 22,941,785 | 26,412,954 | 28,598,339 |
| A. Aportaciones | 0 | 0 | 0 | 0 | 0 | 0 |
| B. Convenios | 80,605,763 | 80,225,090 | 268,617,255 | 22,941,785 | 26,412,954 | 28,598,339 |
| C. Fondos Distintos de Aportaciones | 0 | 0 | 0 | 0 | 0 | 0 |
| D. Transferencias, Asignaciones, Subsidios y Subvenciones, y Pensiones y Jubilaciones | 0 | 0 | 0 | 0 | 0 | 0 |
| E. Otras Transferencias Federales Etiquetadas | 0 | 0 | 0 | 0 | 0 | 0 |
| 3. Ingresos Derivados de Financiamientos (3=A) | 0 | 0 | 0 | 0 | 0 | 0 |
| A. Ingresos Derivados de Financiamientos | 0 | 0 | 0 | 0 | 0 | 0 |
| 4. Total de Resultados de Ingresos (4=1+2+3) | 168,911,652 | 226,026,165 | 452,933,826 | 97,048,827 | 75,692,038 | 40,279,009 |
| Datos Informativos | | | | | | |
| 1. Ingresos Derivados de Financiamientos con Fuente de Pago de Recursos de Libre Disposición | 0 | 0 | 0 | 0 | 0 | 0 |
| 2. Ingresos derivados de Financiamientos con Fuente de Pago de Transferencias Federales Etiquetadas | 0 | 0 | 0 | 0 | 0 | 0 |
| 3. Ingresos Derivados de Financiamiento (3 = 1 + 2) | 0 | 0 | 0 | 0 | 0 | 0 |

Bajo protesta de decir verdad declaramos que los Formatos de la LDF son razonablemente correctos y responsabilidad del emisor

DR. VICTORIANO GABRIEL COVARRUBIAS SALVATORI
DIRECTOR GENERAL

MTRA. JULIETA ROJAS GARCÍA
DIRECTORA DE PLANEACIÓN Y ADMINISTRACIÓN

| CONSEJO DE CIENCIA Y TECNOLOGIA DEL ESTADO DE PUEBLA (a) | | | | | | |
|---|--------------------|--------------------|--------------------|-------------------|-------------------|-------------------|
| Resultados de Egresos - LDF | | | | | | |
| (PESOS) | | | | | | |
| Concepto (b) | 2016 (c) | 2017 (c) | 2018 (c) | 2019 (c) | 2020 (c) | 2021 (d) |
| 1. Gasto No Etiquetado (1=A+B+C+D+E+F+G+H+I) | 167,797,719 | 114,157,474 | 182,094,319 | 68,626,044 | 22,786,075 | 11,796,414 |
| A. Servicios Personales | 9,175,643 | 8,612,461 | 15,859,295 | 10,075,240 | 11,837,454 | 8,127,942 |
| B. Materiales y Suministros | 2,638,556 | 1,617,922 | 1,004,695 | 1,923,882 | 1,101,411 | 1,037,188 |
| C. Servicios Generales | 5,425,003 | 2,098,005 | 2,265,758 | 3,013,777 | 2,793,813 | 1,646,654 |
| D. Transferencias, Asignaciones, Subsidios y Otras Ayudas | 150,139,883 | 101,638,088 | 160,249,992 | 53,378,028 | 3,038,151 | 961,894 |
| E. Bienes Muebles, Inmuebles e Intangibles | 418,634 | 190,998 | 2,714,579 | 235,117 | 199,134 | 22,736 |
| F. Inversión Pública | 0 | 0 | 0 | 0 | 0 | 0 |
| G. Inversiones Financieras y Otras Provisiones | 0 | 0 | 0 | 0 | 0 | 0 |
| H. Participaciones y Aportaciones | 0 | 0 | 0 | 0 | 0 | 0 |
| I. Deuda Pública | 0 | 0 | 0 | 0 | 3,816,113 | 0 |
| 2. Gasto Etiquetado (2=A+B+C+D+E+F+G+H+I) | 8,466,049 | 113,929,980 | 274,926,122 | 13,105,726 | 38,118,234 | 18,047,190 |
| A. Servicios Personales | 238,871 | 863,120 | 0 | 0 | 0 | 0 |
| B. Materiales y Suministros | 4,334,833 | 3,905,721 | 1,009,837 | 469,466 | 369,328 | 0 |
| C. Servicios Generales | 3,303,646 | 108,961,139 | 2,763,750 | 1,306,239 | 924,183 | 0 |
| D. Transferencias, Asignaciones, Subsidios y Otras Ayudas | 588,699 | 200,000 | 270,790,832 | 11,270,257 | 26,615,400 | 18,047,190 |
| E. Bienes Muebles, Inmuebles e Intangibles | 0 | 0 | 361,703 | 59,764 | 0 | 0 |
| F. Inversión Pública | 0 | 0 | 0 | 0 | 0 | 0 |
| G. Inversiones Financieras y Otras Provisiones | 0 | 0 | 0 | 0 | 0 | 0 |
| H. Participaciones y Aportaciones | 0 | 0 | 0 | 0 | 0 | 0 |
| I. Deuda Pública | 0 | 0 | 0 | 0 | 10,209,324 | 0 |
| 3. Total del Resultado de Egresos (3=1+2) | 176,263,768 | 228,087,454 | 457,020,441 | 81,731,770 | 60,904,310 | 29,843,604 |

Bajo protesta de decir verdad declaramos que los Formatos de la LDF son razonablemente correctos y responsabilidad del emisor



DR. VICTORIANO GABRIEL COVARRUBIAS SALVATORI
DIRECTOR GENERAL





MTRA. JULIETA ROJAS GARCIA
DIRECTORA DE PLANEACIÓN Y ADMINISTRACIÓN

CONSEJO DE CIENCIA Y TECNOLOGIA DEL ESTADO DE PUEBLA (a)
Informe sobre Estudios Actuariales - LDF

| | Pensiones y jubilaciones | Salud | Riesgos de trabajo | Invalidez y vida | Otras prestaciones sociales |
|---|--------------------------|-------|--------------------|------------------|-----------------------------|
| <p>Tipo de Sistema Prestación laboral o Fondo general para trabajadores del estado o municipio Beneficio definido, Contribución definida o Mixto</p> <p>Población afiliada Activos Edad máxima Edad mínima Edad promedio Pensionados y Jubilados Edad máxima Edad mínima Edad promedio Beneficiarios Promedio de años de servicio (trabajadores activos) Aportación individual al plan de pensión como % del salario Aportación del ente público al plan de pensión como % del salario Crecimiento esperado de los pensionados y jubilados (como %) Crecimiento esperado de los activos (como %) Edad de Jubilación o Pensión Esperanza de vida</p> <p>Ingresos del Fondo Ingresos Anuales al Fondo de Pensiones</p> <p>Nómina anual Activos Pensionados y Jubilados Beneficiarios de Pensionados y Jubilados</p> <p>Monto mensual por pensión Máximo Mínimo Promedio</p> <p>Monto de la reserva</p> <p>Valor presente de las obligaciones Pensiones y Jubilaciones en curso de pago Generación actual Generaciones futuras</p> <p>Valor presente de las contribuciones asociadas a los sueldos futuros de cotización X% Generación actual Generaciones futuras</p> <p>Valor presente de aportaciones futuras Generación actual Generaciones futuras Otros Ingresos</p> <p>Déficit/superávit actuarial Generación actual Generaciones futuras</p> <p>Período de suficiencia Año de descapitalización Tasa de rendimiento</p> <p>Estudio actuarial Año de elaboración del estudio actuarial Empresa que elaboró el estudio actuarial</p> | | | | | |
| NO APLICA | | | | | |

Bajo protesta de decir verdad declaramos que los Formatos de la LDF son razonablemente correctos y responsabilidad del emisor


DR. VICTORIANO GABRIEL COVARRUBIAS SALVATORI
DIRECTOR GENERAL


MTRA. JULIETA ROJAS GARCIA
DIRECTORA DE PLANEACIÓN Y ADMINISTRACIÓN