



Secretaría de la  
Función Pública  
**Gobierno de Puebla**

RAMO 08 EDUCACIÓN

# CONSEJO DE CIENCIA Y TECNOLOGÍA DEL ESTADO DE PUEBLA

Informe de Evaluación de la Gestión a los  
Programas Presupuestarios del Ejercicio Fiscal 2021  
Corte al Segundo Trimestre 2021

septiembre  
2021

## Nivel de cumplimiento de la Dependencia o Entidad


Con fundamento en lo establecido por los artículos 83 de la Constitución Política del Estado Libre y Soberano de Puebla; 1, 54, 63 segundo párrafo, 128, 134, 138, 140 fracción IV, V y 142 de la Ley de Presupuesto y Gasto Público Responsable del Estado de Puebla; 1, 3, 13, 31 fracción IV, 35 fracciones II y XXXVII de la Ley Orgánica de la Administración Pública del Estado de Puebla; 1, 12 fracciones I, VIII y XXV, 14 fracciones XIII y XIV, 28 fracciones XIII, XIV y XVI, 30 fracciones I, III, IV, IX y XIII del Reglamento Interior de la Secretaría de la Función Pública; así como los numerales 3, cuarto párrafo, 8 y 18 del Programa Anual de Evaluación para el Ejercicio Fiscal 2021 del Gobierno del Estado de Puebla y el Acuerdo de la Secretaría de la Función Pública del Gobierno del Estado, por el que establece los Lineamientos para el Seguimiento y Evaluación de la Gestión a los Programas Presupuestarios de las Dependencias y Entidades de la Administración Pública Estatal; se realizó la Evaluación de la Gestión a los Programas Presupuestarios del Segundo Trimestre del Ejercicio Fiscal 2021 de las Dependencias y Entidades de la Administración Pública Estatal, con el objetivo de determinar el logro de las metas respecto de los resultados esperados para los indicadores de nivel componente y actividades, para lo cual se consideró la información capturada en el Sistema Estatal de Evaluación, así como la evidencia remitida por:

### 25 CONSEJO DE CIENCIA Y TECNOLOGÍA DEL ESTADO DE PUEBLA

Con base en los parámetros establecidos en los lineamientos Décimo Primero al Décimo Séptimo del Acuerdo de la Secretaría de la Función Pública del Gobierno del Estado, por el que establecen los Lineamientos para el Seguimiento y Evaluación de la Gestión a los Programas Presupuestarios de las Dependencias y Entidades de la Administración Pública Estatal, se determinó el siguiente nivel de cumplimiento global:

92.06%  
Aceptable


Elaboró:



María Esther Campos Platas

Enlace de la Dirección de Evaluación

Revisó:



Paola Carrasco Hernández

Directora de Evaluación

## Calificación por Programa Presupuestario

	<b>Total</b>	<b>Evaluados al 2do. Trimestre</b>
Programa Presupuestario:	<b>1</b>	<b>1</b>
Indicadores de nivel componente:	<b>4</b>	<b>2</b>
Actividades:	<b>8</b>	<b>8</b>

0.0% a 89.99% Crítico  90.0% a 94.99% En riesgo  95.0% a 115.00% Aceptable  115.01% o más Excedido  NNC= No contribuye a la calificación 

Programa Presupuestario  
(PP)

Total:  
Evaluados al 2do.  
trimestre:  
Aceptable  
En riesgo  
Crítico  
Excedido  
Porcentaje de  
cumplimiento:  
Porcentaje de  
cumplimiento del PP:

E031 INVESTIGACIÓN, DESARROLLO E INNOVACIÓN CIENTÍFICA Y TECNOLÓGICA		
Componentes	Actividades	Evidencia
30.00%	50.00%	20.00%
<b>4</b>	<b>8</b>	20.00%
<b>2</b>	<b>8</b>	
<b>1</b>	<b>7</b>	
<b>1</b>	<b>0</b>	
<b>0</b>	<b>1</b>	
<b>0</b>	<b>0</b>	
28.50%	43.56%	20.00%
<b>92.06%</b>		

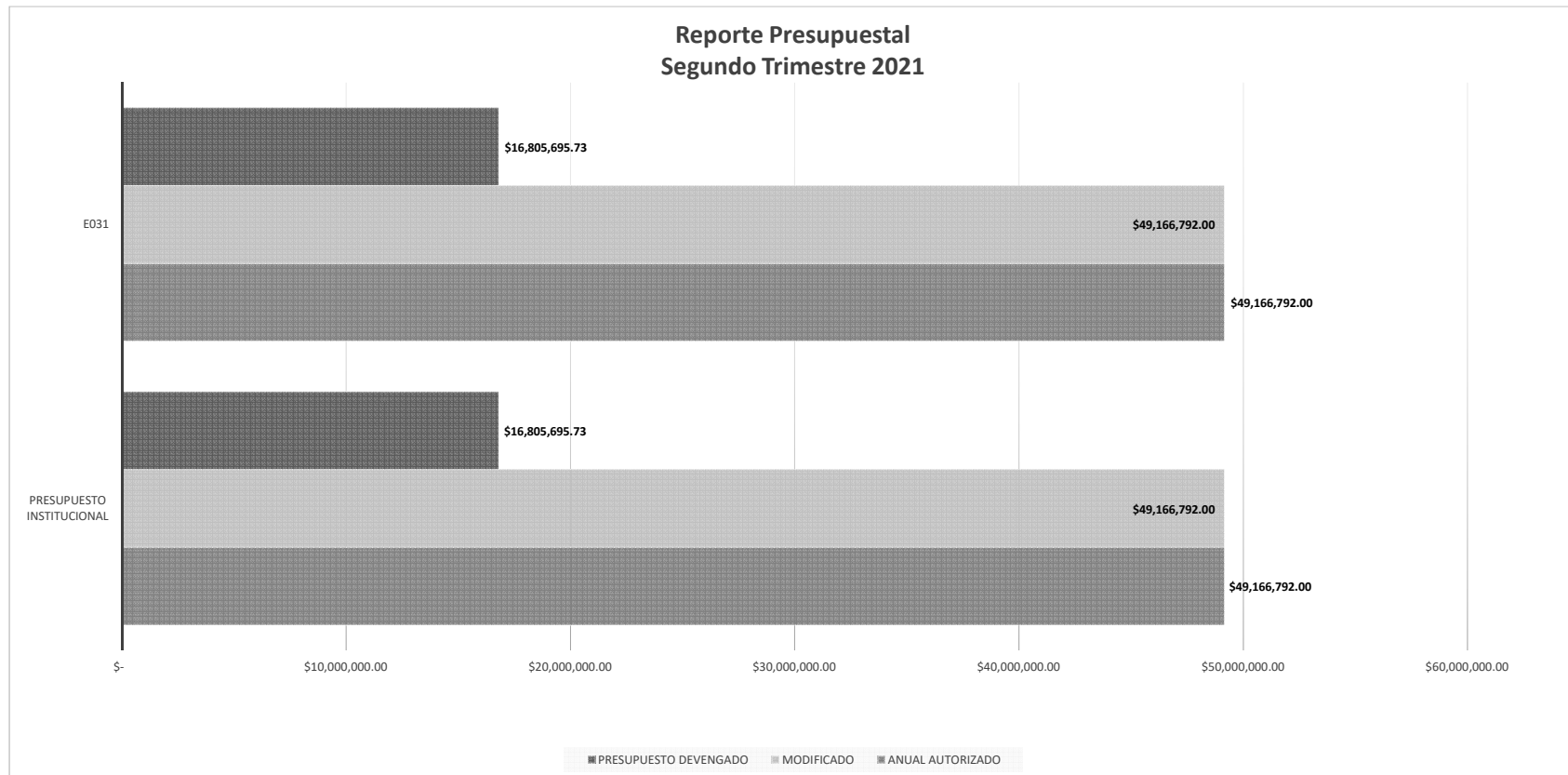
## Comportamiento de indicadores de nivel componente y actividades

Durante el Segundo Trimestre, se evaluaron 2 indicadores de nivel componente y 8 actividades.

Nivel de Cumplimiento		Semáforo	Indicadores Evaluados		Actividades Evaluadas	
			Cantidad	Porcentaje	Cantidad	Porcentaje
Aceptable (95.00% a 115.00%)		1	50.00%	6	75.00%	
En riesgo (90.00% a 94.99%)		1	50.00%	0	0.00%	
Crítico (0% a 89.99%)		0	0.00%	1	12.50%	
Excedido / Penalizado (+ de 115.00%) (89.99%)		0	0.00%	1	12.50%	
<b>TOTAL</b>		<b>2</b>		<b>8</b>		

### Presupuesto Devengado

No.	PROGRAMA PRESUPUESTARIO	ANUAL AUTORIZADO	AMPLIACIONES	REDUCCIONES	MODIFICADO	PRESUPUESTO DEVENGADO
		\$ 49,166,792.00	\$ -	\$ -	\$ 49,166,792.00	\$ 16,805,695.73
1	E031	\$ 49,166,792.00	\$ -	\$ -	\$ 49,166,792.00	\$ 16,805,695.73



### Porcentaje de cumplimiento programático y presupuestal

Para cada Programa Presupuestario se identifica el siguiente porcentaje de cumplimiento en relación al porcentaje reportado del ejercicio presupuestal.

Programa Presupuestario	Porcentaje de cumplimiento de las metas	Porcentaje de presupuesto devengado
E031 INVESTIGACIÓN, DESARROLLO E INNOVACIÓN CIENTÍFICA Y TECNOLÓGICA	92.06%	34.18%

---

## Transversalidad (Población atendida en el trimestre)

a) Beneficiarios atendidos en los Programas Presupuestarios, por género



171



225

b) Beneficiarios atendidos en los Programas Presupuestarios, por grupo etario

0 - 18  
19 - 30  
31 - 40  
41 - 50  
Más de 50  
No específico ✓

c) Beneficiarios del Programa Presupuestario de pueblos y comunidades indígenas.

Sí  
No ✘

**Observaciones y recomendaciones**

Observaciones	Recomendaciones
<p>1 actividad presenta nivel de cumplimiento inferior a 90.00%.</p>	<p>Realizar el análisis de las causas por las que no fue posible dar cumplimiento a la meta a fin de identificar qué acciones internas es necesario implementar, a fin de que los resultados permitan mejorar el diseño y operación del Programa Presupuestario para el siguiente periodo a evaluar.</p>
<p>1 actividad presenta nivel de cumplimiento mayor a 115.00%. De conformidad con el lineamiento Décimo Segundo de los Lineamientos para el Seguimiento y Evaluación de la Gestión a los Programas Presupuestarios de las Dependencias y Entidades de la Administración Pública Estatal, se realizó una excepción al criterio de penalización, considerando la justificación señalada por la Unidad Responsable.</p>	<p>Analizar el comportamiento de las metas a fin de identificar si el resultado excedido se debe a fallos de planeación que se puedan corregir o a condiciones externas ajenas al programa. De considerarlo necesario, implementar las acciones internas necesarias, a fin de que los resultados permitan mejorar el diseño y operación del Programa Presupuestario para el siguiente periodo a evaluar.</p>
<p>La justificación de la actividad con cumplimiento menor al 90%, no argumenta claramente las cifras reportadas, por lo cual no es posible identificar el logro obtenido. Asimismo, se debe hacer un análisis del cumplimiento acumulado a la fecha de corte.</p>	<p>En lo sucesivo, en el apartado de "Justificación" se debe exponer brevemente las principales condiciones que facilitaron el logro reportado o en su caso el incumplimiento de la meta programada.</p>



Cumplimiento de los Indicadores de nivel componente

E031 92.06%

0.0% a 89.99% Crítico ■ 90.0% a 94.99% En riesgo ■ 95.0% a 115.00% Aceptable ■ 115.01% o más Excedido ■ SPP = Sin programación al periodo

No. UR	UNIDAD RESPONSABLE	COMPONENTE	INDICADOR	UNIDAD DE MEDIDA	COMPORTAMIENTO	No. Variable	Descripción Variable	PROGRAMADO					Meta Programada		REALIZADO					Meta Realizada		CUMPLIMIENTO (%)	NIVEL DE CUMPLIMIENTO (%)			
								TRIMESTRE 1	TRIMESTRE 2	TRIMESTRE 3	TRIMESTRE 4	TOTAL	Valor Absoluto	%	TRIMESTRE 1	TRIMESTRE 2	TRIMESTRE 3	TRIMESTRE 4	TOTAL	Valor Absoluto	%					
DA1N	CONSEJO DE CIENCIA Y TECNOLOGÍA DEL ESTADO DE PUEBLA	BECAS, APOYOS Y ESTÍMULOS QUE PROMUEVAN LA INVESTIGACIÓN CIENTÍFICA, DESARROLLO TECNOLÓGICO E INNOVACIÓN OTORGADOS.	PORCENTAJE DE BECAS-TESIS OTORGADAS.	PORCENTAJE	ASCENDENTE	1	TOTAL DE BECAS OTORGADAS EN EL AÑO EN CURSO.	0	0	0	120	120			0	0	0	0	0							
DA1N	CONSEJO DE CIENCIA Y TECNOLOGÍA DEL ESTADO DE PUEBLA	BECAS, APOYOS Y ESTÍMULOS QUE PROMUEVAN LA INVESTIGACIÓN CIENTÍFICA, DESARROLLO TECNOLÓGICO E INNOVACIÓN OTORGADOS.	PORCENTAJE DE BECAS-TESIS OTORGADAS.	PORCENTAJE	ASCENDENTE	2	TOTAL DE BECAS PROGRAMADAS EN EL AÑO.	0	0	0	120	120			0	0	0	0	0						SP	
DA1N	CONSEJO DE CIENCIA Y TECNOLOGÍA DEL ESTADO DE PUEBLA	PROMOCIÓN, DIFUSIÓN Y DIVULGACIÓN DE LA CULTURA CIENTÍFICA, TECNOLÓGICA, HUMANÍSTICA Y DE INNOVACIÓN PARA MEJORAR EL ENTORNO EFECTUADA.	PORCENTAJE DE BENEFICIARIOS DE LOS PROGRAMAS DE DIFUSIÓN Y DIVULGACIÓN DEL CONCYTEP, EN NIÑAS, NIÑOS Y JÓVENES.	PORCENTAJE	ASCENDENTE	1	EL NUMERO DE BENEFICIARIOS DE LOS PROGRAMAS DE DIFUSION Y DIVULGACION EN EL AÑO EN CURSO.	0	0	0	106.24	106.24			0	0	0	0	0							
DA1N	CONSEJO DE CIENCIA Y TECNOLOGÍA DEL ESTADO DE PUEBLA	PROMOCIÓN, DIFUSIÓN Y DIVULGACIÓN DE LA CULTURA CIENTÍFICA, TECNOLÓGICA, HUMANÍSTICA Y DE INNOVACIÓN PARA MEJORAR EL ENTORNO EFECTUADA.	PORCENTAJE DE BENEFICIARIOS DE LOS PROGRAMAS DE DIFUSIÓN Y DIVULGACIÓN DEL CONCYTEP, EN NIÑAS, NIÑOS Y JÓVENES.	PORCENTAJE	ASCENDENTE	2	TOTAL DE BENEFICIARIOS PROGRAMADOS EN LOS ACTIVIDADES DE DIFUSION Y DIVULGACION EN EL AÑO EN CURSO.	0	0	0	106.24	106.24			0	0	0	0	0							SP
DA1N	CONSEJO DE CIENCIA Y TECNOLOGÍA DEL ESTADO DE PUEBLA	CONVENIOS CON LOS SECTORES PRODUCTIVO, SOCIAL Y ACADÉMICO PARA EL FOMENTO DEL DESARROLLO DE LA CIENCIA, LA TECNOLOGÍA, LAS HUMANIDADES Y LA INNOVACIÓN, EN LAS REGIONES DEL ESTADO REALIZADOS.	PORCENTAJE DE CONVENIOS INTERINSTITUCIONALES EN CIENCIA Y TECNOLOGÍA.	PORCENTAJE	ASCENDENTE	1	CONVENIOS INTERINSTITUCIONALES EN CIENCIA Y TECNOLOGIA REALIZADOS.	2	8	10	10	30			2	7	0	0	9							
DA1N	CONSEJO DE CIENCIA Y TECNOLOGÍA DEL ESTADO DE PUEBLA	CONVENIOS CON LOS SECTORES PRODUCTIVO, SOCIAL Y ACADÉMICO PARA EL FOMENTO DEL DESARROLLO DE LA CIENCIA, LA TECNOLOGÍA, LAS HUMANIDADES Y LA INNOVACIÓN, EN LAS REGIONES DEL ESTADO REALIZADOS.	PORCENTAJE DE CONVENIOS INTERINSTITUCIONALES EN CIENCIA Y TECNOLOGÍA.	PORCENTAJE	ASCENDENTE	2	TOTAL DE CONVENIOS INTERINSTITUCIONALES EN CIENCIA Y TECNOLOGIA PROGRAMADOS.	30	30	30	30	30	16.67		30	30	0	0	60	15.00			90.00	90.00		
DA1N	CONSEJO DE CIENCIA Y TECNOLOGÍA DEL ESTADO DE PUEBLA	PROGRAMAS Y PROYECTOS DE INVESTIGACIÓN ALINEADOS A LAS NECESIDADES PRIORITARIAS DEL ESTADO EN MATERIA DE CIENCIA, TECNOLOGÍA, HUMANIDADES E INNOVACIÓN IMPULSADOS.	PORCENTAJE DE GESTIONES DE CONVENIOS REALIZADOS A NIVEL ESTATAL Y FEDERAL.	PORCENTAJE	ASCENDENTE	1	GESTIONES DE CONVENIOS REALIZADOS EN EL AÑO EN CURSO.	0	2	0	3	5			0	2	0	0	2							
DA1N	CONSEJO DE CIENCIA Y TECNOLOGÍA DEL ESTADO DE PUEBLA	PROGRAMAS Y PROYECTOS DE INVESTIGACIÓN ALINEADOS A LAS NECESIDADES PRIORITARIAS DEL ESTADO EN MATERIA DE CIENCIA, TECNOLOGÍA, HUMANIDADES E INNOVACIÓN IMPULSADOS.	PORCENTAJE DE GESTIONES DE CONVENIOS REALIZADOS A NIVEL ESTATAL Y FEDERAL.	PORCENTAJE	ASCENDENTE	2	TOTAL DE GESTIONES DE CONVENIOS PROGRAMADOS EN EL AÑO EN CURSO.	0	5	0	5	5	40.00		0	5	0	0	5	40.00			100.00	100.00		

Nivel de cumplimiento de las actividades

**E031 92.06%**

0.0% a 89.99% Crítico

90.0% a 94.99% En riesgo

95.0% a 115.00% Aceptable

115.01% o más Excedido

SPP = Sin programación al periodo

No. UR	UNIDAD RESPONSABLE	COMPONENTE	ACTIVIDAD	UNIDAD DE MEDIDA	PROGRAMADO					REALIZADO					CUMPLIMIENTO (%)	NIVEL DE CUMPLIMIENTO (%)
					TRIMESTRE 1	TRIMESTRE 2	TRIMESTRE 3	TRIMESTRE 4	TOTAL	TRIMESTRE 1	TRIMESTRE 2	TRIMESTRE 3	TRIMESTRE 4	TOTAL		
DA1N	CONSEJO DE CIENCIA Y TECNOLOGÍA DEL ESTADO DE PUEBLA	BECAS, APOYOS Y ESTÍMULOS QUE PROMUEVAN LA INVESTIGACIÓN CIENTÍFICA, DESARROLLO TECNOLÓGICO E INNOVACIÓN OTORGADOS.	OTORGAR APOYOS ECONOMICOS PARA LA PARTICIPACION EN EVENTOS DE CIENCIA Y TECNOLOGIA NACIONALES E INTERNACIONALES.	APOYO	5.00	158.00	119.00	119.00	401.00	11.00	147.00	0.00	0.00	158.00	96.93	96.93
DA1N	CONSEJO DE CIENCIA Y TECNOLOGÍA DEL ESTADO DE PUEBLA	BECAS, APOYOS Y ESTÍMULOS QUE PROMUEVAN LA INVESTIGACIÓN CIENTÍFICA, DESARROLLO TECNOLÓGICO E INNOVACIÓN OTORGADOS.	APOYAR LA INVESTIGACION DE DOCTORAS Y/O DOCTORES PARA CONTRIBUIR A SU INCORPORACION EN EL SISTEMA NACIONAL DE INVESTIGADORES.	APOYO	0.00	1.00	0.00	14.00	15.00	0.00	0.00	0.00	0.00	0.00	0.00	0.00
DA1N	CONSEJO DE CIENCIA Y TECNOLOGÍA DEL ESTADO DE PUEBLA	PROMOCIÓN, DIFUSIÓN Y DIVULGACIÓN DE LA CULTURA CIENTÍFICA, TECNOLÓGICA, HUMANÍSTICA Y DE INNOVACIÓN PARA MEJORAR EL ENTORNO EFECTUADA.	PRODUCIR PROGRAMAS DE RADIO Y/O PUBLICACIONES IMPRESAS SOBRE ACTIVIDADES CIENTIFICAS Y TECNOLOGICAS.	PROGRAMA	8.00	5.00	8.00	16.00	37.00	8.00	5.00	0.00	0.00	13.00	100.00	100.00
DA1N	CONSEJO DE CIENCIA Y TECNOLOGÍA DEL ESTADO DE PUEBLA	PROMOCIÓN, DIFUSIÓN Y DIVULGACIÓN DE LA CULTURA CIENTÍFICA, TECNOLÓGICA, HUMANÍSTICA Y DE INNOVACIÓN PARA MEJORAR EL ENTORNO EFECTUADA.	REALIZAR CONFERENCIAS DE FOMENTO A LA VOCACION CIENTIFICA DE NIÑAS, NIÑOS Y JOVENES.	PLATICAS	8.00	6.00	11.00	10.00	35.00	9.00	10.00	0.00	0.00	19.00	135.71	100.00
DA1N	CONSEJO DE CIENCIA Y TECNOLOGÍA DEL ESTADO DE PUEBLA	CONVENIOS CON LOS SECTORES PRODUCTIVO, SOCIAL Y ACADÉMICO PARA EL FOMENTO DEL DESARROLLO DE LA CIENCIA, LA TECNOLOGÍA, LAS HUMANIDADES Y LA INNOVACIÓN, EN LAS REGIONES DEL ESTADO REALIZADOS.	CELEBRAR CONVENIOS INTERINSTITUCIONALES Y/O CONTRATOS ENTRE LOS SECTORES ACADEMICO Y PRODUCTIVO CON RELACION A LA FORMACION DE RECURSOS HUMANOS.	CONVENIO	2.00	2.00	4.00	4.00	12.00	2.00	2.00	0.00	0.00	4.00	100.00	100.00
DA1N	CONSEJO DE CIENCIA Y TECNOLOGÍA DEL ESTADO DE PUEBLA	CONVENIOS CON LOS SECTORES PRODUCTIVO, SOCIAL Y ACADÉMICO PARA EL FOMENTO DEL DESARROLLO DE LA CIENCIA, LA TECNOLOGÍA, LAS HUMANIDADES Y LA INNOVACIÓN, EN LAS REGIONES DEL ESTADO REALIZADOS.	CELEBRAR CONVENIOS INTERINSTITUCIONALES Y/O CONTRATOS ENTRE LOS SECTORES ACADEMICO Y PRODUCTIVO CON RELACION A LA INNOVACION, TRANSFERENCIA DE TECNOLOGIA E INVESTIGACION.	CONVENIO	2.00	2.00	4.00	4.00	12.00	2.00	2.00	0.00	0.00	4.00	100.00	100.00
DA1N	CONSEJO DE CIENCIA Y TECNOLOGÍA DEL ESTADO DE PUEBLA	PROGRAMAS Y PROYECTOS DE INVESTIGACIÓN ALINEADOS A LAS NECESIDADES PRIORITARIAS DEL ESTADO EN MATERIA DE CIENCIA, TECNOLOGÍA, HUMANIDADES E INNOVACIÓN IMPULSADOS.	REALIZAR MESAS DE TRABAJO CON LOS SECTORES PRODUCTIVO, SOCIAL Y ACADEMICO CON EL OBJETIVO DE ALINEAR LOS PROGRAMAS Y PROYECTOS CON LAS NECESIDADES PRIORITARIAS DEL ESTADO EN MATERIA DE CIENCIA, TECNOLOGIA, HUMANIDADES E INNOVACION.	REUNION	0.00	3.00	0.00	3.00	6.00	0.00	3.00	0.00	0.00	3.00	100.00	100.00
DA1N	CONSEJO DE CIENCIA Y TECNOLOGÍA DEL ESTADO DE PUEBLA	PROGRAMAS Y PROYECTOS DE INVESTIGACIÓN ALINEADOS A LAS NECESIDADES PRIORITARIAS DEL ESTADO EN MATERIA DE CIENCIA, TECNOLOGÍA, HUMANIDADES E INNOVACIÓN IMPULSADOS.	REALIZAR REUNIONES/MESAS DE TRABAJO PARA IMPULSAR LA CREACION DE UN CENTRO DE INNOVACION O CONSORCIO DE CENTROS PUBLICOS DE INVESTIGACION EN EL ESTADO DE PUEBLA.	REUNION	0.00	1.00	0.00	2.00	3.00	0.00	1.00	0.00	0.00	1.00	100.00	100.00

**Justificación de Actividades con Cumplimiento Menor al 90%.**

No.	PP	Actividad	U.R.	Justificación de la Dependencia / Entidad
1	E031	APOYAR LA INVESTIGACION DE DOCTORAS Y/O DOCTORES PARA CONTRIBUIR A SU INCORPORACION EN EL SISTEMA NACIONAL DE INVESTIGADORES.	DA1N	Este indicador no tiene nada que reportar ya que es un apoyo anual

Justificación de Actividades con Cumplimiento Mayor al 115.01%.

No.	PP	Actividad	U.R.	Justificación de la Dependencia / Entidad
1	E031	REALIZAR CONFERENCIAS DE FOMENTO A LA VOCACION CIENTIFICA DE NIÑAS, NIÑOS Y JOVENES.	DA1N	Debido a la demanda de conferencias electrónicas, a causa de la reciente pandemia, se ha tenido que incrementar el número de estas ya que el público meta es mayor al permitido dentro de algunas de las sesiones realizadas en línea, lo anterior debido al límite con el que cuentan algunas plataformas. El programa "Jueves y Viernes en la Ciencia" está dirigido principalmente a jóvenes, docentes e instituciones educativas de los niveles medio superior. Durante el segundo trimestre del año 2021, de abril a junio, se impartieron 10 conferencias virtuales con destacados investigadores del Estado de Puebla y de la Academia Mexicana de Ciencias; las cuales se realizaron en la plataforma digital Zoom y, además, fueron transmitidas en vivo desde la cuenta de YouTube del CONCYTEP. La participación del público fue activa, con un total de 314 usuarios beneficiados, de los cuales 258 accedieron al evento desde ZOOM y 56 vieron las conferencias desde YouTube.