


**CONSEJO DE CIENCIA Y TECNOLOGIA DEL ESTADO DE PUEBLA**  
**Guía de Cumplimiento de la Ley de Disciplina Financiera de las Entidades Federativas y Municipios**  
 Del 1 de enero al 31 de diciembre de 2020 (b)

| Indicadores de Observancia (c)   | Implementación  |                                    | Resultado         |                               | Fundamento (h)                    | Comentarios (i) |
|--|---|------------------------------------|-------------------|-------------------------------|-----------------------------------|-----------------|
|  | SI  | NO                                 | Monto o valor (f) | Unidad (pesos/porcentaje) (g) |                                   |                 |
|  | Mecanismo de Verificación (d)   | Fecha estimada de cumplimiento (e) |                   |                               |                                   |                 |
| <b>INDICADORES PRESUPUESTARIOS</b>   |   |                                    |                   |                               |                                   |                 |
| <b>A. INDICADORES CUANTITATIVOS</b>  |   |                                    |                   |                               |                                   |                 |
| <b>1 Balance Presupuestario Sostenible (j)</b>   |   |                                    |                   |                               |                                   |                 |
| a. Propuesto   | Iniciativa de Ley de Ingresos y Proyecto de Presupuesto de Egresos                      |                                    | 49,166,792.00     | pesos                         | Art. 6 y 19 de la LDF             |                 |
| b. Aprobado  | Ley de Ingresos y Presupuesto de Egresos  |                                    | 35,629,966.00     | pesos                         | Art. 6 y 19 de la LDF             |                 |
| c. Ejercido  | Cuenta Pública / Formato 4 LDF  |                                    | 35,629,966.00     | pesos                         | Art. 6 y 19 de la LDF             |                 |
| <b>2 Balance Presupuestario de Recursos Disponibles Sostenible (k)</b>   |   |                                    |                   |                               |                                   |                 |
| a. Propuesto   | Iniciativa de Ley de Ingresos y Proyecto de Presupuesto de Egresos                      |                                    | 49,166,792.00     | pesos                         | Art. 6 y 19 de la LDF             |                 |
| b. Aprobado  | Ley de Ingresos y Presupuesto de Egresos  |                                    | 35,629,966.00     | pesos                         | Art. 6 y 19 de la LDF             |                 |
| c. Ejercido  | Cuenta Pública / Formato 4 LDF  |                                    | 35,629,966.00     | pesos                         | Art. 6 y 19 de la LDF             |                 |
| <b>3 Financiamiento Neto dentro del Techo de Financiamiento Neto (l)</b>   |   |                                    |                   |                               |                                   |                 |
| a. Propuesto   | Iniciativa de Ley de Ingresos   |                                    | 49,166,792.00     | pesos                         | Art. 6, 19 y 46 de la LDF         |                 |
| b. Aprobado  | Ley de Ingresos   |                                    | 35,629,966.00     | pesos                         | Art. 6, 19 y 46 de la LDF         |                 |
| c. Ejercido  | Cuenta Pública / Formato 4 LDF  |                                    | 35,629,966.00     | pesos                         | Art. 6, 19 y 46 de la LDF         |                 |
| <b>4 Recursos destinados a la atención de desastres naturales</b>  |   |                                    |                   |                               |                                   |                 |
| <b>a. Asignación al fideicomiso para desastres naturales (m)</b>   |   |                                    |                   |                               |                                   |                 |
| a.1 Aprobado   | Reporte Trim. Formato 6 a)  |                                    |                   | pesos                         | Art. 9 de la LDF                  |                 |
| a.2 Pagado   | Cuenta Pública / Formato 6 a)   |                                    |                   | pesos                         | Art. 9 de la LDF                  |                 |
| b. Aportación promedio realizada por la Entidad Federativa durante los 5 ejercicios previos, para infraestructura dañada por desastres naturales (n) | Autorizaciones de recursos aprobados por el FONDEN                                      |                                    |                   | pesos                         | Art. 9 de la LDF                  |                 |
| c. Saldo del fideicomiso para desastres naturales (o)  | Cuenta Pública / Auxiliar de Cuentas  |                                    |                   | pesos                         | Art. 9 de la LDF                  |                 |
| d. Costo promedio de los últimos 5 ejercicios de la reconstrucción de infraestructura dañada por desastres naturales (p)                             | Autorizaciones de recursos aprobados por el FONDEN                                      |                                    |                   | pesos                         | Art. 9 de la LDF                  |                 |
| <b>5 Techo para servicios personales (q)</b>   |   |                                    |                   |                               |                                   |                 |
| a. Asignación en el Presupuesto de Egresos   | Reporte Trim. Formato 6 d)  |                                    | 14,303,597.76     | pesos                         | Art. 10 y 21 de la LDF            |                 |
| b. Ejercido  | Reporte Trim. Formato 6 d)  |                                    | 14,303,597.76     | pesos                         | Art. 13 fracc. V y 21 de la LDF   |                 |
| <b>6 Previsiones de gasto para compromisos de pago derivados de APPs (r)</b>   |   |                                    |                   |                               |                                   |                 |
| a. Asignación en el Presupuesto de Egresos   | Presupuesto de Egresos  |                                    |                   | pesos                         | Art. 11 y 21 de la LDF            |                 |
| <b>7 Techo de ADEFAS para el ejercicio fiscal (s)</b>  |   |                                    |                   |                               |                                   |                 |
| a. Propuesto   | Proyecto de Presupuesto de Egresos  |                                    |                   | pesos                         | Art. 12 y 20 de la LDF            |                 |
| b. Aprobado  | Reporte Trim. Formato 6 a)  |                                    |                   | pesos                         | Art. 12 y 20 de la LDF            |                 |
| c. Ejercido  | Cuenta Pública / Formato 6 a)   |                                    |                   | pesos                         | Art. 12 y 20 de la LDF            |                 |
| <b>B. INDICADORES CUALITATIVOS</b>   |   |                                    |                   |                               |                                   |                 |
| <b>1 Iniciativa de Ley de Ingresos y Proyecto de Presupuesto de Egresos</b>  |   |                                    |                   |                               |                                   |                 |
| a. Objetivos anuales, estrategias y metas para el ejercicio fiscal (t)   | Iniciativa de Ley de Ingresos y Proyecto de Presupuesto de Egresos                      |                                    |                   |                               | Art. 5 y 18 de la LDF             |                 |
| b. Proyecciones de ejercicios posteriores (u)  | Iniciativa de Ley de Ingresos y Proyecto de Presupuesto de Egresos / Formatos 7 a) y b) |                                    |                   |                               | Art. 5 y 18 de la LDF             |                 |
| c. Descripción de riesgos relevantes y propuestas de acción para enfrentarlos (v)  | Iniciativa de Ley de Ingresos y Proyecto de Presupuesto de Egresos                      |                                    |                   |                               | Art. 5 y 18 de la LDF             |                 |
| d. Resultados de ejercicios fiscales anteriores y el ejercicio fiscal en cuestión (w)  | Iniciativa de Ley de Ingresos y Proyecto de Presupuesto de Egresos / Formatos 7 c) y d) |                                    |                   |                               | Art. 5 y 18 de la LDF             |                 |
| e. Estudio actuarial de las pensiones de sus trabajadores (x)  | Proyecto de Presupuesto de Egresos / Formato 8  |                                    |                   |                               | Art. 5 y 18 de la LDF             |                 |
| <b>2 Balance Presupuestario de Recursos Disponibles, en caso de ser negativo</b>   |   |                                    |                   |                               |                                   |                 |
| a. Razones excepcionales que justifican el Balance Presupuestario de Recursos Disponibles negativo (y)   | Iniciativa de Ley de Ingresos o Proyecto de Presupuesto de Egresos                      |                                    |                   |                               | Art. 6 y 19 de la LDF             |                 |
| b. Fuente de recursos para cubrir el Balance Presupuestario de Recursos Disponibles negativo (z)   | Iniciativa de Ley de Ingresos o Proyecto de Presupuesto de Egresos                      |                                    |                   |                               | Art. 6 y 19 de la LDF             |                 |
| c. Número de ejercicios fiscales y acciones necesarias para cubrir el Balance Presupuestario de Recursos Disponibles negativo (aa)                   | Iniciativa de Ley de Ingresos o Proyecto de Presupuesto de Egresos                      |                                    |                   |                               | Art. 6 y 19 de la LDF             |                 |
| d. Informes Trimestrales sobre el avance de las acciones para recuperar el Balance Presupuestario de Recursos Disponibles (bb)                       | Reporte Trim. y Cuenta Pública  |                                    |                   |                               | Art. 6 y 19 de la LDF             |                 |
| <b>3 is Personales</b>   |   |                                    |                   |                               |                                   |                 |
| a. Remuneraciones de los servidores públicos (cc)  | Proyecto de Presupuesto   |                                    |                   |                               | Art. 10 y 21 de la LDF            |                 |
| b. Previsiones salariales y económicas para cubrir incrementos salariales, creación de plazas y otros (dd)   | Proyecto de Presupuesto   |                                    |                   |                               | Art. 10 y 21 de la LDF            |                 |
| <b>INDICADORES DEL EJERCICIO PRESUPUESTARIO</b>  |   |                                    |                   |                               |                                   |                 |
| <b>A. INDICADORES CUANTITATIVOS</b>  |   |                                    |                   |                               |                                   |                 |
| <b>1 Ingresos Excedentes derivados de Ingresos de Libre Disposición</b>  |   |                                    |                   |                               |                                   |                 |
| a. Monto de Ingresos Excedentes derivados de ILD (ee)  | Cuenta Pública / Formato 5  |                                    |                   | pesos                         | Art. 14 y 21 de la LDF            |                 |
| b. Monto de Ingresos Excedentes derivados de ILD destinados al fin del A.14, fracción I de la LDF (ff)   | Cuenta Pública  |                                    |                   | pesos                         | Art. 14 y 21 de la LDF            |                 |
| c. Monto de Ingresos Excedentes derivados de ILD destinados al fin del A.14, fracción II, a) de la LDF (gg)  | Cuenta Pública  |                                    |                   | pesos                         | Art. 14 y 21 de la LDF            |                 |
| d. Monto de Ingresos Excedentes derivados de ILD destinados al fin del A.14, fracción II, b) de la LDF (hh)  | Cuenta Pública  |                                    |                   | pesos                         | Art. 14 y 21 de la LDF            |                 |
| e. Monto de Ingresos Excedentes derivados de ILD destinados al fin del artículo noveno transitorio de la LDF (ii)                                    |   |                                    |                   | pesos                         | Art. Noveno Transitorio de la LDF |                 |


CONSEJO DE CIENCIA Y TECNOLOGIA DEL ESTADO DE PUEBLA  
 Guía de Cumplimiento de la Ley de Disciplina Financiera de las Entidades Federativas y Municipios  
 Del 1 de enero al 31 de diciembre de 2020 (b)

| Indicadores de Observancia (c)      | Implementación  |   | Resultado         |                               | Fundamento (h) | Comentarios (i)                  |
|-------------------------------------|---|---|-------------------|-------------------------------|----------------|----------------------------------|
|                                     | SI  | NO  | Monto o valor (f) | Unidad (pesos/porcentaje) (g) |                |                                  |
|                                     | Mecanismo de Verificación (d)   | Fecha estimada de cumplimiento (e)                                    |                   |                               |                |                                  |
| <b>INDICADORES PRESUPUESTARIOS</b>  |   |   |                   |                               |                |                                  |
| <b>B. INDICADORES CUALITATIVOS</b>  |   |   |                   |                               |                |                                  |
| 1                                   | Análisis Costo-Beneficio para programas o proyectos de inversión mayores a 10 millones de UDIS (jj) | Página de internet de la Secretaría de Finanzas o Tesorería Municipal |                   |                               |                | Art. 13 frac. III y 21 de la LDF |
| 2                                   | Análisis de conveniencia y análisis de transferencia de riesgos de los proyectos APPs (kk)          | Página de internet de la Secretaría de Finanzas o Tesorería Municipal |                   |                               |                | Art. 13 frac. III y 21 de la LDF |
| 3                                   | Identificación de población objetivo, destino y temporalidad de subsidios (ll)                      | Página de internet de la Secretaría de Finanzas o Tesorería Municipal |                   |                               |                | Art. 13 frac. VII y 21 de la LDF |
| <b>INDICADORES DE DEUDA PÚBLICA</b> |   |   |                   |                               |                |                                  |
| <b>A. INDICADORES CUANTITATIVOS</b> |   |   |                   |                               |                |                                  |
| 1                                   | <b>Obligaciones a Corto Plazo</b>   |   |                   |                               |                |                                  |
| a.                                  | Limite de Obligaciones a Corto Plazo (mm)   |   |                   |                               | pesos          | Art. 30 frac. I de la LDF        |
| b.                                  | Obligaciones a Corto Plazo (nn)   |   |                   |                               | pesos          | Art. 30 frac. I de la LDF        |

Bajo protesta de decir verdad declaramos que los Formatos de la LDF son razonablemente correctos y responsabilidad del emisor




MTR. VICTORIANO COVARRUBIAS SALVATORI  
 DIRECTOR GENERAL



MTRA. JULIETA ROJAS GARCIA  
 DIRECTORA DE PLANEACION Y ADMINISTRACION

| CONSEJO DE CIENCIA Y TECNOLOGIA DEL ESTADO DE PUEBLA (a)  |                    |                    |                    |                    |                   |                   |
|---|--------------------|--------------------|--------------------|--------------------|-------------------|-------------------|
| Resultados de Egresos - LDF                               |                    |                    |                    |                    |                   |                   |
| (PESOS)   |                    |                    |                    |                    |                   |                   |
| Concepto (b)  | 2015 (c)           | 2016 (c)           | 2017 (c)           | 2018 (c)           | 2019 (c)          | 2020 (d)          |
| <b>1. Gasto No Etiquetado (1=A+B+C+D+E+F+G+H+I)</b>       | <b>117,344,327</b> | <b>167,797,719</b> | <b>114,157,474</b> | <b>182,094,319</b> | <b>68,626,044</b> | <b>5,119,789</b>  |
| A. Servicios Personales                                   | 10,695,904         | 9,175,643          | 8,612,461          | 15,859,295         | 10,075,240        | 2,325,061         |
| B. Materiales y Suministros                               | 1,832,014          | 2,638,556          | 1,617,922          | 1,004,695          | 1,923,882         | 174,096           |
| C. Servicios Generales                                    | 42,003,750         | 5,425,003          | 2,098,005          | 2,265,758          | 3,013,777         | 710,328           |
| D. Transferencias, Asignaciones, Subsidios y Otras Ayudas | 62,175,298         | 150,139,883        | 101,638,088        | 160,249,992        | 53,378,028        | 118,773           |
| E. Bienes Muebles, Inmuebles e Intangibles                | 637,361            | 418,634            | 190,998            | 2,714,579          | 235,117           | 0                 |
| F. Inversión Pública                                      | 0                  | 0                  | 0                  | 0                  | 0                 | 0                 |
| G. Inversiones Financieras y Otras Provisiones            | 0                  | 0                  | 0                  | 0                  | 0                 | 0                 |
| H. Participaciones y Aportaciones                         | 0                  | 0                  | 0                  | 0                  | 0                 | 0                 |
| I. Deuda Pública  | 0                  | 0                  | 0                  | 0                  | 0                 | 1,791,530         |
| <b>2. Gasto Etiquetado (2=A+B+C+D+E+F+G+H+I)</b>          | <b>979,519</b>     | <b>8,166,049</b>   | <b>113,929,980</b> | <b>274,926,122</b> | <b>13,105,726</b> | <b>7,289,775</b>  |
| A. Servicios Personales                                   | 67,014             | 238,871            | 863,120            | 0                  | 0                 | 0                 |
| B. Materiales y Suministros                               | 2,664              | 4,334,833          | 3,905,721          | 1,009,837          | 469,466           | 210,948           |
| C. Servicios Generales                                    | 24,686             | 3,303,646          | 108,961,139        | 2,763,750          | 1,306,239         | 692,250           |
| D. Transferencias, Asignaciones, Subsidios y Otras Ayudas | 721,454            | 288,699            | 200,000            | 270,790,832        | 11,270,257        | 190,000           |
| E. Bienes Muebles, Inmuebles e Intangibles                | 163,701            | 0                  | 0                  | 361,703            | 59,764            | 0                 |
| F. Inversión Pública                                      | 0                  | 0                  | 0                  | 0                  | 0                 | 0                 |
| G. Inversiones Financieras y Otras Provisiones            | 0                  | 0                  | 0                  | 0                  | 0                 | 0                 |
| H. Participaciones y Aportaciones                         | 0                  | 0                  | 0                  | 0                  | 0                 | 0                 |
| I. Deuda Pública  | 0                  | 0                  | 0                  | 0                  | 0                 | 6,196,576         |
| <b>3. Total del Resultado de Egresos (3=1+2)</b>          | <b>118,323,846</b> | <b>175,963,768</b> | <b>228,087,454</b> | <b>457,020,441</b> | <b>81,731,770</b> | <b>12,409,563</b> |

Bajo protesta de decir verdad declaramos que los Formatos de la LDF son razonablemente correctos y responsabilidad del emisor



MTRO.VICTORIANO COVARRUBIAS SALVATORI  
DIRECTOR GENERAL




MTRA.JULIETA ROJAS GARCIA  
DIRECTORA DE PLANEACION Y ADMINISTRACION


CONSEJO DE CIENCIA Y TECNOLOGIA DEL ESTADO DE PUEBLA (a)  
Informe sobre Estudios Actuariales - LDF

|  | Pensiones y jubilaciones   | Salud | Riesgos de trabajo | Invalidez y vida | Otras prestaciones sociales |
|--|--|-------|--------------------|------------------|-----------------------------|
| <b>Tipo de Sistema</b><br>Prestación laboral o Fondo general para trabajadores del estado o municipio<br>Beneficio definido, Contribución definida o Mixto<br><b>Población afiliada</b><br>Activos<br>Edad máxima<br>Edad mínima<br>Edad promedio<br>Pensionados y Jubilados<br>Edad máxima<br>Edad mínima<br>Edad promedio<br>Beneficiarios<br>Promedio de años de servicio (trabajadores activos)<br>Aportación individual al plan de pensión como % del salario<br>Aportación del ente público al plan de pensión como % del salario<br>Crecimiento esperado de los pensionados y jubilados (como %)<br>Crecimiento esperado de los activos (como %)<br>Edad de Jubilación o Pensión<br>Esperanza de vida<br><b>Ingresos del Fondo</b><br>Ingresos Anuales al Fondo de Pensiones<br><b>Nómina anual</b><br>Activos<br>Pensionados y Jubilados<br>Beneficiarios de Pensionados y Jubilados<br><b>Monto mensual por pensión</b><br>Máximo<br>Mínimo<br>Promedio<br><b>Monto de la reserva</b><br><b>Valor presente de las obligaciones</b><br>Pensiones y Jubilaciones en curso de pago<br>Generación actual<br>Generaciones futuras<br><b>Valor presente de las contribuciones asociadas a los sueldos futuros de cotización X%</b><br>Generación actual<br>Generaciones futuras<br><b>Valor presente de aportaciones futuras</b><br>Generación actual<br>Generaciones futuras<br>Otros Ingresos<br><b>Déficit/superávit actuarial</b><br>Generación actual<br>Generaciones futuras<br><b>Periodo de suficiencia</b><br>Año de descapitalización<br><br><b>Estudio actuarial</b><br>Año de elaboración del estudio actuarial<br>Empresa que elaboró el estudio actuarial | <div style="border: 1px solid black; padding: 20px; display: inline-block;"> <h1>No Aplica</h1> </div> |       |                    |                  |                             |

Bajo protesta de decir verdad declaramos que los Formatos de la LDF son razonablemente correctos y responsabilidad del emisor



\_\_\_\_\_  
**MTR.VICTORIANO COVARRUBIAS SALVATORI**  
 DIRECTOR GENERAL



\_\_\_\_\_  
**MTRA.JULIETA ROJAS GARCIA**  
 DIRECTORA DE PLANEACION Y ADMINISTRACION

CONSEJO DE CIENCIA Y TECNOLOGIA DEL ESTADO DE PUEBLA (a)

Resultados de Ingresos - LDF

(PESOS)

| Concepto (b)  | 2015 (c) | 2016 (c) | 2017 (c) | 2018 (c) | 2019 (c) | 2020 (d) |
|---|----------|----------|----------|----------|----------|----------|
| <b>1. Ingresos de Libre Disposición (1=A+B+C+D+E+F+G+H+I+J+K+L)</b>                                 | 0        | 0        | 0        | 0        | 0        | 0        |
| A. Impuestos  | 0        | 0        | 0        | 0        | 0        | 0        |
| B. Cuotas y Aportaciones de Seguridad Social  | 0        | 0        | 0        | 0        | 0        | 0        |
| C. Contribuciones de Mejoras  | 0        | 0        | 0        | 0        | 0        | 0        |
| D. Derechos   | 0        | 0        | 0        | 0        | 0        | 0        |
| E. Productos  | 0        | 0        | 0        | 0        | 0        | 0        |
| F. Aprovechamientos   | 0        | 0        | 0        | 0        | 0        | 0        |
| G. Ingresos por Venta de Bienes y Prestación de Servicios   | 0        | 0        | 0        | 0        | 0        | 0        |
| H. Participaciones  | 0        | 0        | 0        | 0        | 0        | 0        |
| I. Incentivos Derivados de la Colaboración Fiscal   | 0        | 0        | 0        | 0        | 0        | 0        |
| J. Transferencias y Asignaciones  | 0        | 0        | 0        | 0        | 0        | 0        |
| K. Convenios  | 0        | 0        | 0        | 0        | 0        | 0        |
| L. Otros Ingresos de Libre Disposición  | 0        | 0        | 0        | 0        | 0        | 0        |
| <b>2. Transferencias Federales Etiquetadas (2=A+B+C+D+E)</b>  | 0        | 0        | 0        | 0        | 0        | 0        |
| A. Aportaciones   | 0        | 0        | 0        | 0        | 0        | 0        |
| B. Convenios  | 0        | 0        | 0        | 0        | 0        | 0        |
| C. Fondos Distintos de Aportaciones   | 0        | 0        | 0        | 0        | 0        | 0        |
| D. Transferencias, Asignaciones, Subsidios y Subvenciones, y Pensiones y Jubilaciones               | 0        | 0        | 0        | 0        | 0        | 0        |
| E. Otras Transferencias Federales Etiquetadas   | 0        | 0        | 0        | 0        | 0        | 0        |
| <b>3. Ingresos Derivados de Financiamientos (3=A)</b>   | 0        | 0        | 0        | 0        | 0        | 0        |
| A. Ingresos Derivados de Financiamientos  | 0        | 0        | 0        | 0        | 0        | 0        |
| <b>4. Total de Resultados de Ingresos (4=1+2+3)</b>   |          |          |          |          |          | 0        |
| <b>Datos Informativos</b>   |          |          |          |          |          |          |
| 1. Ingresos Derivados de Financiamientos con Fuente de Pago de Recursos de Libre Disposición        | 0        | 0        | 0        | 0        | 0        | 0        |
| 2. Ingresos derivados de Financiamientos con Fuente de Pago de Transferencias Federales Etiquetadas | 0        | 0        | 0        | 0        | 0        | 0        |
| <b>3. Ingresos Derivados de Financiamiento (3 = 1 + 2)</b>  | 0        | 0        | 0        | 0        | 0        | 0        |

**No Aplica**

Bajo protesta de decir verdad declaramos que los Formatos de la LDF son razonablemente correctos y responsabilidad del emisor



MTRO.VICTORIANO COVARRUBIAS SALVATORI  
DIRECTOR GENERAL




MTRA.JULIETA ROJAS GARCIA  
DIRECTORA DE PLANEACION Y ADMINISTRACION

| CONSEJO DE CIENCIA Y TECNOLOGIA DEL ESTADO DE PUEBLA (a)  |                                       |          |          |          |          |          |
|---|---------------------------------------|----------|----------|----------|----------|----------|
| Proyecciones de Egresos - LDF                             |                                       |          |          |          |          |          |
| (PESOS)   |                                       |          |          |          |          |          |
| (CIFRAS NOMINALES)  |                                       |          |          |          |          |          |
| Concepto (b)  | Año en Cuestión                       | 2022 (d) | 2023 (d) | 2024 (d) | 2025 (d) | 2026 (d) |
|   | 2021 (de proyecto de presupuesto) (c) |          |          |          |          |          |
| <b>1. Gasto No Etiquetado (1=A+B+C+D+E+F+G+H+I)</b>       | 0                                     | 0        | 0        | 0        | 0        | 0        |
| A. Servicios Personales                                   | 0                                     | 0        | 0        | 0        | 0        | 0        |
| B. Materiales y Suministros                               | 0                                     | 0        | 0        | 0        | 0        | 0        |
| C. Servicios Generales                                    | 0                                     | 0        | 0        | 0        | 0        | 0        |
| D. Transferencias, Asignaciones, Subsidios y Otras Ayudas | 0                                     | 0        | 0        | 0        | 0        | 0        |
| E. Bienes Muebles, Inmuebles e Intangibles                | 0                                     | 0        | 0        | 0        | 0        | 0        |
| F. Inversión Pública                                      | 0                                     | 0        | 0        | 0        | 0        | 0        |
| G. Inversiones Financieras y Otras Provisiones            | 0                                     | 0        | 0        | 0        | 0        | 0        |
| H. Participaciones y Aportaciones                         | 0                                     | 0        | 0        | 0        | 0        | 0        |
| I. Deuda Pública  | 0                                     | 0        | 0        | 0        | 0        | 0        |
| <b>2. Gasto Etiquetado (2=A+B+C+D+E+F+G+H+I)</b>          | 0                                     | 0        | 0        | 0        | 0        | 0        |
| A. Servicios Personales                                   | 0                                     | 0        | 0        | 0        | 0        | 0        |
| B. Materiales y Suministros                               | 0                                     | 0        | 0        | 0        | 0        | 0        |
| C. Servicios Generales                                    | 0                                     | 0        | 0        | 0        | 0        | 0        |
| D. Transferencias, Asignaciones, Subsidios y Otras Ayudas | 0                                     | 0        | 0        | 0        | 0        | 0        |
| E. Bienes Muebles, Inmuebles e Intangibles                | 0                                     | 0        | 0        | 0        | 0        | 0        |
| F. Inversión Pública                                      | 0                                     | 0        | 0        | 0        | 0        | 0        |
| G. Inversiones Financieras y Otras Provisiones            | 0                                     | 0        | 0        | 0        | 0        | 0        |
| H. Participaciones y Aportaciones                         | 0                                     | 0        | 0        | 0        | 0        | 0        |
| I. Deuda Pública  | 0                                     | 0        | 0        | 0        | 0        | 0        |
| <b>3. Total de Egresos Projectados (3 = 1 + 2)</b>        | 0                                     | 0        | 0        | 0        | 0        | 0        |

No Aplica

Bajo protesta de decir verdad declaramos que los Formatos de la LDF son razonablemente correctos y responsabilidad del emisor

  
 \_\_\_\_\_  
 MTRO.VICTORIANO COVARRUBIAS SALVATORI  
 DIRECTOR GENERAL

  
 \_\_\_\_\_  
 MTRA.JULIETA ROJAS GARCIA  
 DIRECTORA DE PLANEACION Y ADMINISTRACION


**CONSEJO DE CIENCIA Y TECNOLOGIA DEL ESTADO DE PUEBLA (a)**  
**Estado Analítico del Ejercicio del Presupuesto de Egresos Detallado - LDF**  
**Clasificación Funcional (Finalidad y Función)**  
**Del 1 de Enero al 30 de Septiembre de 2020 (b)**  
**(PESOS)**

| Concepto (c)  | Egresos           |                                |                   |                   |                   | Subejercicio (e)  |
|---|-------------------|--------------------------------|-------------------|-------------------|-------------------|-------------------|
|   | Aprobado (d)      | Ampliaciones/<br>(Reducciones) | Modificado        | Devengado         | Pagado            |                   |
| <b>I. Gasto No Etiquetado (I=A+B+C+D)</b>   | <b>49,166,792</b> | <b>3,827,812</b>               | <b>52,994,604</b> | <b>13,985,191</b> | <b>13,985,191</b> | <b>39,009,413</b> |
| <b>A. Gobierno (A=a1+a2+a3+a4+a5+a6+a7+a8)</b>  | <b>0</b>          | <b>0</b>                       | <b>0</b>          | <b>0</b>          | <b>0</b>          | <b>0</b>          |
| a1) Legislación   |                   |                                | 0                 |                   |                   | 0                 |
| a2) Justicia  |                   |                                | 0                 |                   |                   | 0                 |
| a3) Coordinación de la Política de Gobierno   |                   |                                | 0                 |                   |                   | 0                 |
| a4) Relaciones Exteriores   |                   |                                | 0                 |                   |                   | 0                 |
| a5) Asuntos Financieros y Hacendarios   |                   |                                | 0                 |                   |                   | 0                 |
| a6) Seguridad Nacional  |                   |                                | 0                 |                   |                   | 0                 |
| a7) Asuntos de Orden Público y de Seguridad Interior  |                   |                                | 0                 |                   |                   | 0                 |
| a8) Otros Servicios Generales   |                   |                                | 0                 |                   |                   | 0                 |
| <b>B. Desarrollo Social (B=b1+b2+b3+b4+b5+b6+b7)</b>  | <b>49,166,792</b> | <b>3,827,812</b>               | <b>52,994,604</b> | <b>13,985,191</b> | <b>13,985,191</b> | <b>39,009,413</b> |
| b1) Protección Ambiental  |                   |                                | 0                 |                   |                   | 0                 |
| b2) Vivienda y Servicios a la Comunidad   |                   |                                | 0                 |                   |                   | 0                 |
| b3) Salud   |                   |                                | 0                 |                   |                   | 0                 |
| b4) Recreación, Cultura y Otras Manifestaciones Sociales  |                   |                                | 0                 |                   |                   | 0                 |
| b5) Educación   | 49,166,792        | 3,827,812                      | 52,994,604        | 13,985,191        | 13,985,191        | 39,009,413        |
| b6) Protección Social   |                   |                                | 0                 |                   |                   | 0                 |
| b7) Otros Asuntos Sociales  |                   |                                | 0                 |                   |                   | 0                 |
| <b>C. Desarrollo Económico (C=c1+c2+c3+c4+c5+c6+c7+c8+c9)</b>                                     | <b>0</b>          | <b>0</b>                       | <b>0</b>          | <b>0</b>          | <b>0</b>          | <b>0</b>          |
| c1) Asuntos Económicos, Comerciales y Laborales en General  |                   |                                | 0                 |                   |                   | 0                 |
| c2) Agropecuaria, Silvicultura, Pesca y Caza  |                   |                                | 0                 |                   |                   | 0                 |
| c3) Combustibles y Energía  |                   |                                | 0                 |                   |                   | 0                 |
| c4) Minería, Manufacturas y Construcción  |                   |                                | 0                 |                   |                   | 0                 |
| c5) Transporte  |                   |                                | 0                 |                   |                   | 0                 |
| c6) Comunicaciones  |                   |                                | 0                 |                   |                   | 0                 |
| c7) Turismo   |                   |                                | 0                 |                   |                   | 0                 |
| c8) Ciencia, Tecnología e Innovación  |                   |                                | 0                 |                   |                   | 0                 |
| c9) Otras Industrias y Otros Asuntos Económicos   |                   |                                | 0                 |                   |                   | 0                 |
| <b>D. Otras No Clasificadas en Funciones Anteriores (D=d1+d2+d3+d4)</b>                           | <b>0</b>          | <b>0</b>                       | <b>0</b>          | <b>0</b>          | <b>0</b>          | <b>0</b>          |
| d1) Transacciones de la Deuda Publica / Costo Financiero de la Deuda                              |                   |                                | 0                 |                   |                   | 0                 |
| d2) Transferencias, Participaciones y Aportaciones Entre Diferentes Niveles y Ordenes de Gobierno |                   |                                | 0                 |                   |                   | 0                 |
| d3) Saneamiento del Sistema Financiero  |                   |                                | 0                 |                   |                   | 0                 |
| d4) Adeudos de Ejercicios Fiscales Anteriores   |                   |                                | 0                 |                   |                   | 0                 |
| <b>II. Gasto Etiquetado (II=A+B+C+D)</b>  | <b>0</b>          | <b>29,804,100</b>              | <b>29,804,100</b> | <b>16,191,330</b> | <b>16,191,330</b> | <b>13,612,769</b> |
| <b>A. Gobierno (A=a1+a2+a3+a4+a5+a6+a7+a8)</b>  | <b>0</b>          | <b>0</b>                       | <b>0</b>          | <b>0</b>          | <b>0</b>          | <b>0</b>          |
| a1) Legislación   |                   |                                | 0                 |                   |                   | 0                 |
| a2) Justicia  |                   |                                | 0                 |                   |                   | 0                 |
| a3) Coordinación de la Política de Gobierno   |                   |                                | 0                 |                   |                   | 0                 |
| a4) Relaciones Exteriores   |                   |                                | 0                 |                   |                   | 0                 |
| a5) Asuntos Financieros y Hacendarios   |                   |                                | 0                 |                   |                   | 0                 |
| a6) Seguridad Nacional  |                   |                                | 0                 |                   |                   | 0                 |
| a7) Asuntos de Orden Público y de Seguridad Interior  |                   |                                | 0                 |                   |                   | 0                 |
| a8) Otros Servicios Generales   |                   |                                | 0                 |                   |                   | 0                 |
| <b>B. Desarrollo Social (B=b1+b2+b3+b4+b5+b6+b7)</b>  | <b>0</b>          | <b>29,804,100</b>              | <b>29,804,100</b> | <b>16,191,330</b> | <b>16,191,330</b> | <b>13,612,769</b> |
| b1) Protección Ambiental  |                   |                                | 0                 |                   |                   | 0                 |
| b2) Vivienda y Servicios a la Comunidad   |                   |                                | 0                 |                   |                   | 0                 |
| b3) Salud   |                   |                                | 0                 |                   |                   | 0                 |
| b4) Recreación, Cultura y Otras Manifestaciones Sociales  |                   |                                | 0                 |                   |                   | 0                 |
| b5) Educación   | 0                 | 29,804,100                     | 29,804,100        | 16,191,330        | 16,191,330        | 13,612,769        |
| b6) Protección Social   |                   |                                | 0                 |                   |                   | 0                 |
| b7) Otros Asuntos Sociales  |                   |                                | 0                 |                   |                   | 0                 |
| <b>C. Desarrollo Económico (C=c1+c2+c3+c4+c5+c6+c7+c8+c9)</b>                                     | <b>0</b>          | <b>0</b>                       | <b>0</b>          | <b>0</b>          | <b>0</b>          | <b>0</b>          |
| c1) Asuntos Económicos, Comerciales y Laborales en General  |                   |                                | 0                 |                   |                   | 0                 |
| c2) Agropecuaria, Silvicultura, Pesca y Caza  |                   |                                | 0                 |                   |                   | 0                 |
| c3) Combustibles y Energía  |                   |                                | 0                 |                   |                   | 0                 |
| c4) Minería, Manufacturas y Construcción  |                   |                                | 0                 |                   |                   | 0                 |
| c5) Transporte  |                   |                                | 0                 |                   |                   | 0                 |
| c6) Comunicaciones  |                   |                                | 0                 |                   |                   | 0                 |
| c7) Turismo   |                   |                                | 0                 |                   |                   | 0                 |
| c8) Ciencia, Tecnología e Innovación  |                   |                                | 0                 |                   |                   | 0                 |
| c9) Otras Industrias y Otros Asuntos Económicos   |                   |                                | 0                 |                   |                   | 0                 |


CONSEJO DE CIENCIA Y TECNOLOGIA DEL ESTADO DE PUEBLA (a)  
 Estado Analítico del Ejercicio del Presupuesto de Egresos Detallado - LDF  
 Clasificación Funcional (Finalidad y Función)  
 Del 1 de Enero al 30 de Septiembre de 2020 (b)  
 (PESOS)

| Concepto (c)  | Egresos           |                                |                   |                   |                   | Subejercicio (e)  |
|---|-------------------|--------------------------------|-------------------|-------------------|-------------------|-------------------|
|   | Aprobado (d)      | Ampliaciones/<br>(Reducciones) | Modificado        | Devengado         | Pagado            |                   |
| D. Otras No Clasificadas en Funciones Anteriores (D=d1+d2+d3+d4)                                  | 0                 | 0                              | 0                 | 0                 | 0                 | 0                 |
| d1) Transacciones de la Deuda Publica / Costo Financiero de la Deuda                              |                   |                                | 0                 |                   |                   | 0                 |
| d2) Transferencias, Participaciones y Aportaciones Entre Diferentes Niveles y Ordenes de Gobierno |                   |                                | 0                 |                   |                   | 0                 |
| d3) Saneamiento del Sistema Financiero  |                   |                                | 0                 |                   |                   | 0                 |
| d4) Adeudos de Ejercicios Fiscales Anteriores   |                   |                                | 0                 |                   |                   | 0                 |
| <b>III. Total de Egresos (III = I + II)</b>   | <b>49,166,792</b> | <b>33,631,912</b>              | <b>82,798,704</b> | <b>30,176,521</b> | <b>30,176,521</b> | <b>52,622,183</b> |

Bajo protesta de decir verdad declaramos que los Formatos de la LDF son razonablemente correctos y responsabilidad del emisor



MTRO. VICTORIANO COVARRUBIAS SALVATORI  
 DIRECTOR GENERAL



MTRA. JULIETA ROJAS GARCIA  
 DIRECTORA DE PLANEACION Y ADMINISTRACION



**CONSEJO DE CIENCIA Y TECNOLOGIA DEL ESTADO DE PUEBLA (a)**  
**Estado Analítico del Ejercicio del Presupuesto de Egresos Detallado - LDF**  
**Clasificación de Servicios Personales por Categoría**  
**Del 1 de Enero al 30 de Septiembre de 2020 (b)**  
**(PESOS)**

| Concepto (c)  | Egresos      |                                |            |           |           | Subejercicio (e) |
|---|--------------|--------------------------------|------------|-----------|-----------|------------------|
|   | Aprobado (d) | Ampliaciones/<br>(Reducciones) | Modificado | Devengado | Pagado    |                  |
| <b>I. Gasto No Etiquetado (I=A+B+C+D+E+F)</b>   | 14,303,598   | -2,207,355                     | 12,096,243 | 7,728,096 | 7,728,096 | 4,368,147        |
| A. Personal Administrativo y de Servicio Público  | 14,303,598   | -2,207,355                     | 12,096,243 | 7,728,096 | 7,728,096 | 4,368,147        |
| B. Magisterio   |              |                                | 0          |           |           | 0                |
| C. Servicios de Salud (C=c1+c2)   | 0            | 0                              | 0          | 0         | 0         | 0                |
| c1) Personal Administrativo   |              |                                | 0          |           |           | 0                |
| c2) Personal Médico, Paramédico y afín  |              |                                | 0          |           |           | 0                |
| D. Seguridad Pública  |              |                                | 0          |           |           | 0                |
| E. Gastos asociados a la implementación de nuevas leyes federales o reformas a las mismas (E = e1 + e2) | 0            | 0                              | 0          | 0         | 0         | 0                |
| e1) Nombre del Programa o Ley 1   |              |                                | 0          |           |           | 0                |
| e2) Nombre del Programa o Ley 2   |              |                                | 0          |           |           | 0                |
| F. Sentencias laborales definitivas   |              |                                | 0          |           |           | 0                |
| <b>II. Gasto Etiquetado (II=A+B+C+D+E+F)</b>  | 0            | 0                              | 0          | 0         | 0         | 0                |
| A. Personal Administrativo y de Servicio Público  |              |                                | 0          |           |           | 0                |
| B. Magisterio   |              |                                | 0          |           |           | 0                |
| C. Servicios de Salud (C=c1+c2)   | 0            | 0                              | 0          | 0         | 0         | 0                |
| c1) Personal Administrativo   |              |                                | 0          |           |           | 0                |
| c2) Personal Médico, Paramédico y afín  |              |                                | 0          |           |           | 0                |
| D. Seguridad Pública  |              |                                | 0          |           |           | 0                |
| E. Gastos asociados a la implementación de nuevas leyes federales o reformas a las mismas (E = e1 + e2) | 0            | 0                              | 0          | 0         | 0         | 0                |
| e1) Nombre del Programa o Ley 1   |              |                                | 0          |           |           | 0                |
| e2) Nombre del Programa o Ley 2   |              |                                | 0          |           |           | 0                |
| F. Sentencias laborales definitivas   |              |                                | 0          |           |           | 0                |
| <b>III. Total del Gasto en Servicios Personales (III = I + II)</b>                                      | 14,303,598   | -2,207,355                     | 12,096,243 | 7,728,096 | 7,728,096 | 4,368,147        |

Bajo protesta de decir verdad declaramos que los Formatos de la LDF son razonablemente correctos y responsabilidad del emisor



MTRO. VICTORIANO COVARRUBIAS SALVATORI  
DIRECTOR GENERAL




MTRA. JULIETA ROJAS GARCIA  
DIRECTORA DE PLANEACION Y ADMINISTRACION


**CONSEJO DE CIENCIA Y TECNOLOGIA DEL ESTADO DE PUEBLA (a)**  
**Estado Analítico del Ejercicio del Presupuesto de Egresos Detallado - LDF**  
**Clasificación Administrativa**  
**Del 1 de Enero al 30 de Septiembre de 2020 (b)**  
**(PESOS)**

| Concepto (c)                               | Egresos      |                                |            |            |            | Subejercicio (e) |
|--|--------------|--------------------------------|------------|------------|------------|------------------|
|  | Aprobado (d) | Ampliaciones/<br>(Reducciones) | Modificado | Devengado  | Pagado     |                  |
| I. Gasto No Etiquetado (I=A+B+C+D+E+F+G+H) | 49,166,792   | 3,827,812                      | 52,994,604 | 13,985,191 | 13,985,191 | 39,009,413       |
| DIRECCION GENERAL                          | 49,166,792   | 3,827,812                      | 52,994,604 | 13,985,191 | 13,985,191 | 39,009,413       |
|  |              |                                |            |            |            | 0                |
|  |              |                                |            |            |            | 0                |
|  |              |                                |            |            |            | 0                |
|  |              |                                |            |            |            | 0                |
|  |              |                                |            |            |            | 0                |
|  |              |                                |            |            |            | 0                |
|  |              |                                |            |            |            | 0                |
|  |              |                                |            |            |            | 0                |
|  |              |                                |            |            |            | 0                |
|  |              |                                |            |            |            | 0                |
|  |              |                                |            |            |            | 0                |
|  |              |                                |            |            |            | 0                |
|  |              |                                |            |            |            | 0                |
|  |              |                                |            |            |            | 0                |
|  |              |                                |            |            |            | 0                |
|  |              |                                |            |            |            | 0                |
|  |              |                                |            |            |            | 0                |
|  |              |                                |            |            |            | 0                |
|  |              |                                |            |            |            | 0                |
| II. Gasto Etiquetado (II=A+B+C+D+E+F+G+H)  | 0            | 29,804,100                     | 29,804,100 | 16,191,330 | 16,191,330 | 13,612,769       |
| DIRECCION GENERAL                          | 0            | 29,804,100                     | 29,804,100 | 16,191,330 | 16,191,330 | 13,612,769       |
|  |              |                                |            |            |            | 0                |
|  |              |                                |            |            |            | 0                |
|  |              |                                |            |            |            | 0                |
|  |              |                                |            |            |            | 0                |
|  |              |                                |            |            |            | 0                |
|  |              |                                |            |            |            | 0                |
|  |              |                                |            |            |            | 0                |
|  |              |                                |            |            |            | 0                |
|  |              |                                |            |            |            | 0                |
|  |              |                                |            |            |            | 0                |
|  |              |                                |            |            |            | 0                |
| III. Total de Egresos (III = I + II)       | 49,166,792   | 33,631,912                     | 82,798,704 | 30,176,521 | 30,176,521 | 52,622,183       |

Bajo protesta de decir verdad declaramos que los Formatos de la LDF son razonablemente correctos y responsabilidad del emisor



\_\_\_\_\_  
**MTRO. VICTORIANO COVARRUBIAS SALVATORI**  
**DIRECTOR GENERAL**




\_\_\_\_\_  
**MTRA. JULIETA ROJAS GARCIA**  
**DIRECTORA DE PLANEACION Y ADMINISTRACION**

CONSEJO DE CIENCIA Y TECNOLOGIA DEL ESTADO DE PUEBLA (a)  
 Proyecciones de Ingresos - LDF  
 (PESOS)  
 (CIFRAS NOMINALES)

| Concepto (b)  | Año en Cuestión<br>2021 (de iniciativa<br>de Ley) (c) | 2022 (d) | 2023 (d) | 2024 (d) | 2025 (d) | 2026 (d) |
|---|---|----------|----------|----------|----------|----------|
| <b>1. Ingresos de Libre Disposición (1=A+B+C+D+E+F+G+H+I+J+K+L)</b>                                 | 0   | 0        | 0        | 0        | 0        | 0        |
| A. Impuestos  | 0   | 0        | 0        | 0        | 0        | 0        |
| B. Cuotas y Aportaciones de Seguridad Social  | 0   | 0        | 0        | 0        | 0        | 0        |
| C. Contribuciones de Mejoras  | 0   | 0        | 0        | 0        | 0        | 0        |
| D. Derechos   | 0   | 0        | 0        | 0        | 0        | 0        |
| E. Productos  | 0   | 0        | 0        | 0        | 0        | 0        |
| F. Aprovechamientos   | 0   | 0        | 0        | 0        | 0        | 0        |
| G. Ingresos por Venta de Bienes y Prestación de Servicios   | 0   | 0        | 0        | 0        | 0        | 0        |
| H. Participaciones  | 0   | 0        | 0        | 0        | 0        | 0        |
| I. Incentivos Derivados de la Colaboración Fiscal   | 0   | 0        | 0        | 0        | 0        | 0        |
| J. Transferencias y Asignaciones  | 0   | 0        | 0        | 0        | 0        | 0        |
| K. Convenios  | 0   | 0        | 0        | 0        | 0        | 0        |
| L. Otros Ingresos de Libre Disposición  | 0   | 0        | 0        | 0        | 0        | 0        |
| <b>2. Transferencias Federales Etiquetadas (2=A+B+C+D+E)</b>  | 0   | 0        | 0        | 0        | 0        | 0        |
| A. Aportaciones   | 0   | 0        | 0        | 0        | 0        | 0        |
| B. Convenios  | 0   | 0        | 0        | 0        | 0        | 0        |
| C. Fondos Distintos de Aportaciones   | 0   | 0        | 0        | 0        | 0        | 0        |
| D. Transferencias, Asignaciones, Subsidios y Subvenciones, y Pensiones y Jubilaciones               | 0   | 0        | 0        | 0        | 0        | 0        |
| E. Otras Transferencias Federales Etiquetadas   | 0   | 0        | 0        | 0        | 0        | 0        |
| <b>3. Ingresos Derivados de Financiamientos (3=A)</b>   | 0   | 0        | 0        | 0        | 0        | 0        |
| A. Ingresos Derivados de Financiamientos  | 0   | 0        | 0        | 0        | 0        | 0        |
| <b>4. Total de Ingresos Proyectados (4=1+2+3)</b>   | 0   | 0        | 0        | 0        | 0        | 0        |
| <b>Datos Informativos</b>   |   |          |          |          |          |          |
| 1. Ingresos Derivados de Financiamientos con Fuente de Pago de Recursos de Libre Disposición        | 0   | 0        | 0        | 0        | 0        | 0        |
| 2. Ingresos derivados de Financiamientos con Fuente de Pago de Transferencias Federales Etiquetadas | 0   | 0        | 0        | 0        | 0        | 0        |
| 3. Ingresos Derivados de Financiamiento (3 = 1 + 2)   | 0   | 0        | 0        | 0        | 0        | 0        |

No Aplica

Bajo protesta de decir verdad declaramos que los Formatos de la LDF son razonablemente correctos y responsabilidad del emisor



MRO.VICTORIANO COVARRUBIAS SALVATORI  
 DIRECTOR GENERAL



MTRA.JULIETA ROJAS GARCIA  
 DIRECTORA DE PLANEACION Y ADMINISTRACION

**CONSEJO DE CIENCIA Y TECNOLOGIA DEL ESTADO DE PUEBLA (a)**  
**Estado Analítico del Ejercicio del Presupuesto de Egresos Detallado - LDF**  
**Clasificación por Objeto del Gasto (Capítulo y Concepto)**  
**Del 1 de Enero al 30 de Septiembre de 2020 (b)**  
**(PESOS)**

| Concepto (c)  | Egresos           |                                |                   |                   |                   | Subejercicio (e)  |
|---|-------------------|--------------------------------|-------------------|-------------------|-------------------|-------------------|
|   | Aprobado (d)      | Ampliaciones/<br>(Reducciones) | Modificado        | Devengado         | Pagado            |                   |
| <b>I. Gasto No Etiquetado (I=A+B+C+D+E+F+G+H+I)</b>   | <b>49,166,792</b> | <b>3,827,812</b>               | <b>52,994,604</b> | <b>13,985,191</b> | <b>13,985,191</b> | <b>39,009,413</b> |
| <b>A. Servicios Personales (A=a1+a2+a3+a4+a5+a6+a7)</b>   | <b>14,303,598</b> | <b>-2,207,355</b>              | <b>12,096,243</b> | <b>7,728,096</b>  | <b>7,728,096</b>  | <b>4,368,147</b>  |
| a1) Remuneraciones al Personal de Carácter Permanente   | 4,630,590         | -614,361                       | 4,016,229         | 3,245,699         | 3,245,699         | 770,530           |
| a2) Remuneraciones al Personal de Carácter Transitorio  | 42,527            | 21,264                         | 63,791            | 63,791            | 63,791            | 0                 |
| a3) Remuneraciones Adicionales y Especiales   | 6,809,539         | -825,294                       | 5,984,245         | 3,173,622         | 3,173,622         | 2,810,623         |
| a4) Seguridad Social  | 1,458,473         | -338,108                       | 1,120,365         | 813,393           | 813,393           | 306,972           |
| a5) Otras Prestaciones Sociales y Económicas  | 955,535           | -388,032                       | 567,503           | 224,720           | 224,720           | 342,783           |
| a6) Previsiones   |                   |                                | 0                 | 0                 | 0                 | 0                 |
| a7) Pago de Estímulos a Servidores Públicos   | 406,935           | -62,824                        | 344,111           | 206,872           | 206,872           | 137,239           |
| <b>B. Materiales y Suministros (B=b1+b2+b3+b4+b5+b6+b7+b8+b9)</b>                               | <b>270,000</b>    | <b>661,161</b>                 | <b>931,161</b>    | <b>622,853</b>    | <b>622,853</b>    | <b>308,308</b>    |
| b1) Materiales de Administración, Emisión de Documentos y Artículos Oficiales                   | 153,000           | 337,708                        | 490,708           | 303,151           | 303,151           | 187,556           |
| b2) Alimentos y Utensilios  | 71,000            | 62,692                         | 133,692           | 98,212            | 98,212            | 35,480            |
| b3) Materias Primas y Materiales de Producción y Comercialización                               |                   |                                | 0                 | 0                 | 0                 | 0                 |
| b4) Materiales y Artículos de Construcción y de Reparación                                      | 6,000             | 68,017                         | 74,017            | 54,489            | 54,489            | 19,527            |
| b5) Productos Químicos, Farmacéuticos y de Laboratorio  | 5,000             | 34,179                         | 39,179            | 29,940            | 29,940            | 9,238             |
| b6) Combustibles, Lubricantes y Aditivos  | 15,000            | 86,298                         | 101,298           | 68,192            | 68,192            | 33,107            |
| b7) Vestuario, Blancos, Prendas de Protección y Artículos Deportivos                            | 0                 | 1,136                          | 1,136             | 1,136             | 1,136             | 0                 |
| b8) Materiales y Suministros Para Seguridad   |                   |                                | 0                 | 0                 | 0                 | 0                 |
| b9) Herramientas, Refacciones y Accesorios Menores  | 20,000            | 71,132                         | 91,132            | 67,733            | 67,733            | 23,399            |
| <b>C. Servicios Generales (C=c1+c2+c3+c4+c5+c6+c7+c8+c9)</b>                                    | <b>1,593,194</b>  | <b>1,251,657</b>               | <b>2,844,851</b>  | <b>2,105,177</b>  | <b>2,105,177</b>  | <b>739,674</b>    |
| c1) Servicios Básicos   | 99,277            | 35,423                         | 134,700           | 96,383            | 96,383            | 38,316            |
| c2) Servicios de Arrendamiento  | 757,932           | 31,239                         | 789,171           | 592,190           | 592,190           | 196,981           |
| c3) Servicios Profesionales, Científicos, Técnicos y Otros Servicios                            | 335,585           | 455,496                        | 791,081           | 607,622           | 607,622           | 183,459           |
| c4) Servicios Financieros, Bancarios y Comerciales  | 1,000             | 37,004                         | 38,004            | 36,960            | 36,960            | 1,044             |
| c5) Servicios de Instalación, Reparación, Mantenimiento y Conservación                          | 28,523            | 477,719                        | 506,243           | 405,786           | 405,786           | 100,456           |
| c6) Servicios de Comunicación Social y Publicidad   | 0                 | 76,282                         | 76,282            | 76,282            | 76,282            | 0                 |
| c7) Servicios de Traslado y Viáticos  | 20,000            | 72,403                         | 92,403            | 42,575            | 42,575            | 49,828            |
| c8) Servicios Oficiales   | 0                 | 8,349                          | 8,349             | 8,349             | 8,349             | 0                 |
| c9) Otros Servicios Generales   | 350,877           | 57,741                         | 408,618           | 239,029           | 239,029           | 169,589           |
| <b>D. Transferencias, Asignaciones, Subsidios y Otras Ayudas (D=d1+d2+d3+d4+d5+d6+d7+d8+d9)</b> | <b>33,000,000</b> | <b>207,736</b>                 | <b>33,207,736</b> | <b>369,361</b>    | <b>369,361</b>    | <b>32,838,375</b> |
| d1) Transferencias Internas y Asignaciones al Sector Público                                    |                   |                                | 0                 | 0                 | 0                 | 0                 |
| d2) Transferencias al Resto del Sector Público  |                   |                                | 0                 | 0                 | 0                 | 0                 |
| d3) Subsidios y Subvenciones  |                   |                                | 0                 | 0                 | 0                 | 0                 |
| d4) Ayudas Sociales   | 33,000,000        | 207,736                        | 33,207,736        | 369,361           | 369,361           | 32,838,375        |
| d5) Pensiones y Jubilaciones  |                   |                                | 0                 | 0                 | 0                 | 0                 |
| d6) Transferencias a Fideicomisos, Mandatos y Otros Análogos                                    |                   |                                | 0                 | 0                 | 0                 | 0                 |
| d7) Transferencias a la Seguridad Social  |                   |                                | 0                 | 0                 | 0                 | 0                 |
| d8) Donativos   |                   |                                | 0                 | 0                 | 0                 | 0                 |
| d9) Transferencias al Exterior  |                   |                                | 0                 | 0                 | 0                 | 0                 |
| <b>E. Bienes Muebles, Inmuebles e Intangibles (E=e1+e2+e3+e4+e5+e6+e7+e8+e9)</b>                | <b>0</b>          | <b>98,500</b>                  | <b>98,500</b>     | <b>0</b>          | <b>0</b>          | <b>98,500</b>     |
| e1) Mobiliario y Equipo de Administración   | 0                 | 38,500                         | 38,500            | 0                 | 0                 | 38,500            |
| e2) Mobiliario y Equipo Educativo y Recreativo  | 0                 | 60,000                         | 60,000            | 0                 | 0                 | 60,000            |
| e3) Equipo e Instrumental Médico y de Laboratorio   |                   |                                | 0                 | 0                 | 0                 | 0                 |
| e4) Vehículos y Equipo de Transporte  |                   |                                | 0                 | 0                 | 0                 | 0                 |
| e5) Equipo de Defensa y Seguridad   |                   |                                | 0                 | 0                 | 0                 | 0                 |
| e6) Maquinaria, Otros Equipos y Herramientas  |                   |                                | 0                 | 0                 | 0                 | 0                 |
| e7) Activos Biológicos  |                   |                                | 0                 | 0                 | 0                 | 0                 |
| e8) Bienes Inmuebles  |                   |                                | 0                 | 0                 | 0                 | 0                 |
| e9) Activos Intangibles   |                   |                                | 0                 | 0                 | 0                 | 0                 |
| <b>F. Inversión Pública (F=f1+f2+f3)</b>  | <b>0</b>          | <b>0</b>                       | <b>0</b>          | <b>0</b>          | <b>0</b>          | <b>0</b>          |
| f1) Obra Pública en Bienes de Dominio Público   |                   |                                | 0                 | 0                 | 0                 | 0                 |
| f2) Obra Pública en Bienes Propios  |                   |                                | 0                 | 0                 | 0                 | 0                 |
| f3) Proyectos Productivos y Acciones de Fomento   |                   |                                | 0                 | 0                 | 0                 | 0                 |
| <b>G. Inversiones Financieras y Otras Provisiones (G=g1+g2+g3+g4+g5+g6+g7)</b>                  | <b>0</b>          | <b>0</b>                       | <b>0</b>          | <b>0</b>          | <b>0</b>          | <b>0</b>          |
| g1) Inversiones Para el Fomento de Actividades Productivas                                      |                   |                                | 0                 | 0                 | 0                 | 0                 |
| g2) Acciones y Participaciones de Capital   |                   |                                | 0                 | 0                 | 0                 | 0                 |
| g3) Compra de Títulos y Valores   |                   |                                | 0                 | 0                 | 0                 | 0                 |
| g4) Concesión de Préstamos  |                   |                                | 0                 | 0                 | 0                 | 0                 |
| g5) Inversiones en Fideicomisos, Mandatos y Otros Análogos                                      |                   |                                | 0                 | 0                 | 0                 | 0                 |
| Fideicomiso de Desastres Naturales (Informativo)  |                   |                                | 0                 | 0                 | 0                 | 0                 |
| g6) Otras Inversiones Financieras   |                   |                                | 0                 | 0                 | 0                 | 0                 |
| g7) Provisiones para Contingencias y Otras Erogaciones Especiales                               |                   |                                | 0                 | 0                 | 0                 | 0                 |
| <b>H. Participaciones y Aportaciones (H=h1+h2+h3)</b>   | <b>0</b>          | <b>0</b>                       | <b>0</b>          | <b>0</b>          | <b>0</b>          | <b>0</b>          |
| h1) Participaciones   |                   |                                | 0                 | 0                 | 0                 | 0                 |
| h2) Aportaciones  |                   |                                | 0                 | 0                 | 0                 | 0                 |
| h3) Convenios   |                   |                                | 0                 | 0                 | 0                 | 0                 |
| <b>I. Deuda Pública (I=i1+i2+i3+i4+i5+i6+i7)</b>  | <b>0</b>          | <b>3,816,113</b>               | <b>3,816,113</b>  | <b>3,159,703</b>  | <b>3,159,703</b>  | <b>656,410</b>    |
| i1) Amortización de la Deuda Pública  |                   |                                | 0                 | 0                 | 0                 | 0                 |
| i2) Intereses de la Deuda Pública   |                   |                                | 0                 | 0                 | 0                 | 0                 |
| i3) Comisiones de la Deuda Pública  |                   |                                | 0                 | 0                 | 0                 | 0                 |
| i4) Gastos de la Deuda Pública  |                   |                                | 0                 | 0                 | 0                 | 0                 |
| i5) Costo por Coberturas  |                   |                                | 0                 | 0                 | 0                 | 0                 |
| i6) Apoyos Financieros  |                   |                                | 0                 | 0                 | 0                 | 0                 |
| i7) Adeudos de Ejercicios Fiscales Anteriores (ADEFAS)  | 0                 | 3,816,113                      | 3,816,113         | 3,159,703         | 3,159,703         | 656,410           |

CONSEJO DE CIENCIA Y TECNOLOGIA DEL ESTADO DE PUEBLA (a)  
 Estado Analítico del Ejercicio del Presupuesto de Egresos Detallado - LDF  
 Clasificación por Objeto del Gasto (Capítulo y Concepto)  
 Del 1 de Enero al 30 de Septiembre de 2020 (b)  
 (PESOS)

| Concepto (c)  | Egresos           |                                |                   |                   |                   | Subejercicio (e)  |
|---|-------------------|--------------------------------|-------------------|-------------------|-------------------|-------------------|
|   | Aprobado (d)      | Ampliaciones/<br>(Reducciones) | Modificado        | Devengado         | Pagado            |                   |
| <b>II. Gasto Etiquetado (II=A+B+C+D+E+F+G+H+I)</b>  | <b>0</b>          | <b>29,804,100</b>              | <b>29,804,100</b> | <b>16,191,330</b> | <b>16,191,330</b> | <b>13,612,769</b> |
| <b>A. Servicios Personales (A=a1+a2+a3+a4+a5+a6+a7)</b>   | <b>0</b>          | <b>0</b>                       | <b>0</b>          | <b>0</b>          | <b>0</b>          | <b>0</b>          |
| a1) Remuneraciones al Personal de Carácter Permanente   | 0                 | 0                              | 0                 | 0                 | 0                 | 0                 |
| a2) Remuneraciones al Personal de Carácter Transitorio  | 0                 | 0                              | 0                 | 0                 | 0                 | 0                 |
| a3) Remuneraciones Adicionales y Especiales   | 0                 | 0                              | 0                 | 0                 | 0                 | 0                 |
| a4) Seguridad Social  | 0                 | 0                              | 0                 | 0                 | 0                 | 0                 |
| a5) Otras Prestaciones Sociales y Económicas  | 0                 | 0                              | 0                 | 0                 | 0                 | 0                 |
| a6) Previsiones   | 0                 | 0                              | 0                 | 0                 | 0                 | 0                 |
| a7) Pago de Estímulos a Servidores Públicos   | 0                 | 0                              | 0                 | 0                 | 0                 | 0                 |
| <b>B. Materiales y Suministros (B=b1+b2+b3+b4+b5+b6+b7+b8+b9)</b>                               | <b>0</b>          | <b>606,324</b>                 | <b>606,324</b>    | <b>369,328</b>    | <b>369,328</b>    | <b>236,996</b>    |
| b1) Materiales de Administración, Emisión de Documentos y Artículos Oficiales                   | 0                 | 207,720                        | 207,720           | 128,989           | 128,989           | 78,731            |
| b2) Alimentos y Utensilios  | 0                 | 24,882                         | 24,882            | 2,107             | 2,107             | 22,775            |
| b3) Materias Primas y Materiales de Producción y Comercialización                               | 0                 | 329                            | 329               | 0                 | 0                 | 329               |
| b4) Materiales y Artículos de Construcción y de Reparación                                      | 0                 | 129,768                        | 129,768           | 129,768           | 129,768           | 0                 |
| b5) Productos Químicos, Farmacéuticos y de Laboratorio  | 0                 | 0                              | 0                 | 0                 | 0                 | 0                 |
| b6) Combustibles, Lubricantes y Aditivos  | 0                 | 83,025                         | 83,025            | 71,426            | 71,426            | 11,599            |
| b7) Vestuario, Blancos, Prendas de Protección y Artículos Deportivos                            | 0                 | 37,038                         | 37,038            | 37,038            | 37,038            | 0                 |
| b8) Materiales y Suministros Para Seguridad   | 0                 | 0                              | 0                 | 0                 | 0                 | 0                 |
| b9) Herramientas, Refacciones y Accesorios Menores  | 0                 | 123,562                        | 123,562           | 0                 | 0                 | 123,562           |
| <b>C. Servicios Generales (C=c1+c2+c3+c4+c5+c6+c7+c8+c9)</b>                                    | <b>0</b>          | <b>1,143,945</b>               | <b>1,143,945</b>  | <b>924,213</b>    | <b>924,213</b>    | <b>219,732</b>    |
| c1) Servicios Básicos   | 0                 | 0                              | 0                 | 0                 | 0                 | 0                 |
| c2) Servicios de Arrendamiento  | 0                 | 0                              | 0                 | 0                 | 0                 | 0                 |
| c3) Servicios Profesionales, Científicos, Técnicos y Otros Servicios                            | 0                 | 152,918                        | 152,918           | 149,777           | 149,777           | 3,141             |
| c4) Servicios Financieros, Bancarios y Comerciales  | 0                 | 44,562                         | 44,562            | 31,162            | 31,162            | 13,400            |
| c5) Servicios de Instalación, Reparación, Mantenimiento y Conservación                          | 0                 | 298,804                        | 298,804           | 298,804           | 298,804           | 0                 |
| c6) Servicios de Comunicación Social y Publicidad   | 0                 | 596                            | 596               | 0                 | 0                 | 596               |
| c7) Servicios de Traslado y Viáticos  | 0                 | 116,106                        | 116,106           | 10,530            | 10,530            | 105,576           |
| c8) Servicios Oficiales   | 0                 | 431,373                        | 431,373           | 431,373           | 431,373           | 0                 |
| c9) Otros Servicios Generales   | 0                 | 99,585                         | 99,585            | 2,567             | 2,567             | 97,018            |
| <b>D. Transferencias, Asignaciones, Subsidios y Otras Ayudas (D=d1+d2+d3+d4+d5+d6+d7+d8+d9)</b> | <b>0</b>          | <b>17,844,187</b>              | <b>17,844,187</b> | <b>6,398,925</b>  | <b>6,398,925</b>  | <b>11,445,261</b> |
| d1) Transferencias Internas y Asignaciones al Sector Público                                    | 0                 | 0                              | 0                 | 0                 | 0                 | 0                 |
| d2) Transferencias al Resto del Sector Público  | 0                 | 0                              | 0                 | 0                 | 0                 | 0                 |
| d3) Subsidios y Subvenciones  | 0                 | 0                              | 0                 | 0                 | 0                 | 0                 |
| d4) Ayudas Sociales   | 0                 | 17,844,187                     | 17,844,187        | 6,398,925         | 6,398,925         | 11,445,261        |
| d5) Pensiones y Jubilaciones  | 0                 | 0                              | 0                 | 0                 | 0                 | 0                 |
| d6) Transferencias a Fideicomisos, Mandatos y Otros Análogos                                    | 0                 | 0                              | 0                 | 0                 | 0                 | 0                 |
| d7) Transferencias a la Seguridad Social  | 0                 | 0                              | 0                 | 0                 | 0                 | 0                 |
| d8) Donativos   | 0                 | 0                              | 0                 | 0                 | 0                 | 0                 |
| d9) Transferencias al Exterior  | 0                 | 0                              | 0                 | 0                 | 0                 | 0                 |
| <b>E. Bienes Muebles, Inmuebles e Intangibles (E=e1+e2+e3+e4+e5+e6+e7+e8+e9)</b>                | <b>0</b>          | <b>321</b>                     | <b>321</b>        | <b>0</b>          | <b>0</b>          | <b>321</b>        |
| e1) Mobiliario y Equipo de Administración   | 0                 | 0                              | 0                 | 0                 | 0                 | 0                 |
| e2) Mobiliario y Equipo Educativo y Recreativo  | 0                 | 0                              | 0                 | 0                 | 0                 | 0                 |
| e3) Equipo e Instrumental Médico y de Laboratorio   | 0                 | 0                              | 0                 | 0                 | 0                 | 0                 |
| e4) Vehículos y Equipo de Transporte  | 0                 | 0                              | 0                 | 0                 | 0                 | 0                 |
| e5) Equipo de Defensa y Seguridad   | 0                 | 0                              | 0                 | 0                 | 0                 | 0                 |
| e6) Maquinaria, Otros Equipos y Herramientas  | 0                 | 0                              | 0                 | 0                 | 0                 | 0                 |
| e7) Activos Biológicos  | 0                 | 0                              | 0                 | 0                 | 0                 | 0                 |
| e8) Bienes Inmuebles  | 0                 | 0                              | 0                 | 0                 | 0                 | 0                 |
| e9) Activos Intangibles   | 0                 | 321                            | 321               | 0                 | 0                 | 321               |
| <b>F. Inversión Pública (F=f1+f2+f3)</b>  | <b>0</b>          | <b>0</b>                       | <b>0</b>          | <b>0</b>          | <b>0</b>          | <b>0</b>          |
| f1) Obra Pública en Bienes de Dominio Público   | 0                 | 0                              | 0                 | 0                 | 0                 | 0                 |
| f2) Obra Pública en Bienes Propios  | 0                 | 0                              | 0                 | 0                 | 0                 | 0                 |
| f3) Proyectos Productivos y Acciones de Fomento   | 0                 | 0                              | 0                 | 0                 | 0                 | 0                 |
| <b>G. Inversiones Financieras y Otras Provisiones (G=g1+g2+g3+g4+g5+g6+g7)</b>                  | <b>0</b>          | <b>0</b>                       | <b>0</b>          | <b>0</b>          | <b>0</b>          | <b>0</b>          |
| g1) Inversiones Para el Fomento de Actividades Productivas                                      | 0                 | 0                              | 0                 | 0                 | 0                 | 0                 |
| g2) Acciones y Participaciones de Capital   | 0                 | 0                              | 0                 | 0                 | 0                 | 0                 |
| g3) Compra de Títulos y Valores   | 0                 | 0                              | 0                 | 0                 | 0                 | 0                 |
| g4) Concesión de Préstamos  | 0                 | 0                              | 0                 | 0                 | 0                 | 0                 |
| g5) Inversiones en Fideicomisos, Mandatos y Otros Análogos                                      | 0                 | 0                              | 0                 | 0                 | 0                 | 0                 |
| Fideicomiso de Desastres Naturales (Informativo)  | 0                 | 0                              | 0                 | 0                 | 0                 | 0                 |
| g6) Otras Inversiones Financieras   | 0                 | 0                              | 0                 | 0                 | 0                 | 0                 |
| g7) Provisiones para Contingencias y Otras Erogaciones Especiales                               | 0                 | 0                              | 0                 | 0                 | 0                 | 0                 |
| <b>H. Participaciones y Aportaciones (H=h1+h2+h3)</b>   | <b>0</b>          | <b>0</b>                       | <b>0</b>          | <b>0</b>          | <b>0</b>          | <b>0</b>          |
| h1) Participaciones   | 0                 | 0                              | 0                 | 0                 | 0                 | 0                 |
| h2) Aportaciones  | 0                 | 0                              | 0                 | 0                 | 0                 | 0                 |
| h3) Convenios   | 0                 | 0                              | 0                 | 0                 | 0                 | 0                 |
| <b>I. Deuda Pública (I=i1+i2+i3+i4+i5+i6+i7)</b>  | <b>0</b>          | <b>10,209,324</b>              | <b>10,209,324</b> | <b>8,498,864</b>  | <b>8,498,864</b>  | <b>1,710,460</b>  |
| i1) Amortización de la Deuda Pública  | 0                 | 0                              | 0                 | 0                 | 0                 | 0                 |
| i2) Intereses de la Deuda Pública   | 0                 | 0                              | 0                 | 0                 | 0                 | 0                 |
| i3) Comisiones de la Deuda Pública  | 0                 | 0                              | 0                 | 0                 | 0                 | 0                 |
| i4) Gastos de la Deuda Pública  | 0                 | 0                              | 0                 | 0                 | 0                 | 0                 |
| i5) Costo por Coberturas  | 0                 | 0                              | 0                 | 0                 | 0                 | 0                 |
| i6) Apoyos Financieros  | 0                 | 0                              | 0                 | 0                 | 0                 | 0                 |
| i7) Adeudos de Ejercicios Fiscales Anteriores (ADEFAS)  | 0                 | 10,209,324                     | 10,209,324        | 8,498,864         | 8,498,864         | 1,710,460         |
| <b>III. Total de Egresos (III = I + II)</b>   | <b>49,166,792</b> | <b>33,631,912</b>              | <b>82,798,704</b> | <b>30,176,521</b> | <b>30,176,521</b> | <b>52,622,183</b> |

Bajo protesta de decir verdad declaramos que los Formatos de la LDF son razonablemente correctos y responsabilidad del emisor


MTRO. VICTORIANO COVARRUBIAS SALVATORI  
 DIRECTOR GENERAL

MTRA. JULIETA ROJAS GARCIA  
 DIRECTORA DE PLANEACION Y ADMINISTRACION

| CONSEJO DE CIENCIA Y TECNOLOGÍA DEL ESTADO DE PUEBLA (a)              |                    |   |                      |                               |               |  |   |  |  |   |
|---|--------------------|---|----------------------|-------------------------------|---------------|--|---|--|--|---|
| Informe Analítico de Obligaciones Diferentes de Financiamientos – LDF |                    |   |                      |                               |               |  |   |  |  |   |
| Del 1 de Enero al 30 de Septiembre de 2020 (b)                        |                    |   |                      |                               |               |  |   |  |  |   |
| (PESOS)   |                    |   |                      |                               |               |  |   |  |  |   |
| Denominación de las Obligaciones Diferentes de Financiamiento         | Fecha del Contrato | Fecha de inicio de operación del proyecto | Fecha de vencimiento | Monto de la inversión pactado | Plazo pactado | Monto promedio mensual del pago de la contraprestación | Monto promedio mensual del pago de la contraprestación correspondiente al pago de inversión | Monto pagado de la inversión al XX de XXXX de 20XX | Monto pagado de la inversión actualizado al XX de XXXX de 20XX | Saldo pendiente por pagar de la inversión al XX de XXXX de 20XX |
| (c)   | (d)                | (e)                                       | (f)                  | (g)                           | (h)           | (i)  | (j)   | (k)  | (l)  | (m = g - l)   |
| <b>A. Asociaciones Público Privadas (APP's) (A=a+b+c+d)</b>           |                    | 0   | 0                    | 0                             | 0             | 0  | 0   | 0  | 0  | 0   |
| a) APP 1  |                    |   |                      |                               |               |  |   |  |  | 0   |
| b) APP 2  |                    |   |                      |                               |               |  |   |  |  | 0   |
| c) APP 3  |                    |   |                      |                               |               |  |   |  |  | 0   |
| d) APP XX   |                    |   |                      |                               |               |  |   |  |  | 0   |
| <b>B. Otros Instrumentos (B=a+b+c+d)</b>                              |                    | 0   | 0                    | 0                             | 0             | 0  | 0   | 0  | 0  | 0   |
| a) Otro Instrumento 1   |                    |   |                      |                               |               |  |   |  |  | 0   |
| b) Otro Instrumento 2   |                    |   |                      |                               |               |  |   |  |  | 0   |
| c) Otro Instrumento 3   |                    |   |                      |                               |               |  |   |  |  | 0   |
| d) Otro Instrumento XX  |                    |   |                      |                               |               |  |   |  |  | 0   |
| <b>C. Total de Obligaciones Diferentes de Financiamiento (C=A+B)</b>  |                    | 0   | 0                    | 0                             | 0             | 0  | 0   | 0  | 0  | 0   |

No Aplica

Bajo protesta de decir verdad declaramos que los Formatos de la LDF son razonablemente correctos y responsabilidad del emisor



\_\_\_\_\_  
**MTRÓ.VICTORIANO COVARRUBIAS SALVATORI**  
 DIRECTOR GENERAL



\_\_\_\_\_  
**MTRA.JULIETA ROJAS GARCIA**  
 DIRECTORA DE PLANEACION Y ADMINISTRACION

| CONSEJO DE CIENCIA Y TECNOLOGÍA DEL ESTADO DE PUEBLA (a)        |                                      |                           |                            |  |                             |                               |  |
|---|--------------------------------------|---------------------------|----------------------------|--|-----------------------------|-------------------------------|--|
| Informe Analítico de la Deuda Pública y Otros Pasivos - LDF     |                                      |                           |                            |  |                             |                               |  |
| Del 1 de Enero al 30 de Septiembre de 2020 (b)                  |                                      |                           |                            |  |                             |                               |  |
| (PESOS)   |                                      |                           |                            |  |                             |                               |  |
| Denominación de la Deuda Pública y Otros Pasivos                | Saldo al 31 de diciembre de 2019 (d) | Disposiciones del Periodo | Amortizaciones del Periodo | Revaluaciones, Reclasificaciones y Otros Ajustes | Saldo Final del Periodo (h) | Pago de Intereses del Periodo | Pago de Comisiones y demás costos asociados durante el Periodo |
| (c)   | (d)                                  | (e)                       | (f)                        | (g)  | h=d+e-f+g                   | (i)                           | (j)  |
| <b>1. Deuda Pública (1=A+B)</b>                                 | 0                                    | 0                         | 0                          | 0  | 0                           | 0                             | 0  |
| <b>A. Corto Plazo (A=a1+a2+a3)</b>                              | 0                                    | 0                         | 0                          | 0  | 0                           | 0                             | 0  |
| a1) Instituciones de Crédito                                    | 0                                    | 0                         | 0                          | 0  | 0                           | 0                             | 0  |
| a2) Títulos y Valores   | 0                                    | 0                         | 0                          | 0  | 0                           | 0                             | 0  |
| a3) Arrendamientos Financieros                                  | 0                                    | 0                         | 0                          | 0  | 0                           | 0                             | 0  |
| <b>B. Largo Plazo (B=b1+b2+b3)</b>                              | 0                                    | 0                         | 0                          | 0  | 0                           | 0                             | 0  |
| b1) Instituciones de Crédito                                    | 0                                    | 0                         | 0                          | 0  | 0                           | 0                             | 0  |
| b2) Títulos y Valores   | 0                                    | 0                         | 0                          | 0  | 0                           | 0                             | 0  |
| b3) Arrendamientos Financieros                                  | 0                                    | 0                         | 0                          | 0  | 0                           | 0                             | 0  |
| <b>2. Otros Pasivos</b>   | 14,412,093                           |                           |                            |  | 3,921,240                   |                               |  |
| <b>3. Total de la Deuda Pública y Otros Pasivos</b>             | 14,412,093                           | 0                         | 0                          | 0  | 3,921,240                   | 0                             | 0  |
| <b>4. Deuda Contingente 1 (informativo)</b>                     | 0                                    | 0                         | 0                          | 0  | 0                           | 0                             | 0  |
| A. Deuda Contingente 1  | 0                                    |                           |                            |  | 0                           |                               |  |
| B. Deuda Contingente 2  | 0                                    |                           |                            |  | 0                           |                               |  |
| C. Deuda Contingente XX   | 0                                    |                           |                            |  | 0                           |                               |  |
| <b>5. Valor de Instrumentos Bono Cupón Cero 2 (Informativo)</b> | 0                                    | 0                         | 0                          | 0  | 0                           | 0                             | 0  |
| A. Instrumento Bono Cupón Cero 1                                | 0                                    |                           |                            |  | 0                           |                               |  |
| B. Instrumento Bono Cupón Cero 2                                | 0                                    |                           |                            |  | 0                           |                               |  |
| C. Instrumento Bono Cupón Cero XX                               | 0                                    |                           |                            |  | 0                           |                               |  |

1. Se refiere a cualquier Financiamiento sin fuente o garantía de pago definida, que sea asumida de manera solidaria o subsidiaria por las Entidades Federativas con sus Municipios, organismos descentralizados y empresas de participación estatal mayoritaria y fideicomisos, locales o municipales, y por los Municipios con sus respectivos organismos descentralizados y empresas de participación municipal mayoritaria.

2. Se refiere al valor del Bono Cupón Cero que respalda el pago de los créditos asociados al mismo (Activo).

| Obligaciones a Corto Plazo (k)                     | Monto Contratado (l) | Plazo Pactado (m) | Tasa de Interés (n) | Comisiones y Costos Relacionados (o) | Tasa Efectiva (p) |
|--|----------------------|-------------------|---------------------|--------------------------------------|-------------------|
| <b>6. Obligaciones a Corto Plazo (Informativo)</b> | 0                    | 0                 | 0                   | 0                                    | 0                 |
| A. Crédito 1                                       |                      |                   |                     |                                      |                   |
| B. Crédito 2                                       |                      |                   |                     |                                      |                   |
| C. Crédito XX                                      |                      |                   |                     |                                      |                   |

Bajo protesta de decir verdad declaramos que los Formatos de la LDF son razonablemente correctos y responsabilidad del emisor



MTRO. VICTORIANO COVARRUBIAS SALVATORI  
DIRECTOR GENERAL




MTRA. JULIETA ROJAS GARCIA  
DIRECTORA DE PLANEACION Y ADMINISTRACION

CONSEJO DE CIENCIA Y TECNOLOGÍA DEL ESTADO DE PUEBLA (a)  
Estado de Situación Financiera Detallado - LDF  
Al 31 de diciembre de 2019 y al 30 de Septiembre de 2020 (b)  
(PESOS)

| Concepto (c)   | 2020 (d)          | 31 de diciembre de 2019 (e) | Concepto (c)   | 2020 (d)          | 31 de diciembre de 2019 (e) |
|--|-------------------|-----------------------------|--|-------------------|-----------------------------|
| <b>ACTIVO</b>  |                   |                             | <b>PASIVO</b>  |                   |                             |
| <b>Activo Circulante</b>   |                   |                             | <b>Pasivo Circulante</b>   |                   |                             |
| a. Efectivo y Equivalentes (a=a1+a2+a3+a4+a5+a6+a7)  | 38,334,319        | 21,411,133                  | a. Cuentas por Pagar a Corto Plazo (a=a1+a2+a3+a4+a5+a6+a7+a8+a9)                                    | 3,921,240         | 14,412,093                  |
| a1) Efectivo   | 0                 | 0                           | a1) Servicios Personales por Pagar a Corto Plazo   | 0                 | 0                           |
| a2) Bancos/Tesorería   | 38,334,319        | 21,411,133                  | a2) Proveedores por Pagar a Corto Plazo  | 128,622           | 17,411                      |
| a3) Bancos/Dependencias y Otros  | 0                 | 0                           | a3) Contratistas por Obras Públicas por Pagar a Corto Plazo  | 0                 | 0                           |
| a4) Inversiones Temporales (Hasta 3 meses)   | 0                 | 0                           | a4) Participaciones y Aportaciones por Pagar a Corto Plazo   | 0                 | 0                           |
| a5) Fondos con Afectación Específica   | 0                 | 0                           | a5) Transferencias Otorgadas por Pagar a Corto Plazo   | 0                 | 0                           |
| a6) Depósitos de Fondos de Terceros en Garantía y/o Administración                           | 0                 | 0                           | a6) Intereses, Comisiones y Otros Gastos de la Deuda Pública por Pagar a Corto Plazo                 | 0                 | 0                           |
| a7) Otros Efectivos y Equivalentes   | 0                 | 0                           | a7) Retenciones y Contribuciones por Pagar a Corto Plazo   | 153,743           | 369,245                     |
| b. Derechos a Recibir Efectivo o Equivalentes (b=b1+b2+b3+b4+b5+b6+b7)                       | 21,222            | 5,661                       | a8) Devoluciones de la Ley de Ingresos por Pagar a Corto Plazo                                       | 0                 | 0                           |
| b1) Inversiones Financieras de Corto Plazo   | 0                 | 0                           | a9) Otras Cuentas por Pagar a Corto Plazo  | 3,638,874         | 14,025,437                  |
| b2) Cuentas por Cobrar a Corto Plazo   | 0                 | 0                           | b. Documentos por Pagar a Corto Plazo (b=b1+b2+b3)   | 0                 | 0                           |
| b3) Deudores Diversos por Cobrar a Corto Plazo   | 21,222            | 5,661                       | b1) Documentos Comerciales por Pagar a Corto Plazo   | 0                 | 0                           |
| b4) Ingresos por Recuperar a Corto Plazo   | 0                 | 0                           | b2) Documentos con Contratistas por Obras Públicas por Pagar a Corto Plazo                           | 0                 | 0                           |
| b5) Deudores por Anticipos de la Tesorería a Corto Plazo                                     | 0                 | 0                           | b3) Otros Documentos por Pagar a Corto Plazo   | 0                 | 0                           |
| b6) Préstamos Otorgados a Corto Plazo  | 0                 | 0                           | c. Porción a Corto Plazo de la Deuda Pública a Largo Plazo (c=c1+c2)                                 | 0                 | 0                           |
| b7) Otros Derechos a Recibir Efectivo o Equivalentes a Corto Plazo                           | 0                 | 0                           | c1) Porción a Corto Plazo de la Deuda Pública  | 0                 | 0                           |
| c. Derechos a Recibir Bienes o Servicios (c=c1+c2+c3+c4+c5)                                  | 0                 | 0                           | c2) Porción a Corto Plazo de Arrendamiento Financiero  | 0                 | 0                           |
| c1) Anticipo a Proveedores por Adquisición de Bienes y Prestación de Servicios a Corto Plazo | 0                 | 0                           | d. Títulos y Valores a Corto Plazo   | 0                 | 0                           |
| c2) Anticipo a Proveedores por Adquisición de Bienes Inmuebles y Muebles a Corto Plazo       | 0                 | 0                           | e. Pasivos Diferidos a Corto Plazo (e=e1+e2+e3)  | 0                 | 0                           |
| c3) Anticipo a Proveedores por Adquisición de Bienes Intangibles a Corto Plazo               | 0                 | 0                           | e1) Ingresos Cobrados por Adelantado a Corto Plazo   | 0                 | 0                           |
| c4) Anticipo a Contratistas por Obras Públicas a Corto Plazo                                 | 0                 | 0                           | e2) Intereses Cobrados por Adelantado a Corto Plazo  | 0                 | 0                           |
| c5) Otros Derechos a Recibir Bienes o Servicios a Corto Plazo                                | 0                 | 0                           | e3) Otros Pasivos Diferidos a Corto Plazo  | 0                 | 0                           |
| d. Inventarios (d=d1+d2+d3+d4+d5)  | 0                 | 0                           | f. Fondos y Bienes de Terceros en Garantía y/o Administración a Corto Plazo (f=f1+f2+f3+f4+f5+f6)    | 0                 | 0                           |
| d1) Inventario de Mercancías para Venta  | 0                 | 0                           | f1) Fondos en Garantía a Corto Plazo   | 0                 | 0                           |
| d2) Inventario de Mercancías Terminadas  | 0                 | 0                           | f2) Fondos en Administración a Corto Plazo   | 0                 | 0                           |
| d3) Inventario de Mercancías en Proceso de Elaboración                                       | 0                 | 0                           | f3) Fondos Contingentes a Corto Plazo  | 0                 | 0                           |
| d4) Inventario de Materias Primas, Materiales y Suministros para Producción                  | 0                 | 0                           | f4) Fondos de Fideicomisos, Mandatos y Contratos Análogos a Corto Plazo                              | 0                 | 0                           |
| d5) Bienes en Tránsito   | 0                 | 0                           | f5) Otros Fondos de Terceros en Garantía y/o Administración a Corto Plazo                            | 0                 | 0                           |
| e. Almacenes   | 0                 | 0                           | f6) Valores y Bienes en Garantía a Corto Plazo   | 0                 | 0                           |
| f. Estimación por Pérdida o Deterioro de Activos Circulantes (f=f1+f2)                       | 0                 | 0                           | g. Provisiones a Corto Plazo (g=g1+g2+g3)  | 0                 | 0                           |
| f1) Estimaciones para Cuentas Incobrables por Derechos a Recibir Efectivo o Equivalentes     | 0                 | 0                           | g1) Provisión para Demandas y Juicios a Corto Plazo  | 0                 | 0                           |
| f2) Estimación por Deterioro de Inventarios  | 0                 | 0                           | g2) Provisión para Contingencias a Corto Plazo   | 0                 | 0                           |
| g. Otros Activos Circulantes (g=g1+g2+g3+g4)   | 0                 | 0                           | g3) Otras Provisiones a Corto Plazo  | 0                 | 0                           |
| g1) Valores en Garantía  | 0                 | 0                           | h. Otros Pasivos a Corto Plazo (h=h1+h2+h3)  | 0                 | 0                           |
| g2) Bienes en Garantía (excluye depósitos de fondos)   | 0                 | 0                           | h1) Ingresos por Clasificar  | 0                 | 0                           |
| g3) Bienes Derivados de Embargos, Decomisos, Aseguramientos y Dación en Pago                 | 0                 | 0                           | h2) Recaudación por Participar   | 0                 | 0                           |
| g4) Adquisición con Fondos de Terceros   | 0                 | 0                           | h3) Otros Pasivos Circulantes  | 0                 | 0                           |
| <b>IA. Total de Activos Circulantes (IA = a + b + c + d + e + f + g)</b>                     | <b>38,355,541</b> | <b>21,416,794</b>           | <b>IIA. Total de Pasivos Circulantes (IIA = a + b + c + d + e + f + g + h)</b>                       | <b>3,921,240</b>  | <b>14,412,093</b>           |
| <b>Activo No Circulante</b>  |                   |                             | <b>Pasivo No Circulante</b>  |                   |                             |
| a. Inversiones Financieras a Largo Plazo   | 0                 | 0                           | a. Cuentas por Pagar a Largo Plazo   | 0                 | 0                           |
| b. Derechos a Recibir Efectivo o Equivalentes a Largo Plazo                                  | 0                 | 0                           | b. Documentos por Pagar a Largo Plazo  | 0                 | 0                           |
| c. Bienes Inmuebles, Infraestructura y Construcciones en Proceso                             | 0                 | 0                           | c. Deuda Pública a Largo Plazo   | 0                 | 0                           |
| d. Bienes Muebles  | 15,135,556        | 15,135,556                  | d. Pasivos Diferidos a Largo Plazo   | 0                 | 0                           |
| e. Activos Intangibles   | 640,344           | 640,344                     | e. Fondos y Bienes de Terceros en Garantía y/o en Administración a Largo Plazo                       | 0                 | 0                           |
| f. Depreciación, Deterioro y Amortización Acumulada de Bienes                                | -12,978,555       | -12,978,555                 | f. Provisiones a Largo Plazo   | 0                 | 0                           |
| g. Activos Diferidos   | 0                 | 0                           | <b>IIB. Total de Pasivos No Circulantes (IIB = a + b + c + d + e + f)</b>                            | <b>0</b>          | <b>0</b>                    |
| h. Estimación por Pérdida o Deterioro de Activos no Circulantes                              | 0                 | 0                           | <b>II. Total del Pasivo (II = IIA + IIB)</b>   | <b>3,921,240</b>  | <b>14,412,093</b>           |
| i. Otros Activos no Circulantes  | 0                 | 0                           | <b>HACIENDA PÚBLICA/PATRIMONIO</b>   |                   |                             |
| <b>IB. Total de Activos No Circulantes (IB = a + b + c + d + e + f + g + h + i)</b>          | <b>2,797,344</b>  | <b>2,797,344</b>            | <b>IIIA. Hacienda Pública/Patrimonio Contribuido (IIIA = a + b + c)</b>                              | <b>0</b>          | <b>0</b>                    |
| <b>I. Total del Activo (I = IA + IB)</b>   | <b>41,152,885</b> | <b>24,214,138</b>           | a. Aportaciones  | 0                 | 0                           |
|  |                   |                             | b. Donaciones de Capital   | 0                 | 0                           |
|  |                   |                             | c. Actualización de la Hacienda Pública/Patrimonio   | 0                 | 0                           |
|  |                   |                             | <b>IIIB. Hacienda Pública/Patrimonio Generado (IIIB = a + b + c + d + e)</b>                         | <b>37,231,645</b> | <b>9,802,045</b>            |
|  |                   |                             | a. Resultados del Ejercicio (Ahorro/ Desahorro)  | 32,194,468        | 792,990                     |
|  |                   |                             | b. Resultados de Ejercicios Anteriores   | 5,037,177         | 9,009,055                   |
|  |                   |                             | c. Revalúos  | 0                 | 0                           |
|  |                   |                             | d. Reservas  | 0                 | 0                           |
|  |                   |                             | e. Rectificaciones de Resultados de Ejercicios Anteriores  | 0                 | 0                           |
|  |                   |                             | <b>IIIC. Exceso o Insuficiencia en la Actualización de la Hacienda Pública/Patrimonio (IIIC=a+b)</b> | <b>0</b>          | <b>0</b>                    |
|  |                   |                             | a. Resultado por Posición Monetaria  | 0                 | 0                           |
|  |                   |                             | b. Resultado por Tenencia de Activos no Monetarios   | 0                 | 0                           |
|  |                   |                             | <b>III. Total Hacienda Pública/Patrimonio (III = IIIA + IIIB + IIIC)</b>                             | <b>37,231,645</b> | <b>9,802,045</b>            |
|  |                   |                             | <b>IV. Total del Pasivo y Hacienda Pública/Patrimonio (IV = II + III)</b>                            | <b>41,152,885</b> | <b>24,214,138</b>           |

Bajo protesta de decir verdad declaramos que los Formatos de la LDF son razonablemente correctos y responsabilidad del emisor

  
MTR. VICTORIANO COVARRUBIAS SALVATORI  
DIRECTOR GENERAL

  
MTRA. JULIETA ROJAS GARCIA  
DIRECTORA DE PLANEACIÓN Y ADMINISTRACIÓN




**CONSEJO DE CIENCIA Y TECNOLOGÍA DEL ESTADO DE PUEBLA (a)**  
**Estado Analítico de Ingresos Detallado - LDF**  
**Del 1 de Enero al 30 de Septiembre de 2020 (b)**  
**(PESOS)**

| Concepto<br>(c)   | Ingreso           |                                |                   |                   |                   | Diferencia (e)     |
|---|-------------------|--------------------------------|-------------------|-------------------|-------------------|--------------------|
|   | Estimado (d)      | Ampliaciones/<br>(Reducciones) | Modificado        | Devengado         | Recaudado         |                    |
| <b>Ingresos de Libre Disposición</b>  |                   |                                |                   |                   |                   |                    |
| A. Impuestos  |                   |                                | 0                 |                   |                   | 0                  |
| B. Cuotas y Aportaciones de Seguridad Social  |                   |                                | 0                 |                   |                   | 0                  |
| C. Contribuciones de Mejoras  |                   |                                | 0                 |                   |                   | 0                  |
| D. Derechos   |                   |                                | 0                 |                   |                   | 0                  |
| E. Productos  |                   |                                | 0                 |                   |                   | 0                  |
| F. Aprovechamientos   |                   |                                | 0                 |                   |                   | 0                  |
| G. Ingresos por Ventas de Bienes y Prestación Servicio  | 0                 | 7,191                          | 7,191             | 7,191             | 7,191             | 7,191              |
| H. Participaciones<br>(H=h1+h2+h3+h4+h5+h6+h7+h8+h9+h10+h11)  | 0                 | 0                              | 0                 | 0                 | 0                 | 0                  |
| h1) Fondo General de Participaciones  |                   |                                | 0                 |                   |                   | 0                  |
| h2) Fondo de Fomento Municipal  |                   |                                | 0                 |                   |                   | 0                  |
| h3) Fondo de Fiscalización y Recaudación  |                   |                                | 0                 |                   |                   | 0                  |
| h4) Fondo de Compensación   |                   |                                | 0                 |                   |                   | 0                  |
| h5) Fondo de Extracción de Hidrocarburos  |                   |                                | 0                 |                   |                   | 0                  |
| h6) Impuesto Especial Sobre Producción y Servicios  |                   |                                | 0                 |                   |                   | 0                  |
| h7) 0.136% de la Recaudación Federal Participable   |                   |                                | 0                 |                   |                   | 0                  |
| h8) 3.17% Sobre Extracción de Petróleo  |                   |                                | 0                 |                   |                   | 0                  |
| h9) Gasolinas y Diésel  |                   |                                | 0                 |                   |                   | 0                  |
| h10) Fondo del Impuesto Sobre la Renta  |                   |                                | 0                 |                   |                   | 0                  |
| h11) Fondo de Estabilización de los Ingresos de las Entidades Federativas   |                   |                                | 0                 |                   |                   | 0                  |
| I. Incentivos Derivados de la Colaboración Fiscal<br>(I=i1+i2+i3+i4+i5)   | 0                 | 0                              | 0                 | 0                 | 0                 | 0                  |
| i1) Tenencia o Uso de Vehículos   |                   |                                | 0                 |                   |                   | 0                  |
| i2) Fondo de Compensación ISAN  |                   |                                | 0                 |                   |                   | 0                  |
| i3) Impuesto Sobre Automóviles Nuevos   |                   |                                | 0                 |                   |                   | 0                  |
| i4) Fondo de Compensación de Repecos-Intermedios  |                   |                                | 0                 |                   |                   | 0                  |
| i5) Otros Incentivos Económicos   |                   |                                | 0                 |                   |                   | 0                  |
| J. Transferencias y Asignaciones  |                   |                                | 0                 |                   |                   | 0                  |
| K. Convenios  | 49,166,792        | 0                              | 49,166,792        | 35,622,775        | 35,622,775        | -13,544,017        |
| k1) Otros Convenios y Subsidios   | 49,166,792        | 0                              | 49,166,792        | 35,622,775        | 35,622,775        | -13,544,017        |
| L. Otros Ingresos de Libre Disposición (L=l1+l2)  | 0                 | 0                              | 0                 | 0                 | 0                 | 0                  |
| l1) Participaciones en Ingresos Locales   |                   |                                | 0                 |                   |                   | 0                  |
| l2) Otros Ingresos de Libre Disposición   |                   |                                | 0                 |                   |                   | 0                  |
| <b>I. Total de Ingresos de Libre Disposición<br/>(I=A+B+C+D+E+F+G+H+I+J+K+L)</b>  | <b>49,166,792</b> | <b>7,191</b>                   | <b>49,173,983</b> | <b>35,629,966</b> | <b>35,629,966</b> | <b>-13,536,826</b> |
| <b>Ingresos Excedentes de Ingresos de Libre Disposición</b>   |                   |                                |                   |                   |                   |                    |
| <b>Transferencias Federales Etiquetadas</b>   |                   |                                |                   |                   |                   |                    |
| A. Aportaciones (A=a1+a2+a3+a4+a5+a6+a7+a8)   | 0                 | 0                              | 0                 | 0                 | 0                 | 0                  |
| a1) Fondo de Aportaciones para la Nómina Educativa y Gasto Operativo  |                   |                                | 0                 |                   |                   | 0                  |
| a2) Fondo de Aportaciones para los Servicios de Salud   |                   |                                | 0                 |                   |                   | 0                  |
| a3) Fondo de Aportaciones para la Infraestructura Social  |                   |                                | 0                 |                   |                   | 0                  |
| a4) Fondo de Aportaciones para el Fortalecimiento de los Municipios y de las Demarcaciones Territoriales del Distrito Federal |                   |                                | 0                 |                   |                   | 0                  |
| a5) Fondo de Aportaciones Múltiples   |                   |                                | 0                 |                   |                   | 0                  |
| a6) Fondo de Aportaciones para la Educación Tecnológica y de Adultos  |                   |                                | 0                 |                   |                   | 0                  |
| a7) Fondo de Aportaciones para la Seguridad Pública de los Estados y del Distrito Federal                                     |                   |                                | 0                 |                   |                   | 0                  |
| a8) Fondo de Aportaciones para el Fortalecimiento de las Entidades Federativas  |                   |                                | 0                 |                   |                   | 0                  |
| B. Convenios (B=b1+b2+b3+b4)  | 0                 | 17,373,527                     | 17,373,527        | 19,671,869        | 19,671,869        | 19,671,869         |
| b1) Convenios de Protección Social en Salud   |                   |                                | 0                 |                   |                   | 0                  |
| b2) Convenios de Descentralización  |                   |                                | 0                 |                   |                   | 0                  |
| b3) Convenios de Reasignación   |                   |                                | 0                 |                   |                   | 0                  |
| b4) Otros Convenios y Subsidios   | 0                 | 17,373,527                     | 17,373,527        | 19,671,869        | 19,671,869        | 19,671,869         |
| C. Fondos Distintos de Aportaciones (C=c1+c2)   | 0                 | 0                              | 0                 | 0                 | 0                 | 0                  |
| c1) Fondo para Entidades Federativas y Municipios Productores de Hidrocarburos  |                   |                                | 0                 |                   |                   | 0                  |
| c2) Fondo Minero  |                   |                                | 0                 |                   |                   | 0                  |
| D. Transferencias, Asignaciones, Subsidios y Subvenciones,  |                   |                                | 0                 |                   |                   | 0                  |
| y Pensiones y Jubilaciones  |                   |                                | 0                 |                   |                   | 0                  |
| E. Otras Transferencias Federales Etiquetadas   |                   |                                | 0                 |                   |                   | 0                  |


CONSEJO DE CIENCIA Y TECNOLOGÍA DEL ESTADO DE PUEBLA (a)  
 Estado Analítico de Ingresos Detallado - LDF  
 Del 1 de Enero al 30 de Septiembre de 2020 (b)  
 (PESOS)

| Concepto<br>(c)   | Ingreso      |                                |            |            |            | Diferencia (e) |
|---|--------------|--------------------------------|------------|------------|------------|----------------|
|   | Estimado (d) | Ampliaciones/<br>(Reducciones) | Modificado | Devengado  | Recaudado  |                |
| II. Total de Transferencias Federales Etiquetadas (II = A + B + C + D + E)                          | 0            | 17,373,527                     | 17,373,527 | 19,671,869 | 19,671,869 | 19,671,869     |
| III. Ingresos Derivados de Financiamientos (III = A)  | 0            | 0                              | 0          | 0          | 0          | 0              |
| A. Ingresos Derivados de Financiamientos  |              |                                | 0          |            |            | 0              |
| IV. Total de Ingresos (IV = I + II + III)   | 49,166,792   | 17,380,718                     | 66,547,510 | 55,301,835 | 55,301,835 | 6,135,043      |
| <b>Datos Informativos</b>   |              |                                |            |            |            |                |
| 1. Ingresos Derivados de Financiamientos con Fuente de Pago de Ingresos de Libre Disposición        |              |                                | 0          |            |            | 0              |
| 2. Ingresos Derivados de Financiamientos con Fuente de Pago de Transferencias Federales Etiquetadas |              |                                | 0          |            |            | 0              |
| 3. Ingresos Derivados de Financiamientos (3 = 1 + 2)  | 0            | 0                              | 0          | 0          | 0          | 0              |

Bajo protesta de decir verdad declaramos que los Formatos de la LDF son razonablemente correctos y responsabilidad del emisor



MTRO. VICTORIANO COVARRUBIAS SALVATORI  
 DIRECTOR GENERAL



MTRA. JULIETA ROJAS GARCIA  
 DIRECTORA DE PLANEACION Y ADMINISTRACION

CONSEJO DE CIENCIA Y TECNOLOGIA DEL ESTADO DE PUEBLA (a)

Balance Presupuestario - LDF

Del 1 de Enero al 30 de Septiembre de 2020 (b)

(PESOS)

| Concepto (c)   | Estimado/<br>Aprobado (d) | Devengado   | Recaudado/<br>Pagado |
|--|---------------------------|-------------|----------------------|
| <b>A. Ingresos Totales (A = A1+A2+A3)</b>  | 49,166,792                | 43,643,268  | 43,643,268           |
| A1. Ingresos de Libre Disposición  | 49,166,792                | 35,629,966  | 35,629,966           |
| A2. Transferencias Federales Etiquetadas   | 0                         | 19,671,869  | 19,671,869           |
| A3. Financiamiento Neto  | 0                         | -11,658,567 | -11,658,567          |
| <b>B. Egresos Presupuestarios<sup>1</sup> (B = B1+B2)</b>  | 49,166,792                | 18,517,954  | 18,517,954           |
| B1. Gasto No Etiquetado (sin incluir Amortización de la Deuda Pública)   | 49,166,792                | 10,825,488  | 10,825,488           |
| B2. Gasto Etiquetado (sin incluir Amortización de la Deuda Pública)  | 0                         | 7,692,466   | 7,692,466            |
| <b>C. Remanentes del Ejercicio Anterior (C = C1 + C2)</b>  |                           | 0           | 0                    |
| C1. Remanentes de Ingresos de Libre Disposición aplicados en el periodo  |                           |             |                      |
| C2. Remanentes de Transferencias Federales Etiquetadas aplicados en el periodo                                   |                           |             |                      |
| <b>I. Balance Presupuestario (I = A - B + C)</b>   | 0                         | 25,125,314  | 25,125,314           |
| <b>II. Balance Presupuestario sin Financiamiento Neto (II = I - A3)</b>  | 0                         | 36,783,881  | 36,783,881           |
| <b>III. Balance Presupuestario sin Financiamiento Neto y sin Remanentes del Ejercicio Anterior (III= II - C)</b> | 0                         | 36,783,881  | 36,783,881           |


| Concepto   | Aprobado | Devengado  | Pagado     |
|--|----------|------------|------------|
| <b>E. Intereses, Comisiones y Gastos de la Deuda (E = E1+E2)</b>       | 0        | 0          | 0          |
| E1. Intereses, Comisiones y Gastos de la Deuda con Gasto No Etiquetado |          |            |            |
| E2. Intereses, Comisiones y Gastos de la Deuda con Gasto Etiquetado    |          |            |            |
| <b>IV. Balance Primario (IV = III - E)</b>                             | 0        | 36,783,881 | 36,783,881 |

| Concepto  | Estimado/<br>Aprobado | Devengado   | Recaudado/<br>Pagado |
|---|-----------------------|-------------|----------------------|
| <b>F. Financiamiento (F = F1 + F2)</b>  | 0                     | 0           | 0                    |
| F1. Financiamiento con Fuente de Pago de Ingresos de Libre Disposición        |                       |             |                      |
| F2. Financiamiento con Fuente de Pago de Transferencias Federales Etiquetadas |                       |             |                      |
| <b>G. Amortización de la Deuda (G = G1 + G2)</b>                              | 0                     | 11,658,567  | 11,658,567           |
| G1. Amortización de la Deuda Pública con Gasto No Etiquetado                  | 0                     | 3,159,703   | 3,159,703            |
| G2. Amortización de la Deuda Pública con Gasto Etiquetado                     | 0                     | 8,498,864   | 8,498,864            |
| <b>A3. Financiamiento Neto (A3 = F - G)</b>                                   | 0                     | -11,658,567 | -11,658,567          |

| Concepto   | Estimado/<br>Aprobado | Devengado  | Recaudado/<br>Pagado |
|--|-----------------------|------------|----------------------|
| A1. Ingresos de Libre Disposición  | 49,166,792            | 35,629,966 | 35,629,966           |
| <b>A3.1 Financiamiento Neto con Fuente de Pago de Ingresos de Libre Disposición (A3.1 = F1 - G1)</b> | 0                     | -3,159,703 | -3,159,703           |
| F1. Financiamiento con Fuente de Pago de Ingresos de Libre Disposición                               | 0                     | 0          | 0                    |
| G1. Amortización de la Deuda Pública con Gasto No Etiquetado   | 0                     | 3,159,703  | 3,159,703            |
| B1. Gasto No Etiquetado (sin incluir Amortización de la Deuda Pública)                               | 49,166,792            | 10,825,488 | 10,825,488           |
| C1. Remanentes de Ingresos de Libre Disposición aplicados en el periodo                              |                       | 0          | 0                    |
| <b>V. Balance Presupuestario de Recursos Disponibles (V = A1 + A3.1 - B1 + C1)</b>                   | 0                     | 21,644,775 | 21,644,775           |
| <b>VI. Balance Presupuestario de Recursos Disponibles sin Financiamiento Neto (VI = V - A3.1)</b>    | 0                     | 24,804,478 | 24,804,478           |

| Concepto  | Estimado/ Aprobado | Devengado         | Recaudado/<br>Pagado |
|---|--------------------|-------------------|----------------------|
| A2. Transferencias Federales Etiquetadas  | 0                  | 19,671,869        | 19,671,869           |
| A3.2 Financiamiento Neto con Fuente de Pago de Transferencias Federales Etiquetadas (A3.2 = F2 – G2)    | 0                  | -8,498,864        | -8,498,864           |
| F2. Financiamiento con Fuente de Pago de Transferencias Federales Etiquetadas                           | 0                  | 0                 | 0                    |
| G2. Amortización de la Deuda Pública con Gasto Etiquetado   | 0                  | 8,498,864         | 8,498,864            |
| B2. Gasto Etiquetado (sin incluir Amortización de la Deuda Pública)                                     | 0                  | 7,692,466         | 7,692,466            |
| C2. Remanentes de Transferencias Federales Etiquetadas aplicados en el periodo                          |                    | 0                 | 0                    |
| <b>VII. Balance Presupuestario de Recursos Etiquetados (VII = A2 + A3.2 – B2 + C2)</b>                  | <b>0</b>           | <b>3,480,539</b>  | <b>3,480,539</b>     |
| <b>VIII. Balance Presupuestario de Recursos Etiquetados sin Financiamiento Neto (VIII = VII – A3.2)</b> | <b>0</b>           | <b>11,979,404</b> | <b>11,979,404</b>    |

Bajo protesta de decir verdad declaramos que los Formatos de la LDF son razonablemente correctos y responsabilidad del emisor



\_\_\_\_\_  
**MTRO. VICTORIANO COVARRUBIAS SALVATORI**  
**DIRECTOR GENERAL**



\_\_\_\_\_  
**MTRA. JULIETA ROJAS GARCIA**  
**DIRECTORA DE PLANEACION Y ADMINISTRACION**