



## I. INFORMACIÓN CONTABLE.

- 1) ESTADO DE SITUACIÓN FINANCIERA
- 2) ESTADO DE ACTIVIDADES
- 3) ESTADO DE VARIACION EN LA HACIENDA PUBLICA
- 4) ESTADO DE CAMBIOS EN LA SITUACION FINANCIERA
- 5) ESTADO DE FLUJOS DE EFECTIVO
- 6) ESTADO ANALÍTICO DEL ACTIVO
- 7) ESTADO ANALÍTICO DE LA DEUDA Y OTROS PASIVOS
- 8) INFORME SOBRE PASIVOS CONTINGENTES, Y
- 9) NOTA A LOS ESTADOS FINANCIEROS
  - a) Notas de desglose
    - I. Notas al Estado de Situación Financiera
    - II. Notas al estado de Actividades
    - III. Nota al estado de variación en la Hacienda Publica
    - IV. Notas al estado de flujos de efectivo
    - V. Conciliación entre los ingresos presupuestarios y contables, así como entre los egresos presupuestarios y los gastos contables.
  - b) Notas de memoria (cuentas de orden)
  - c) Notas de gestión administrativa
- 10) BALANZA DE COMPROBACION

## II. INFORMACIÓN PRESUPUESTARIA.

- a) ESTADO ANALÍTICO DE INGRESOS
- b) ESTADO ANALÍTICO DEL EJERCICIO DEL PRESUPUESTO DE EGRESO
  1. CLASIFICACION POR OBJETO DEL GASTO (capitulo y concepto)
  2. CLASIFICACIÓN ECONOMICA (por Tipo de Gasto)
  3. CLASIFICACIÓN ADMINISTRATIVA
  4. CLASIFICACIÓN FUNCIONAL (Finalidad y Función)
- c) ENDEUDAMIENTO NETO (NO APLICA)
- d) INTERES DE LA DEUDA (NO APLICA)

## III. INFORMACIÓN PROGRAMATICA

- a) GASTOS POR CATEGORÍA PROGRAMÁTICA
- b) INDICADORES DE POSTURA FISCAL
- c) PROGRAMAS Y PROYECTOS DE INVERSION (NO APLICA)
- d) INDICADORES DE RESULTADOS

## IV. INFORMACIÓN COMPLEMENTARIA

- 1) ESTADO DE ORIGEN Y APLICACIÓN DE RECURSOS
- 2) ESTADO DEL EJERCICIO DEL PRESUPUESTO POR FUENTE DE FINANCIAMIENTO



Secretaría  
de Educación  
Gobierno de Puebla

**CONCYTEP**  
Consejo de Ciencia  
y Tecnología del Estado  
de Puebla

# I. INFORMACIÓN CONTABLE



# CONSEJO DE CIENCIA Y TECNOLOGÍA DEL ESTADO DE PUEBLA ESTADO DE PUEBLA

## Estado de Situación Financiera

Usu: maria  
Rep: rptEstadoSituacionFinanciera

Fecha y hora de Impresión: 08/jun./2020 01:58 p. m.

	2020	2019	PASIVO	2020	2019
<b>ACTIVO</b>					
<b>ACTIVO CIRCULANTE</b>			<b>PASIVO CIRCULANTE</b>		
EFFECTIVO Y EQUIVALENTES	\$25,950,175.88	\$21,416,794.18	CUENTAS POR PAGAR A CORTO PLAZO	\$5,035,999.26	\$14,412,093.20
DERECHOS A RECIBIR EFECTIVO O EQUIVALENTES	\$25,938,392.77	\$21,411,133.39	DOCUMENTOS POR PAGAR A CORTO PLAZO	\$5,035,999.26	\$14,412,093.20
DERECHOS A RECIBIR BIENES O SERVICIOS	\$11,783.11	\$5,660.79	PORCIÓN A CORTO PLAZO DE LA DEUDA PÚBLICA A L	\$0.00	\$0.00
INVENTARIOS	\$0.00	\$0.00	TÍTULOS Y VALORES A CORTO PLAZO	\$0.00	\$0.00
ALMACENES	\$0.00	\$0.00	PASIVOS DIFERIDOS A CORTO PLAZO	\$0.00	\$0.00
ESTIMACIÓN POR PÉRDIDA O DETERIORO DE ACTIVO	\$0.00	\$0.00	FONDOS Y BIENES DE TERCEROS EN GARANTÍA Y/O F	\$0.00	\$0.00
OTROS ACTIVOS CIRCULANTES	\$0.00	\$0.00	PROVISIONES A CORTO PLAZO	\$0.00	\$0.00
<b>Total de Activos Circulantes</b>	<b>\$25,950,175.88</b>	<b>\$21,416,794.18</b>	<b>Total de Pasivos Circulantes</b>	<b>\$5,035,999.26</b>	<b>\$14,412,093.20</b>
<b>ACTIVO NO CIRCULANTE</b>			<b>PASIVO NO CIRCULANTE</b>		
INVERSIONES FINANCIERAS A LARGO PLAZO	\$0.00	\$0.00	CUENTAS POR PAGAR A LARGO PLAZO	\$0.00	\$0.00
DERECHOS A RECIBIR EFECTIVO O EQUIVALENTES A I	\$0.00	\$0.00	DOCUMENTOS POR PAGAR A LARGO PLAZO	\$0.00	\$0.00
BIENES INMUEBLES, INFRAESTRUCTURA Y CONSTRUC	\$0.00	\$0.00	DEUDA PÚBLICA A LARGO PLAZO	\$0.00	\$0.00
BIENES MUEBLES	\$15,135,555.71	\$15,135,555.71	PASIVOS DIFERIDOS A LARGO PLAZO	\$0.00	\$0.00
ACTIVOS INTANGIBLES	\$640,343.72	\$640,343.72	FONDOS Y BIENES DE TERCEROS EN GARANTÍA Y/O F	\$0.00	\$0.00
DEPRECIACIÓN, DETERIORO Y AMORTIZACIÓN ACUML	-\$12,978,555.45	-\$12,978,555.45	PROVISIONES A LARGO PLAZO	\$0.00	\$0.00
ACTIVOS DIFERIDOS	\$0.00	\$0.00	<b>Total de Pasivos No Circulantes</b>	<b>\$0.00</b>	<b>\$0.00</b>
ESTIMACIÓN POR PÉRDIDA O DETERIORO DE ACTIVO	\$0.00	\$0.00	<b>Total de Pasivos</b>	<b>\$5,035,999.26</b>	<b>\$14,412,093.20</b>
OTROS ACTIVOS NO CIRCULANTES	\$0.00	\$0.00	<b>HACIENDA PÚBLICA/ PATRIMONIO</b>		
<b>Total de Activos No Circulantes</b>	<b>\$2,797,343.98</b>	<b>\$2,797,343.98</b>	<b>HACIENDA PÚBLICA/PATRIMONIO CONTRIBUTIVO</b>		
<b>Total de Activos</b>	<b>\$28,747,519.86</b>	<b>\$24,214,138.16</b>	APORTACIONES	\$0.00	\$0.00
			DONACIONES DE CAPITAL	\$0.00	\$0.00
			ACTUALIZACIÓN DE LA HACIENDA PÚBLICA/PATRIMON	\$0.00	\$0.00
			<b>HACIENDA PÚBLICA/PATRIMONIO GENERADO</b>	<b>\$23,711,520.60</b>	<b>\$9,802,044.96</b>
			RESULTADOS DEL EJERCICIO (AHORRO/ DESAHORRO)	\$26,029,167.74	\$792,980.17
			RESULTADOS DE EJERCICIOS ANTERIORES	-\$2,317,647.14	\$9,009,054.79
			REVALÚOS	\$0.00	\$0.00
			RESERVAS	\$0.00	\$0.00
			RECTIFICACIONES DE RESULTADOS DE EJERCICIOS A	\$0.00	\$0.00
			<b>EXCESO O INSUFICIENCIA EN LA ACTUALIZACIÓN DE LA I</b>	<b>\$0.00</b>	<b>\$0.00</b>
			RESULTADO POR POSICIÓN MONETARIA	\$0.00	\$0.00
			RESULTADO POR TENENCIA DE ACTIVOS NO MONETA	\$0.00	\$0.00



Usu: marta  
Rep: rptEstadoSituacionFinanciera

**CONSEJO DE CIENCIA Y TECNOLOGÍA DEL ESTADO DE PUEBLA**  
**ESTADO DE PUEBLA**  
**Estado de Situación Financiera**  
**Al 31/may./2020**

Fecha y hora de Impresión | 08/jun./2020 | 01:58 p. m.

	2020	2019
<b>Total Hacienda Pública/Patrimonio</b>	<b>\$23,711,520.60</b>	<b>\$9,802,044.96</b>
<b>Total de Pasivo y Hacienda Pública/Patrimonio</b>	<b>\$28,747,519.86</b>	<b>\$24,214,138.16</b>



**CONSEJO DE CIENCIA Y TECNOLOGÍA DEL ESTADO DE PUEBLA**  
**ESTADO DE PUEBLA**

**Estado de Situación Financiera**  
**Al 31/may./2020**

Fecha y hora de Impresión | 08/jun./2020 | 01:58 p. m.

Usu: maria  
 Rep: rptEstadoSituacionFinanciera

**CUENTAS DE ORDEN PRESUPUESTARIA:**

	2020	2019
<b>LEY DE INGRESOS</b>		\$0.00
LEY DE INGRESOS ESTIMADA	\$49,166,792.00	\$24,102,978.00
LEY DE INGRESOS POR EJECUTAR	\$29,366,733.00	\$0.00
MODIFICACIONES A LA LEY DE INGRESOS ESTIMADA	\$15,500,959.87	\$72,945,848.92
LEY DE INGRESOS DEVENGADA	\$35,301,018.87	\$97,048,826.92
LEY DE INGRESOS RECAUDADA	\$35,301,018.87	\$97,048,826.92
<b>PRESUPUESTO DE EGRESOS</b>		\$0.00
PRESUPUESTO DE EGRESOS APROBADO	\$49,166,792.00	\$24,102,978.00
PRESUPUESTO DE EGRESOS POR EJERCER	\$62,409,873.62	\$0.00
MODIFICACIONES AL PRESUPUESTO DE EGRESOS AP	\$31,752,153.60	\$71,673,281.83
PRESUPUESTO DE EGRESOS COMPROMETIDO	\$18,509,071.98	\$95,776,259.83
PRESUPUESTO DE EGRESOS DEVENGADO	\$18,509,071.98	\$81,750,822.99
PRESUPUESTO DE EGRESOS EJERCIDO	\$18,459,071.98	\$81,731,769.76
PRESUPUESTO DE EGRESOS PAGADO	\$18,459,071.98	\$81,731,769.76

"Bajo protesta de decir verdad declaramos que los Estados Financieros y sus notas, son razonablemente correctos y son responsabilidad del emisor".

MTRO. VICTORIANO COVARRUBIAS SALVATORI  
 DIRECTOR GENERAL

MTRA. JULIETA ROJAS GARCIA  
 DIRECTORA DE PLANEACION Y ADMINISTRACION



# CONSEJO DE CIENCIA Y TECNOLOGÍA DEL ESTADO DE PUEBLA

## ESTADO DE PUEBLA

### Estado de Actividades

Del 01/ene./2020 al 31/may./2020

Usu: marta

Rep: rptEstadoActividades

Fecha y hora de Impresión | 08/jun./2020  
01:59 p. m.

	<u>2020</u>	<u>2019</u>
<b>INGRESOS Y OTROS BENEFICIOS</b>		
<b>INGRESOS DE GESTIÓN</b>	\$0.00	\$0.00
IMPUESTOS	\$0.00	\$0.00
CUOTAS Y APORTACIONES DE SEGURIDAD SOCIAL	\$0.00	\$0.00
CONTRIBUCIONES DE MEJORAS	\$0.00	\$0.00
DERECHOS	\$0.00	\$0.00
PRODUCTOS	\$0.00	\$0.00
APROVECHAMIENTOS	\$0.00	\$0.00
INGRESOS POR VENTA DE BIENES Y PRESTACI?N DE SERVICIOS	\$0.00	\$0.00
<b>PARTICIPACIONES, APORTACIONES, CONVENIOS, INCENTIVOS DERIVADOS DE LA COLABORACI?N FISCAL, FONDOS DISTINTOS DE APORTACIONES, TRANSFERENCIAS, ASIGNACIONES, SUBSIDIOS Y SUBVENCIONES, Y PENSIONES Y JUBILACIONES</b>	\$35,297,644.48	\$40,224,180.99
PARTICIPACIONES, APORTACIONES, CONVENIOS, INCENTIVOS DERIVADOS DE LA COLABORACI?N FISCAL Y FONDOS DISTINTOS DE APORTACIONES	\$15,497,585.48	\$6,972,816.21
TRANSFERENCIAS, ASIGNACIONES, SUBSIDIOS Y SUBVENCIONES, Y PENSIONES Y JUBILACIONES	\$19,800,059.00	\$33,251,364.78
<b>OTROS INGRESOS Y BENEFICIOS</b>	\$3,374.39	\$636.77
INGRESOS FINANCIEROS	\$0.00	\$0.00
INCREMENTO POR VARIACI?N DE INVENTARIOS	\$0.00	\$0.00
DISMINUCI?N DEL EXCESO DE ESTIMACIONES POR P?RDIDA O DETERIORO U OBSOLESCENCIA	\$0.00	\$0.00
DISMINUCI?N DEL EXCESO DE PROVISIONES	\$0.00	\$0.00
OTROS INGRESOS Y BENEFICIOS VARIOS	\$3,374.39	\$636.77
<b>Total de Ingresos y Otros Beneficios</b>	<b>\$35,301,018.87</b>	<b>\$40,224,817.76</b>
<b>GASTOS Y OTRAS P?RDIDAS</b>		
<b>GASTOS DE FUNCIONAMIENTO</b>	\$6,638,973.20	\$6,498,181.58
SERVICIOS PERSONALES	\$4,163,238.13	\$3,813,101.75
MATERIALES Y SUMINISTROS	\$538,839.43	\$916,673.15
SERVICIOS GENERALES	\$1,936,895.64	\$1,768,406.68
<b>TRANSFERENCIAS, ASIGNACIONES, SUBSIDIOS Y OTRAS AYUDAS</b>	\$2,632,877.93	\$28,376,373.83
TRANSFERENCIAS INTERNAS Y ASIGNACIONES AL SECTOR P?BLICO	\$0.00	\$0.00
TRANSFERENCIAS AL RESTO DEL SECTOR P?BLICO	\$0.00	\$0.00
SUBSIDIOS Y SUBVENCIONES	\$0.00	\$0.00
AYUDAS SOCIALES	\$2,632,877.93	\$28,376,373.83
PENSIONES Y JUBILACIONES	\$0.00	\$0.00
TRANSFERENCIAS A FIDEICOMISOS, MANDATOS Y CONTRATOS AN?LOGOS	\$0.00	\$0.00
TRANSFERENCIAS A LA SEGURIDAD SOCIAL	\$0.00	\$0.00
DONATIVOS	\$0.00	\$0.00
TRANSFERENCIAS AL EXTERIOR	\$0.00	\$0.00
<b>PARTICIPACIONES Y APORTACIONES</b>	\$0.00	\$0.00
PARTICIPACIONES	\$0.00	\$0.00
APORTACIONES	\$0.00	\$0.00
CONVENIOS	\$0.00	\$0.00
<b>INTERESES, COMISIONES Y OTROS GASTOS DE LA DEUDA P?BLICA</b>	\$0.00	\$0.00
INTERESES DE LA DEUDA P?BLICA	\$0.00	\$0.00
COMISIONES DE LA DEUDA P?BLICA	\$0.00	\$0.00
GASTOS DE LA DEUDA P?BLICA	\$0.00	\$0.00
COSTO POR COBERTURAS	\$0.00	\$0.00
APOYOS FINANCIEROS	\$0.00	\$0.00

	<u>2020</u>	<u>2019</u>
<b>OTROS GASTOS Y PÉRDIDAS EXTRAORDINARIAS</b>	\$0.00	\$0.00
ESTIMACIONES, DEPRECIACIONES, DETERIOROS, OBSOLESCENCIA Y AMORTIZACIONES	\$0.00	\$0.00
PROVISIONES	\$0.00	\$0.00
DISMINUCIÓN DE INVENTARIOS	\$0.00	\$0.00
AUMENTO POR INSUFICIENCIA DE ESTIMACIONES POR PÉRDIDA O DETERIORO U OBSOLESCENCIA	\$0.00	\$0.00
AUMENTO POR INSUFICIENCIA DE PROVISIONES	\$0.00	\$0.00
OTROS GASTOS	\$0.00	\$0.00
<b>INVERSI?N P?BLICA</b>	\$0.00	\$0.00
INVERSI?N P?BLICA NO CAPITALIZABLE	\$0.00	\$0.00
<b>Total de Gastos y otras Pérdidas</b>	<b>\$9,271,851.13</b>	<b>\$34,874,555.41</b>
<b>Resultado del Ejercicio (Ahorro/Desahorro)</b>	<b>\$26,029,167.74</b>	<b>\$5,350,262.35</b>

"Bajo protesta de decir verdad declaramos que los Estados Financieros y sus notas, son razonablemente correctos y son responsabilidad del emisor".



---

MTRO. VICTORIANO COVARRUBIAS SALVATORI  
DIRECTOR GENERAL



---

MTRA. JULIETA ROJAS GARCIA  
DIRECTORA DE PLANEACION Y ADMINISTRACION



# CONSEJO DE CIENCIA Y TECNOLOGÍA DEL ESTADO DE PUEBLA ESTADO DE PUEBLA

Estado de Variación en la Hacienda Pública  
Del 01/ene/2020 Al 31/may./2020

Fecha y hora de Impresión | 08/jun./2020 | 02:00 p. m.

Usu: maria  
Rep: rptEstadoVariacionHacienda

Concepto	Hacienda Pública/ Patrimonio Contribuido	Hacienda Pública/ Patrimonio Generado De Ejercicios Anteriores	Hacienda Pública/ Patrimonio Generado Del Ejercicio	Exceso o Insuficiencia en la Actualización de la Hacienda Pública / Patrimonio	Total
<b>HACIENDA PÚBLICA/PATRIMONIO CONTRIBUIDO NETO 2019</b>	\$0.00	\$0.00	\$0.00	\$0.00	\$0.00
APORTACIONES	\$0.00	\$0.00	\$0.00	\$0.00	\$0.00
DONACIONES DE CAPITAL	\$0.00	\$0.00	\$0.00	\$0.00	\$0.00
ACTUALIZACIÓN DE LA HACIENDA PÚBLICA/PATRIMONIO	\$0.00	\$0.00	\$0.00	\$0.00	\$0.00
<b>HACIENDA PÚBLICA /PATRIMONIO GENERADO NETO 2019</b>	\$0.00	\$9,009,054.79	\$792,990.17	\$0.00	<b>\$9,802,044.96</b>
RESULTADOS DEL EJERCICIO (AHORRO/ DESAHORRO)	\$0.00	\$9,009,054.79	\$0.00	\$0.00	\$792,990.17
RESULTADOS DE EJERCICIOS ANTERIORES	\$0.00	\$0.00	\$0.00	\$0.00	\$9,009,054.79
REVALÚOS	\$0.00	\$0.00	\$0.00	\$0.00	\$0.00
RESERVAS	\$0.00	\$0.00	\$0.00	\$0.00	\$0.00
<b>RECTIFICACIONES DE RESULTADOS DE EJERCICIOS ANTERIORES</b>	\$0.00	\$0.00	\$0.00	\$0.00	\$0.00
<b>EXCESO O INSUFICIENCIA EN LA ACTUALIZACIÓN DE LA HACIENDA PÚBLICA/ PATRIMONIO NETO 2019</b>	\$0.00	\$0.00	\$0.00	\$0.00	\$0.00
RESULTADO POR POSICIÓN MONETARIA	\$0.00	\$0.00	\$0.00	\$0.00	\$0.00
RESULTADO POR TENENCIA DE ACTIVOS NO MONETARIOS	\$0.00	\$0.00	\$0.00	\$0.00	\$0.00
<b>HACIENDA PÚBLICA / PATRIMONIO NETO FINAL 2019</b>	\$0.00	\$9,009,054.79	\$792,990.17	\$0.00	<b>\$9,802,044.96</b>
<b>CAMBIO EN LA HACIENDA PÚBLICA/PATRIMONIO CONTRIBUIDO NETO 2020</b>	\$0.00	\$0.00	\$0.00	\$0.00	\$0.00
APORTACIONES	\$0.00	\$0.00	\$0.00	\$0.00	\$0.00
DONACIONES DE CAPITAL	\$0.00	\$0.00	\$0.00	\$0.00	\$0.00
ACTUALIZACIÓN DE LA HACIENDA PÚBLICA/PATRIMONIO	\$0.00	\$0.00	\$0.00	\$0.00	\$0.00
<b>VARIACIONES DE LA HACIENDA PÚBLICA / PATRIMONIO GENERADO NETO 2020</b>	\$0.00	<b>-\$11,326,701.93</b>	<b>\$25,236,177.57</b>	\$0.00	<b>\$13,909,475.64</b>
RESULTADOS DEL EJERCICIO (AHORRO/ DESAHORRO)	\$0.00	\$0.00	\$26,029,167.74	\$0.00	\$26,029,167.74
RESULTADOS DE EJERCICIOS ANTERIORES	\$0.00	<b>-\$11,326,701.93</b>	<b>-\$792,990.17</b>	\$0.00	<b>-\$12,119,692.10</b>
REVALÚOS	\$0.00	\$0.00	\$0.00	\$0.00	\$0.00
RESERVAS	\$0.00	\$0.00	\$0.00	\$0.00	\$0.00
<b>RECTIFICACIONES DE RESULTADOS DE EJERCICIOS ANTERIORES</b>	\$0.00	\$0.00	\$0.00	\$0.00	\$0.00
<b>CAMBIO EN EL EXCESO O INSUFICIENCIA EN LA ACTUALIZACIÓN DE LA HACIENDA PÚBLICA/ PATRIMONIO NETO 2020</b>	\$0.00	\$0.00	\$0.00	\$0.00	\$0.00
RESULTADO POR POSICIÓN MONETARIA	\$0.00	\$0.00	\$0.00	\$0.00	\$0.00
RESULTADO POR TENENCIA DE ACTIVOS NO MONETARIOS	\$0.00	\$0.00	\$0.00	\$0.00	\$0.00
<b>HACIENDA PÚBLICA / PATRIMONIO NETO FINAL 2020</b>	\$0.00	<b>-\$2,317,647.14</b>	<b>\$26,029,167.74</b>	\$0.00	<b>\$23,711,520.60</b>





**CONSEJO DE CIENCIA Y TECNOLOGÍA DEL ESTADO DE PUEBLA**  
**ESTADO DE PUEBLA**

Estado de Variación en la Hacienda Pública  
 Del 01/ene/2020 Al 31/may./2020

Fecha y hora de Impresión | 08/jun./2020 | 02:00 p. m.

Usr: maria  
 Rep: rptEstadoVariacionHacienda

Concepto	Hacienda Publica/ Patrimonio Contribuido	Hacienda Publica/ Patrimonio Generado De Ejercicios Anteriores	Hacienda Publica/ Patrimonio Generado Del Ejercicio	Exceso o Insuficiencia en la Actualización de la Hacienda Pública / Patrimonio	Total
----------	--	--	---	--	-------

"Bajo protesta de decir verdad declaramos que los Estados Financieros y sus notas, son razonablemente correctos y son responsabilidad del emisor".

  
 \_\_\_\_\_  
 MTRO. VICTORIANO COVARRUBIAS SALVATORI  
 DIRECTOR GENERAL

  
 \_\_\_\_\_  
 MTRA. JULIETA ROJAS GARCIA  
 DIRECTORA DE PLANEACION Y ADMINISTRACION

**ESTADO DE PUEBLA**  
**Estado de Cambios en la Situación Financiera**  
**Del 01/ene./2020 Al 31/may./2020**

Usr: marta  
 Rep: rptEstadoCambiosSituacionFinanciera

Fecha y hora de Impresión 08/jun./2020  
 02:00 p. m.

	<u>Origen</u>	<u>Aplicación</u>
<b>ACTIVO</b>		<b>\$4,533,381.70</b>
<b><u>ACTIVO CIRCULANTE</u></b>		<b><u>\$4,533,381.70</u></b>
EFFECTIVO Y EQUIVALENTES		\$4,527,259.38
DERECHOS A RECIBIR EFECTIVO O EQUIVALENTES		\$6,122.32
DERECHOS A RECIBIR BIENES O SERVICIOS		
INVENTARIOS		
ALMACENES		
ESTIMACIÓN POR PÉRDIDA O DETERIORO DE ACTIVOS CIRCULANTES		
OTROS ACTIVOS CIRCULANTES		
<b><u>ACTIVO NO CIRCULANTE</u></b>		
INVERSIONES FINANCIERAS A LARGO PLAZO		
DERECHOS A RECIBIR EFECTIVO O EQUIVALENTES A LARGO PLAZO		
BIENES INMUEBLES, INFRAESTRUCTURA Y CONSTRUCCIONES EN PROCESO		
BIENES MUEBLES		
ACTIVOS INTANGIBLES		
DEPRECIACIÓN, DETERIORO Y AMORTIZACIÓN ACUMULADA DE BIENES		
ACTIVOS DIFERIDOS		
ESTIMACIÓN POR PÉRDIDA O DETERIORO DE ACTIVOS NO CIRCULANTES		
OTROS ACTIVOS NO CIRCULANTES		
<b>PASIVO</b>		<b>\$9,376,093.94</b>
<b><u>PASIVO CIRCULANTE</u></b>		<b><u>\$9,376,093.94</u></b>
CUENTAS POR PAGAR A CORTO PLAZO		\$9,376,093.94
DOCUMENTOS POR PAGAR A CORTO PLAZO		
PORCIÓN A CORTO PLAZO DE LA DEUDA PÚBLICA A LARGO PLAZO		
TÍTULOS Y VALORES A CORTO PLAZO		
PASIVOS DIFERIDOS A CORTO PLAZO		
FONDOS Y BIENES DE TERCEROS EN GARANTÍA Y/O ADMINISTRACIÓN A CORTO PLAZO		
PROVISIONES A CORTO PLAZO		
OTROS PASIVOS A CORTO PLAZO		
<b><u>PASIVO NO CIRCULANTE</u></b>		
CUENTAS POR PAGAR A LARGO PLAZO		
DOCUMENTOS POR PAGAR A LARGO PLAZO		
DEUDA PÚBLICA A LARGO PLAZO		
PASIVOS DIFERIDOS A LARGO PLAZO		
FONDOS Y BIENES DE TERCEROS EN GARANTÍA Y/O ADMINISTRACIÓN A LARGO PLAZO		
PROVISIONES A LARGO PLAZO		
<b>HACIENDA PÚBLICA/ PATRIMONIO</b>	<b>\$13,909,475.64</b>	
<b><u>HACIENDA PÚBLICA/PATRIMONIO CONTRIBUIDO</u></b>		
APORTACIONES		
DONACIONES DE CAPITAL		
ACTUALIZACIÓN DE LA HACIENDA PÚBLICA/PATRIMONIO		
<b><u>HACIENDA PÚBLICA /PATRIMONIO GENERADO</u></b>	<b><u>\$13,909,475.64</u></b>	
RESULTADOS DEL EJERCICIO (AHORRO/ DESAHORRO)	\$25,236,177.57	
RESULTADOS DE EJERCICIOS ANTERIORES		\$11,326,701.93
REVALÚOS		
RESERVAS		
RECTIFICACIONES DE RESULTADOS DE EJERCICIOS ANTERIORES		
<b><u>EXCESO O INSUFICIENCIA EN LA ACTUALIZACIÓN DE LA HACIENDA PÚBLICA/ PATRIMONIO</u></b>		
RESULTADO POR POSICIÓN MONETARIA		
RESULTADO POR TENENCIA DE ACTIVOS NO MONETARIOS		



**ESTADO DE PUEBLA**  
**Estado de Cambios en la Situación Financiera**  
**Del 01/ene./2020 Al 31/may./2020**

Usu: marta  
Rep: rptEstadoCambiosSituacionFinanciera

Fecha y hora de Impresión | 08/jun./2020  
02:00 p. m.

Origen

Aplicación

"Bajo protesta de decir verdad declaramos que los Estados Financieros y sus notas, son razonablemente correctos y son responsabilidad del emisor".

MTRO. VICTORIANO COVARRUBIAS SALVATORI  
DIRECTOR GENERAL

MTRA. JULIETA ROJAS GARCIA  
DIRECTORA DE PLANEACION Y ADMINISTRACION



# CONSEJO DE CIENCIA Y TECNOLOGÍA DEL ESTADO DE PUEBLA ESTADO DE PUEBLA

Estado de Flujos de Efectivo  
Del 01/ene/2020 Al 31/may./2020

Usu: marta  
Rep: rptEstadoFlujosEfectivo

Fecha y hora de Impresión | 08/jun./2020  
02:00 p. m.

Concepto	2020	2019
<b>FLUJOS DE EFECTIVO DE LAS ACTIVIDADES DE OPERACIÓN</b>		
<b>ORIGEN</b>	<b>\$35,301,018.87</b>	<b>\$97,048,826.92</b>
IMPUESTOS	\$0.00	\$0.00
CUOTAS Y APORTACIONES DE SEGURIDAD SOCIAL	\$0.00	\$0.00
CONTRIBUCIONES DE MEJORAS	\$0.00	\$0.00
DERECHOS	\$0.00	\$0.00
PRODUCTOS	\$0.00	\$0.00
APROVECHAMIENTOS	\$0.00	\$0.00
INGRESOS POR VENTA DE BIENES Y PRESTACIÓN DE SERVICIOS	\$3,374.39	\$4,063.73
PARTICIPACIONES, APORTACIONES, CONVENIOS, INCENTIVOS DERIVADOS DE LA COLABORACIÓN FISCAL Y FONDOS DISTINTOS DE APORTACIONES	\$15,497,585.48	\$22,941,785.19
TRANSFERENCIAS, ASIGNACIONES, SUBSIDIOS Y SUBVENCIONES, Y PENSIONES Y JUBILACIONES	\$19,800,059.00	\$74,102,978.00
OTROS ORIGENES DE OPERACIÓN	\$0.00	\$0.00
<b>APLICACIÓN</b>	<b>\$21,536,538.64</b>	<b>\$81,742,163.68</b>
SERVICIOS PERSONALES	\$4,163,238.13	\$10,075,239.88
MATERIALES Y SUMINISTROS	\$538,839.43	\$2,393,348.02
SERVICIOS GENERALES	\$1,886,895.64	\$4,320,015.82
TRANSFERENCIAS INTERNAS Y ASIGNACIONES AL SECTOR PÚBLICO	\$0.00	\$0.00
TRANSFERENCIAS AL RESTO DEL SECTOR PÚBLICO	\$0.00	\$0.00
SUBSIDIOS Y SUBVENCIONES	\$0.00	\$0.00
AYUDAS SOCIALES	\$2,632,877.93	\$64,648,284.91
PENSIONES Y JUBILACIONES	\$0.00	\$0.00
TRANSFERENCIAS A FIDEICOMISOS, MANDATOS Y OTROS ANÁLOGOS	\$0.00	\$0.00
TRANSFERENCIAS A LA SEGURIDAD SOCIAL	\$0.00	\$0.00
DONATIVOS	\$0.00	\$0.00
TRANSFERENCIAS AL EXTERIOR	\$0.00	\$0.00
PARTICIPACIONES	\$0.00	\$0.00
APORTACIONES	\$0.00	\$0.00
CONVENIOS	\$0.00	\$0.00
OTRAS APLICACIONES DE OPERACIÓN	\$12,314,687.51	\$305,275.05
<b>FLUJOS NETOS DE EFECTIVO POR ACTIVIDADES DE OPERACIÓN</b>	<b>\$13,764,480.23</b>	<b>\$15,306,663.24</b>
<b>FLUJOS DE EFECTIVO DE LAS ACTIVIDADES DE INVERSIÓN</b>		
<b>ORIGEN</b>	<b>\$0.00</b>	<b>\$0.00</b>
BIENES INMUEBLES, INFRAESTRUCTURA Y CONSTRUCCIONES EN PROCESO	\$0.00	\$0.00
BIENES MUEBLES	\$0.00	\$0.00
OTROS ORIGENES DE INVERSIÓN	\$0.00	\$0.00
<b>APLICACIÓN</b>	<b>\$0.00</b>	<b>\$294,881.13</b>
BIENES INMUEBLES, INFRAESTRUCTURA Y CONSTRUCCIONES EN PROCESO	\$0.00	\$0.00
BIENES MUEBLES	\$0.00	\$235,117.41
OTRAS APLICACIONES DE INVERSIÓN	\$0.00	\$59,763.72
<b>FLUJOS NETOS DE EFECTIVO POR ACTIVIDADES DE INVERSIÓN</b>	<b>\$0.00</b>	<b>-\$294,881.13</b>
<b>FLUJO DE EFECTIVO DE LAS ACTIVIDADES DE FINANCIAMIENTO</b>		
<b>ORIGEN</b>	<b>\$0.00</b>	<b>\$0.00</b>
ENDEUDAMIENTO NETO	\$0.00	\$0.00
EXTERNO	\$0.00	\$0.00
INTERNO	\$0.00	\$0.00
EXTERNO	\$0.00	\$0.00
OTROS ORIGENES DE FINANCIAMIENTO	\$0.00	\$0.00
<b>APLICACIÓN</b>	<b>\$9,237,220.85</b>	<b>\$0.00</b>
SERVICIOS DE LA DEUDA	\$0.00	\$0.00
INTERNO	\$0.00	\$0.00
EXTERNO	\$0.00	\$0.00
OTRAS APLICACIONES DE FINANCIAMIENTO	\$9,237,220.85	\$0.00
<b>FLUJOS NETOS DE EFECTIVO POR ACTIVIDADES DE FINANCIAMIENTO</b>	<b>-\$9,237,220.85</b>	<b>\$0.00</b>



CONSEJO DE CIENCIA Y TECNOLOGÍA DEL ESTADO DE PUEBLA  
ESTADO DE PUEBLA

Estado de Flujos de Efectivo  
Del 01/ene/2020 Al 31/may./2020

Usr: marta  
Rep: rptEstadoFlujosEfectivo

Fecha y hora de Impresión | 08/jun./2020  
02:00 p. m.

Concepto	2020	2019
<b>INCREMENTO/DISMINUCIÓN NETA EN EL EFECTIVO Y EQUIVALENTES AL EFECTIVO</b>	<b>\$4,527,259.38</b>	<b>\$15,011,782.11</b>
EFECTIVO Y EQUIVALENTES AL EFECTIVO AL INICIO DEL EJERCICIO	\$21,411,133.39	\$6,399,351.28
EFECTIVO Y EQUIVALENTES AL EFECTIVO AL FINAL DEL EJERCICIO	\$25,938,392.77	\$21,411,133.39

"Bajo protesta de decir verdad declaramos que los Estados Financieros y sus notas, son razonablemente correctos y son responsabilidad del emisor".

MTRO. VICTORIANO COVARRUBIAS SALVATORI

DIRECTOR GENERAL

MTRA. JULIETA ROJAS GARCIA

DIRECTORA DE PLANEACION Y ADMINISTRACION



CONSEJO DE CIENCIA Y TECNOLOGÍA DEL ESTADO DE PUEBLA  
ESTADO DE PUEBLA  
Estado Analítico del Activo  
Del 01/ene./2020 al 31/may./2020

Usu: maria

Rep: rptEstadoAnaliticoDeActivosYPasivos\_R

Fecha y hora de Impresión 08/jun./2020 02:01 p. m.

Concepto	Saldo Inicial 1	Cargos del periodo 2	Abonos del periodo 3	Saldo Final 4(1+2-3)	Variación del Periodo (4-1)
<b>ACTIVO</b>	<b>\$24,214,138.16</b>	<b>\$101,873,560.26</b>	<b>\$97,340,178.56</b>	<b>\$28,747,519.86</b>	<b>\$4,533,381.70</b>
ACTIVO CIRCULANTE					
EFFECTIVO Y EQUIVALENTES	\$21,416,794.18	\$101,873,560.26	\$97,340,178.56	\$25,950,175.88	\$4,533,381.70
DERECHOS A RECIBIR EFECTIVO O EQUIVALENTES	\$21,411,133.39	\$66,357,911.71	\$61,830,652.33	\$25,938,392.77	\$4,527,259.38
DERECHOS A RECIBIR BIENES O SERVICIOS	\$5,660.79	\$35,515,648.55	\$35,509,526.23	\$11,783.11	\$6,122.32
INVENTARIOS	\$0.00	\$0.00	\$0.00	\$0.00	\$0.00
ALMACENES	\$0.00	\$0.00	\$0.00	\$0.00	\$0.00
ESTIMACIÓN POR PÉRDIDA O DETERIORO DE ACTIVOS CIRCULANTES	\$0.00	\$0.00	\$0.00	\$0.00	\$0.00
OTROS ACTIVOS CIRCULANTES	\$0.00	\$0.00	\$0.00	\$0.00	\$0.00
<b>ACTIVO NO CIRCULANTE</b>	<b>\$2,797,343.98</b>	<b>\$0.00</b>	<b>\$0.00</b>	<b>\$2,797,343.98</b>	<b>\$0.00</b>
INVERSIONES FINANCIERAS A LARGO PLAZO	\$0.00	\$0.00	\$0.00	\$0.00	\$0.00
DERECHOS A RECIBIR EFECTIVO O EQUIVALENTES A LARGO PLAZO	\$0.00	\$0.00	\$0.00	\$0.00	\$0.00
BIENES INMUEBLES, INFRAESTRUCTURA Y CONSTRUCCIONES EN PROCESO	\$0.00	\$0.00	\$0.00	\$0.00	\$0.00
BIENES MUEBLES	\$15,135,555.71	\$0.00	\$0.00	\$15,135,555.71	\$0.00
ACTIVOS INTANGIBLES	\$640,343.72	\$0.00	\$0.00	\$640,343.72	\$0.00
DEPRECIACIÓN, DETERIORO Y AMORTIZACIÓN ACUMULADA DE BIENES	<b>-\$12,978,555.45</b>	\$0.00	\$0.00	<b>-\$12,978,555.45</b>	\$0.00
ACTIVOS DIFERIDOS	\$0.00	\$0.00	\$0.00	\$0.00	\$0.00
ESTIMACIÓN POR PÉRDIDA O DETERIORO DE ACTIVOS NO CIRCULANTES	\$0.00	\$0.00	\$0.00	\$0.00	\$0.00
OTROS ACTIVOS NO CIRCULANTES	\$0.00	\$0.00	\$0.00	\$0.00	\$0.00



**CONSEJO DE CIENCIA Y TECNOLOGÍA DEL ESTADO DE PUEBLA**  
**ESTADO DE PUEBLA**

Estado Analítico del Activo  
 Del 01/ene./2020 al 31/may./2020

Fecha y hora de Impresión 08/jun./2020 02:01 p. m.

Usu: marta  
 Rep: rptEstadoAnaliticoDeActivosYPasivos\_R

Concepto	Saldo Inicial 1	Cargos del periodo 2	Abonos del periodo 3	Saldo Final 4(1+2-3)	Variación del Periodo (4-1)
----------	--------------------	----------------------------	----------------------------	-------------------------	-----------------------------------

"Bajo protesta de decir verdad declaramos que los Estados Financieros y sus notas, son razonablemente correctos y son responsabilidad del emisor".

\_\_\_\_\_  
 MTRC. VICTORIANO COVARRUBIAS SALVATORI  
 DIRECTOR GENERAL

\_\_\_\_\_  
 MTRA. JULIE/A ROJAS GARCIA  
 DIRECTORA DE PLANEACION Y ADMINISTRACION



**CONSEJO DE CIENCIA Y TECNOLOGÍA DEL ESTADO DE PUEBLA**  
**ESTADO DE PUEBLA**  
**Estado Analítico de la Deuda y Otros Pasivos**  
**Del 01/ene./2020 Al 31/may./2020**

Denominación de las Deudas	Moneda de Contratación	Institución o País Acreedor	Saldo Inicial del Periodo	Saldo Final del Periodo
<b>DEUDA PÚBLICA</b>				
<b>Corto Plazo</b>				
<b>Deuda Interna</b>				
Instituciones de Crédito	Peso	México	\$0.00	\$0.00
Títulos y Valores	Peso	México	\$0.00	\$0.00
Arrendamientos Financieros	Peso	México	\$0.00	\$0.00
<b>Deuda Externa</b>				
Organismos Financieros Internacionales	Peso	México	\$0.00	\$0.00
Deuda Bilateral	Peso	México	\$0.00	\$0.00
Títulos y Valores	Peso	México	\$0.00	\$0.00
Arrendamientos Financieros	Peso	México	\$0.00	\$0.00
Subtotal Corto Plazo	Peso	México	\$0.00	\$0.00
<b>Largo Plazo</b>				
<b>Deuda Interna</b>				
Instituciones de Crédito	Peso	México	\$0.00	\$0.00
Títulos y Valores	Peso	México	\$0.00	\$0.00
Arrendamientos Financieros	Peso	México	\$0.00	\$0.00
<b>Deuda Externa</b>				
Organismos Financieros Internacionales	Peso	México	\$0.00	\$0.00
Deuda Bilateral	Peso	México	\$0.00	\$0.00
Títulos y Valores	Peso	México	\$0.00	\$0.00
Arrendamientos Financieros	Peso	México	\$0.00	\$0.00
Subtotal Largo Plazo	Peso	México	\$0.00	\$0.00
<b>Otros Pasivos</b>				
<b>Total Deuda y Otros Pasivos</b>	Peso	México	\$14,412,093.20	\$5,035,999.26
	Peso	México	\$14,412,093.20	\$5,035,999.26







**CONSEJO DE CIENCIA Y TECNOLOGÍA DEL ESTADO DE PUEBLA**  
**ESTADO DE PUEBLA**  
**Estado Analítico de la Deuda y Otros Pasivos**  
**Del 01/ene./2020 Al 31/may./2020**

Fecha y hora de Impresión | 08/jun./2020 02:02 p. m.

Usu: marita  
 Rep: rptEstadoAnaliticoDeudaYPasivos

Denominación de las Deudas	Moneda de Contratación	Institución o País Acreedor	Saldo Inicial del Periodo	Saldo Final del Periodo
<b>DEUDA PÚBLICA</b>				
"Bajo protesta de decir verdad declaramos que los Estados Financieros y sus notas, son razonablemente correctos y son responsabilidad del emisor".				
				
	MTRO. VICTORIANO COVARRUBIAS SALVATORI DIRECTOR GENERAL	MTRA. JULIETA ROJAS GARCIA DIRECTORA DE PLANEACION Y ADMINISTRACION		



CONSEJO DE CIENCIA Y TECNOLOGÍA DEL ESTADO DE PUEBLA  
ESTADO DE PUEBLA

Informe de Pasivos Contingentes

al 31/may./2020

Usu: marta  
Rep: rptPasivosContingentes

Fecha y hora de Impresión | 08/jun./2020  
02:03 p. m.

"En Cumplimiento a lo dispuesto en los artículos 46, Fracción I, Inciso f), y 52 de la Ley General de Contabilidad Gubernamental y de conformidad con lo establecido en el Capítulo VII, Numeral, II, Inciso h) del Manual de Contabilidad Gubernamental emitido por el CONAC, el Ente Público informa lo siguiente:"

NO APLICA

"Bajo protesta de decir verdad declaramos que los Estados Financieros y sus notas, son razonablemente correctos y son responsabilidad del emisor".

MTRO. VICTORIANO COVARRUBIAS SALVATORI

DIRECTOR GENERAL

MTRA. JULIETA ROJAS GARCIA

DIRECTORA DE PLANEACION Y ADMINISTRACION



## NOTAS A LOS ESTADOS FINANCIEROS

La Ley General de Contabilidad Gubernamental, obliga a los entes públicos a contar con las notas a los Estados Financieros, a fin de dar cumplimiento a los artículos 46 y 49, y estas deberán de revelar y proporcionar información adicional y suficiente que amplíe y dé significado a los datos contenidos en los reportes financieros del mes de Mayo del ejercicio 2020; por tal motivo el Consejo de Ciencia y Tecnología del Estado de Puebla detalla a continuación las notas de:

- a. Notas de desglose
- b. Notas de memoria (cuentas de orden) y
- c. Notas de Gestión Administrativa

a) NOTAS DE DESGLOSE

Información Contable:

- l) Notas al Estado de Situación Financiera

### ACTIVO

#### Efectivo y Equivalentes

Representa el saldo de las cuentas de Bancos, en las cuales se registra el recurso asignado al Consejo de Ciencia y Tecnología del Estado de Puebla y que está considerado para cubrir los compromisos pendientes de pago al cierre del ejercicio, el importe asciende a la cantidad de \$ 25,938,392.77 los cuales se integran de la siguiente manera:

#### Bancos

Concepto	2020	2019
BANORTE 0834408403 NOMINA	290.07	633.27
BANCOMER 0111178617 SAR	.69	0.69
BANCOMER 0112212366 MUJERES INDIGENAS	180,448.44	180,440.84
BANCOMER 0112212447 BECARIOS AUDI	77,132.07	77,128.83
BANCOMER 0112212315 RECURSO ESTATAL	15,881,274.52	3,212,469.92
BANCOMER 0112212382 MULTAS ELECTORALES	9,064,627.80	10,209,324.11
BANCOMER 0112212420 REDNACECYT	0.00	62.08
BANCOMER 0112118874 JOVENES INVESTIGADORES	0.00	173.52
BANCOMER 0112128861 MTROS Y DOCTORES 2018	0.00	77.36
BANCOMER 0112764342 RECURSO ESTATAL 2019	0.00	5,770,607.14
BANCOMER 0112025434 ESTRATEGIA NACIONAL	734,619.18	1,960,215.63
<b>TOTAL</b>	<b>25,938,392.77</b>	<b>21,411,133.39</b>



### Derechos a Recibir Efectivo y Equivalentes y Bienes o Servicios a Recibir

Concentra los derechos a favor del Consejo de Ciencia y Tecnología del Estado de Puebla por gastos a comprobar y deudores diversos, el importe asciende a la cantidad de \$ 11,783.11 tal como se muestra a continuación:

Deudores Diversos por cobrar a corto plazo \$ 11,783.11

### Bienes Disponibles para su Transformación o consumo (inventarios)

#### Inversiones Financieras

#### Bienes Muebles.

Representa el monto de los bienes muebles requeridos en el desempeño de las actividades del ente público y se desgrega de la siguiente manera:

Concepto	2020	2019
MUEBLES DE OFICINA Y ESTANTERIA	922,122.77	922,122.77
EQUIPO DE COMPUTO Y TECNOLOGIAS INF	3,294,027.59	3,294,027.59
EQUIPOS Y APARATOS AUDIOVISUALES	217,066.11	217,066.11
OTRO MOBILIARIO Y EQUIPO EDUCACIONAL	5,028,183.13	5,028,183.13
EQUIPO MEDICO Y DE LABORATORIO	58,365.38	58,365.38
INSTRUMENTAL MEDICO Y DE LABORATORIO	189.00	189.00
VEHICULOS Y EQUIPO TERRESTRE	3,198,939.00	3,198,939.00
CARROCERIAS Y REMOLQUES	2,195,266.40	2,195,266.40
EQUIPO DE DEFENSA Y SEGURIDAD	816.50	816.50
SISTEMA DE AIRE ACONDICIONADO	34,220.00	34,220.00
EQUIPO DE COMUNICACIÓN Y TELECO	128,673.96	128,673.96
OTROS EQUIPOS	57,685.87	57,685.87
<b>Total</b>	<b>15,135,555.71</b>	<b>15,135,555.71</b>

#### Activos Intangibles

Concepto	2020	2019
SOFTWARE	640,343.72	640,343.72
<b>Total</b>	<b>640,343.72</b>	<b>640,343.72</b>

#### Estimación y Deterioros

#### Otros Activos

#### Pasivo

#### Cuentas y Documentos por pagar a corto plazo

El saldo de las Cuentas por Pagar a Corto Plazo, representa la obligación de pago que tiene el Consejo de Ciencia y Tecnología del Estado de Puebla con terceros, tales como proveedores y acreedores, así mismo las



retenciones realizadas a los trabajadores por enterar, por concepto de ISR, Seguridad Social (ISSSTEP), el 3% de Impuestos sobre Erogaciones por Remuneraciones al Trabajo Personal, etc., por un importe total de \$ 180,372.07 los cuales se integran de la siguiente forma:

Concepto	
Retención ISR profesional	839.83
Retención ISR por Sueldos y Salarios	120,994.79
Retención Arrendamiento	5,661.28
Otras Cuotas por Pagar SAR	28,716.68
Impuesto sobre Nómina y Otros que se deriven de la relación Laboral	23,120.58
Retención 5 al millar	143.46
IVA Retenido	895.45
<b>Total</b>	<b>\$ 180,372.07</b>

### **Patrimonio**

Representa la diferencia del activo y pasivo del ente público. Incluye el resultado de la gestión de ejercicios anteriores. El saldo de esta cuenta presenta un saldo de \$ 8,841,694.21 el cual se compone por los siguientes conceptos:

Aportaciones	\$ .00
Resultados del Ejercicio	\$ 23,821,527.49
Resultados del Ejercicio Anteriores	\$ -2,317,647.14
Rectificaciones de resultados de Ejercicio Anteriores	\$ .00
<b>Total</b>	<b>\$ 21,503,880.35</b>

El saldo de patrimonio contribuido, representa la adquisición de activos de años fiscales anteriores.

- **Notas al Estado de Actividades**  
**Ingresos de Gestión**

Participaciones, Aportaciones, Transferencias, Asignaciones, Subsidios Transferencias, Asignaciones, Subsidios y Otras Ayudas  
Subsidios y Subvenciones.

**Subsidio Estatal** \$ 4,096,715.00

El importe de los ingresos por subsidio comprende el subsidio estatal proporcionado por la Secretaría de Finanzas y Administración del Estado de Puebla.

### **Gastos y Otras pérdidas**



Gasto de Funcionamiento	2020
Servicios Personales	\$ 955,907.53
Materiales y Suministros	\$ 42,592.20
Servicios Generales	\$ 169,642.61
Transferencias,Asignaciones,Subsidios y Otras Ayudas	\$ 671,649.53

**Servicios Personales:** Asignaciones destinadas al pago de remuneraciones al personal que prestan sus servicios en el Consejo tales como: sueldos y salarios, honorarios asimilables al salario, prestaciones, compensaciones, gratificación anual, prima vacacional y gastos de seguridad social.

**Materiales y Suministros:** Asignaciones destinadas a la adquisición de toda clase de insumos y suministros requeridos por el Consejo para las prestaciones de bienes y servicios para el desempeño de las actividades administrativas.

**Servicios Generales:** Asignaciones destinadas a cubrir el costo de todo tipo de servicios para el funcionamiento del Consejo que se cuenta con personas físicas /o morales de los sectores privado y social, tales como servicio postal, telefonía tradicional, celular, energía eléctrica, servicios básicos, arrendamiento, servicios de consultoría, asesorías, capacitación, mantenimientos de mobiliario y equipo, mantenimiento vehicular, impresión, combustibles y lubricantes, etc.

**Ayudas Sociales:** Comprende el importe del gasto por las ayudas sociales que el ente público otorga a personas, instituciones y diversos sectores de la población para propósitos sociales.

• **Notas al Estado de Variación a la Hacienda Pública Patrimonio Neto Inicial Ajustado del Ejercicio**

**Aportaciones 0.00**

• **Notas al Estado de Flujos de Efectivo.**

Efectivo y Equivalentes

Comprende la liquidez en las cuentas de efectivo.

Periodo de Enero-2020	
Efectivo en Bancos – Tesorería	\$ 25,938,392.77
Efectivo en Bancos – dependencias	\$ 0.00
Derecho a recibir Bienes Equivalentes	\$ 11,783.11
Derechos a recibir bienes o servicios	\$ 0.00
Depósitos de fondos de terceros y otros	\$ 0.00
<b>Total de Efectivo y Equivalentes</b>	<b>\$ 25,950,175.88</b>



**Conciliación entre los Ingresos Presupuestarios y Contables  
Correspondiente del 1 de Enero al 31 de Mayo 2020**

**1. Total de Ingresos Presupuestarios** **\$ 35,301,018.87**

<b>2. Más ingresos contables no presupuestarios</b>		<b>0</b>
Incremento por variación de inventarios	0	
Disminución del exceso de estimaciones por pérdida o deterioro u obsolescencia	0	
Disminución del exceso de provisiones	0	
Otros ingresos y beneficios varios	0	
Otros ingresos contables no presupuestarios	0	

<b>3. Menos ingresos presupuestarios no contables</b>		<b>0</b>
Productos de capital	0	
Aprovechamiento capital	0	
Ingresos derivados de financiamientos	0	
Otros Ingresos presupuestarios no contables	0	

**4. Ingresos Contables (4 = 1 + 2 - 3)** **\$ 35,301,018.87**

**Conciliación entre los Egresos Presupuestarios y los Gastos Contables**

<b>1.-TOTAL DE EGRESOS PRESUPUESTARIOS</b>	<b>\$ 18,509,071.98</b>
<b>2. MENOS EGRESOS PRESUPUESTARIOS NO CONTABLES</b>	<b>\$ 9,237,220.85</b>
2.1 MATERIAS PRIMAS Y MATERIALES DE PRODUCCIÓN Y COMERCIALIZACIÓN	\$0.00
2.2 MATERIALES Y SUMINISTROS	\$0.00
2.3 MOBILIARIO Y EQUIPO DE ADMINISTRACIÓN	\$0.00
2.4 MOBILIARIO Y EQUIPO EDUCACIONAL Y RECREATIVO	\$0.00
2.5 EQUIPO E INSTRUMENTAL MÉDICO Y DE LABORATORIO	\$0.00
2.6 VEHÍCULOS Y EQUIPO DE TRANSPORTE	\$0.00
2.7 EQUIPO DE DEFENSA Y SEGURIDAD	\$0.00
2.8 MAQUINARIA, OTROS EQUIPOS Y HERRAMIENTAS	\$0.00
2.9 ACTIVOS BIOLÓGICOS	\$0.00
2.10 BIENES INMUEBLES	\$0.00
2.11 ACTIVOS INTANGIBLES	\$0.00
2.12 OBRA PÚBLICA EN BIENES DE DOMINIO PÚBLICO	\$0.00
2.13 OBRA PÚBLICA EN BIENES PROPIOS	\$0.00
2.14 ACCIONES Y PARTICIPACIONES DE CAPITAL	\$0.00
2.15 COMPRA DE TÍTULOS Y VALORES	\$0.00
2.16 CONCESIÓN DE PRÉSTAMOS	\$0.00
2.17 INVERSIONES EN FIDEICOMISOS, MANDATOS Y OTROS ANÁLOGOS	\$0.00



2.18 PROVISIONES PARA CONTINGENCIAS Y OTRAS EROGACIONES ESPECIALES	\$0.00
2.19 AMORTIZACIÓN DE LA DEUDA PÚBLICA	\$0.00
2.20 ADEUDOS DE EJERCICIOS FISCALES ANTERIORES (ADEFAS)	\$9,237,220.85
2.21 OTROS EGRESOS PRESUPUESTARIOS NO CONTABLES	\$0.00
<b>3. MÁS GASTOS CONTABLES NO PRESUPUESTARIOS</b>	<b>\$0.00</b>
3.1 ESTIMACIONES, DEPRECIACIONES, DETERIOROS, OBSOLESCENCIA Y AMORTIZACIONES	\$0.00
3.2 PROVISIONES	\$0.00
3.3 DISMINUCIÓN DE INVENTARIOS	\$0.00
3.4 AUMENTO POR INSUFICIENCIA DE ESTIMACIONES POR PÉRDIDA O DETERIORO U OBSOLESCENCIA	\$0.00
3.5 AUMENTO POR INSUFICIENCIA DE PROVISIONES	\$0.00
3.6 OTROS GASTOS	\$0.00
3.7 OTROS GASTOS CONTABLES NO PRESUPUESTARIOS	\$0.00
<b>4. TOTAL DE GASTOS CONTABLES</b>	<b>\$ 9,271,851.13</b>

## **NOTAS DE MEMORIA (CUENTAS DE ORDEN)**

### **Cuentas de Orden Contables:**

Son cuentas que se utilizan para registrar movimientos de valores que no afecten o modifiquen el balance del ente; sin embargo, su incorporación en los registros es necesaria con fines de recordatorio contable, de control y en general sorne los aspectos administrativos, o bien para consignar sus derechos o responsabilidades contingentes que puedan o no presentarse en el futuro.

Valores en custodia: Representa los bienes y valores que se reciben en custodia del Poder Judicial, como garantía y/o depósito en asuntos jurisdiccionales, en tanto se determina, por parte de las instancias competentes el destino de dichos bienes y valores.

	<u>2020</u>	<u>2019</u>
<b>CUENTAS DE ORDEN CONTABLES</b>		
<b><u>VALORES</u></b>	<b><u>\$0.00</u></b>	<b><u>\$0.00</u></b>
Valores en custodia	\$ .00	\$000.00
Custodia de valores	\$ .00	\$0.00
Instrumentos de crédito prestados a formadores de mercado	\$0.00	\$0.00
Préstamo de instrumentos de crédito a formadores de mercado y su garantía	\$0.00	\$0.00
Instrumentos de crédito recibidos en garantía de los formadores de mercado	\$0.00	\$0.00
Garantía de créditos recibidos de los formadores de mercado	\$0.00	\$0.00
<b><u>Emisión de Obligaciones</u></b>	<b><u>\$0.00</u></b>	<b><u>\$0.00</u></b>
Autorización para la emisión de bonos, títulos y valores de la deuda pública interna	\$0.00	\$0.00





Autorización para la emisión de bonos, títulos y valores de la deuda pública externa	\$0.00	\$0.00
Emisiones autorizadas de la deuda pública interna y externa	\$0.00	\$0.00
Suscripción de contratos de préstamos y otras obligaciones de la deuda pública interna	\$0.00	\$0.00
Suscripción de contratos de préstamos y otras obligaciones de la deuda pública externa	\$0.00	\$0.00
Contratos de préstamos y otras obligaciones de la deuda pública interna y externa	\$0.00	\$0.00
<b><u>Avales y Garantías</u></b>	<b><u>\$0.00</u></b>	<b><u>\$0.00</u></b>
Avales autorizados	\$0.00	\$0.00
Avales firmados	\$0.00	\$0.00
Fianzas y garantías recibidas por deudas a cobrar	\$0.00	\$0.00
Fianzas y garantías recibidas	\$0.00	\$0.00
Fianzas otorgadas para respaldar obligaciones no fiscales del gobierno	\$0.00	\$0.00
Fianzas otorgadas del gobierno para respaldar obligaciones no fiscales	\$0.00	\$0.00
<b><u>Juicios</u></b>	<b><u>\$0.00</u></b>	<b><u>\$0.00</u></b>
Demandas judiciales en proceso de resolución	\$0.00	\$0.00
resolución de demandas en proceso judicial	\$0.00	\$0.00
<b><u>Inversión Mediante Proyectos para Prestación de Servicios (pps) y Similares</u></b>	<b><u>\$0.00</u></b>	<b><u>\$0.00</u></b>
Contratos para inversión mediante proyectos para prestación de servicios (pps) y similares	\$0.00	\$0.00
Inversión pública contratada mediante proyectos para prestación de servicios (pps) y similares	\$0.00	\$0.00
<b><u>Bienes en Concesionados o en Comodato</u></b>	<b><u>\$0.00</u></b>	<b><u>\$0.00</u></b>
Bienes bajo contrato en concesión	\$0.00	\$0.00
Contrato de concesión por bienes	\$0.00	\$0.00
Bienes bajo contrato en comodato	\$0.00	\$0.00
Contrato de comodato por bienes	\$0.00	\$0.00

### Cuentas de Orden Presupuestarias:

Los registros representan el importe de las operaciones presupuestarias, que afectan el presupuesto de Ingresos y Egresos.

	<u>2020</u>	<u>2019</u>
<b>CUENTAS DE ORDEN PRESUPUESTARIAS</b>		
<b><u>Ley de Ingresos</u></b>		<b><u>\$0.00</u></b>
Ley de Ingresos Estimada	49,166,792.00	24,102,978.00
Ley de Ingresos por Ejecutar	29,366,733.00	\$0.00
Modificaciones a la ley de ingresos estimada	15,500,959.87	72,945,848.92
Ley de Ingresos Devengada	35,301,018.87	97,048,826.92
Ley de Ingresos Recaudada	35,301,018.87	97,048,826.92
<b><u>Presupuesto de Egresos</u></b>		<b><u>\$0.00</u></b>



Presupuesto de Egresos Aprobado	49,166,792.00	24,102,978.00
Presupuesto de Egresos por Ejercer	62,409,873.62	\$0.00
Modificaciones al Presupuesto de Egresos Aprobado	31,752,153.60	71,673,281.83
Presupuesto de Egresos Comprometido	18,509,071.98	95,776,259.83
Presupuesto de Egresos Devengado	18,509,071.98	81,750,822.99
Presupuesto de Egresos Ejercido	18,459,071.98	81,731,769.76
Presupuesto de Egresos pagado	18,459,071.98	81,731,769.76

### Ley de Ingresos Estimada

Representa el importe que se aprueba anualmente en la autorización del presupuesto emitido por la Secretaría de Finanzas y Administración incluye subsidio y subvenciones.

### Ley de Ingresos por Ejecutar

Representa el resultado de la suma o resta de las cuentas "Ley de Ingresos Estimada" y "Modificaciones a la Ley de Ingresos Estimada", la cual se disminuye con el registro de los ingresos devengados.

### Modificaciones a la Ley de Ingresos Estimada

Representa el importe de los incrementos y decrementos a la cuenta "Ley de Ingresos Estimada", derivando de las ampliaciones y reducciones autorizadas.

### Ley de Ingresos Devengada

Representa los derechos de cobro de los recursos asignados a la entidad mediante subsidios y subvenciones, así como de los ingresos derivados de convenios y otros ingresos por parte del Consejo. Se registran cuando se solicita por escrito la ministración de recursos correspondientes.

### Ley de Ingresos Recaudada

Representa el ingreso depositado en cuentas bancarias del Consejo.

### Presupuesto de Egresos Aprobado

Representa el importe que se aprueba anualmente en la Ley de Egresos, o en la autorización del presupuesto emitido por la Secretaría de Finanzas y Administración, mismo que registra los importes que se ejercerán en las partidas del gasto.

### Presupuesto de Egresos por Ejercer

Representa el presupuesto de egresos disponible para gastar, incluyendo el saldo de la cuenta "Modificaciones al Presupuesto de Egresos Aprobado" el saldo de esta cuenta se disminuye con los registros de la cuenta "Presupuesto de Egresos Comprometido" y el saldo representa el Presupuesto de Egresos por Comprometer.

### Modificaciones al Presupuesto de Egresos Aprobado

Representa el importe de los incrementos y decrementos al Presupuesto de Egresos aprobado, derivado de las ampliaciones y reducciones autorizadas.



### **Presupuesto de Egresos Comprometido**

Representa el importe del compromiso derivado de un contrato o pedido formal a proveedor de bienes y servicios, mediante instrumentos jurídicos que formalizan una relación con terceros, el saldo refleja el presupuesto de egresos comprometido pendiente de devengar.

### **Presupuesto de Egresos Devengado**

Representa el monto de los reconocimientos de las obligaciones de pago a favor de terceros por la recepción de conformidad de bienes o servicios contratados; así como de las obligaciones que derivan de convenios. Su saldo representa el presupuesto de egresos devengado pendiente de ejercer, mismo que deberá ser autorizado para su pago.

### **Presupuesto de Egresos Ejercido**

Representa el importe autorizado por la autoridad competente para su pago. Su saldo representa el importe ejercido pendiente de pagar.

### **Presupuesto de Egresos Pagado**

Representa la cancelación total o parcial de las obligaciones de pago, que se concreta mediante el desembolso de recursos por cualquier medio de pago.

## **NOTAS DE GESTIÓN ADMINISTRATIVA**

### **1. INTRODUCCIÓN**

En apego a lo establecido a la Ley General de Contabilidad Gubernamental, los documentos y lineamientos emitidos por el Consejo Nacional de Armonización Contable (CONAC) y difundidas por el Consejo de Armonización Contable del Estado de Puebla (CACEP) y demás disposiciones que establecen las diversas instancias que tienen injerencia en materia de armonización, el Consejo de Ciencia y Tecnología del Estado de Puebla preparó los Estados Financieros correspondientes al mes de Mayo de 2020.

Estos Estados Financieros expresan las transacciones y operaciones económicas realizadas por el Consejo de Ciencia y Tecnología del Estado de Puebla de acuerdo al Marco Conceptual de Contabilidad Gubernamental, así como los Postulados básicos de Contabilidad Gubernamental y los principios contables mediante los cuales fueron elaborados los registros y la documentación financiera correspondiente al mes de Mayo del 2020.

A continuación, se enlistan los Estados Financieros que integran el mes de Mayo del ejercicio fiscal 2020:

- **Estado de Posición Financiera**

Muestra información del Consejo de Ciencia y Tecnología del Estado de Puebla, relativa a los recursos y obligaciones a una fecha determinada. Se estructura en Activos, Pasivos y Patrimonio/Hacienda Pública.

- **Estado de Actividades**

La finalidad del Estado de Actividades es informar el monto del cambio total en la Hacienda Pública/Patrimonio generado durante un periodo y proporcionar información relevante sobre el resultado de las transacciones y otros actos relacionados con la operación del Consejo que afectan o modifican su patrimonio. Muestra una relación resumida de los ingresos y los gastos y otras pérdidas de este Consejo durante un periodo determinado.



- **Estado de Flujo de Efectivo**

Su finalidad es proveer de información sobre los flujos de efectivo del Consejo de Ciencia y Tecnología del Estado de Puebla identificando las fuentes de entradas y salidas de recursos.

- **Estado de Variaciones en la Hacienda Pública o Patrimonio**

Este estado tiene por objetivo mostrar los cambios que sufrieron los distintos elementos que componen la Hacienda Pública/Patrimonio del Consejo de Ciencia y Tecnología del Estado de Puebla, entre el inicio y el final del periodo.

- **Estado Analítico del Activo**

Muestra el comportamiento de los fondos, valores, derechos y bienes debidamente identificados y cuantificados en términos monetarios, que dispone el Consejo de Ciencia y Tecnología del Estado de Puebla para realizar sus actividades, entre el inicio y el fin del periodo.

- **Estado Analítico de la Deuda y Otros Pasivos**

Muestra las obligaciones insolutas del Consejo de Ciencia y Tecnología del Estado de Puebla, al inicio y fin del periodo, derivadas de obligaciones por pagar, como impuestos o devoluciones a la Tesorería de la Federación (TESOFE), realizado en el marco de la legislación vigente.

- **Notas a los Estados Financieros**

Con el propósito de dar cumplimiento a la Ley General de Contabilidad Gubernamental a los artículos 46 y 49, el Consejo de Ciencia y Tecnología del Estado de Puebla acompaña los estados financieros con sus respectivas notas, teniendo presente los postulados de revelación suficiente e importancia relativa, con la finalidad de que la información sea de utilidad para los usuarios.

- o De desglose
- o De memoria (cuentas de orden)
- o De Gestión Administrativa

- **Estado Analítico de Ingresos Presupuestales:**

Presenta el comportamiento de las entradas de recursos a partir de la Ley de Ingresos o de las autorizaciones de la Secretaría de Finanzas y Administración, mostrando el estimado, modificado (ampliación y reducción), devengado y recaudado en distintos niveles de agregación y respetando los momentos contables.

- **Estado Analítico del Ejercicio del Presupuesto de Egresos:**

Presenta información relativa al comportamiento de las salidas de recursos a partir de los montos aprobados en el presupuesto de egresos

presentando en el decreto, así como los momentos del aprobado, modificado (ampliación y reducción), comprometido, devengado, ejercido y pagado.



- **Balanza de Comprobación**

Presenta información periódica que se utiliza para visualizar el total de los cargos y abonos de las cuentas, así como el saldo de cada una de ellas (ya sea deudor o acreedor), con esto se pretende que se tenga un resumen básico de un estado financiero.

**NOTA: CAMBIO DE ADMINISTRACION**

En el mes de Febrero 2019 hubo cambio de administración en el Consejo de Ciencia y Tecnología del Estado de Puebla, nombrando como nuevo Director General al Mtro. Victoriano Gabriel Covarrubias Salvatori .

## 2. PANORAMA ECONOMICO Y FINANCIERO

El Consejo de Ciencia y Tecnología del Estado de Puebla, es un organismo público Descentralizado de la Secretaría de Educación Pública del Estado de Puebla, con personalidad jurídica y patrimonio propio; es un promotor de vinculación entre los sectores público, productivo y académico mediante la creación de redes interdisciplinarias.

Conforme lo marcan las directrices señaladas en la Ley de Egresos para el ejercicio fiscal 2020, el Gobierno del Estado de Puebla, para hacer frente al entorno de incertidumbre de la recuperación económica que enfrenta el país por los alcances de la inestabilidad de las economías internacionales, oriento el gasto público conforme a las políticas siguientes:

Mantener niveles de gasto congruentes con la disponibilidad de los ingresos, procurando el equilibrio financiero, privilegiar el gasto capital, en especial el rubro de inversión en infraestructura, fortalecer el estado de derecho que asegure la gobernabilidad, impulsando una cultura de legalidad, fomentar la concurrencia de recursos públicos de los tres órdenes de gobierno para maximizar los beneficios, promover el desarrollo de actividades productivas en función de las potencialidades económicas de las diferentes regiones que la integran, contener el gasto corriente mediante la reducción a las plantillas de personal y cancelación de rubros no prioritarios, desincorporar activos no productivos propiedad del gobierno del estado, eficiente y transparentar el manejo de la deuda pública existente.

### Eje Gobierno Honesto y al Servicio de la Gente

Se expresa la eficiencia gubernamental buscando elevar el nivel de calidad y desempeño que ofrece el gobierno del estado, pondera que tanto se materializan sus objetivos planteados y el costo al que los consigue.

Con el propósito de que la acción gubernamental de esta administración atienda las necesidades y demandas de los ciudadanos en forma oportuna, se establecerá un sistema de servicio público basado en funcionarios

comprometidos con el desempeño gubernamental, capaces de realizar su labor con profesionalismo, honestidad, corresponsabilidad y apegados a las prácticas de transparencia y rendición de cuentas.

## 3. AUTORIZACIÓN E HISTORIA

El Consejo de Ciencia y Tecnología del Estado de Puebla (Consejo) es un organismo autónomo del Estado de Puebla, con personalidad jurídica, patrimonio propio y autonomía de gestión, Descentralizado de la Secretaría de Educación Pública del Estado de Puebla, fundamentado en el decreto de creación publicado en el Diario Oficial del

Estado de Puebla del 24 de diciembre de 2004 y sus últimas reformas publicadas en ese mismo medio en fecha 09 de Abril de 2012; con personalidad jurídica y patrimonio propio; cuyo propósito es promover, impulsar, asesorar y apoyar la innovación en materia de ciencia y tecnología en el Estado, así como promover la vinculación de los sectores



público, productivo y académico mediante la construcción de redes interdisciplinarias que permitan solucionar y satisfacer las demandas y necesidades en el ámbito de la producción de bienes y servicios en beneficio de la población, en concordancia con los planes nacionales y estatal de desarrollo .

A pesar de los impresionantes avances científicos y tecnológicos que ha vivido la humanidad en estos últimos años, el acceso a estos avances no es aún equitativo, por lo que el CONCYTEP está determinado a hacer un esfuerzo extraordinario para lograr que se fomente la investigación científica en los diversos puntos de Puebla mediante becas, estímulos y apoyos; que se vinculen los diversos sectores de nuestro estado para apoyar el quehacer científico y finalmente que se divulguen los conocimientos obtenidos para que al ser aplicados se beneficie toda la población.

Así, el fomento a la investigación científica, el desarrollo de una comunidad de investigadores y la difusión de sus conocimientos, permitirán que el estado de Puebla se desarrolle económica, educativa y culturalmente para mejorar el nivel de vida y bienestar de los poblanos.

#### **Principal actividad.**

I.-Fungir como asesor y auxiliar del Ejecutivo del Estado en la planeación, programación, coordinación, orientación, sistematización, promoción, encauzamiento, así como en la celebración de convenios de las actividades relacionadas con la ciencia y tecnología, y su vinculación al desarrollo estatal y nacional.

II.-Ser órgano de consulta para las Dependencias y Entidades de la Administración Pública Estatal, Municipios, así como de las personas físicas o jurídicas que lo requieran, en materia de inversiones o autorización de recursos para proyectos de investigación científica, tecnológica y de educación superior de la Entidad.

III.- Asesorar cuando así lo requieran, a los Poderes Legislativo y Judicial, en los asuntos relacionados con la ciencia y tecnología.

IV.- Elaborar programas indicativos de investigación científica y tecnológica, vinculados a los objetivos estatales y nacionales de desarrollo económico y social, a fin de fomentar y fortalecer las investigaciones básicas y aplicadas, procurando la más amplia participación del Ejecutivo del Estado, la comunidad científica, así como la colaboración de

instituciones de educación superior y usuarios de la investigación, promoviendo la adecuada intercomunicación y coordinación entre ellos.

V.-Promover la adecuada intercomunicación y coordinación entre el Estado y las instituciones de investigación, de enseñanza superior, y los usuarios de la investigación, para instrumentar programas conjuntos, eliminar duplicidades y ayudar a la formación y capacitación de investigadores.

VI.-Promover la creación o transformación de las Instituciones encargadas de llevar a cabo investigación científica y tecnológica.



VII.-Asesorar a la Secretaría de Educación Pública, cuando ésta así se lo solicite, para el establecimiento de nuevos centros de enseñanza científica o tecnológica sujetos a la legislación estatal, así como para la formulación de los planes de estudio de los mismos y en su caso, la revisión de los vigentes en los centros existentes.

VIII.- Fomentar en coordinación con la Secretaría de Desarrollo Económico, la constitución de empresas que empleen tecnologías nacionales para la producción de bienes y servicios.

IX.- Coordinar actividades con el Consejo Nacional de Ciencia y Tecnología.

X.-Apoyar la formación y capacitación de recursos humanos orientados a la investigación científica y tecnológica, en coordinación con instituciones académicas tanto nacionales como extranjeras, a fin de vincular el desarrollo de la ciencia y tecnología con el mejoramiento de los niveles socioeconómicos de la población, procurando para ello el concurso de los sectores público, social y productivo.

XI.- Establecer un servicio estatal de información y documentación científica, tecnológica y humanística, así como promover las publicaciones científicas y fomentar la difusión sistemática de los trabajos de investigación, así como publicar periódicamente los avances de la ciencia y tecnología estatales y nacionales, en coordinación con las instituciones que la Ley faculta para ello.

XII.- Promover y operar el otorgamiento de premios estatales de ciencia y tecnología, así como coordinar las comisiones dictaminadoras respectivas; realizando acciones de manera conjunta

XIII.- Elaborar y actualizar el inventario de recursos humanos, materiales y financieros, con los que cuente el organismo y que sean destinados a la investigación científica y tecnológica, así como procurar el establecimiento de servicios de mantenimiento de equipos de investigación.

XIV.- instrumentar los mecanismos suficientes para integrar y consolidar la información estadística relacionada con la ciencia y la modernización tecnológica en el Estado, buscando en todo momento la vinculación del Gobierno Estatal con los Municipios y los sectores social y productivo.

XV.-Revisar, evaluar y actualizar periódicamente las políticas y estrategias de apoyo del organismo, con la finalidad de analizar sus impactos en la solución de los problemas del Estado y en la generación del conocimiento.

XVI.-Gestionar la obtención de donativos, apoyos económicos y materiales por parte de instancias públicas y privadas, nacionales e internacionales, que permitan apoyar de manera creciente las actividades de ciencia y tecnología.

XVII.- Contratar y suscribir créditos, previa autorización del Ejecutivo del Estado, de su Junta Directiva y de la Secretaría de Finanzas y Administración, con sujeción a las disposiciones legales aplicables.

XVIII.- Promover la creación de fondos de investigación y actividades científicas, tecnológicas y humanísticas, que se encuentren a cargo del organismo, así como operar los mismos, de conformidad con la legislación aplicable.



XIX.- Impulsar el diseño e instrumentación de programas que permitan el mejor y mayor aprovechamiento de los investigadores y expertos en ciencia, tecnología y humanidades.

XX.- Administrar su patrimonio conforme a lo establecido en las disposiciones legales aplicables, así como custodiar los bienes muebles e inmuebles que formen parte del mismo y supervisando su correcto uso y destino.

XXI.- Establecer y regular la estructura orgánica que requiera para su funcionamiento, así como establecer los métodos y procedimientos necesarios para el cumplimiento de sus atribuciones, de acuerdo con las disposiciones legales aplicables.

XXII.- Celebrar convenios, contratos, acuerdos y demás actos jurídicos que se requieran para el funcionamiento del CONCYTEP, incluyendo los relacionados para la prestación de la seguridad social en beneficio de sus trabajadores.

XXIII.- Las demás que le fijen las leyes y reglamentos aplicables.

#### **4. ORGANIZACIÓN Y OBJETO SOCIAL**

De acuerdo con el artículo 2 de las reformas al decreto de creación, este organismo tiene por objetivo promover, impulsar, asesorar y apoyar la innovación en materia de ciencia y tecnología en el Estado, así como promover la vinculación de los sectores público, productivo, científico y académico mediante la construcción de redes interdisciplinarias que permitan solucionar y satisfacer las demandas y necesidades en el ámbito de la Producción de bienes y servicios en beneficio de la población, en concordancia con los planes nacional y estatal de desarrollo.

##### **Misión**

Promover el desarrollo sustentable, el bienestar social y la competitividad económica en el estado de Puebla mediante la implementación de programas de fomento, apoyo y estímulos para proyectos de investigación científica y desarrollo tecnológico; así como de vinculación entre los diversos sectores de la población, como el académico y productivo, y de divulgación de los conocimientos y avances en materia de Ciencia y Tecnología.

##### **Visión**

El CONCYTEP deberá participar con dependencias del gobierno estatal, unidades académicas y la población en general para fomentar la cultura científica y tecnológica en nuestro estado, lo que nos permitirá competir globalmente

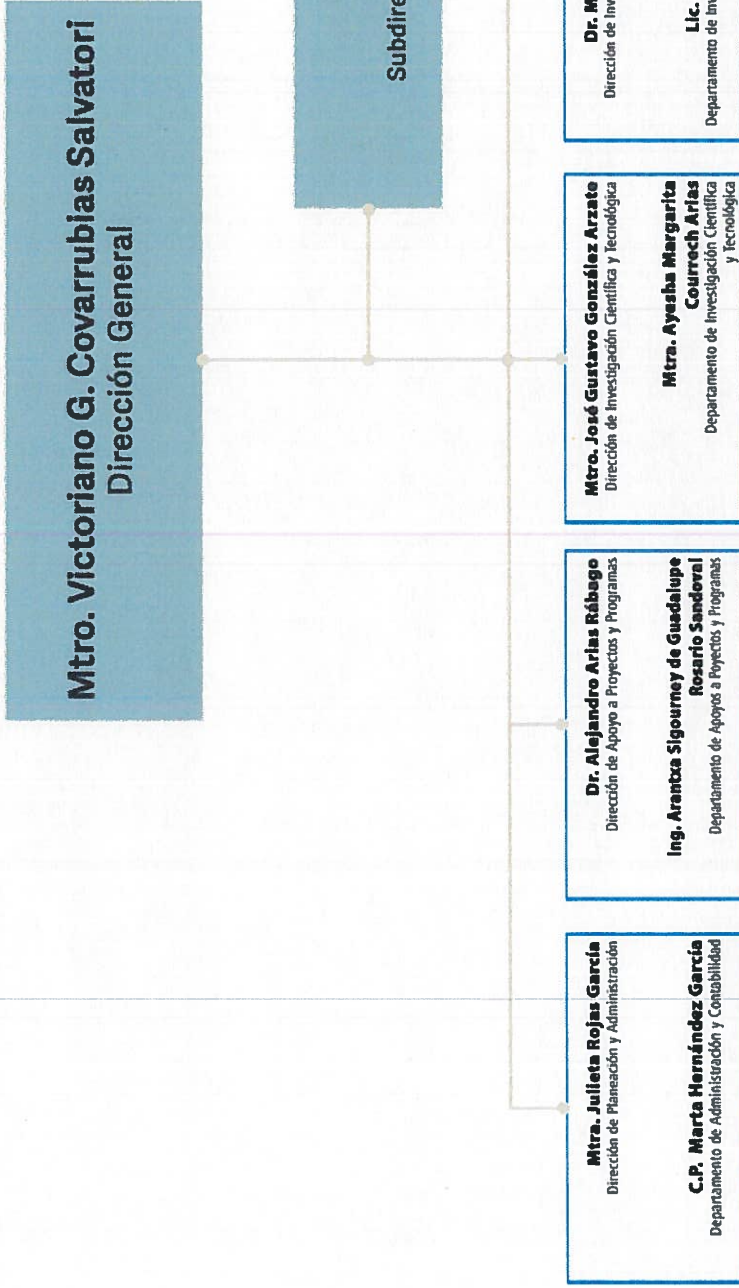
en investigación científica, desarrollo de nuevas tecnologías y su aplicación para la innovación, la mejora en los procesos productivos y tener recursos humanos de calidad.





Secretaría  
de Educación  
Gobierno de Puebla

## Organigrama del Consejo de Ciencia y Tecnología del Estado de Puebla



Consejo de Ciencia y Tecnología del Estado de Puebla



## 5. BASES DE PREPARACIÓN DE LOS ESTADOS FINANCIEROS

Los estados financieros y la información emanada de la contabilidad se sujetan a criterios de utilidad, confiabilidad, relevancia, comprensibilidad y de comparación y es correspondiente a la información emanada del periodo de Mayo 2020, así como a otros atributos asociados a cada uno de ellos, como oportunidad, veracidad, representatividad, objetividad, suficiencia, posibilidad de predicción e importancia relativa, con el fin de alcanzar la modernización y armonización que determina la Ley de Contabilidad Gubernamental (LCG) y la normatividad emitida por el Consejo Nacional de Armonización Contable (CONAC) y adoptada por el Consejo de Armonización Contable del Estado de Puebla (CACEP).

El marco contable del Consejo de Ciencia y Tecnología del Estado de Puebla se basa en la aplicación de Postulados Básicos y Políticas de Contabilidad emitidas por el mismo, a través del Sistema Contable Gubernamental 11 (SCGII) y el Sistema Automatizado de Administración y Contabilidad Gubernamental (SAACG.Net).

El SCGII es un instrumento técnico integral, que está sustentado en los principios de contabilidad - en particular la gubernamental y en sistemas de cómputo, mediante el cual se registran los movimientos económicos y patrimoniales de los sujetos de revisión, estableciendo controles y generando información precisa de sus transacciones. El SCGII obedece a la necesidad de hacer homogéneos sistemas y criterios de registro financiero; facilitar a los sujetos de revisión los registros y controles, mediante el establecimientos de catálogos de cuenta por tipo de sujeto; vincular la contabilidad presupuesta, para obtener información sobre la contabilidad patrimonial; uniformar las presentaciones de la información financiera, congruente con los conceptos de obra ejecutada; eficiente la oportunidad, objetividad e imparcialidad de la fiscalización, a través de procesos electrónicos, que restringen acceso y contribuyen a la seguridad de la información.

Los cambios que se han dado en los últimos años requieren que el desempeño del gobierno como promotor del desarrollo y administrador de los recursos públicos sea más eficiente. En consecuencia, se presentan una serie de requerimientos de cambio en diversos aspectos de la administración pública y en los procedimientos que se realizan, de manera que los niveles de desempeño se mantengan afines a las nuevas circunstancias.

Con base en lo anterior, el 30 de diciembre de 2008 entró en vigor la Ley General de Contabilidad Gubernamental, la cual, contempla como principal objetivo establecer los criterios generales que reglamentarán la contabilidad gubernamental y la emisión de información financiera de los entes públicos para lograr su adecuada armonización.

De acuerdo a los artículos 17, 18, 19 y 20 del Título Tercero, Capítulo I de la Ley General de Contabilidad Gubernamental y al documento técnico-normativo denominado "Marco Conceptual de Contabilidad Gubernamental" emitido por el Consejo Nacional de Armonización Contable (CONAC) , y adoptado por el Consejo de Armonización Contable del Estado de Puebla, los entes públicos deberán contar con un Sistema de Contabilidad Gubernamental que pueda generar en tiempo real estados financieros, confiables, oportunos, comprensibles, periódicos y comparables, expresados en términos monetarios.

Por tal motivo conforme al acuerdo No 4/006/CACEP/4/2012 se aprobó por unanimidad de votos que los entes públicos que no cuentan con una herramienta informática, a través de la coordinación de la



Secretaría de Finanzas, adquieran e implementen el software denominado " Sistema Automatizado de Administración y Contabilidad Gubernamental" (SAACG. Net) desarrollado por el Instituto para el

Desarrollo Técnico de las Haciendas Públicas (INDETEC), mediante el cual aplicarán los nuevos sistemas de ciclo de la operación de la gestión pública presupuestarios y contables, para la generación de información financiera en tiempo real y conforme a las especificaciones que establece en la Ley General de Contabilidad Gubernamental.

El sistema SAACG.Net es un sistema informático simplificado para apoyar a los entes públicos donde les permite dar cumplimiento a los registros contables - presupuestales tal como lo establece la normatividad emitida por el Consejo Nacional de Armonización Contable (CONAC) y la Ley General de Contabilidad Gubernamental.

Los procesos operativos de cada módulo registran de manera automática las operaciones contables y presupuestarias, y donde también permite registrar de manera automática la contabilidad en cada movimiento presupuestario, registra en tiempo real lo que sucede en cada módulo de manera integral generando pólizas de manera inmediata; sin embargo, aún se siguen realizando adecuaciones y actualizaciones a los procesos para poder cumplir con los lineamientos y normatividad que marca el Consejo Nacional de Armonización Contable, ya que está en constante actualización la normatividad emanada por este.

El Consejo de Ciencia y Tecnología del Estado de Puebla por primera vez implementó la base del devengado de acuerdo a la Ley de Contabilidad Gubernamental y la normatividad emitida por el Consejo Nacional de Armonización Contable, adoptada por el Consejo de Armonización Contable del Estado de Puebla, por tal motivo se implementó que el ingreso de las ministraciones se realizaba cuando existía jurídicamente el derecho de cobro; y los gastos se consideraban devengados desde el momento en que se formalizaban las transacciones, (factura o contrato) mediante la recepción de los servicios o bienes a satisfacción, independientemente de la fecha de pago.

## 6. POLITICAS DE CONTABILIDAD SIGNIFICATIVAS

- a) El Sistema Automatizado de Administración y Contabilidad Gubernamental denominado SAACG.Net, para presentar estados financieros armonizados conforme lo marca la legislación vigente, ya cuenta con la nueva actualización 1.9.1.1 que incluye el módulo de bienes muebles, y cuenta con los nuevos formatos de la Ley de Disciplina Financiera.
- b) Método de valuación de la inversión en acciones de compañías subsidiarias no consolidadas y asociadas: No aplica para el Consejo ya que no tiene inversiones en acciones de compañías subsidiarias no consolidadas y asociadas.
- c) Sistema y método de valuación de inventarios y costo de lo vendido: NO APLICA
- d) Provisiones: Las provisiones se crearon por los diversos devengados del mes de Marzo y el pago de impuestos federales, aportaciones de seguridad social, los cuales se pagarán los días 1 y 17 del mes de Junio 2020.
- e) Reservas: El Consejo de Ciencia y Tecnología del Estado de Puebla no tiene reservas



f) Cambios en políticas contables y corrección de errores junto con la revelación de los efectos que se tendrán de la información financiera: No se han manifestado en este mes alguna política contable ni existió corrección de errores de meses pasados.

g) Depuración y cancelación de saldos: Se canceló la cuenta de inversiones

## 7. POSICIÓN EN MONEDA EXTRANJERA Y PROTECCION POR RIESGO CAMBIARIO

El Consejo de Ciencia y Tecnología del Estado de Puebla registra todos sus movimientos contables - presupuestales en moneda nacional, conforme a las políticas establecidas con el proveedor, por tal motivo no tiene riesgo cambiario.

## 8. REPORTE ANALITICO DEL ACTIVO

Muestra el comportamiento de los fondos, valores, derechos y bienes muebles e inmuebles debidamente identificados y cuantificados en términos monetarios de los que dispone el Consejo de Ciencias y Tecnología del Estado de Puebla.

## 9. FIDEICOMISOS, MANDATOS Y ANÁLOGOS

No aplica para el Consejo de Ciencia y Tecnología del Estado de Puebla, ya que no tiene fideicomisos, mandatos ni análogos.

## 10. REPORTE DE LA RECAUDACIÓN

Fuente de Ingreso:

Subsidio Estatal: \$ 4,096,715.00

Corresponde a las ministraciones que realiza la Secretaria de Finanzas y Administración, conforme al presupuesto autorizado.

## 11. INFORMACIÓN SOBRE LA DEUDA Y EL REPORTE ANALITICO DE LA DEUDA

Esta información nos muestra las obligaciones insolutas que tiene el Consejo de Ciencia y Tecnología del Estado de Puebla, al inicio y fin del periodo, derivadas de obligaciones por pagar, como impuestos o devoluciones a la Tesorería de la Federación (TESOFE), realizado en el marco de la legislación vigente.



## 12. CALIFICACIONES OTORGADAS

No aplica para el Consejo de Ciencias y Tecnologías del Estado de Puebla, ya que no realiza transacciones sujetas a una calificación crediticia.

## 13. PROCESO DE MEJORA

En la actualidad el Consejo de Ciencia y Tecnología del Estado de Puebla se encuentra en la mejora de procesos para que lleven un registro oportuno y al día de las operaciones dentro de la normatividad que establece el Consejo Nacional de Armonización Contable (CONAC) y de la Ley de Contabilidad

Gubernamental (LGCG), con el propósito de agilizar y mejorar la información que se requiere para la toma de decisiones y la rendición de cuentas.

Se adoptaron los documentos Normativos que marca la Ley de Contabilidad Gubernamental:

- Clasificador por Objeto de Gasto (COG)
- Clasificador por Tipo de Gasto
- Clasificador por Rubro de Ingreso
- Plan de cuentas

Para dar cumplimiento al Título Quinto de la Ley General de Contabilidad Gubernamental, se difunde en la página de internet los documentos adoptados por el Consejo de Ciencia y Tecnología del Estado de Puebla y al mismo tiempo se publican los estados financieros armonizados del periodo de Mayo 2020; conforme lo establecido en el artículo 58 que indica que la información financiera que deba incluirse en Internet en términos de este título deberá publicarse por lo menos trimestralmente.

Al igual que lo marca el artículo 67 de la Ley General de Contabilidad donde los entes públicos deben de publicar la información sobre montos pagados durante el periodo de concepto de ayudas y subsidios, el Consejo de Ciencias y Tecnologías, hasta este momento se han publicado los dos últimos trimestres del periodo en su página de internet los formatos de Montos Pagados.

## 14. INFORMACIÓN POR SEGMENTOS

No se presenta información por segmentos.

## 15. EVENTOS POSTERIORES AL CIERRE

No se presenta ningún evento posterior al cierre del semestre, ya que la información presentada esta debidamente soportada, validada y capturada al mes corriente.



**16. PARTES RELACIONADAS**

No existen partes relacionadas que pudieran ejercer influencia significativa sobre la toma de decisiones financieras y operativas.

**17. RESPONSABILIDAD SOBRE LA PRESENTACIÓN RAZONABLE DE LOS ESTADOS FINANCIEROS**

“Bajo protesta de decir la verdad declaramos que los Estados Financieros y sus notas, son Razonablemente correctos y son responsabilidad del emisor”.

MTRO. VICTORIANO GABRIEL COVARRUBIAS SALVATORI  
DIRECTOR GENERAL

MTRA. JULIETA ROJAS GARCIA  
DIRECTORA DE PLANEACION Y ADMINISTRACION



# CONSEJO DE CIENCIA Y TECNOLOGÍA DEL ESTADO DE PUEBLA ESTADO DE PUEBLA

Balanza de Comprobación del 01/ene./2020 al 31/may./2020

Cuentas de Mayor con saldo y/o movimientos. (De la cuenta: 1000 a la 9000)

Fecha y hora de Impresión | 08/jun./2020  
02:25 p. m.

Usu: maria  
Rep: rptBalanzaComprobacion

Nat.	Cuenta	Nombre de la cuenta	SALDO ANTERIOR		MOVIMIENTOS		SALDO ACTUAL	
			DEUDOR	ACREEDOR	DEUDOR	ACREEDOR	DEUDOR	ACREEDOR
D	1000	ACTIVO	\$24,214,138.16	\$0.00	\$101,873,560.26	\$97,340,178.56	\$28,747,519.86	\$0.00
D	1100	ACTIVO CIRCULANTE	\$21,416,794.18	\$0.00	\$101,873,560.26	\$97,340,178.56	\$25,950,175.88	\$0.00
D	1110	EFFECTIVO Y EQUIVALENTES	\$21,411,133.39	\$0.00	\$66,357,911.71	\$61,830,652.33	\$25,938,392.77	\$0.00
D	1112	BANCOS/TESORERÍA	\$21,411,133.39	\$0.00	\$66,357,911.71	\$61,830,652.33	\$25,938,392.77	\$0.00
D	1112-03	BANORTE	\$633.27	\$0.00	\$2,838,059.23	\$2,838,402.43	\$290.07	\$0.00
D	1112-03-01	BANORTE 0834408403 NOMINA	\$633.27	\$0.00	\$2,838,059.23	\$2,838,402.43	\$290.07	\$0.00
D	1112-04	BBVA BANCOMER	\$21,410,500.12	\$0.00	\$63,519,852.48	\$58,992,249.90	\$25,938,102.70	\$0.00
D	1112-04-32	BBVA BANCOMER CTA 8617 SAR	\$0.69	\$0.00	\$0.00	\$0.00	\$0.69	\$0.00
D	1112-04-34	BBVA BANCOMER CTA 2366 MUJERES INDIGENAS	\$180,440.84	\$0.00	\$7.60	\$0.00	\$180,448.44	\$0.00
D	1112-04-35	BBVA BANCOMER CTA 2447 BECARIOS AUDI	\$77,128.83	\$0.00	\$3.24	\$0.00	\$77,132.07	\$0.00
D	1112-04-36	BBVA BANCOMER CTA 2315 RECURSO ESTATAL	\$3,212,469.92	\$0.00	\$34,455,399.58	\$21,786,594.98	\$15,881,274.52	\$0.00
D	1112-04-37	BBVA BANCOMER CTA 2382 MULTAS ELECTORALES	\$10,209,324.11	\$0.00	\$15,927,105.83	\$17,071,802.14	\$9,064,627.80	\$0.00
D	1112-04-38	BBVA BANCOMER CTA 2420 REDNACECYT	\$62.08	\$0.00	\$0.00	\$62.08	\$0.00	\$0.00
D	1112-04-39	BBVA BANCOMER CTA 8874 JOVENES INVESTIGADORES 2018	\$173.52	\$0.00	\$0.00	\$173.52	\$0.00	\$0.00
D	1112-04-40	BBVA BANCOMER CTA 8861 MAESTROS Y DOCTORES 2018	\$77.36	\$0.00	\$0.25	\$77.61	\$0.00	\$0.00
D	1112-04-41	BBVA BANCOMER CTA 4342 RECURSOS ESTATALES 2019	\$5,770,607.14	\$0.00	\$13,096,121.67	\$18,866,728.81	\$0.00	\$0.00
D	1112-04-42	BBVA BANCOMER CTA 5434 ESTRATEGIA NACIONAL	\$1,960,215.63	\$0.00	\$41,214.31	\$1,266,810.76	\$734,619.18	\$0.00
D	1120	DERECHOS A RECIBIR EFECTIVO O EQUIVALENTES	\$5,660.79	\$0.00	\$35,515,648.55	\$35,509,526.23	\$11,783.11	\$0.00
D	1122	CUENTAS POR COBRAR A CORTO PLAZO	\$0.00	\$0.00	\$35,301,018.87	\$35,301,018.87	\$0.00	\$0.00
D	1122-79-02	Otros Ingresos, Otros Ingresos y Beneficios Varios	\$0.00	\$0.00	\$3,374.39	\$3,374.39	\$0.00	\$0.00
D	1122-83	Convenios	\$0.00	\$0.00	\$15,497,585.48	\$15,497,585.48	\$0.00	\$0.00
D	1122-93	Subsidios y Subvenciones	\$0.00	\$0.00	\$19,800,059.00	\$19,800,059.00	\$0.00	\$0.00
D	1123	DEUDORES DIVERSOS POR COBRAR A CORTO PLAZO	\$5,660.79	\$0.00	\$214,629.68	\$208,507.36	\$11,783.11	\$0.00
D	1123-1	DEUDORES EXTERNOS	\$5,660.79	\$0.00	\$36,362.32	\$30,240.00	\$11,783.11	\$0.00
D	1123-1-02	"B"	\$0.00	\$0.00	\$6,122.32	\$0.00	\$6,122.32	\$0.00
D	1123-1-02-002	BERNACHE PEREZ GERARDO	\$0.00	\$0.00	\$6,122.32	\$0.00	\$6,122.32	\$0.00
D	1123-1-03	"C"	\$0.00	\$0.00	\$30,240.00	\$30,240.00	\$0.00	\$0.00
D	1123-1-03-009	CORPORACION AUXILIAR DE POLICIA DE PROTECCION	\$0.00	\$0.00	\$30,240.00	\$30,240.00	\$0.00	\$0.00
D	1123-1-20	"S"	\$5,660.79	\$0.00	\$0.00	\$0.00	\$5,660.79	\$0.00
D	1123-1-20-003	SINDICATO DE TRABAJADORES AL SERVICIO	\$0.40	\$0.00	\$0.00	\$0.00	\$0.40	\$0.00
D	1123-1-20-008	SECRETARIA DE HACIENDA Y CREDITO PUBLICO	\$5,660.39	\$0.00	\$0.00	\$0.00	\$5,660.39	\$0.00
D	1123-2	FUNCIONARIOS Y EMPLEADOS	\$0.00	\$0.00	\$178,267.36	\$178,267.36	\$0.00	\$0.00
D	1123-2-03	"C"	\$0.00	\$0.00	\$2,181.00	\$2,181.00	\$0.00	\$0.00
D	1123-2-03-004	AYESHA MARGARITA COURRECH ARIAS	\$0.00	\$0.00	\$2,181.00	\$2,181.00	\$0.00	\$0.00
D	1123-2-07	"G"	\$0.00	\$0.00	\$14,382.36	\$14,382.36	\$0.00	\$0.00
D	1123-2-07-009	GARCIA GALICIA SERGIO LEONEL	\$0.00	\$0.00	\$2,275.00	\$2,275.00	\$0.00	\$0.00
D	1123-2-07-013	MARICELA GARCIA MEZA	\$0.00	\$0.00	\$3,490.00	\$3,490.00	\$0.00	\$0.00
D	1123-2-07-014	NATALIA GOMEZ GOMEZ	\$0.00	\$0.00	\$2,330.36	\$2,330.36	\$0.00	\$0.00
D	1123-2-07-12	GONZALEZ ARZATE JOSE GUSTAVO	\$0.00	\$0.00	\$6,287.00	\$6,287.00	\$0.00	\$0.00
D	1123-2-12	"L"	\$0.00	\$0.00	\$110,000.00	\$110,000.00	\$0.00	\$0.00
D	1123-2-12-004	MIGUEL ANGEL EDUARDO LOPEZ RODRIGUEZ	\$0.00	\$0.00	\$110,000.00	\$110,000.00	\$0.00	\$0.00
D	1123-2-13	"M"	\$0.00	\$0.00	\$936.00	\$936.00	\$0.00	\$0.00
D	1123-2-13-008	MINOR AGUILAR ARANZA	\$0.00	\$0.00	\$936.00	\$936.00	\$0.00	\$0.00
D	1123-2-16	"O"	\$0.00	\$0.00	\$33,151.00	\$33,151.00	\$0.00	\$0.00
D	1123-2-16-001	OCHOA SANCHEZ PEDRO	\$0.00	\$0.00	\$2,682.00	\$2,682.00	\$0.00	\$0.00
D	1123-2-16-005	OSORIO VAZQUEZ SERGIO MANUEL	\$0.00	\$0.00	\$30,469.00	\$30,469.00	\$0.00	\$0.00



# CONSEJO DE CIENCIA Y TECNOLOGÍA DEL ESTADO DE PUEBLA ESTADO DE PUEBLA

Balanza de Comprobación del 01/ene./2020 al 31/may./2020  
Cuentas de Mayor con saldo y/o movimientos. (De la cuenta: 1000 a la 9000)

Fecha y hora de Impresión | 08/jun./2020  
02:25 p. m.

Usu: maria  
Rep: rptBalanzaComprobacion

Nat.	Cuenta	Nombre de la cuenta	SALDO ANTERIOR		MOVIMIENTOS		SALDO ACTUAL	
			DEUDOR	ACREEDOR	DEUDOR	ACREEDOR	DEUDOR	ACREEDOR
D	1123-2-17	"P"	\$0.00	\$0.00	\$2,240.00	\$2,240.00	\$0.00	\$0.00
D	1123-2-17-009	PEREZ MORENO SERGIO	\$0.00	\$0.00	\$2,240.00	\$2,240.00	\$0.00	\$0.00
D	1123-2-19	"R"	\$0.00	\$0.00	\$2,442.00	\$2,442.00	\$0.00	\$0.00
D	1123-2-19-007	REYES FERNANDEZ MIGUEL	\$0.00	\$0.00	\$2,442.00	\$2,442.00	\$0.00	\$0.00
D	1123-2-23	"V"	\$0.00	\$0.00	\$435.00	\$435.00	\$0.00	\$0.00
D	1123-2-23-001	VELASCO OLIVEROS FRANCISCO JAVIER	\$0.00	\$0.00	\$435.00	\$435.00	\$0.00	\$0.00
D	1123-2-27	"Z"	\$0.00	\$0.00	\$12,500.00	\$12,500.00	\$0.00	\$0.00
D	1123-2-27-001	ZAMBRANO JAIME GABRIELA ANGELICA	\$0.00	\$0.00	\$12,500.00	\$12,500.00	\$0.00	\$0.00
D	1200	ACTIVO NO CIRCULANTE	\$2,797,343.98	\$0.00	\$0.00	\$0.00	\$2,797,343.98	\$0.00
D	1240	BIENES MUEBLES	\$15,135,555.71	\$0.00	\$0.00	\$0.00	\$15,135,555.71	\$0.00
D	1241	MOBILIARIO Y EQUIPO DE ADMINISTRACIÓN	\$4,216,150.36	\$0.00	\$0.00	\$0.00	\$4,216,150.36	\$0.00
D	1241-3	Equipo de Cómputo y de Tecnologías de la Información	\$2,249,636.40	\$0.00	\$0.00	\$0.00	\$2,249,636.40	\$0.00
D	1241-3-5151	Equipo de cómputo y de tecnología de la información	\$2,249,636.40	\$0.00	\$0.00	\$0.00	\$2,249,636.40	\$0.00
D	1241-5111	Muebles de oficina y estantería	\$922,122.77	\$0.00	\$0.00	\$0.00	\$922,122.77	\$0.00
D	1241-5151	Equipo de Cómputo y de tecnología de la Información	\$1,044,391.19	\$0.00	\$0.00	\$0.00	\$1,044,391.19	\$0.00
D	1242	MOBILIARIO Y EQUIPO EDUCACIONAL Y RECREATIVO	\$5,245,249.24	\$0.00	\$0.00	\$0.00	\$5,245,249.24	\$0.00
D	1242-5211	Equipos y Aparatos Audiovisuales	\$217,066.11	\$0.00	\$0.00	\$0.00	\$217,066.11	\$0.00
D	1242-9	Otro Mobiliario y Equipo Educativo y Recreativo	\$5,028,183.13	\$0.00	\$0.00	\$0.00	\$5,028,183.13	\$0.00
D	1242-9-5291	Otro mobiliario y equipo educacional y recreativo	\$5,028,183.13	\$0.00	\$0.00	\$0.00	\$5,028,183.13	\$0.00
D	1243	EQUIPO E INSTRUMENTAL MÉDICO Y DE LABORATORIO	\$58,554.38	\$0.00	\$0.00	\$0.00	\$58,554.38	\$0.00
D	1243-5311	Equipo Médico y de Laboratorio	\$58,365.38	\$0.00	\$0.00	\$0.00	\$58,365.38	\$0.00
D	1243-5321	Instrumental Médico y de laboratorio	\$189.00	\$0.00	\$0.00	\$0.00	\$189.00	\$0.00
D	1244	VEHÍCULOS Y EQUIPO DE TRANSPORTE	\$5,394,205.40	\$0.00	\$0.00	\$0.00	\$5,394,205.40	\$0.00
D	1244-5	Embarcaciones	\$5,394,205.40	\$0.00	\$0.00	\$0.00	\$5,394,205.40	\$0.00
D	1244-5411	Vehículos y equipo Terrestre	\$3,198,939.00	\$0.00	\$0.00	\$0.00	\$3,198,939.00	\$0.00
D	1244-5421	Carrocerías y Remolques	\$2,195,266.40	\$0.00	\$0.00	\$0.00	\$2,195,266.40	\$0.00
D	1245	EQUIPO DE DEFENSA Y SEGURIDAD	\$816.50	\$0.00	\$0.00	\$0.00	\$816.50	\$0.00
D	1245-5511	Equipo de Defensa y Seguridad	\$816.50	\$0.00	\$0.00	\$0.00	\$816.50	\$0.00
D	1246	MAQUINARIA, OTROS EQUIPOS Y HERRAMIENTAS	\$220,579.83	\$0.00	\$0.00	\$0.00	\$220,579.83	\$0.00
D	1246-5	Equipo de Comunicación y Telecomunicación	\$220,579.83	\$0.00	\$0.00	\$0.00	\$220,579.83	\$0.00
D	1246-5641	Sistemas de Aire Acondicionado, calefacción y de Refrigeración Industrial y Comercial	\$34,220.00	\$0.00	\$0.00	\$0.00	\$34,220.00	\$0.00
D	1246-5651	Equipo de Comunicación y Telecomunicación	\$128,673.96	\$0.00	\$0.00	\$0.00	\$128,673.96	\$0.00
D	1246-5691	Otros Equipos	\$57,685.87	\$0.00	\$0.00	\$0.00	\$57,685.87	\$0.00
D	1250	ACTIVOS INTANGIBLES	\$640,343.72	\$0.00	\$0.00	\$0.00	\$640,343.72	\$0.00
D	1251	SOFTWARE	\$640,343.72	\$0.00	\$0.00	\$0.00	\$640,343.72	\$0.00
D	1251-5911	Software	\$640,343.72	\$0.00	\$0.00	\$0.00	\$640,343.72	\$0.00
A	1260	DEPRECIACIÓN, DETERIORO Y AMORTIZACIÓN ACUMULADA DE BIENES	\$0.00	\$12,978,555.45	\$0.00	\$0.00	\$0.00	\$12,978,555.45
A	1263	DEPRECIACIÓN ACUMULADA DE BIENES MUEBLES	\$0.00	\$12,388,014.84	\$0.00	\$0.00	\$0.00	\$12,388,014.84
A	1263-1	Depreciación Acumulada de Mobiliario y Equipo de Administración.	\$0.00	\$2,092,800.71	\$0.00	\$0.00	\$0.00	\$2,092,800.71
A	1263-1-5111	Muebles de Oficina y Estantería	\$0.00	\$606,982.74	\$0.00	\$0.00	\$0.00	\$606,982.74
A	1263-1-5151	Equipo de Cómputo y Tecnologías de la Información.	\$0.00	\$1,485,817.97	\$0.00	\$0.00	\$0.00	\$1,485,817.97
A	1263-2	Depreciación Acumulada de Mobiliario y Equipo Educativo y Recreativo.	\$0.00	\$4,864,300.18	\$0.00	\$0.00	\$0.00	\$4,864,300.18
A	1263-2-5211	Equipos y Aparatos Audiovisuales	\$0.00	\$217,066.11	\$0.00	\$0.00	\$0.00	\$217,066.11
A	1263-2-5231	Cámaras Fotográficas y de Video	\$0.00	\$1,096,316.67	\$0.00	\$0.00	\$0.00	\$1,096,316.67
A	1263-2-5291	Otro Mobiliario y Equipo Educativo y Recreativo	\$0.00	\$3,550,917.40	\$0.00	\$0.00	\$0.00	\$3,550,917.40





# CONSEJO DE CIENCIA Y TECNOLOGÍA DEL ESTADO DE PUEBLA ESTADO DE PUEBLA

Balanza de Comprobación del 01/ene./2020 al 31/may./2020

Cuentas de Mayor con saldo y/o movimientos. (De la cuenta: 1000 a la 9000)

Usr: maria

Rep: rptBalanzaComprobacion

Fecha y 08/jun./2020

hora de Impresión 02:25 p. m.

Nat.	Cuenta	Nombre de la cuenta	SALDO ANTERIOR		MOVIMIENTOS		SALDO ACTUAL	
			DEUDOR	ACREEDOR	DEUDOR	ACREEDOR	DEUDOR	ACREEDOR
A	1263-3	Depreciación Acumulada de Instrumental Médico y de Laboratorio.	\$0.00	\$58,530.76	\$0.00	\$0.00	\$0.00	\$58,530.76
A	1263-3-5311	Equipo Médico y de Laboratorio	\$0.00	\$58,365.38	\$0.00	\$0.00	\$0.00	\$58,365.38
A	1263-3-5321	Instrumental Médico y de Laboratorio	\$0.00	\$165.38	\$0.00	\$0.00	\$0.00	\$165.38
A	1263-4	Depreciación Acumulada de Equipo de Transporte.	\$0.00	\$5,185,242.85	\$0.00	\$0.00	\$0.00	\$5,185,242.85
A	1263-4-5411	Vehículos y Equipo Terrestre	\$0.00	\$3,198,939.00	\$0.00	\$0.00	\$0.00	\$3,198,939.00
A	1263-4-5421	Carruajes y Remolques	\$0.00	\$1,986,303.85	\$0.00	\$0.00	\$0.00	\$1,986,303.85
A	1263-5	Depreciación Acumulada de Equipo de Defensa y Seguridad.	\$0.00	\$796.09	\$0.00	\$0.00	\$0.00	\$796.09
A	1263-5-5511	Equipo de Defensa y Seguridad	\$0.00	\$796.09	\$0.00	\$0.00	\$0.00	\$796.09
A	1263-6	Depreciación Acumulada de Maquinaria, otros Equipos y Herramientas.	\$0.00	\$186,344.25	\$0.00	\$0.00	\$0.00	\$186,344.25
A	1263-6-5641	Sistemas de Aire Acondicionado, Calefacción y de Refrigeración Industrial y Comercial	\$0.00	\$14,543.50	\$0.00	\$0.00	\$0.00	\$14,543.50
A	1263-6-5651	Equipo de Comunicación y Telecomunicación	\$0.00	\$128,070.09	\$0.00	\$0.00	\$0.00	\$128,070.09
A	1263-6-5691	Otros Equipos	\$0.00	\$43,730.66	\$0.00	\$0.00	\$0.00	\$43,730.66
A	1265	AMORTIZACIÓN ACUMULADA DE ACTIVOS INTANGIBLES	\$0.00	\$590,540.61	\$0.00	\$0.00	\$0.00	\$590,540.61
A	1265-1	Amortización Acumulada de Software.	\$0.00	\$590,540.61	\$0.00	\$0.00	\$0.00	\$590,540.61
A	1265-1-5911	Software	\$0.00	\$590,540.61	\$0.00	\$0.00	\$0.00	\$590,540.61
A	2000	PASIVO	\$0.00	\$14,412,093.20	\$20,317,063.24	\$10,940,969.30	\$0.00	\$5,035,999.26
A	2100	PASIVO CIRCULANTE	\$0.00	\$14,412,093.20	\$20,317,063.24	\$10,940,969.30	\$0.00	\$5,035,999.26
A	2110	CUENTAS POR PAGAR A CORTO PLAZO	\$0.00	\$14,412,093.20	\$20,317,063.24	\$10,940,969.30	\$0.00	\$5,035,999.26
A	2111	SERVICIOS PERSONALES POR PAGAR A CORTO PLAZO	\$0.00	\$0.47	\$4,766,474.37	\$4,766,474.39	\$0.00	\$0.49
A	2111-1	Remuneración por pagar al Personal de carácter permanente a CP	\$0.00	\$0.00	\$1,788,398.58	\$1,788,398.58	\$0.00	\$0.00
A	2111-1-1131	Sueldo Base al Personal de Base	\$0.00	\$0.00	\$124,981.94	\$124,981.94	\$0.00	\$0.00
A	2111-1-1132	Sueldo Base al Personal de Confianza	\$0.00	\$0.00	\$1,663,416.64	\$1,663,416.64	\$0.00	\$0.00
A	2111-2	Remuneración por pagar al Personal de carácter transitorio a CP	\$0.00	\$0.00	\$63,790.80	\$63,790.80	\$0.00	\$0.00
A	2111-2-1221	Sueldos base al personal eventual	\$0.00	\$0.00	\$63,790.80	\$63,790.80	\$0.00	\$0.00
A	2111-3	Remuneraciones Adicionales y Especiales por Pagar a CP	\$0.00	\$0.00	\$1,734,179.25	\$1,734,179.25	\$0.00	\$0.00
A	2111-3-1321	Primas de vacaciones y Dominical	\$0.00	\$0.00	\$85,320.06	\$85,320.06	\$0.00	\$0.00
A	2111-3-1341	Compensaciones	\$0.00	\$0.00	\$1,648,859.19	\$1,648,859.19	\$0.00	\$0.00
A	2111-4	Seguridad Social y Seguros por pagar a CP	\$0.00	\$0.47	\$979,689.38	\$979,689.40	\$0.00	\$0.49
A	2111-4-002	SEGURO DE VIDA GOBIERNO	\$0.00	\$0.00	\$40.00	\$40.00	\$0.00	\$0.00
A	2111-4-1411	ISSSTEP	\$0.00	\$0.47	\$944,297.17	\$944,297.19	\$0.00	\$0.49
A	2111-4-1431	Aportaciones al sistema para el retiro	\$0.00	\$0.00	\$35,352.21	\$35,352.21	\$0.00	\$0.00
A	2111-5	Otras prestaciones sociales y económicas por pagar a CP	\$0.00	\$0.00	\$130,875.54	\$130,875.54	\$0.00	\$0.00
A	2111-5-001	ISSSTEP (PRESTAMOS PERSONALES)	\$0.00	\$0.00	\$36,773.54	\$36,773.54	\$0.00	\$0.00
A	2111-5-1541	Prestaciones contractuales	\$0.00	\$0.00	\$36,500.00	\$36,500.00	\$0.00	\$0.00
A	2111-5-1591	Otras prestaciones sociales y económicas	\$0.00	\$0.00	\$57,602.00	\$57,602.00	\$0.00	\$0.00
A	2111-6	Estímulos a servidores públicos por pagar a CP	\$0.00	\$0.00	\$69,540.82	\$69,540.82	\$0.00	\$0.00
A	2111-6-1711	Estímulos	\$0.00	\$0.00	\$69,540.82	\$69,540.82	\$0.00	\$0.00
A	2112	PROVEEDORES POR PAGAR A CORTO PLAZO	\$0.00	\$17,410.71	\$2,675,296.77	\$2,675,296.77	\$0.00	\$17,410.71
A	2112-1	Deudas por Adquisición de Bienes y Contratación de Servicios por Pagar a CP	\$0.00	\$17,410.71	\$2,675,296.77	\$2,675,296.77	\$0.00	\$17,410.71
A	2112-1-000050	COMISION FEDERAL DE ELECTRICIDAD	\$0.00	\$0.00	\$7,693.00	\$7,693.00	\$0.00	\$0.00
A	2112-1-000082	TELEFONOS DE MEXICO SAB DE CV	\$0.00	\$0.00	\$6,653.35	\$6,653.35	\$0.00	\$0.00
A	2112-1-000101	NOMINA POR PAGAR	\$0.00	\$0.00	\$359,502.70	\$359,502.70	\$0.00	\$0.00
A	2112-1-000282	ABUNDIR PEREZ GONZALEZ	\$0.00	\$0.00	\$3,470.00	\$3,470.00	\$0.00	\$0.00
A	2112-1-000434	SINERGIA DE ENERGETICOS SA DE CV	\$0.00	\$0.00	\$30,000.00	\$30,000.00	\$0.00	\$0.00



# CONSEJO DE CIENCIA Y TECNOLOGÍA DEL ESTADO DE PUEBLA

## ESTADO DE PUEBLA

Balanza de Comprobación del 01/ene./2020 al 31/may./2020

Cuentas de Mayor con saldo y/o movimientos. (De la cuenta: 1000 a la 9000)

Fecha y hora de Impresión | 08/jun./2020 | 02:25 p. m.

Usu: maria  
Rep: rptBalanzaComprobacion

Nat.	Cuenta	Nombre de la cuenta	SALDO ANTERIOR		MOVIMIENTOS		SALDO ACTUAL	
			DEUDOR	ACREEDOR	DEUDOR	ACREEDOR	DEUDOR	ACREEDOR
A	2112-1-000448	GRUPO JOSS MAYORISTAS SA DE CV	\$0.00	\$0.00	\$5,191.58	\$0.00	\$0.00	\$0.00
A	2112-1-000469	EMITE PUBLICIDAD SA DE CV	\$0.00	\$0.00	\$1,948.80	\$0.00	\$0.00	\$0.00
A	2112-1-000496	CONSESIONES INTEGRALES SA DE CV	\$0.00	\$0.00	\$5,133.00	\$0.00	\$0.00	\$0.00
A	2112-1-000549	LIMPIEZA SIN LIMITES SA DE CV	\$0.00	\$0.00	\$5,665.40	\$0.00	\$0.00	\$0.00
A	2112-1-000551	LUCAS RANULFO RODRIGUEZ TORRES	\$0.00	\$17,410.71	\$0.00	\$0.00	\$0.00	\$17,410.71
A	2112-1-2111	Materiales, útiles y equipos menores de oficina	\$0.00	\$0.00	\$32,558.59	\$0.00	\$0.00	\$0.00
A	2112-1-2121	Materiales y útiles de impresión y reproducción	\$0.00	\$0.00	\$1,218.99	\$0.00	\$0.00	\$0.00
A	2112-1-2141	Materiales, útiles y equipos menores de tecnologías de la información y comunicaciones	\$0.00	\$0.00	\$37,889.73	\$0.00	\$0.00	\$0.00
A	2112-1-2161	Material de limpieza	\$0.00	\$0.00	\$33,121.92	\$0.00	\$0.00	\$0.00
A	2112-1-2171	Materiales y útiles de enseñanza	\$0.00	\$0.00	\$61,083.55	\$0.00	\$0.00	\$0.00
A	2112-1-2211	Productos alimenticios para personas	\$0.00	\$0.00	\$61,990.95	\$0.00	\$0.00	\$0.00
A	2112-1-2231	Utensilios para el servicio de alimentación	\$0.00	\$0.00	\$4,219.28	\$0.00	\$0.00	\$0.00
A	2112-1-2461	Material eléctrico y electrónico	\$0.00	\$0.00	\$97,792.07	\$0.00	\$0.00	\$0.00
A	2112-1-2481	Materiales complementarios	\$0.00	\$0.00	\$4,253.00	\$0.00	\$0.00	\$0.00
A	2112-1-2491	Otros materiales y artículos de construcción y reparación	\$0.00	\$0.00	\$384.00	\$0.00	\$0.00	\$0.00
A	2112-1-2531	Medicinas y productos farmacéuticos	\$0.00	\$0.00	\$16,498.78	\$0.00	\$0.00	\$0.00
A	2112-1-2611	Combustibles	\$0.00	\$0.00	\$82,225.53	\$0.00	\$0.00	\$0.00
A	2112-1-2612	Lubricantes y Aditivos	\$0.00	\$0.00	\$112.00	\$0.00	\$0.00	\$0.00
A	2112-1-2711	Vestuario y uniformes	\$0.00	\$0.00	\$35,991.51	\$0.00	\$0.00	\$0.00
A	2112-1-2911	Herramientas menores	\$0.00	\$0.00	\$23,316.57	\$0.00	\$0.00	\$0.00
A	2112-1-2941	Refacciones y accesorios menores de equipo de cómputo y tecnologías de la información	\$0.00	\$0.00	\$1,855.98	\$0.00	\$0.00	\$0.00
A	2112-1-3111	Energía eléctrica	\$0.00	\$0.00	\$22,964.00	\$0.00	\$0.00	\$0.00
A	2112-1-3131	Agua	\$0.00	\$0.00	\$6,676.00	\$0.00	\$0.00	\$0.00
A	2112-1-3141	Telefonía tradicional	\$0.00	\$0.00	\$5,391.92	\$0.00	\$0.00	\$0.00
A	2112-1-3171	Servicios de acceso de Internet, redes y procesamiento de información	\$0.00	\$0.00	\$4,667.12	\$0.00	\$0.00	\$0.00
A	2112-1-3181	Servicios postales y telegráficos	\$0.00	\$0.00	\$1,519.74	\$0.00	\$0.00	\$0.00
A	2112-1-3221	Arrendamiento de edificios	\$0.00	\$0.00	\$328,301.90	\$0.00	\$0.00	\$0.00
A	2112-1-3271	Deudas por Adquisición de Bienes y Contratación de Servicios por Pagar a CP	\$0.00	\$0.00	\$1,247.00	\$0.00	\$0.00	\$0.00
A	2112-1-3311	Servicios legales, de contabilidad, auditoría y relacionados	\$0.00	\$0.00	\$68,938.07	\$0.00	\$0.00	\$0.00
A	2112-1-3331	Servicios de consultoría administrativa, procesos, técnica y en tecnologías de la información	\$0.00	\$0.00	\$8,403.08	\$0.00	\$0.00	\$0.00
A	2112-1-3361	Servicios de apoyo administrativo, fotocopiado e impresión	\$0.00	\$0.00	\$298,816.76	\$0.00	\$0.00	\$0.00
A	2112-1-3381	Servicios de vigilancia	\$0.00	\$0.00	\$118,440.00	\$0.00	\$0.00	\$0.00
A	2112-1-3411	Servicios financieros y bancarios	\$0.00	\$0.00	\$2,030.00	\$0.00	\$0.00	\$0.00
A	2112-1-3451	Seguro de bienes patrimoniales	\$0.00	\$0.00	\$52,177.48	\$0.00	\$0.00	\$0.00
A	2112-1-3511	Conservación y mantenimiento menor de inmuebles	\$0.00	\$0.00	\$754.00	\$0.00	\$0.00	\$0.00
A	2112-1-3521	Instalación, reparación y mantenimiento de mobiliario y equipo de administración, educacional y recreativo	\$0.00	\$0.00	\$22,736.00	\$0.00	\$0.00	\$0.00
A	2112-1-3531	Instalación, reparación y mantenimiento de equipo de cómputo y tecnologías de la información	\$0.00	\$0.00	\$5,464.00	\$0.00	\$0.00	\$0.00
A	2112-1-3551	Reparación y mantenimiento de equipo de transporte	\$0.00	\$0.00	\$169,698.12	\$0.00	\$0.00	\$0.00
A	2112-1-3581	Servicios de limpieza y manejo de desechos	\$0.00	\$0.00	\$79,935.60	\$0.00	\$0.00	\$0.00
A	2112-1-3691	Otros servicios de información	\$0.00	\$0.00	\$46,282.39	\$0.00	\$0.00	\$0.00
A	2112-1-3721	Pasajes terrestres Nacionales	\$0.00	\$0.00	\$4,175.55	\$0.00	\$0.00	\$0.00
A	2112-1-3751	Viáticos en el país	\$0.00	\$0.00	\$48,745.16	\$0.00	\$0.00	\$0.00



# CONSEJO DE CIENCIA Y TECNOLOGÍA DEL ESTADO DE PUEBLA

## ESTADO DE PUEBLA

Balanza de Comprobación del 01/ene./2020 al 31/may./2020

Cuentas de Mayor con saldo y/o movimientos. (De la cuenta: 1000 a la 9000)

Fecha y hora de Impresión | 08/jun./2020 | 02:25 p. m.

Usu: maria  
Rep: rptBalanzaComprobacion

Nat.	Cuenta	Nombre de la cuenta	SALDO ANTERIOR		MOVIMIENTOS		SALDO ACTUAL	
			DEUDOR	ACREEDOR	DEUDOR	ACREEDOR	DEUDOR	ACREEDOR
A	2112-1-3831	Congresos y convenciones	\$0.00	\$0.00	\$437,566.60	\$437,566.60	\$0.00	\$0.00
A	2112-1-3921	Impuestos y derechos	\$0.00	\$0.00	\$20,596.00	\$20,596.00	\$0.00	\$0.00
A	2115	TRANSFERENCIAS OTORGADAS POR PAGAR A CORTO PLAZO	\$0.00	\$0.00	\$2,632,877.93	\$2,632,877.93	\$0.00	\$0.00
A	2115-4411	Ayudas sociales a personas	\$0.00	\$0.00	\$1,862,238.25	\$1,862,238.25	\$0.00	\$0.00
A	2115-4421	Becas y otras ayudas para programas de capacitación	\$0.00	\$0.00	\$58,000.00	\$58,000.00	\$0.00	\$0.00
A	2115-4451	Ayudas sociales a instituciones sin fines de lucro	\$0.00	\$0.00	\$712,639.68	\$712,639.68	\$0.00	\$0.00
A	2117	RETENCIONES Y CONTRIBUCIONES POR PAGAR A CORTO PLAZO	\$0.00	\$369,245.18	\$1,005,193.32	\$816,320.21	\$0.00	\$180,372.07
A	2117-1	RETENCIONES DE IMPUESTOS POR PAGAR A CORTO PLAZO	\$0.00	\$292,288.15	\$721,717.00	\$557,820.20	\$0.00	\$128,391.35
A	2117-1-002	RETENCION 10% SERVICIOS PROFESIONALES	\$0.00	\$4,380.10	\$6,897.00	\$3,356.73	\$0.00	\$839.83
A	2117-1-003	RETENCION 10% ARRENDAMIENTO	\$0.00	\$5,660.38	\$28,301.00	\$28,301.90	\$0.00	\$5,661.28
A	2117-1-004	RETENCION ISR POR SUELDOS Y SALARIOS	\$0.00	\$282,247.56	\$683,833.00	\$522,580.23	\$0.00	\$120,994.79
A	2117-1-005	RETENCION DE IVA	\$0.00	\$0.11	\$2,686.00	\$3,581.34	\$0.00	\$895.45
A	2117-2	RETENCIONES DEL SISTEMA DE SEGURIDAD SOCIAL POR PAGAR A CORTO PLAZO	\$0.00	\$36,206.19	\$42,841.72	\$35,352.21	\$0.00	\$28,716.68
A	2117-2-002	OTRAS CUOTAS POR PAGAR SAR	\$0.00	\$36,206.19	\$42,841.72	\$35,352.21	\$0.00	\$28,716.68
A	2117-5	Impuestos sobre nómina y otros que se deriven de una relación laboral por Pagar a Corto Plazo	\$0.00	\$40,600.58	\$237,362.00	\$219,882.00	\$0.00	\$23,120.58
A	2117-5-3981	Impuesto sobre nóminas y otros que se deriven de una relación laboral	\$0.00	\$40,600.58	\$237,362.00	\$219,882.00	\$0.00	\$23,120.58
A	2117-9	OTRAS RETENCIONES Y CONTRIBUCIONES POR PAGAR A CORTO PLAZO	\$0.00	\$150.26	\$3,272.60	\$3,265.80	\$0.00	\$143.46
A	2117-9-001	RETENCIONES DE CUOTAS SINDICALES( STSPEP Y OD)	\$0.00	\$0.00	\$2,673.60	\$2,673.60	\$0.00	\$0.00
A	2117-9-002	RETENCION DEL 5 AL MILLAR	\$0.00	\$150.26	\$599.00	\$592.20	\$0.00	\$143.46
A	2119	OTRAS CUENTAS POR PAGAR A CORTO PLAZO	\$0.00	\$14,025,436.84	\$9,237,220.85	\$50,000.00	\$0.00	\$4,838,215.99
A	2119-9	ACREEDORES DIVERSOS	\$0.00	\$14,025,436.84	\$9,237,220.85	\$50,000.00	\$0.00	\$4,838,215.99
A	2119-9-23	BECAS TESIS 2019	\$0.00	\$1,188,000.00	\$768,000.00	\$0.00	\$0.00	\$420,000.00
A	2119-9-24	SERGIO VAZQUEZ TLATOA	\$0.00	\$950,000.00	\$693,366.50	\$0.00	\$0.00	\$256,633.50
A	2119-9-25	GUILLERMO ALEJANDRO ESTRADA	\$0.00	\$350,000.00	\$350,000.00	\$0.00	\$0.00	\$0.00
A	2119-9-26	ANDREA GONZALEZ GUERRERO	\$0.00	\$298,070.73	\$0.00	\$0.00	\$0.00	\$298,070.73
A	2119-9-27	PUEBLA COMUNICACIONES	\$0.00	\$5,100,000.00	\$5,100,000.00	\$0.00	\$0.00	\$0.00
A	2119-9-28	NICOLE CRUZ CONTRERAS	\$0.00	\$48,000.00	\$12,000.00	\$0.00	\$0.00	\$36,000.00
A	2119-9-29	MARIA CRUZ VAZQUEZ BAÑUELOS	\$0.00	\$156,000.00	\$78,000.00	\$0.00	\$0.00	\$78,000.00
A	2119-9-30	AIDE ALEXIA SANCHEZ CAMPOS	\$0.00	\$48,000.00	\$12,000.00	\$0.00	\$0.00	\$36,000.00
A	2119-9-31	SECTOR PRIMARIO	\$0.00	\$160,000.00	\$4,000.00	\$0.00	\$0.00	\$156,000.00
A	2119-9-32	BECAS TESIS 2019 (RESTO)	\$0.00	\$600,000.00	\$0.00	\$0.00	\$0.00	\$600,000.00
A	2119-9-33	JOSE EMILIO CASTILLA VAZQUEZ	\$0.00	\$3,707,974.11	\$1,524,820.20	\$0.00	\$0.00	\$2,183,153.91
A	2119-9-34	LUIS JOSUE AMARO LEAL	\$0.00	\$22,000.00	\$22,000.00	\$0.00	\$0.00	\$0.00
A	2119-9-35	LORENZO PEREZ ARENAS	\$0.00	\$26,850.00	\$26,850.00	\$0.00	\$0.00	\$0.00
A	2119-9-36	NORMA OLMEDO DAMIAN	\$0.00	\$23,000.00	\$23,000.00	\$0.00	\$0.00	\$0.00
A	2119-9-37	JOSE LUIS ROMERO GARCIA	\$0.00	\$1,030,042.00	\$429,184.15	\$0.00	\$0.00	\$600,857.85
A	2119-9-38	ZULLY BEATRIZ ZELENY CUEVAS	\$0.00	\$149,500.00	\$26,000.00	\$0.00	\$0.00	\$123,500.00
A	2119-9-39	JOSE MANUEL PRESTAMO LOPEZ	\$0.00	\$120,000.00	\$120,000.00	\$0.00	\$0.00	\$0.00
A	2119-9-40	MONICA FLORES SALADO	\$0.00	\$48,000.00	\$48,000.00	\$0.00	\$0.00	\$0.00
A	2119-9-42	SANCHEZ MORGADA SERGIO ULISES	\$0.00	\$0.00	\$0.00	\$50,000.00	\$0.00	\$50,000.00
A	3000	HACIENDA PÚBLICA/ PATRIMONIO	\$0.00	\$9,802,044.96	\$12,119,692.10	\$0.00	\$0.00	-\$2,317,647.14
A	3200	HACIENDA PÚBLICA /PATRIMONIO GENERADO	\$0.00	\$9,802,044.96	\$12,119,692.10	\$0.00	\$0.00	-\$2,317,647.14
A	3210	RESULTADOS DEL EJERCICIO (AHORRO/ DESAHORRO)	\$0.00	\$0.00	\$0.00	\$0.00	\$0.00	\$0.00



# CONSEJO DE CIENCIA Y TECNOLOGÍA DEL ESTADO DE PUEBLA ESTADO DE PUEBLA

**Balanza de Comprobación del 01/ene./2020 al 31/may./2020**  
Cuentas de Mayor con saldo y/o movimientos. (De la cuenta: 1000 a la 9000)

Usr: marita  
Rep: rptBalanzaComprobacion

Fecha y hora de Impresión | 08/jun./2020  
02:25 p. m.

Nat.	Cuenta	Nombre de la cuenta	SALDO ANTERIOR		MOVIMIENTOS		SALDO ACTUAL	
			DEUDOR	ACREEDOR	DEUDOR	ACREEDOR	DEUDOR	ACREEDOR
A	3210-2019	Resultado del Ejercicio Actual 2019	\$0.00	\$0.00	\$0.00	\$0.00	\$0.00	\$0.00
A	3220	RESULTADOS DE EJERCICIOS ANTERIORES	\$0.00	\$9,802,044.96	\$12,119,692.10	\$0.00	\$0.00	-\$2,317,647.14
A	3220-01	REMANENTE DE EJERCICIOS ANTERIORES	\$0.00	\$11,940,971.28	\$0.00	\$0.00	\$0.00	\$11,940,971.28
A	3220-02	REMANENTE AL 27 DE ENERO DE 2010	\$0.00	\$118,198.45	\$0.00	\$0.00	\$0.00	\$118,198.45
A	3220-03	REMANENTE 01 ENE AL 02 DE FEB 2011	\$0.00	\$9,583.35	\$0.00	\$0.00	\$0.00	\$9,583.35
A	3220-04	REMANENTE 2011 FEBRERO DICIEMBRE	\$0.00	\$1,026,845.54	\$0.00	\$0.00	\$0.00	\$1,026,845.54
A	3220-05	REMANENTE EJ 201 PROGRAMA HDT	\$0.00	\$214,769,342.87	\$0.00	\$0.00	\$0.00	\$214,769,342.87
A	3220-06	REMANENTE 2012	\$0.00	-\$173,926,754.78	\$0.00	\$0.00	\$0.00	-\$173,926,754.78
A	3220-07	REMANENTE 2013	\$0.00	-\$40,109,392.06	\$0.00	\$0.00	\$0.00	-\$40,109,392.06
A	3220-08	REMANENTE 2014	\$0.00	\$16,821,956.65	\$0.00	\$0.00	\$0.00	\$16,821,956.65
A	3220-09	REMANENTE 2015	\$0.00	\$1,040,701.77	\$0.00	\$0.00	\$0.00	\$1,040,701.77
A	3220-10	REMANENTE 2016	\$0.00	-\$15,700,105.02	\$0.00	\$0.00	\$0.00	-\$15,700,105.02
A	3220-11	REMANENTE 2018	\$0.00	-\$180,000.00	\$3,212,469.92	\$0.00	\$0.00	-\$3,392,469.92
A	3220-2017	RESULTADO DE EJERCICIOS ANTERIORES 2017	\$0.00	-\$3,376,213.65	\$0.00	\$0.00	\$0.00	-\$3,376,213.65
A	3220-2018	RESULTADO DE EJERCICIOS ANTERIORES 2018	\$0.00	-\$3,426,079.61	\$0.00	\$0.00	\$0.00	-\$3,426,079.61
A	3220-2019	RESULTADO DE EJERCICIOS ANTERIORES 2019	\$0.00	\$792,990.17	\$8,907,222.18	\$0.00	\$0.00	-\$8,114,232.01
A	4000	INGRESOS Y OTROS BENEFICIOS	\$0.00	\$0.00	\$0.00	\$0.00	\$0.00	\$35,301,018.87
A	4200	PARTICIPACIONES, APORTACIONES, CONVENIOS, INCENTIVOS DERIVADOS DE LA COLABORACION FISCAL, FONDOS DISTINTOS DE APORTACIONES, TRANSFERENCIAS, ASIGNACIONES, SUBSIDIOS Y SUBVENCIONES, Y PENSIONES Y JUBILACIONES	\$0.00	\$0.00	\$0.00	\$0.00	\$0.00	\$35,297,644.48
A	4210	PARTICIPACIONES, APORTACIONES, CONVENIOS, INCENTIVOS DERIVADOS DE LA COLABORACION FISCAL Y FONDOS DISTINTOS DE APORTACIONES	\$0.00	\$0.00	\$0.00	\$0.00	\$0.00	\$15,497,585.48
A	4213	CONVENIOS	\$0.00	\$0.00	\$0.00	\$0.00	\$0.00	\$15,497,585.48
A	4213-01	CONVENIOS ETIQUETADOS	\$0.00	\$0.00	\$0.00	\$0.00	\$0.00	\$15,497,585.48
A	4213-01-005	SANCCIONES IMPUESTAS A PARTIDOS POLITICOS	\$0.00	\$0.00	\$0.00	\$0.00	\$0.00	\$15,497,585.48
A	4220	TRANSFERENCIAS, ASIGNACIONES, SUBSIDIOS Y SUBVENCIONES, Y PENSIONES Y JUBILACIONES	\$0.00	\$0.00	\$0.00	\$0.00	\$0.00	\$19,800,059.00
A	4223	SUBSIDIOS Y SUBVENCIONES	\$0.00	\$0.00	\$0.00	\$0.00	\$0.00	\$19,800,059.00
A	4223-01	SUBSIDIO ESTATAL	\$0.00	\$0.00	\$0.00	\$0.00	\$0.00	\$19,800,059.00
A	4223-01-001	SUBSIDIO ORDINARIO ESTATAL	\$0.00	\$0.00	\$0.00	\$0.00	\$0.00	\$19,800,059.00
A	4300	OTROS INGRESOS Y BENEFICIOS	\$0.00	\$0.00	\$0.00	\$0.00	\$0.00	\$3,374.39
A	4390	OTROS INGRESOS Y BENEFICIOS VARIOS	\$0.00	\$0.00	\$0.00	\$0.00	\$0.00	\$3,374.39
A	4399	OTROS INGRESOS Y BENEFICIOS VARIOS	\$0.00	\$0.00	\$0.00	\$0.00	\$0.00	\$3,374.39
A	4399-01	INTERESES BANCARIOS	\$0.00	\$0.00	\$0.00	\$0.00	\$0.00	\$3,374.39
D	5000	GASTOS Y OTRAS PERDIDAS	\$0.00	\$0.00	\$9,271,851.13	\$0.00	\$0.00	\$0.00
D	5100	GASTOS DE FUNCIONAMIENTO	\$0.00	\$0.00	\$6,638,973.20	\$0.00	\$0.00	\$6,638,973.20
D	5110	SERVICIOS PERSONALES	\$0.00	\$0.00	\$4,163,238.13	\$0.00	\$0.00	\$4,163,238.13
D	5111	REMUNERACIONES AL PERSONAL DE CARÁCTER PERMANENTE	\$0.00	\$0.00	\$1,788,398.58	\$0.00	\$0.00	\$1,788,398.58
D	5111-1131	Sueldo Base al Personal de Base	\$0.00	\$0.00	\$124,981.94	\$0.00	\$0.00	\$124,981.94
D	5111-1132	Sueldo Base al Personal de Confianza	\$0.00	\$0.00	\$1,663,416.64	\$0.00	\$0.00	\$1,663,416.64
D	5112	REMUNERACIONES AL PERSONAL DE CARÁCTER TRANSITORIO	\$0.00	\$0.00	\$63,790.80	\$0.00	\$0.00	\$63,790.80
D	5112-1221	Sueldos base al personal eventual	\$0.00	\$0.00	\$63,790.80	\$0.00	\$0.00	\$63,790.80
D	5113	REMUNERACIONES ADICIONALES Y ESPECIALES	\$0.00	\$0.00	\$1,734,179.25	\$0.00	\$0.00	\$1,734,179.25
D	5113-1321	Primas de vacaciones y Dominical	\$0.00	\$0.00	\$85,320.06	\$0.00	\$0.00	\$85,320.06



# CONSEJO DE CIENCIA Y TECNOLOGÍA DEL ESTADO DE PUEBLA

## ESTADO DE PUEBLA

Balanza de Comprobación del 01/ene./2020 al 31/may./2020

Cuentas de Mayor con saldo y/o movimientos. (De la cuenta: 1000 a la 9000)

Fecha y hora de Impresión | 06/jun./2020 | 02:25 p. m.

Usu: maria  
Rep: rptBalanzaComprobacion

Nat.	Cuenta	Nombre de la cuenta	SALDO ANTERIOR		MOVIMIENTOS		SALDO ACTUAL	
			DEUDOR	ACREEDOR	DEUDOR	ACREEDOR	DEUDOR	ACREEDOR
D	5113-1341	Compensaciones	\$0.00	\$0.00	\$1,648,859.19	\$0.00	\$1,648,859.19	\$0.00
D	5114	SEGURIDAD SOCIAL	\$0.00	\$0.00	\$413,226.68	\$0.00	\$413,226.68	\$0.00
D	5114-1411	Aportaciones de seguridad social	\$0.00	\$0.00	\$377,874.47	\$0.00	\$377,874.47	\$0.00
D	5114-1431	Aportaciones al sistema para el retiro	\$0.00	\$0.00	\$35,352.21	\$0.00	\$35,352.21	\$0.00
D	5115	OTRAS PRESTACIONES SOCIALES Y ECONÓMICAS	\$0.00	\$0.00	\$94,102.00	\$0.00	\$94,102.00	\$0.00
D	5115-1541	Prestaciones contractuales	\$0.00	\$0.00	\$36,500.00	\$0.00	\$36,500.00	\$0.00
D	5115-1591	Otras prestaciones sociales y económicas	\$0.00	\$0.00	\$57,602.00	\$0.00	\$57,602.00	\$0.00
D	5116	PAGO DE ESTÍMULOS A SERVIDORES PÚBLICOS	\$0.00	\$0.00	\$69,540.82	\$0.00	\$69,540.82	\$0.00
D	5116-1711	Estímulos	\$0.00	\$0.00	\$69,540.82	\$0.00	\$69,540.82	\$0.00
D	5120	MATERIALES Y SUMINISTROS	\$0.00	\$0.00	\$538,839.43	\$0.00	\$538,839.43	\$0.00
D	5121	MATERIALES DE ADMINISTRACIÓN, EMISIÓN DE DOCUMENTOS Y ARTÍCULOS OFICIALES	\$0.00	\$0.00	\$171,538.18	\$0.00	\$171,538.18	\$0.00
D	5121-2111	Materiales, útiles y equipos menores de oficina	\$0.00	\$0.00	\$32,558.59	\$0.00	\$32,558.59	\$0.00
D	5121-2121	Materiales y útiles de impresión y reproducción	\$0.00	\$0.00	\$1,218.99	\$0.00	\$1,218.99	\$0.00
D	5121-2141	Materiales, útiles y equipos menores de tecnologías de la información y comunicaciones	\$0.00	\$0.00	\$37,889.73	\$0.00	\$37,889.73	\$0.00
D	5121-2161	Material de limpieza	\$0.00	\$0.00	\$38,787.32	\$0.00	\$38,787.32	\$0.00
D	5121-2171	Materiales y útiles de enseñanza	\$0.00	\$0.00	\$61,083.55	\$0.00	\$61,083.55	\$0.00
D	5122	ALIMENTOS Y UTENSILIOS	\$0.00	\$0.00	\$66,210.23	\$0.00	\$66,210.23	\$0.00
D	5122-2211	Productos alimenticios para personas	\$0.00	\$0.00	\$61,990.95	\$0.00	\$61,990.95	\$0.00
D	5122-2231	Utensilios para el servicio de alimentación	\$0.00	\$0.00	\$4,219.28	\$0.00	\$4,219.28	\$0.00
D	5124	MATERIALES Y ARTÍCULOS DE CONSTRUCCIÓN Y DE REPARACIÓN	\$0.00	\$0.00	\$102,429.07	\$0.00	\$102,429.07	\$0.00
D	5124-2461	Material eléctrico y electrónico	\$0.00	\$0.00	\$97,792.07	\$0.00	\$97,792.07	\$0.00
D	5124-2481	Materiales complementarios	\$0.00	\$0.00	\$4,253.00	\$0.00	\$4,253.00	\$0.00
D	5124-2491	Otros materiales y artículos de construcción y reparación	\$0.00	\$0.00	\$384.00	\$0.00	\$384.00	\$0.00
D	5125	PRODUCTOS QUÍMICOS, FARMACÉUTICOS Y DE LABORATORIO	\$0.00	\$0.00	\$16,498.78	\$0.00	\$16,498.78	\$0.00
D	5125-2531	Medicinas y productos farmacéuticos	\$0.00	\$0.00	\$16,498.78	\$0.00	\$16,498.78	\$0.00
D	5126	COMBUSTIBLES, LUBRICANTES Y ADITIVOS	\$0.00	\$0.00	\$112,337.53	\$0.00	\$112,337.53	\$0.00
D	5126-2611	Combustibles	\$0.00	\$0.00	\$112,225.53	\$0.00	\$112,225.53	\$0.00
D	5126-2612	Lubricantes y Aditivos	\$0.00	\$0.00	\$112.00	\$0.00	\$112.00	\$0.00
D	5127	VESTUARIO BLANCOS, PRENDAS DE PROTECCIÓN Y ARTÍCULOS DEPORTIVOS	\$0.00	\$0.00	\$35,991.51	\$0.00	\$35,991.51	\$0.00
D	5127-2711	Vestuario y uniformes	\$0.00	\$0.00	\$35,991.51	\$0.00	\$35,991.51	\$0.00
D	5129	HERRAMIENTAS, REFACCIONES Y ACCESORIOS MENORES	\$0.00	\$0.00	\$33,834.13	\$0.00	\$33,834.13	\$0.00
D	5129-2911	Herramientas menores	\$0.00	\$0.00	\$26,786.57	\$0.00	\$26,786.57	\$0.00
D	5129-2941	Refacciones y accesorios menores de equipo de cómputo y tecnologías de la información	\$0.00	\$0.00	\$7,047.56	\$0.00	\$7,047.56	\$0.00
D	5130	SERVICIOS GENERALES	\$0.00	\$0.00	\$1,936,895.64	\$0.00	\$1,936,895.64	\$0.00
D	5131	SERVICIOS BÁSICOS	\$0.00	\$0.00	\$60,698.13	\$0.00	\$60,698.13	\$0.00
D	5131-3111	Energía eléctrica	\$0.00	\$0.00	\$30,657.00	\$0.00	\$30,657.00	\$0.00
D	5131-3131	Agua	\$0.00	\$0.00	\$11,809.00	\$0.00	\$11,809.00	\$0.00
D	5131-3141	Telefonía tradicional	\$0.00	\$0.00	\$10,578.53	\$0.00	\$10,578.53	\$0.00
D	5131-3171	Servicios de acceso de Internet, redes y procesamiento de información	\$0.00	\$0.00	\$6,133.86	\$0.00	\$6,133.86	\$0.00
D	5131-3181	Servicios postales y telegráficos	\$0.00	\$0.00	\$1,519.74	\$0.00	\$1,519.74	\$0.00
D	5132	SERVICIOS DE ARRENDAMIENTO	\$0.00	\$0.00	\$329,548.90	\$0.00	\$329,548.90	\$0.00
D	5132-3221	Arrendamiento de edificios	\$0.00	\$0.00	\$328,301.90	\$0.00	\$328,301.90	\$0.00



# CONSEJO DE CIENCIA Y TECNOLOGÍA DEL ESTADO DE PUEBLA

## ESTADO DE PUEBLA

Balanza de Comprobación del 01/ene./2020 al 31/may./2020

Cuentas de Mayor con saldo y/o movimientos. (De la cuenta: 1000 a la 9000)

Fecha y hora de Impresión | 08/jun./2020 | 02:25 p. m.

Usu: maria  
Rep: rptBalanzaComprobacion

Nat.	Cuenta	Nombre de la cuenta	SALDO ANTERIOR		MOVIMIENTOS		SALDO ACTUAL	
			DEUDOR	ACREEDOR	DEUDOR	ACREEDOR	DEUDOR	ACREEDOR
D	5132-3271	Arrendamiento de activos intangibles	\$0.00	\$0.00	\$1,247.00	\$0.00	\$1,247.00	\$0.00
D	5133	SERVICIOS PROFESIONALES, CIENTÍFICOS Y TÉCNICOS Y OTROS SERVICIOS	\$0.00	\$0.00	\$496,546.71	\$0.00	\$496,546.71	\$0.00
D	5133-3311	Servicios legales, de contabilidad, auditoría y relacionados	\$0.00	\$0.00	\$68,938.07	\$0.00	\$68,938.07	\$0.00
D	5133-3331	Servicios de consultoría administrativa, procesos, técnica y en tecnologías de la información	\$0.00	\$0.00	\$8,403.08	\$0.00	\$8,403.08	\$0.00
D	5133-3361	Servicios de apoyo administrativo, fotocopiado e impresión	\$0.00	\$0.00	\$300,765.56	\$0.00	\$300,765.56	\$0.00
D	5133-3381	Servicios de vigilancia	\$0.00	\$0.00	\$118,440.00	\$0.00	\$118,440.00	\$0.00
D	5134	SERVICIOS FINANCIEROS, BANCARIOS Y COMERCIALES	\$0.00	\$0.00	\$54,207.48	\$0.00	\$54,207.48	\$0.00
D	5134-3411	Servicios financieros y bancarios	\$0.00	\$0.00	\$2,030.00	\$0.00	\$2,030.00	\$0.00
D	5134-3451	Seguro de bienes patrimoniales	\$0.00	\$0.00	\$52,177.48	\$0.00	\$52,177.48	\$0.00
D	5135	SERVICIOS DE INSTALACIÓN, REPARACIÓN, MANTENIMIENTO Y CONSERVACIÓN	\$0.00	\$0.00	\$328,587.72	\$0.00	\$328,587.72	\$0.00
D	5135-3511	Conservación y mantenimiento menor de inmuebles	\$0.00	\$0.00	\$754.00	\$0.00	\$754.00	\$0.00
D	5135-3521	Instalación, reparación y mantenimiento de mobiliario y equipo de administración, educacional y recreativo	\$0.00	\$0.00	\$22,736.00	\$0.00	\$22,736.00	\$0.00
D	5135-3531	Instalación, reparación y mantenimiento de equipo de cómputo y tecnologías de la información	\$0.00	\$0.00	\$5,464.00	\$0.00	\$5,464.00	\$0.00
D	5135-3551	Reparación y mantenimiento de equipo de transporte	\$0.00	\$0.00	\$219,698.12	\$0.00	\$219,698.12	\$0.00
D	5135-3581	Servicios de limpieza y manejo de desechos	\$0.00	\$0.00	\$79,935.60	\$0.00	\$79,935.60	\$0.00
D	5136	SERVICIOS DE COMUNICACIÓN SOCIAL Y PUBLICIDAD	\$0.00	\$0.00	\$46,282.39	\$0.00	\$46,282.39	\$0.00
D	5136-3691	Otros servicios de información	\$0.00	\$0.00	\$46,282.39	\$0.00	\$46,282.39	\$0.00
D	5137	SERVICIOS DE TRASLADO Y VIÁTICOS	\$0.00	\$0.00	\$52,920.71	\$0.00	\$52,920.71	\$0.00
D	5137-3721	Pasajes terrestres Nacionales	\$0.00	\$0.00	\$4,175.55	\$0.00	\$4,175.55	\$0.00
D	5137-3751	Viáticos en el país	\$0.00	\$0.00	\$48,745.16	\$0.00	\$48,745.16	\$0.00
D	5138	SERVICIOS OFICIALES	\$0.00	\$0.00	\$437,566.60	\$0.00	\$437,566.60	\$0.00
D	5138-3831	Congresos y convenciones	\$0.00	\$0.00	\$437,566.60	\$0.00	\$437,566.60	\$0.00
D	5139	OTROS SERVICIOS GENERALES	\$0.00	\$0.00	\$130,537.00	\$0.00	\$130,537.00	\$0.00
D	5139-3921	Impuestos y derechos	\$0.00	\$0.00	\$20,596.00	\$0.00	\$20,596.00	\$0.00
D	5139-3981	Impuesto sobre nóminas y otros que se derivan de una relación laboral	\$0.00	\$0.00	\$109,941.00	\$0.00	\$109,941.00	\$0.00
D	5200	TRANSFERENCIAS, ASIGNACIONES, SUBSIDIOS Y OTRAS AYUDAS	\$0.00	\$0.00	\$2,632,877.93	\$0.00	\$2,632,877.93	\$0.00
D	5240	AYUDAS SOCIALES	\$0.00	\$0.00	\$2,632,877.93	\$0.00	\$2,632,877.93	\$0.00
D	5241	AYUDAS SOCIALES A PERSONAS	\$0.00	\$0.00	\$1,862,238.25	\$0.00	\$1,862,238.25	\$0.00
D	5241-4411	Ayudas sociales a personas	\$0.00	\$0.00	\$1,862,238.25	\$0.00	\$1,862,238.25	\$0.00
D	5242	BECAS	\$0.00	\$0.00	\$58,000.00	\$0.00	\$58,000.00	\$0.00
D	5242-4421	Becas y otras ayudas para programas de capacitación	\$0.00	\$0.00	\$58,000.00	\$0.00	\$58,000.00	\$0.00
D	5243	AYUDAS SOCIALES A INSTITUCIONES	\$0.00	\$0.00	\$712,639.68	\$0.00	\$712,639.68	\$0.00
D	5243-4451	Ayudas sociales a instituciones sin fines de lucro	\$0.00	\$0.00	\$712,639.68	\$0.00	\$712,639.68	\$0.00
D	8000	CUENTAS DE ORDEN PRESUPUESTARIAS	\$0.00	\$0.00	\$292,254,113.91	\$292,254,113.91	\$0.00	\$0.00
D	8100	LEY DE INGRESOS	\$0.00	\$0.00	\$135,269,789.61	\$135,269,789.61	\$0.00	\$0.00
D	8110	LEY DE INGRESOS ESTIMADA	\$0.00	\$0.00	\$49,166,792.00	\$0.00	\$49,166,792.00	\$0.00
D	8110-93	Subsidios y Subvenciones	\$0.00	\$0.00	\$49,166,792.00	\$0.00	\$49,166,792.00	\$0.00
D	8110-93-01	SUBSIDIO ESTATAL	\$0.00	\$0.00	\$49,166,792.00	\$0.00	\$49,166,792.00	\$0.00
D	8110-93-01-001	SUBSIDIO ORDINARIO ESTATAL	\$0.00	\$0.00	\$49,166,792.00	\$0.00	\$49,166,792.00	\$0.00
A	8120	LEY DE INGRESOS POR EJECUTAR	\$0.00	\$0.00	\$35,301,018.87	\$64,667,751.87	\$0.00	\$29,366,733.00
A	8120-79-02	Otros Ingresos, Otros Ingresos y Beneficios Varios	\$0.00	\$0.00	\$3,374.39	\$3,374.39	\$0.00	\$0.00
A	8120-79-02-01	INTERESES BANCARIOS	\$0.00	\$0.00	\$3,374.39	\$3,374.39	\$0.00	\$0.00



# CONSEJO DE CIENCIA Y TECNOLOGÍA DEL ESTADO DE PUEBLA ESTADO DE PUEBLA

Balanza de Comprobación del 01/ene./2020 al 31/may./2020

Cuentas de Mayor con saldo y/o movimientos. (De la cuenta: 1000 a la 9000)

Fecha y hora de Impresión | 08/jun./2020  
02:25 p. m.

Usu: maria  
Rep: rptBalanzaComprobacion

Nat.	Cuenta	Nombre de la cuenta	SALDO ANTERIOR		MOVIMIENTOS		SALDO ACTUAL	
			DEUDOR	ACREEDOR	DEUDOR	ACREEDOR	DEUDOR	ACREEDOR
A	8120-83	CONVENIOS	\$0.00	\$0.00	\$15,497,585.48	\$15,497,585.48	\$0.00	\$0.00
A	8120-83-01	CONVENIOS ETIQUETADOS	\$0.00	\$0.00	\$15,497,585.48	\$15,497,585.48	\$0.00	\$0.00
A	8120-83-01-005	SANCIONES IMPUESTAS A PARTIDOS POLITICOS	\$0.00	\$0.00	\$15,497,585.48	\$15,497,585.48	\$0.00	\$0.00
A	8120-93	Subsidios y Subvenciones	\$0.00	\$0.00	\$19,800,059.00	\$49,166,792.00	\$0.00	\$29,366,733.00
A	8120-93-01	SUBSIDIO ESTATAL	\$0.00	\$0.00	\$19,800,059.00	\$49,166,792.00	\$0.00	\$29,366,733.00
A	8120-93-01-001	SUBSIDIO ORDINARIO ESTATAL	\$0.00	\$0.00	\$19,800,059.00	\$49,166,792.00	\$0.00	\$29,366,733.00
D	8130	MODIFICACIONES A LA LEY DE INGRESOS ESTIMADA	\$0.00	\$0.00	\$15,500,959.87	\$0.00	\$15,500,959.87	\$0.00
D	8130-79-02	Otros Ingresos, Otros Ingresos y Beneficios Varios	\$0.00	\$0.00	\$3,374.39	\$0.00	\$3,374.39	\$0.00
D	8130-79-02-01	INTERESES BANCARIOS	\$0.00	\$0.00	\$3,374.39	\$0.00	\$3,374.39	\$0.00
D	8130-83	CONVENIOS	\$0.00	\$0.00	\$15,497,585.48	\$0.00	\$15,497,585.48	\$0.00
D	8130-83-01	CONVENIOS ETIQUETADOS	\$0.00	\$0.00	\$15,497,585.48	\$0.00	\$15,497,585.48	\$0.00
D	8130-83-01-005	SANCIONES IMPUESTAS A PARTIDOS POLITICOS	\$0.00	\$0.00	\$15,497,585.48	\$0.00	\$15,497,585.48	\$0.00
A	8140	LEY DE INGRESOS DEVENGADA	\$0.00	\$0.00	\$15,497,585.48	\$0.00	\$15,497,585.48	\$0.00
A	8140-79-02	Otros Ingresos, Otros Ingresos y Beneficios Varios	\$0.00	\$0.00	\$35,301,018.87	\$0.00	\$35,301,018.87	\$0.00
A	8140-79-02-01	INTERESES BANCARIOS	\$0.00	\$0.00	\$3,374.39	\$0.00	\$3,374.39	\$0.00
A	8140-83	CONVENIOS	\$0.00	\$0.00	\$3,374.39	\$0.00	\$3,374.39	\$0.00
A	8140-83-01	CONVENIOS ETIQUETADOS	\$0.00	\$0.00	\$15,497,585.48	\$0.00	\$15,497,585.48	\$0.00
A	8140-83-01-005	SANCIONES IMPUESTAS A PARTIDOS POLITICOS	\$0.00	\$0.00	\$15,497,585.48	\$0.00	\$15,497,585.48	\$0.00
A	8140-93	Subsidios y Subvenciones	\$0.00	\$0.00	\$15,497,585.48	\$0.00	\$15,497,585.48	\$0.00
A	8140-93-01	SUBSIDIO ESTATAL	\$0.00	\$0.00	\$19,800,059.00	\$0.00	\$19,800,059.00	\$0.00
A	8140-93-01-001	SUBSIDIO ORDINARIO ESTATAL	\$0.00	\$0.00	\$19,800,059.00	\$0.00	\$19,800,059.00	\$0.00
A	8150	LEY DE INGRESOS RECAUDADA	\$0.00	\$0.00	\$35,301,018.87	\$0.00	\$35,301,018.87	\$0.00
A	8150-79-02	Otros Ingresos, Otros Ingresos y Beneficios Varios	\$0.00	\$0.00	\$0.00	\$0.00	\$0.00	\$35,301,018.87
A	8150-79-02-01	INTERESES BANCARIOS	\$0.00	\$0.00	\$0.00	\$0.00	\$0.00	\$3,374.39
A	8150-83	CONVENIOS	\$0.00	\$0.00	\$0.00	\$0.00	\$0.00	\$3,374.39
A	8150-83-01	CONVENIOS ETIQUETADOS	\$0.00	\$0.00	\$0.00	\$0.00	\$0.00	\$15,497,585.48
A	8150-83-01-005	SANCIONES IMPUESTAS A PARTIDOS POLITICOS	\$0.00	\$0.00	\$0.00	\$0.00	\$0.00	\$15,497,585.48
A	8150-93	Subsidios y Subvenciones	\$0.00	\$0.00	\$0.00	\$0.00	\$0.00	\$15,497,585.48
A	8150-93-01	SUBSIDIO ESTATAL	\$0.00	\$0.00	\$0.00	\$0.00	\$0.00	\$19,800,059.00
A	8150-93-01-001	SUBSIDIO ORDINARIO ESTATAL	\$0.00	\$0.00	\$0.00	\$0.00	\$0.00	\$19,800,059.00
A	8200	PRESUPUESTO DE EGRESOS	\$0.00	\$0.00	\$156,984,324.30	\$0.00	\$156,984,324.30	\$0.00
A	8210	PRESUPUESTO DE EGRESOS APROBADO	\$0.00	\$0.00	\$0.00	\$0.00	\$0.00	\$49,166,792.00
A	8210-601-1699-0001-1131	Sueldo Base al Personal de Base G. Corriente	\$0.00	\$0.00	\$0.00	\$0.00	\$0.00	\$299,956.80
A	8210-601-1699-0001-1132	Sueldos base al Personal de Confianza G. Corriente	\$0.00	\$0.00	\$0.00	\$0.00	\$0.00	\$4,330,632.80
A	8210-601-1699-0001-1221	Sueldos base al personal eventual G. Corriente	\$0.00	\$0.00	\$0.00	\$0.00	\$0.00	\$42,527.20
A	8210-601-1699-0001-1321	Primas de vacaciones y Dominical G. Corriente	\$0.00	\$0.00	\$0.00	\$0.00	\$0.00	\$337,363.08
A	8210-601-1699-0001-1322	Gratificación de fin de año G. Corriente	\$0.00	\$0.00	\$0.00	\$0.00	\$0.00	\$1,267,390.97
A	8210-601-1699-0001-1341	Compensaciones G. Corriente	\$0.00	\$0.00	\$0.00	\$0.00	\$0.00	\$5,204,784.48
A	8210-601-1699-0001-1411	Aportaciones de seguridad social G. Corriente	\$0.00	\$0.00	\$0.00	\$0.00	\$0.00	\$1,365,010.32
A	8210-601-1699-0001-1431	Aportaciones al sistema para el retiro G. Corriente	\$0.00	\$0.00	\$0.00	\$0.00	\$0.00	\$93,462.36
A	8210-601-1699-0001-1521	Indemnizaciones G. Corriente	\$0.00	\$0.00	\$0.00	\$0.00	\$0.00	\$430,031.83
A	8210-601-1699-0001-1541	Prestaciones contractuales G. Corriente	\$0.00	\$0.00	\$0.00	\$0.00	\$0.00	\$277,079.04
A	8210-601-1699-0001-1551	Prestaciones para capacitación de los servidores públicos G. Corriente	\$0.00	\$0.00	\$0.00	\$0.00	\$0.00	\$102,000.00
A	8210-601-1699-0001-1591	Otras prestaciones sociales y económicas G. Corriente	\$0.00	\$0.00	\$0.00	\$0.00	\$0.00	\$146,424.00
A	8210-601-1699-0001-1711	Estímulos G. Corriente	\$0.00	\$0.00	\$0.00	\$0.00	\$0.00	\$406,934.88
A	8210-601-1699-0001-2111	Materiales, útiles y equipos menores de oficina G. Corriente	\$0.00	\$0.00	\$0.00	\$0.00	\$0.00	\$48,000.00



# CONSEJO DE CIENCIA Y TECNOLOGÍA DEL ESTADO DE PUEBLA ESTADO DE PUEBLA

Balanza de Comprobación del 01/ene./2020 al 31/may./2020

Cuentas de Mayor con saldo y/o movimientos. (De la cuenta: 1000 a la 9000)

Fecha y hora de Impresión: 08/jun./2020 02:25 p. m.

Usu: maria  
Rep: rptBalanzaComprobacion

Nat.	Cuenta	Nombre de la cuenta	SALDO ANTERIOR		MOVIMIENTOS		SALDO ACTUAL	
			DEUDOR	ACREEDOR	DEUDOR	ACREEDOR	DEUDOR	ACREEDOR
A	8210-601-1699-0001-2141	Materiales, útiles y equipos menores de tecnologías de la información y comunicaciones G. Corriente	\$0.00	\$0.00	\$0.00	\$33,000.00	\$0.00	\$33,000.00
A	8210-601-1699-0001-2161	Material de limpieza G. Corriente	\$0.00	\$0.00	\$0.00	\$12,000.00	\$0.00	\$12,000.00
A	8210-601-1699-0001-2171	Productos alimenticios para personas G. Corriente	\$0.00	\$0.00	\$0.00	\$60,000.00	\$0.00	\$60,000.00
A	8210-601-1699-0001-2211	Utensilios para el servicio de alimentación G. Corriente	\$0.00	\$0.00	\$0.00	\$56,000.00	\$0.00	\$56,000.00
A	8210-601-1699-0001-2231	Material eléctrico y electrónico G. Corriente	\$0.00	\$0.00	\$0.00	\$15,000.00	\$0.00	\$15,000.00
A	8210-601-1699-0001-2461	Medicinas y productos farmacéuticos G. Corriente	\$0.00	\$0.00	\$0.00	\$6,000.00	\$0.00	\$6,000.00
A	8210-601-1699-0001-2631	Combustibles G. Corriente	\$0.00	\$0.00	\$0.00	\$5,000.00	\$0.00	\$5,000.00
A	8210-601-1699-0001-2611	Herramientas menores G. Corriente	\$0.00	\$0.00	\$0.00	\$15,000.00	\$0.00	\$15,000.00
A	8210-601-1699-0001-2911	Refacciones y accesorios menores de equipo de cómputo y tecnologías de la información G. Corriente	\$0.00	\$0.00	\$0.00	\$10,000.00	\$0.00	\$10,000.00
A	8210-601-1699-0001-2941	Energía eléctrica G. Corriente	\$0.00	\$0.00	\$0.00	\$10,000.00	\$0.00	\$10,000.00
A	8210-601-1699-0001-3111	Agua G. Corriente	\$0.00	\$0.00	\$0.00	\$75,000.00	\$0.00	\$75,000.00
A	8210-601-1699-0001-3131	Telefonía tradicional G. Corriente	\$0.00	\$0.00	\$0.00	\$9,777.00	\$0.00	\$9,777.00
A	8210-601-1699-0001-3141	Servicios de acceso de Internet, redes y procesamiento de información G. Corriente	\$0.00	\$0.00	\$0.00	\$10,000.00	\$0.00	\$10,000.00
A	8210-601-1699-0001-3171	Arrendamiento de edificios G. Corriente	\$0.00	\$0.00	\$0.00	\$4,500.00	\$0.00	\$4,500.00
A	8210-601-1699-0001-3221	Servicios de consultoría administrativa, procesos, técnica y en tecnologías de la información G. Corriente	\$0.00	\$0.00	\$0.00	\$757,932.00	\$0.00	\$757,932.00
A	8210-601-1699-0001-3331	Servicios de apoyo administrativo, fotocopiado e impresión G. Corriente	\$0.00	\$0.00	\$0.00	\$9,000.00	\$0.00	\$9,000.00
A	8210-601-1699-0001-3361	Servicios de vigilancia G. Corriente	\$0.00	\$0.00	\$0.00	\$10,000.00	\$0.00	\$10,000.00
A	8210-601-1699-0001-3381	Servicios financieros y bancarios G. Corriente	\$0.00	\$0.00	\$0.00	\$316,584.62	\$0.00	\$316,584.62
A	8210-601-1699-0001-3411	Servicios de limpieza y manejo de desechos G. Corriente	\$0.00	\$0.00	\$0.00	\$1,000.00	\$0.00	\$1,000.00
A	8210-601-1699-0001-3561	Pasajes terrestres Nacionales G. Corriente	\$0.00	\$0.00	\$0.00	\$28,523.38	\$0.00	\$28,523.38
A	8210-601-1699-0001-3721	Viáticos en el país G. Corriente	\$0.00	\$0.00	\$0.00	\$10,000.00	\$0.00	\$10,000.00
A	8210-601-1699-0001-3751	Impuestos y derechos G. Corriente	\$0.00	\$0.00	\$0.00	\$10,000.00	\$0.00	\$10,000.00
A	8210-601-1699-0001-3921	Impuesto sobre nóminas y otros que se deriven de una relación laboral G. Corriente	\$0.00	\$0.00	\$0.00	\$2,388.00	\$0.00	\$2,388.00
A	8210-601-1699-0001-3981	Ayudas sociales a personas G. Corriente	\$0.00	\$0.00	\$0.00	\$348,489.24	\$0.00	\$348,489.24
A	8210-601-1699-0001-4411	Becas y otras ayudas para programas de capacitación G. Corriente	\$0.00	\$0.00	\$0.00	\$420,000.00	\$0.00	\$420,000.00
A	8210-601-1699-0001-4421	Ayudas sociales a instituciones sin fines de lucro G. Corriente	\$0.00	\$0.00	\$0.00	\$2,580,000.00	\$0.00	\$2,580,000.00
A	8210-601-1699-0001-4451	PRESUPUESTO DE EGRESOS POR EJERCER	\$0.00	\$0.00	\$0.00	\$30,000,000.00	\$0.00	\$30,000,000.00
D	8220	Becas y otras ayudas para programas de capacitación G. Corriente	\$0.00	\$0.00	\$81,983,490.99	\$19,573,617.37	\$62,409,873.62	\$0.00
D	8220-502-0003-0001-4421	Servicios financieros, bancarios y comerciales integrales G. Corriente	\$0.00	\$0.00	\$180,448.44	\$0.00	\$180,448.44	\$0.00
D	8220-506-0002-0001-3491	Sueldo Base al Personal de Base G. Corriente	\$0.00	\$0.00	\$62.07	\$0.00	\$62.07	\$0.00
D	8220-601-1699-0001-1131	Sueldos base al personal eventual G. Corriente	\$0.00	\$0.00	\$299,956.80	\$124,981.94	\$174,974.86	\$0.00
D	8220-601-1699-0001-1132	Primas de vacaciones y Dominical G. Corriente	\$0.00	\$0.00	\$4,330,632.80	\$1,684,680.24	\$2,645,952.56	\$0.00
D	8220-601-1699-0001-1221	Grafitación de fin de año G. Corriente	\$0.00	\$0.00	\$63,790.80	\$63,790.80	\$0.00	\$0.00
D	8220-601-1699-0001-1321	Compensaciones G. Corriente	\$0.00	\$0.00	\$337,363.08	\$85,320.06	\$252,043.02	\$0.00
D	8220-601-1699-0001-1322	Aportaciones de seguridad social G. Corriente	\$0.00	\$0.00	\$1,267,390.97	\$0.00	\$1,267,390.97	\$0.00
D	8220-601-1699-0001-1341	Aportaciones al sistema para el retiro G. Corriente	\$0.00	\$0.00	\$5,204,784.48	\$1,648,859.19	\$3,555,925.29	\$0.00
D	8220-601-1699-0001-1411	Indemnizaciones G. Corriente	\$0.00	\$0.00	\$1,365,010.32	\$377,874.47	\$987,135.85	\$0.00
D	8220-601-1699-0001-1431	Prestaciones contractuales G. Corriente	\$0.00	\$0.00	\$93,462.36	\$35,352.21	\$58,110.15	\$0.00
D	8220-601-1699-0001-1521		\$0.00	\$0.00	\$430,031.83	\$36,500.00	\$430,031.83	\$0.00
D	8220-601-1699-0001-1541		\$0.00	\$0.00	\$277,079.04	\$240,579.04	\$240,579.04	\$0.00





# CONSEJO DE CIENCIA Y TECNOLOGÍA DEL ESTADO DE PUEBLA

## ESTADO DE PUEBLA

Balanza de Comprobación del 01/ene./2020 al 31/may./2020

Cuentas de Mayor con saldo y/o movimientos. (De la cuenta: 1000 a la 9000)

Fecha y hora de Impresión | 08/jun./2020 | 02:25 p. m.

Usu: maria  
Rep: rptBalanzaComprobacion

Nat.	Cuenta	Nombre de la cuenta	SALDO ANTERIOR		MOVIMIENTOS		SALDO ACTUAL	
			DEUDOR	ACREEDOR	DEUDOR	ACREEDOR	DEUDOR	ACREEDOR
D	8220-601-1699-0001-1551	Prestaciones para capacitación de los servidores públicos G. Corriente	\$0.00	\$0.00	\$102,000.00	\$0.00	\$102,000.00	\$0.00
D	8220-601-1699-0001-1591	Otras prestaciones sociales y económicas G. Corriente	\$0.00	\$0.00	\$146,424.00	\$57,602.00	\$88,822.00	\$0.00
D	8220-601-1699-0001-1711	Estímulos G. Corriente	\$0.00	\$0.00	\$406,934.88	\$69,540.82	\$337,394.06	\$0.00
D	8220-601-1699-0001-2111	Materiales, útiles y equipos menores de oficina G. Corriente	\$0.00	\$0.00	\$48,100.00	\$47,904.94	\$195.06	\$0.00
D	8220-601-1699-0001-2121	Materiales y útiles de impresión y reproducción G. Corriente	\$0.00	\$0.00	\$1,220.00	\$1,218.99	\$1.01	\$0.00
D	8220-601-1699-0001-2141	Materiales, útiles y equipos menores de tecnologías de la información y comunicaciones G. Corriente	\$0.00	\$0.00	\$37,890.73	\$37,889.73	\$1.00	\$0.00
D	8220-601-1699-0001-2161	Material de limpieza G. Corriente	\$0.00	\$0.00	\$38,787.80	\$38,787.32	\$0.48	\$0.00
D	8220-601-1699-0001-2171	Materiales y útiles de enseñanza G. Corriente	\$0.00	\$0.00	\$60,000.00	\$51,514.65	\$8,485.35	\$0.00
D	8220-601-1699-0001-2211	Productos alimenticios para personas G. Corriente	\$0.00	\$0.00	\$60,900.00	\$60,883.94	\$16.06	\$0.00
D	8220-601-1699-0001-2231	Utensilios para el servicio de alimentación G. Corriente	\$0.00	\$0.00	\$15,000.00	\$14,819.28	\$180.72	\$0.00
D	8220-601-1699-0001-2461	Material eléctrico y electrónico G. Corriente	\$0.00	\$0.00	\$6,000.00	\$2,469.49	\$3,530.51	\$0.00
D	8220-601-1699-0001-2481	Materiales complementarios G. Corriente	\$0.00	\$0.00	\$4,277.00	\$4,253.00	\$24.00	\$0.00
D	8220-601-1699-0001-2491	Otros materiales y artículos de construcción y reparación G. Corriente	\$0.00	\$0.00	\$384.00	\$384.00	\$0.00	\$0.00
D	8220-601-1699-0001-2531	Medicinas y productos farmacéuticos G. Corriente	\$0.00	\$0.00	\$16,520.00	\$16,498.78	\$21.22	\$0.00
D	8220-601-1699-0001-2611	Combustibles G. Corriente	\$0.00	\$0.00	\$47,808.86	\$47,476.00	\$332.86	\$0.00
D	8220-601-1699-0001-2612	Lubricantes y Aditivos G. Corriente	\$0.00	\$0.00	\$112.00	\$112.00	\$0.00	\$0.00
D	8220-601-1699-0001-2711	Vestuario y uniformes G. Corriente	\$0.00	\$0.00	\$6,942.00	\$1,135.65	\$5,806.35	\$0.00
D	8220-601-1699-0001-2911	Herramientas menores G. Corriente	\$0.00	\$0.00	\$26,870.26	\$26,786.57	\$83.69	\$0.00
D	8220-601-1699-0001-2941	Refacciones y accesorios menores de equipo de cómputo y tecnologías de la información G. Corriente	\$0.00	\$0.00	\$10,000.00	\$9,947.56	\$52.44	\$0.00
D	8220-601-1699-0001-3111	Energía eléctrica G. Corriente	\$0.00	\$0.00	\$75,000.00	\$32,582.00	\$42,418.00	\$0.00
D	8220-601-1699-0001-3131	Agua G. Corriente	\$0.00	\$0.00	\$11,877.00	\$11,809.00	\$68.00	\$0.00
D	8220-601-1699-0001-3141	Telefonía tradicional G. Corriente	\$0.00	\$0.00	\$10,600.00	\$10,578.53	\$21.47	\$0.00
D	8220-601-1699-0001-3171	Servicios de acceso de Internet, redes y procesamiento de información G. Corriente	\$0.00	\$0.00	\$6,229.03	\$6,133.86	\$95.17	\$0.00
D	8220-601-1699-0001-3181	Servicios postales y telegráficos G. Corriente	\$0.00	\$0.00	\$1,519.74	\$1,519.74	\$0.00	\$0.00
D	8220-601-1699-0001-3221	Arrendamiento de edificios G. Corriente	\$0.00	\$0.00	\$757,932.00	\$710,477.60	\$47,454.40	\$0.00
D	8220-601-1699-0001-3271	Arrendamiento de activos intangibles G. Corriente	\$0.00	\$0.00	\$1,247.00	\$1,247.00	\$0.00	\$0.00
D	8220-601-1699-0001-3311	Servicios legales, de contabilidad, auditoría y relacionados G. Corriente	\$0.00	\$0.00	\$39,103.80	\$38,938.07	\$165.73	\$0.00
D	8220-601-1699-0001-3331	Servicios de consultoría administrativa, procesos, técnica y en tecnologías de la información G. Corriente	\$0.00	\$0.00	\$9,000.00	\$8,403.08	\$596.92	\$0.00
D	8220-601-1699-0001-3361	Servicios de apoyo administrativo, fotocopiado e impresión G. Corriente	\$0.00	\$0.00	\$180,991.60	\$180,988.60	\$3.00	\$0.00
D	8220-601-1699-0001-3381	Servicios de vigilancia G. Corriente	\$0.00	\$0.00	\$316,584.62	\$212,444.90	\$104,139.72	\$0.00
D	8220-601-1699-0001-3411	Servicios financieros y bancarios G. Corriente	\$0.00	\$0.00	\$2,030.00	\$2,030.00	\$0.00	\$0.00
D	8220-601-1699-0001-3451	Seguro de bienes patrimoniales G. Corriente	\$0.00	\$0.00	\$21,016.54	\$21,015.54	\$1.00	\$0.00
D	8220-601-1699-0001-3511	Conservación y mantenimiento menor de inmuebles G. Corriente	\$0.00	\$0.00	\$754.00	\$754.00	\$0.00	\$0.00
D	8220-601-1699-0001-3521	Instalación, reparación y mantenimiento de mobiliario y equipo de administración, educacional y recreativo G. Corriente	\$0.00	\$0.00	\$232.00	\$232.00	\$0.00	\$0.00
D	8220-601-1699-0001-3531	Instalación, reparación y mantenimiento de equipo de cómputo y tecnologías de la información G. Corriente	\$0.00	\$0.00	\$5,566.00	\$5,464.00	\$102.00	\$0.00
D	8220-601-1699-0001-3551	Reparación y mantenimiento de equipo de transporte G. Corriente	\$0.00	\$0.00	\$43,979.90	\$43,781.50	\$198.40	\$0.00
D	8220-601-1699-0001-3581	Servicios de limpieza y manejo de desechos G. Corriente	\$0.00	\$0.00	\$79,935.60	\$79,935.60	\$0.00	\$0.00
D	8220-601-1699-0001-3691	Otros servicios de información G. Corriente	\$0.00	\$0.00	\$46,282.39	\$46,282.39	\$0.00	\$0.00
D	8220-601-1699-0001-3721	Pasajes terrestres Nacionales G. Corriente	\$0.00	\$0.00	\$10,000.00	\$3,990.55	\$6,009.45	\$0.00



# CONSEJO DE CIENCIA Y TECNOLOGÍA DEL ESTADO DE PUEBLA ESTADO DE PUEBLA

Balanza de Comprobación del 01/ene./2020 al 31/may./2020

Cuentas de Mayor con saldo y/o movimientos. (De la cuenta: 1000 a la 9000)

Fecha y hora de Impresión 08/jun./2020 02:25 p. m.

Usr: maria  
Rep rptBalanzaComprobacion

Nat.	Cuenta	Nombre de la cuenta	SALDO ANTERIOR		MOVIMIENTOS		SALDO ACTUAL	
			DEUDOR	ACREEDOR	DEUDOR	ACREEDOR	DEUDOR	ACREEDOR
D	8220-601-1699-0001-3751	Viáticos en el país G. Corriente	\$0.00	\$0.00	\$38,400.16	\$38,400.16	\$0.00	\$0.00
D	8220-601-1699-0001-3831	Congresos y convenciones G. Corriente	\$0.00	\$0.00	\$8,349.00	\$8,349.00	\$0.00	\$0.00
D	8220-601-1699-0001-3921	Impuestos y derechos G. Corriente	\$0.00	\$0.00	\$18,029.00	\$18,029.00	\$0.00	\$0.00
D	8220-601-1699-0001-3981	Impuesto sobre nóminas y otros que se deriven de una relación laboral G. Corriente	\$0.00	\$0.00	\$348,489.24	\$109,941.00	\$238,548.24	\$0.00
D	8220-601-1699-0001-4411	Ayudas sociales a personas G. Corriente	\$0.00	\$0.00	\$420,000.00	\$62,734.65	\$357,265.35	\$0.00
D	8220-601-1699-0001-4421	Becas y otras ayudas para programas de capacitación G. Corriente	\$0.00	\$0.00	\$2,580,000.00	\$58,000.00	\$2,522,000.00	\$0.00
D	8220-601-1699-0001-4451	Ayudas sociales a instituciones sin fines de lucro G. Corriente	\$0.00	\$0.00	\$30,000,000.00	\$1,704.18	\$29,998,295.82	\$0.00
D	8220-601-1699-0001-9911	ADEFAS Amortización Deuda	\$0.00	\$0.00	\$3,816,112.73	\$2,240,550.65	\$1,575,562.08	\$0.00
D	8220-603-0009-0001-4421	Becas y otras ayudas para programas de capacitación G. Corriente	\$0.00	\$0.00	\$77,132.07	\$0.00	\$77,132.07	\$0.00
D	8220-607-0013-0001-4411	Ayudas sociales a personas G. Corriente	\$0.00	\$0.00	\$6,309,916.33	\$1,599,503.60	\$4,710,412.73	\$0.00
D	8220-607-0013-0001-4451	Ayudas sociales a instituciones sin fines de lucro G. Corriente	\$0.00	\$0.00	\$9,189,413.50	\$710,935.50	\$8,478,478.00	\$0.00
D	8220-607-0013-0001-9911	ADEFAS Amortización Deuda	\$0.00	\$0.00	\$10,209,324.11	\$6,996,670.20	\$3,212,653.91	\$0.00
D	8220-616-0016-0001-2111	Materiales, útiles y equipos menores de oficina G. Corriente	\$0.00	\$0.00	\$173.52	\$0.00	\$173.52	\$0.00
D	8220-617-0017-0001-4421	Becas y otras ayudas para programas de capacitación G. Corriente	\$0.00	\$0.00	\$7,736.25	\$0.00	\$7,736.25	\$0.00
D	8220-619-0019-0001-2111	Materiales, útiles y equipos menores de oficina G. Corriente	\$0.00	\$0.00	\$28,022.92	\$3,549.60	\$24,473.32	\$0.00
D	8220-619-0019-0001-2141	Materiales, útiles y equipos menores de tecnologías de la información y comunicaciones G. Corriente	\$0.00	\$0.00	\$59,200.00	\$0.00	\$59,200.00	\$0.00
D	8220-619-0019-0001-2171	Materiales y útiles de enseñanza G. Corriente	\$0.00	\$0.00	\$139,907.31	\$90,411.24	\$49,496.07	\$0.00
D	8220-619-0019-0001-2211	Productos alimenticios para personas G. Corriente	\$0.00	\$0.00	\$50,391.33	\$2,107.01	\$48,284.32	\$0.00
D	8220-619-0019-0001-2351	Productos químicos, farmacéuticos y de laboratorio adquiridos como materia prima G. Corriente	\$0.00	\$0.00	\$328.71	\$0.00	\$328.71	\$0.00
D	8220-619-0019-0001-2461	Material eléctrico y electrónico G. Corriente	\$0.00	\$0.00	\$95,322.58	\$95,322.58	\$0.00	\$0.00
D	8220-619-0019-0001-2611	Combustibles G. Corriente	\$0.00	\$0.00	\$203,799.01	\$98,602.07	\$105,196.94	\$0.00
D	8220-619-0019-0001-2611	Combustibles G. Capital	\$0.00	\$0.00	\$31.53	\$0.00	\$31.53	\$0.00
D	8220-619-0019-0001-2711	Vestuario y uniformes G. Corriente	\$0.00	\$0.00	\$34,855.86	\$34,855.86	\$0.00	\$0.00
D	8220-619-0019-0001-2911	Herramientas menores G. Corriente	\$0.00	\$0.00	\$280,300.17	\$96,610.51	\$183,689.66	\$0.00
D	8220-619-0019-0001-3311	Servicios legales, de contabilidad, auditoría y relacionados G. Corriente	\$0.00	\$0.00	\$30,000.00	\$30,000.00	\$0.00	\$0.00
D	8220-619-0019-0001-3341	Servicios de capacitación G. Corriente	\$0.00	\$0.00	\$179,800.00	\$176,664.67	\$3,135.33	\$0.00
D	8220-619-0019-0001-3361	Servicios de apoyo administrativo, fotocopiado e impresión G. Corriente	\$0.00	\$0.00	\$120,384.96	\$119,776.96	\$608.00	\$0.00
D	8220-619-0019-0001-3451	Seguro de bienes patrimoniales G. Corriente	\$0.00	\$0.00	\$44,500.00	\$31,161.94	\$13,338.06	\$0.00
D	8220-619-0019-0001-3521	Instalación, reparación y mantenimiento de mobiliario y equipo de administración, educacional y recreativo G. Corriente	\$0.00	\$0.00	\$22,504.00	\$22,504.00	\$0.00	\$0.00
D	8220-619-0019-0001-3551	Reparación y mantenimiento de equipo de transporte G. Corriente	\$0.00	\$0.00	\$175,925.70	\$175,916.62	\$9.08	\$0.00
D	8220-619-0019-0001-3631	Servicios de creatividad, preproducción y producción de publicidad, excepto internet G. Corriente	\$0.00	\$0.00	\$53,000.00	\$52,404.00	\$596.00	\$0.00
D	8220-619-0019-0001-3721	Pasajes terrestres Nacionales G. Corriente	\$0.00	\$0.00	\$88,962.32	\$3,504.99	\$85,457.33	\$0.00
D	8220-619-0019-0001-3751	Viáticos en el país G. Corriente	\$0.00	\$0.00	\$30,463.95	\$10,345.00	\$20,118.95	\$0.00
D	8220-619-0019-0001-3831	Congresos y convenciones G. Corriente	\$0.00	\$0.00	\$506,125.60	\$506,125.60	\$0.00	\$0.00
D	8220-619-0019-0001-3921	Impuestos y derechos G. Corriente	\$0.00	\$0.00	\$100,117.31	\$13,667.00	\$86,450.31	\$0.00
D	8220-619-0019-0001-4411	Ayudas sociales a personas G. Corriente	\$0.00	\$0.00	\$210,085.45	\$200,078.19	\$10,007.26	\$0.00
D	8220-619-0019-0001-5911	Software G. Capital	\$0.00	\$0.00	\$320.63	\$0.00	\$320.63	\$0.00
A	8230	MODIFICACIONES AL PRESUPUESTO DE EGRESOS APROBADO	\$0.00	\$0.00	\$1,064,545.39	\$32,816,698.99	\$0.00	\$31,752,153.60



Usr: maria  
Rep: rptBalanzaComprobacion

# CONSEJO DE CIENCIA Y TECNOLOGÍA DEL ESTADO DE PUEBLA ESTADO DE PUEBLA

Balanza de Comprobación del 01/ene./2020 al 31/may./2020

Cuentas de Mayor con saldo y/o movimientos. (De la cuenta: 1000 a la 9000)

Fecha y hora de Impresión | 08/jun./2020  
02:25 p. m.

Nat.	Cuenta	Nombre de la cuenta	SALDO ANTERIOR		MOVIMIENTOS		SALDO ACTUAL	
			DEUDOR	ACREEDOR	DEUDOR	ACREEDOR	DEUDOR	ACREEDOR
A	8230-502-0003-0001-4421	Becas y otras ayudas para programas de capacitación G. Corriente	\$0.00	\$0.00	\$0.00	\$180,448.44	\$0.00	\$180,448.44
A	8230-506-0002-0001-3491	Servicios financieros, bancarios y comerciales integrales G. Corriente	\$0.00	\$0.00	\$0.00	\$62.07	\$0.00	\$62.07
A	8230-601-1699-0001-1132	Sueldo Base al Personal de Confianza G. Corriente	\$0.00	\$0.00	-\$21,263.60	\$0.00	\$0.00	-\$21,263.60
A	8230-601-1699-0001-1221	Sueldos base al personal eventual G. Corriente	\$0.00	\$0.00	\$0.00	\$21,263.60	\$0.00	\$21,263.60
A	8230-601-1699-0001-2111	Materiales, útiles y equipos menores de oficina G. Corriente	\$0.00	\$0.00	\$18,889.79	\$100.00	\$0.00	-\$18,789.79
A	8230-601-1699-0001-2121	Materiales y útiles de impresión y reproducción G. Corriente	\$0.00	\$0.00	\$0.00	\$1,220.00	\$0.00	\$1,220.00
A	8230-601-1699-0001-2141	Materiales, útiles y equipos menores de tecnologías de la información y comunicaciones G. Corriente	\$0.00	\$0.00	\$0.00	\$4,890.73	\$0.00	\$4,890.73
A	8230-601-1699-0001-2161	Material de limpieza G. Corriente	\$0.00	\$0.00	\$0.00	\$26,787.80	\$0.00	\$26,787.80
A	8230-601-1699-0001-2171	Materiales y útiles de enseñanza G. Corriente	\$0.00	\$0.00	\$31,092.00	\$0.00	\$0.00	-\$31,092.00
A	8230-601-1699-0001-2211	Productos alimenticios para personas G. Corriente	\$0.00	\$0.00	\$1,000.00	\$4,900.00	\$0.00	\$3,900.00
A	8230-601-1699-0001-2231	Utensilios para el servicio de alimentación G. Corriente	\$0.00	\$0.00	\$10,600.00	\$0.00	\$0.00	-\$10,600.00
A	8230-601-1699-0001-2481	Materiales complementarios G. Corriente	\$0.00	\$0.00	\$0.00	\$4,277.00	\$0.00	\$4,277.00
A	8230-601-1699-0001-2491	Otros materiales y artículos de construcción y reparación G. Corriente	\$0.00	\$0.00	\$0.00	\$384.00	\$0.00	\$384.00
A	8230-601-1699-0001-2531	Medicinas y productos farmacéuticos G. Corriente	\$0.00	\$0.00	\$0.00	\$11,520.00	\$0.00	\$11,520.00
A	8230-601-1699-0001-2611	Combustibles G. Corriente	\$0.00	\$0.00	\$6,676.00	\$32,808.86	\$0.00	\$26,132.86
A	8230-601-1699-0001-2612	Lubricantes y Aditivos G. Corriente	\$0.00	\$0.00	\$0.00	\$112.00	\$0.00	\$112.00
A	8230-601-1699-0001-2711	Vestuario y uniformes G. Corriente	\$0.00	\$0.00	\$0.00	\$6,942.00	\$0.00	\$6,942.00
A	8230-601-1699-0001-2911	Herramientas menores G. Corriente	\$0.00	\$0.00	\$0.00	\$16,870.26	\$0.00	\$16,870.26
A	8230-601-1699-0001-2941	Refacciones y accesorios menores de equipo de cómputo y tecnologías de la información G. Corriente	\$0.00	\$0.00	\$2,900.00	\$0.00	\$0.00	-\$2,900.00
A	8230-601-1699-0001-3111	Energía eléctrica G. Corriente	\$0.00	\$0.00	\$1,925.00	\$0.00	\$0.00	-\$1,925.00
A	8230-601-1699-0001-3131	Agua G. Corriente	\$0.00	\$0.00	\$0.00	\$2,100.00	\$0.00	\$2,100.00
A	8230-601-1699-0001-3141	Telefonía tradicional G. Corriente	\$0.00	\$0.00	\$0.00	\$600.00	\$0.00	\$600.00
A	8230-601-1699-0001-3171	Servicios de acceso de Internet, redes y procesamiento de información G. Corriente	\$0.00	\$0.00	\$0.00	\$1,729.03	\$0.00	\$1,729.03
A	8230-601-1699-0001-3181	Servicios postales y telegráficos G. Corriente	\$0.00	\$0.00	\$0.00	\$1,519.74	\$0.00	\$1,519.74
A	8230-601-1699-0001-3221	Arrendamiento de edificios G. Corriente	\$0.00	\$0.00	\$382,175.70	\$0.00	\$0.00	-\$382,175.70
A	8230-601-1699-0001-3271	Arrendamiento de activos intangibles G. Corriente	\$0.00	\$0.00	\$0.00	\$1,247.00	\$0.00	\$1,247.00
A	8230-601-1699-0001-3311	Servicios legales, de contabilidad, auditoría y relacionados G. Corriente	\$0.00	\$0.00	\$0.00	\$39,103.80	\$0.00	\$39,103.80
A	8230-601-1699-0001-3361	Servicios de apoyo administrativo, fotocopiado e impresión G. Corriente	\$0.00	\$0.00	\$0.00	\$170,991.60	\$0.00	\$170,991.60
A	8230-601-1699-0001-3381	Servicios de vigilancia G. Corriente	\$0.00	\$0.00	\$94,004.90	\$0.00	\$0.00	-\$94,004.90
A	8230-601-1699-0001-3411	Servicios financieros y bancarios G. Corriente	\$0.00	\$0.00	\$0.00	\$1,030.00	\$0.00	\$1,030.00
A	8230-601-1699-0001-3451	Seguro de bienes patrimoniales G. Corriente	\$0.00	\$0.00	\$0.00	\$21,016.54	\$0.00	\$21,016.54
A	8230-601-1699-0001-3511	Conservación y mantenimiento menor de inmuebles G. Corriente	\$0.00	\$0.00	\$0.00	\$754.00	\$0.00	\$754.00
A	8230-601-1699-0001-3521	Instalación, reparación y mantenimiento de mobiliario y equipo de administración, educacional y recreativo G. Corriente	\$0.00	\$0.00	\$0.00	\$232.00	\$0.00	\$232.00
A	8230-601-1699-0001-3531	Instalación, reparación y mantenimiento de equipo de cómputo y tecnologías de la información G. Corriente	\$0.00	\$0.00	\$0.00	\$5,566.00	\$0.00	\$5,566.00
A	8230-601-1699-0001-3551	Reparación y mantenimiento de equipo de transporte G. Corriente	\$0.00	\$0.00	\$0.00	\$43,979.90	\$0.00	\$43,979.90
A	8230-601-1699-0001-3581	Servicios de limpieza y manejo de desechos G. Corriente	\$0.00	\$0.00	\$0.00	\$51,412.22	\$0.00	\$51,412.22
A	8230-601-1699-0001-3691	Otros servicios de información G. Corriente	\$0.00	\$0.00	\$0.00	\$46,282.39	\$0.00	\$46,282.39
A	8230-601-1699-0001-3751	Viáticos en el país G. Corriente	\$0.00	\$0.00	\$0.00	\$28,400.16	\$0.00	\$28,400.16
A	8230-601-1699-0001-3831	Congresos y convenciones G. Corriente	\$0.00	\$0.00	\$0.00	\$8,349.00	\$0.00	\$8,349.00



# CONSEJO DE CIENCIA Y TECNOLOGÍA DEL ESTADO DE PUEBLA ESTADO DE PUEBLA

Balanza de Comprobación del 01/ene./2020 al 31/may./2020

Cuentas de Mayor con saldo y/o movimientos. (De la cuenta: 1000 a la 9000)

Fecha y hora de Impresión 08/jun./2020 02:25 p. m.

Usu: maria  
Rep: rptBalanzaComprobacion

Nat.	Cuenta	Nombre de la cuenta	SALDO ANTERIOR		MOVIMIENTOS		SALDO ACTUAL	
			DEUDOR	ACREEDOR	DEUDOR	ACREEDOR	DEUDOR	ACREEDOR
			A	8230-601-1699-0001-3921	Impuestos y derechos G. Corriente	\$0.00	\$0.00	\$0.00
A	8230-601-1699-0001-9911	ADEFAS Amortización Deuda	\$0.00	\$0.00	\$0.00	\$3,816,112.73	\$0.00	\$3,816,112.73
A	8230-603-0009-0001-4421	Becas y otras ayudas para programas de capacitación G. Corriente	\$0.00	\$0.00	\$0.00	\$77,132.07	\$0.00	\$77,132.07
A	8230-607-0013-0001-4411	Ayudas sociales a personas G. Corriente	\$0.00	\$0.00	\$0.00	\$6,309,916.33	\$0.00	\$6,309,916.33
A	8230-607-0013-0001-4451	Ayudas sociales a instituciones sin fines de lucro G. Corriente	\$0.00	\$0.00	\$0.00	\$9,189,413.50	\$0.00	\$9,189,413.50
A	8230-607-0013-0001-9911	ADEFAS Amortización Deuda	\$0.00	\$0.00	\$0.00	\$10,209,324.11	\$0.00	\$10,209,324.11
A	8230-616-0016-0001-2111	Materiales, útiles y equipos menores de oficina G. Corriente	\$0.00	\$0.00	\$0.00	\$173.52	\$0.00	\$173.52
A	8230-617-0017-0001-4421	Becas y otras ayudas para programas de capacitación G. Corriente	\$0.00	\$0.00	\$0.00	\$7,736.25	\$0.00	\$7,736.25
A	8230-619-0019-0001-2111	Materiales, útiles y equipos menores de oficina G. Corriente	\$0.00	\$0.00	\$6.16	\$28,022.92	\$0.00	\$28,016.76
A	8230-619-0019-0001-2141	Materiales, útiles y equipos menores de tecnologías de la información y comunicaciones G. Corriente	\$0.00	\$0.00	\$0.00	\$59,200.00	\$0.00	\$59,200.00
A	8230-619-0019-0001-2171	Materiales y útiles de enseñanza G. Corriente	\$0.00	\$0.00	\$49,750.34	\$139,907.31	\$0.00	\$90,156.97
A	8230-619-0019-0001-2211	Productos alimenticios para personas G. Corriente	\$0.00	\$0.00	\$0.00	\$50,391.33	\$0.00	\$50,391.33
A	8230-619-0019-0001-2351	Productos químicos, farmacéuticos y de laboratorio adquiridos como materia prima G. Corriente	\$0.00	\$0.00	\$0.00	\$328.71	\$0.00	\$328.71
A	8230-619-0019-0001-2461	Material eléctrico y electrónico G. Corriente	\$0.00	\$0.00	\$0.00	\$95,322.58	\$0.00	\$95,322.58
A	8230-619-0019-0001-2611	Combustibles G. Corriente	\$0.00	\$0.00	\$27,176.54	\$203,799.01	\$0.00	\$176,622.47
A	8230-619-0019-0001-2611	Combustibles G. Capital	\$0.00	\$0.00	\$0.00	\$31.53	\$0.00	\$31.53
A	8230-619-0019-0001-2711	Vestuario y uniformes G. Corriente	\$0.00	\$0.00	\$0.00	\$34,855.86	\$0.00	\$34,855.86
A	8230-619-0019-0001-2911	Herramientas menores G. Corriente	\$0.00	\$0.00	\$96,610.51	\$280,300.17	\$0.00	\$183,689.66
A	8230-619-0019-0001-3311	Servicios legales, de contabilidad, auditoría y relacionados G. Corriente	\$0.00	\$0.00	\$0.00	\$30,000.00	\$0.00	\$30,000.00
A	8230-619-0019-0001-3341	Servicios de capacitación G. Corriente	\$0.00	\$0.00	\$176,664.67	\$179,800.00	\$0.00	\$3,135.33
A	8230-619-0019-0001-3361	Servicios de apoyo administrativo, fotocopiado e impresión G. Corriente	\$0.00	\$0.00	\$0.00	\$120,384.96	\$0.00	\$120,384.96
A	8230-619-0019-0001-3451	Seguro de bienes patrimoniales G. Corriente	\$0.00	\$0.00	\$0.00	\$44,500.00	\$0.00	\$44,500.00
A	8230-619-0019-0001-3521	Instalación, reparación y mantenimiento de mobiliario y equipo de administración, educacional y recreativo G. Corriente	\$0.00	\$0.00	\$0.00	\$22,504.00	\$0.00	\$22,504.00
A	8230-619-0019-0001-3551	Reparación y mantenimiento de equipo de transporte G. Corriente	\$0.00	\$0.00	\$0.00	\$175,925.70	\$0.00	\$175,925.70
A	8230-619-0019-0001-3631	Servicios de creatividad, reproducción y producción de publicidad, excepto internet G. Corriente	\$0.00	\$0.00	\$52,404.00	\$53,000.00	\$0.00	\$596.00
A	8230-619-0019-0001-3721	Pasajes terrestres Nacionales G. Corriente	\$0.00	\$0.00	\$3,319.99	\$88,962.32	\$0.00	\$85,642.33
A	8230-619-0019-0001-3751	Viáticos en el país G. Corriente	\$0.00	\$0.00	\$0.00	\$30,463.95	\$0.00	\$30,463.95
A	8230-619-0019-0001-3831	Congresos y convenciones G. Corriente	\$0.00	\$0.00	\$76,908.00	\$506,125.60	\$0.00	\$429,217.60
A	8230-619-0019-0001-3921	Impuestos y derechos G. Corriente	\$0.00	\$0.00	\$11,100.00	\$100,117.31	\$0.00	\$89,017.31
A	8230-619-0019-0001-4411	Ayudas sociales a personas G. Corriente	\$0.00	\$0.00	\$78.19	\$210,065.45	\$0.00	\$210,007.26
A	8230-619-0019-0001-5911	Software G. Capital	\$0.00	\$0.00	\$0.00	\$320.63	\$0.00	\$320.63
D	8240	PRESUPUESTO DE EGRESOS COMPROMETIDO	\$0.00	\$0.00	\$18,509,071.98	\$18,509,071.98	\$0.00	\$0.00
D	8240-601-1699-0001-1131	Sueldo Base al Personal de Base G. Corriente	\$0.00	\$0.00	\$124,981.94	\$124,981.94	\$0.00	\$0.00
D	8240-601-1699-0001-1132	Sueldo Base al Personal de Confianza G. Corriente	\$0.00	\$0.00	\$1,663,416.64	\$1,663,416.64	\$0.00	\$0.00
D	8240-601-1699-0001-1221	Sueldos base al personal eventual G. Corriente	\$0.00	\$0.00	\$63,790.80	\$63,790.80	\$0.00	\$0.00
D	8240-601-1699-0001-1321	Primas de vacaciones y Dominical G. Corriente	\$0.00	\$0.00	\$85,320.06	\$85,320.06	\$0.00	\$0.00
D	8240-601-1699-0001-1341	Compensaciones G. Corriente	\$0.00	\$0.00	\$1,648,859.19	\$1,648,859.19	\$0.00	\$0.00
D	8240-601-1699-0001-1411	Aportaciones de seguridad social G. Corriente	\$0.00	\$0.00	\$377,874.47	\$377,874.47	\$0.00	\$0.00
D	8240-601-1699-0001-1431	Aportaciones al sistema para el retiro G. Corriente	\$0.00	\$0.00	\$35,352.21	\$35,352.21	\$0.00	\$0.00
D	8240-601-1699-0001-1541	Prestaciones contractuales G. Corriente	\$0.00	\$0.00	\$36,500.00	\$36,500.00	\$0.00	\$0.00
D	8240-601-1699-0001-1591	Otras prestaciones sociales y económicas G. Corriente	\$0.00	\$0.00	\$57,602.00	\$57,602.00	\$0.00	\$0.00



# CONSEJO DE CIENCIA Y TECNOLOGÍA DEL ESTADO DE PUEBLA

## ESTADO DE PUEBLA

Balanza de Comprobación del 01/ene./2020 al 31/may./2020

Cuentas de Mayor con saldo y/o movimientos. (De la cuenta: 1000 a la 9000)

Fecha y hora de Impresión | 08/jun./2020 | 02:25 p. m.

Usu: maria  
Rep: rptBalanzaComprobacion

Nat.	Cuenta	Nombre de la cuenta	SALDO ANTERIOR		MOVIMIENTOS		SALDO ACTUAL	
			DEUDOR	ACREEDOR	DEUDOR	ACREEDOR	DEUDOR	ACREEDOR
D	8240-601-1699-0001-1711	Estímulos G. Corriente	\$0.00	\$0.00	\$69,540.82	\$69,540.82	\$0.00	\$0.00
D	8240-601-1699-0001-2111	Materiales, útiles y equipos menores de oficina G. Corriente	\$0.00	\$0.00	\$29,015.15	\$29,015.15	\$0.00	\$0.00
D	8240-601-1699-0001-2121	Materiales y útiles de impresión y reproducción G. Corriente	\$0.00	\$0.00	\$1,218.99	\$1,218.99	\$0.00	\$0.00
D	8240-601-1699-0001-2141	Materiales, útiles y equipos menores de tecnologías de la información y comunicaciones G. Corriente	\$0.00	\$0.00	\$37,889.73	\$37,889.73	\$0.00	\$0.00
D	8240-601-1699-0001-2161	Material de limpieza G. Corriente	\$0.00	\$0.00	\$38,787.32	\$38,787.32	\$0.00	\$0.00
D	8240-601-1699-0001-2171	Materiales y útiles de enseñanza G. Corriente	\$0.00	\$0.00	\$20,422.65	\$20,422.65	\$0.00	\$0.00
D	8240-601-1699-0001-2211	Productos alimenticios para personas G. Corriente	\$0.00	\$0.00	\$59,883.94	\$59,883.94	\$0.00	\$0.00
D	8240-601-1699-0001-2231	Utensilios para el servicio de alimentación G. Corriente	\$0.00	\$0.00	\$4,219.28	\$4,219.28	\$0.00	\$0.00
D	8240-601-1699-0001-2461	Material eléctrico y electrónico G. Corriente	\$0.00	\$0.00	\$2,469.49	\$2,469.49	\$0.00	\$0.00
D	8240-601-1699-0001-2481	Materiales complementarios G. Corriente	\$0.00	\$0.00	\$4,253.00	\$4,253.00	\$0.00	\$0.00
D	8240-601-1699-0001-2491	Otros materiales y artículos de construcción y reparación G. Corriente	\$0.00	\$0.00	\$384.00	\$384.00	\$0.00	\$0.00
D	8240-601-1699-0001-2531	Medicinas y productos farmacéuticos G. Corriente	\$0.00	\$0.00	\$16,498.78	\$16,498.78	\$0.00	\$0.00
D	8240-601-1699-0001-2611	Combustibles G. Corriente	\$0.00	\$0.00	\$40,800.00	\$40,800.00	\$0.00	\$0.00
D	8240-601-1699-0001-2612	Lubricantes y Aditivos G. Corriente	\$0.00	\$0.00	\$112.00	\$112.00	\$0.00	\$0.00
D	8240-601-1699-0001-2711	Vestuario y uniformes G. Corriente	\$0.00	\$0.00	\$1,135.65	\$1,135.65	\$0.00	\$0.00
D	8240-601-1699-0001-2911	Herramientas menores G. Corriente	\$0.00	\$0.00	\$26,786.57	\$26,786.57	\$0.00	\$0.00
D	8240-601-1699-0001-2941	Refacciones y accesorios menores de equipo de cómputo y tecnologías de la información G. Corriente	\$0.00	\$0.00	\$7,047.56	\$7,047.56	\$0.00	\$0.00
D	8240-601-1699-0001-3111	Energía eléctrica G. Corriente	\$0.00	\$0.00	\$30,657.00	\$30,657.00	\$0.00	\$0.00
D	8240-601-1699-0001-3131	Agua G. Corriente	\$0.00	\$0.00	\$11,809.00	\$11,809.00	\$0.00	\$0.00
D	8240-601-1699-0001-3141	Telefonía tradicional G. Corriente	\$0.00	\$0.00	\$10,578.53	\$10,578.53	\$0.00	\$0.00
D	8240-601-1699-0001-3171	Servicios de acceso de Internet, redes y procesamiento de información G. Corriente	\$0.00	\$0.00	\$6,133.86	\$6,133.86	\$0.00	\$0.00
D	8240-601-1699-0001-3181	Servicios postales y telegráficos G. Corriente	\$0.00	\$0.00	\$1,519.74	\$1,519.74	\$0.00	\$0.00
D	8240-601-1699-0001-3221	Arrendamiento de edificios G. Corriente	\$0.00	\$0.00	\$328,301.90	\$328,301.90	\$0.00	\$0.00
D	8240-601-1699-0001-3271	Arrendamiento de activos intangibles G. Corriente	\$0.00	\$0.00	\$1,247.00	\$1,247.00	\$0.00	\$0.00
D	8240-601-1699-0001-3311	Servicios legales, de contabilidad, auditoría y relacionados G. Corriente	\$0.00	\$0.00	\$38,938.07	\$38,938.07	\$0.00	\$0.00
D	8240-601-1699-0001-3331	Servicios de consultoría administrativa, procesos, técnica y en tecnologías de la información G. Corriente	\$0.00	\$0.00	\$8,403.08	\$8,403.08	\$0.00	\$0.00
D	8240-601-1699-0001-3361	Servicios de apoyo administrativo, fotocopiado e impresión G. Corriente	\$0.00	\$0.00	\$180,988.60	\$180,988.60	\$0.00	\$0.00
D	8240-601-1699-0001-3381	Servicios de vigilancia G. Corriente	\$0.00	\$0.00	\$118,440.00	\$118,440.00	\$0.00	\$0.00
D	8240-601-1699-0001-3411	Servicios financieros y bancarios G. Corriente	\$0.00	\$0.00	\$2,030.00	\$2,030.00	\$0.00	\$0.00
D	8240-601-1699-0001-3451	Seguro de bienes patrimoniales G. Corriente	\$0.00	\$0.00	\$21,015.54	\$21,015.54	\$0.00	\$0.00
D	8240-601-1699-0001-3511	Conservación y mantenimiento menor de inmuebles G. Corriente	\$0.00	\$0.00	\$754.00	\$754.00	\$0.00	\$0.00
D	8240-601-1699-0001-3521	Instalación, reparación y mantenimiento de mobiliario y equipo de administración, educacional y recreativo G. Corriente	\$0.00	\$0.00	\$232.00	\$232.00	\$0.00	\$0.00
D	8240-601-1699-0001-3531	Instalación, reparación y mantenimiento de equipo de cómputo y tecnologías de la información G. Corriente	\$0.00	\$0.00	\$5,464.00	\$5,464.00	\$0.00	\$0.00
D	8240-601-1699-0001-3551	Reparación y mantenimiento de equipo de transporte G. Corriente	\$0.00	\$0.00	\$43,781.50	\$43,781.50	\$0.00	\$0.00
D	8240-601-1699-0001-3581	Servicios de limpieza y manejo de desechos G. Corriente	\$0.00	\$0.00	\$79,935.60	\$79,935.60	\$0.00	\$0.00
D	8240-601-1699-0001-3691	Otros servicios de información G. Corriente	\$0.00	\$0.00	\$46,282.39	\$46,282.39	\$0.00	\$0.00
D	8240-601-1699-0001-3721	Pasajes terrestres Nacionales G. Corriente	\$0.00	\$0.00	\$3,990.55	\$3,990.55	\$0.00	\$0.00
D	8240-601-1699-0001-3751	Viáticos en el país G. Corriente	\$0.00	\$0.00	\$38,400.16	\$38,400.16	\$0.00	\$0.00
D	8240-601-1699-0001-3831	Congresos y convenciones G. Corriente	\$0.00	\$0.00	\$8,349.00	\$8,349.00	\$0.00	\$0.00
D	8240-601-1699-0001-3921	Impuestos y derechos G. Corriente	\$0.00	\$0.00	\$18,029.00	\$18,029.00	\$0.00	\$0.00



# CONSEJO DE CIENCIA Y TECNOLOGÍA DEL ESTADO DE PUEBLA ESTADO DE PUEBLA

Balanza de Comprobación del 01/ene./2020 al 31/may./2020

Cuentas de Mayor con saldo y/o movimientos. (De la cuenta: 1000 a la 9000)

Fecha y hora de Impresión | 08/jun./2020  
02:25 p. m.

Usu: maria  
Rep: rptBalanzaComprobacion

Nat.	Cuenta	Nombre de la cuenta	SALDO ANTERIOR		MOVIMIENTOS		SALDO ACTUAL	
			DEUDOR	ACREEDOR	DEUDOR	ACREEDOR	DEUDOR	ACREEDOR
D	8240-601-1699-0001-3981	Impuesto sobre nóminas y otros que se derivan de una relación laboral G. Corriente	\$0.00	\$0.00	\$109,941.00	\$109,941.00	\$0.00	\$0.00
D	8240-601-1699-0001-4411	Ayudas sociales a personas G. Corriente	\$0.00	\$0.00	\$62,734.65	\$62,734.65	\$0.00	\$0.00
D	8240-601-1699-0001-4421	Becas y otras ayudas para programas de capacitación G. Corriente	\$0.00	\$0.00	\$58,000.00	\$58,000.00	\$0.00	\$0.00
D	8240-601-1699-0001-4451	Ayudas sociales a instituciones sin fines de lucro G. Corriente	\$0.00	\$0.00	\$1,704.18	\$1,704.18	\$0.00	\$0.00
D	8240-601-1699-0001-9911	ADEFAS Amortización Deuda	\$0.00	\$0.00	\$2,240,550.65	\$2,240,550.65	\$0.00	\$0.00
D	8240-607-0013-0001-4411	Ayudas sociales a personas G. Corriente	\$0.00	\$0.00	\$1,599,503.60	\$1,599,503.60	\$0.00	\$0.00
D	8240-607-0013-0001-4451	Ayudas sociales a instituciones sin fines de lucro G. Corriente	\$0.00	\$0.00	\$710,935.50	\$710,935.50	\$0.00	\$0.00
D	8240-607-0013-0001-9911	ADEFAS Amortización Deuda	\$0.00	\$0.00	\$6,996,670.20	\$6,996,670.20	\$0.00	\$0.00
D	8240-619-0019-0001-2111	Materiales, útiles y equipos menores de oficina G. Corriente	\$0.00	\$0.00	\$3,543.44	\$3,543.44	\$0.00	\$0.00
D	8240-619-0019-0001-2171	Materiales y útiles de enseñanza G. Corriente	\$0.00	\$0.00	\$40,660.90	\$40,660.90	\$0.00	\$0.00
D	8240-619-0019-0001-2211	Productos alimenticios para personas G. Corriente	\$0.00	\$0.00	\$2,107.01	\$2,107.01	\$0.00	\$0.00
D	8240-619-0019-0001-2461	Material eléctrico y electrónico G. Corriente	\$0.00	\$0.00	\$95,322.58	\$95,322.58	\$0.00	\$0.00
D	8240-619-0019-0001-2611	Combustibles G. Corriente	\$0.00	\$0.00	\$71,425.53	\$71,425.53	\$0.00	\$0.00
D	8240-619-0019-0001-2711	Vestuario y uniformes G. Corriente	\$0.00	\$0.00	\$34,855.86	\$34,855.86	\$0.00	\$0.00
D	8240-619-0019-0001-3311	Servicios legales, de contabilidad, auditoría y relacionados G. Corriente	\$0.00	\$0.00	\$30,000.00	\$30,000.00	\$0.00	\$0.00
D	8240-619-0019-0001-3361	Servicios de apoyo administrativo, fotocopiado e impresión G. Corriente	\$0.00	\$0.00	\$119,776.96	\$119,776.96	\$0.00	\$0.00
D	8240-619-0019-0001-3451	Seguro de bienes patrimoniales G. Corriente	\$0.00	\$0.00	\$31,161.94	\$31,161.94	\$0.00	\$0.00
D	8240-619-0019-0001-3521	Instalación, reparación y mantenimiento de mobiliario y equipo de administración, educacional y recreativo G. Corriente	\$0.00	\$0.00	\$22,504.00	\$22,504.00	\$0.00	\$0.00
D	8240-619-0019-0001-3551	Reparación y mantenimiento de equipo de transporte G. Corriente	\$0.00	\$0.00	\$175,916.62	\$175,916.62	\$0.00	\$0.00
D	8240-619-0019-0001-3721	Pasajes terrestres Nacionales G. Corriente	\$0.00	\$0.00	\$185.00	\$185.00	\$0.00	\$0.00
D	8240-619-0019-0001-3751	Viáticos en el país G. Corriente	\$0.00	\$0.00	\$10,345.00	\$10,345.00	\$0.00	\$0.00
D	8240-619-0019-0001-3831	Congresos y convenciones G. Corriente	\$0.00	\$0.00	\$429,217.60	\$429,217.60	\$0.00	\$0.00
D	8240-619-0019-0001-3921	Impuestos y derechos G. Corriente	\$0.00	\$0.00	\$2,567.00	\$2,567.00	\$0.00	\$0.00
D	8240-619-0019-0001-4411	Ayudas sociales a personas G. Corriente	\$0.00	\$0.00	\$200,000.00	\$200,000.00	\$0.00	\$0.00
D	8250	PRESUPUESTO DE EGRESOS DEVENGADO	\$0.00	\$0.00	\$18,509,071.98	\$18,509,071.98	\$50,000.00	\$0.00
D	8250-601-1699-0001-1131	Sueldo Base al Personal de Base G. Corriente	\$0.00	\$0.00	\$124,981.94	\$124,981.94	\$0.00	\$0.00
D	8250-601-1699-0001-1132	Sueldo Base al Personal de Confianza G. Corriente	\$0.00	\$0.00	\$1,663,416.64	\$1,663,416.64	\$0.00	\$0.00
D	8250-601-1699-0001-1121	Sueldos base al personal eventual G. Corriente	\$0.00	\$0.00	\$63,790.80	\$63,790.80	\$0.00	\$0.00
D	8250-601-1699-0001-1321	Primas de vacaciones y Dominical G. Corriente	\$0.00	\$0.00	\$85,320.06	\$85,320.06	\$0.00	\$0.00
D	8250-601-1699-0001-1341	Compensaciones G. Corriente	\$0.00	\$0.00	\$1,648,859.19	\$1,648,859.19	\$0.00	\$0.00
D	8250-601-1699-0001-1411	Aportaciones de seguridad social G. Corriente	\$0.00	\$0.00	\$377,874.47	\$377,874.47	\$0.00	\$0.00
D	8250-601-1699-0001-1431	Aportaciones al sistema para el retiro G. Corriente	\$0.00	\$0.00	\$35,352.21	\$35,352.21	\$0.00	\$0.00
D	8250-601-1699-0001-1541	Prestaciones contractuales G. Corriente	\$0.00	\$0.00	\$36,500.00	\$36,500.00	\$0.00	\$0.00
D	8250-601-1699-0001-1591	Otras prestaciones sociales y económicas G. Corriente	\$0.00	\$0.00	\$57,602.00	\$57,602.00	\$0.00	\$0.00
D	8250-601-1699-0001-1711	Estímulos G. Corriente	\$0.00	\$0.00	\$69,540.82	\$69,540.82	\$0.00	\$0.00
D	8250-601-1699-0001-2111	Materiales, útiles y equipos menores de oficina G. Corriente	\$0.00	\$0.00	\$29,015.15	\$29,015.15	\$0.00	\$0.00
D	8250-601-1699-0001-2121	Materiales y útiles de impresión y reproducción G. Corriente	\$0.00	\$0.00	\$1,218.99	\$1,218.99	\$0.00	\$0.00
D	8250-601-1699-0001-2141	Materiales, útiles y equipos menores de tecnologías de la información y comunicaciones G. Corriente	\$0.00	\$0.00	\$37,889.73	\$37,889.73	\$0.00	\$0.00
D	8250-601-1699-0001-2161	Material de limpieza G. Corriente	\$0.00	\$0.00	\$38,787.32	\$38,787.32	\$0.00	\$0.00
D	8250-601-1699-0001-2171	Materiales y útiles de enseñanza G. Corriente	\$0.00	\$0.00	\$20,422.65	\$20,422.65	\$0.00	\$0.00
D	8250-601-1699-0001-2211	Productos alimenticios para personas G. Corriente	\$0.00	\$0.00	\$59,883.94	\$59,883.94	\$0.00	\$0.00
D	8250-601-1699-0001-2231	Utensilios para el servicio de alimentación G. Corriente	\$0.00	\$0.00	\$4,219.28	\$4,219.28	\$0.00	\$0.00
D	8250-601-1699-0001-2461	Material eléctrico y electrónico G. Corriente	\$0.00	\$0.00	\$2,469.49	\$2,469.49	\$0.00	\$0.00



# CONSEJO DE CIENCIA Y TECNOLOGÍA DEL ESTADO DE PUEBLA ESTADO DE PUEBLA

Balanza de Comprobación del 01/ene./2020 al 31/may./2020

Cuentas de Mayor con saldo y/o movimientos. (De la cuenta: 1000 a la 9000)

Usu: marita  
Rep: rptBalanzaComprobacion

Fecha y hora de Impresión | 08/jun./2020  
02:25 p. m.

Nat.	Cuenta	Nombre de la cuenta	SALDO ANTERIOR		MOVIMIENTOS		SALDO ACTUAL	
			DEUDOR	ACREEDOR	DEUDOR	ACREEDOR	DEUDOR	ACREEDOR
D	8250-601-1699-0001-2481	Material complementarios G. Corriente	\$0.00	\$0.00	\$4,253.00	\$0.00	\$0.00	\$4,253.00
D	8250-601-1699-0001-2491	Otros materiales y artículos de construcción y reparación G. Corriente	\$0.00	\$0.00	\$384.00	\$0.00	\$0.00	\$384.00
D	8250-601-1699-0001-2531	Medicinas y productos farmacéuticos G. Corriente	\$0.00	\$0.00	\$16,498.78	\$0.00	\$0.00	\$16,498.78
D	8250-601-1699-0001-2611	Combustibles G. Corriente	\$0.00	\$0.00	\$40,800.00	\$0.00	\$0.00	\$40,800.00
D	8250-601-1699-0001-2612	Lubricantes y Aditivos G. Corriente	\$0.00	\$0.00	\$112.00	\$0.00	\$0.00	\$112.00
D	8250-601-1699-0001-2711	Vestuario y uniformes G. Corriente	\$0.00	\$0.00	\$1,135.65	\$0.00	\$0.00	\$1,135.65
D	8250-601-1699-0001-2911	Herramientas menores G. Corriente	\$0.00	\$0.00	\$26,786.57	\$0.00	\$0.00	\$26,786.57
D	8250-601-1699-0001-2941	Refacciones y accesorios menores de equipo de cómputo y tecnologías de la información G. Corriente	\$0.00	\$0.00	\$7,047.56	\$0.00	\$0.00	\$7,047.56
D	8250-601-1699-0001-3111	Energía eléctrica G. Corriente	\$0.00	\$0.00	\$30,657.00	\$0.00	\$0.00	\$30,657.00
D	8250-601-1699-0001-3131	Agua G. Corriente	\$0.00	\$0.00	\$11,809.00	\$0.00	\$0.00	\$11,809.00
D	8250-601-1699-0001-3141	Telefonía tradicional G. Corriente	\$0.00	\$0.00	\$10,578.53	\$0.00	\$0.00	\$10,578.53
D	8250-601-1699-0001-3171	Servicios de acceso a Internet, redes y procesamiento de información G. Corriente	\$0.00	\$0.00	\$6,133.86	\$0.00	\$0.00	\$6,133.86
D	8250-601-1699-0001-3181	Servicios postales y telegráficos G. Corriente	\$0.00	\$0.00	\$1,519.74	\$0.00	\$0.00	\$1,519.74
D	8250-601-1699-0001-3221	Arrendamiento de edificios G. Corriente	\$0.00	\$0.00	\$328,301.90	\$0.00	\$0.00	\$328,301.90
D	8250-601-1699-0001-3271	Arrendamiento de activos intangibles G. Corriente	\$0.00	\$0.00	\$1,247.00	\$0.00	\$0.00	\$1,247.00
D	8250-601-1699-0001-3311	Servicios legales, de contabilidad, auditoría y relacionados G. Corriente	\$0.00	\$0.00	\$38,938.07	\$0.00	\$0.00	\$38,938.07
D	8250-601-1699-0001-3331	Servicios de consultoría administrativa, procesos, técnica y en tecnologías de la información G. Corriente	\$0.00	\$0.00	\$8,403.08	\$0.00	\$0.00	\$8,403.08
D	8250-601-1699-0001-3361	Servicios de apoyo administrativo, fotocopiado e impresión G. Corriente	\$0.00	\$0.00	\$180,988.60	\$0.00	\$0.00	\$180,988.60
D	8250-601-1699-0001-3381	Servicios de vigilancia G. Corriente	\$0.00	\$0.00	\$118,440.00	\$0.00	\$0.00	\$118,440.00
D	8250-601-1699-0001-3411	Servicios financieros y bancarios G. Corriente	\$0.00	\$0.00	\$2,030.00	\$0.00	\$0.00	\$2,030.00
D	8250-601-1699-0001-3451	Seguro de bienes patrimoniales G. Corriente	\$0.00	\$0.00	\$21,015.54	\$0.00	\$0.00	\$21,015.54
D	8250-601-1699-0001-3511	Conservación y mantenimiento menor de inmuebles G. Corriente	\$0.00	\$0.00	\$754.00	\$0.00	\$0.00	\$754.00
D	8250-601-1699-0001-3521	Instalación, reparación y mantenimiento de mobiliario y equipo de administración, educacional y recreativo G. Corriente	\$0.00	\$0.00	\$232.00	\$0.00	\$0.00	\$232.00
D	8250-601-1699-0001-3531	Instalación, reparación y mantenimiento de equipo de cómputo y tecnologías de la información G. Corriente	\$0.00	\$0.00	\$5,464.00	\$0.00	\$0.00	\$5,464.00
D	8250-601-1699-0001-3551	Reparación y mantenimiento de equipo de transporte G. Corriente	\$0.00	\$0.00	\$43,781.50	\$0.00	\$0.00	\$43,781.50
D	8250-601-1699-0001-3581	Servicios de limpieza y manejo de desechos G. Corriente	\$0.00	\$0.00	\$79,935.60	\$0.00	\$0.00	\$79,935.60
D	8250-601-1699-0001-3691	Otros servicios de información G. Corriente	\$0.00	\$0.00	\$46,282.39	\$0.00	\$0.00	\$46,282.39
D	8250-601-1699-0001-3721	Pasajes terrestres Nacionales G. Corriente	\$0.00	\$0.00	\$3,990.55	\$0.00	\$0.00	\$3,990.55
D	8250-601-1699-0001-3751	Viáticos en el país G. Corriente	\$0.00	\$0.00	\$38,400.16	\$0.00	\$0.00	\$38,400.16
D	8250-601-1699-0001-3831	Congresos y convenciones G. Corriente	\$0.00	\$0.00	\$8,349.00	\$0.00	\$0.00	\$8,349.00
D	8250-601-1699-0001-3921	Impuestos y derechos G. Corriente	\$0.00	\$0.00	\$18,029.00	\$0.00	\$0.00	\$18,029.00
D	8250-601-1699-0001-3981	Impuesto sobre nóminas y otros que se deriven de una relación laboral G. Corriente	\$0.00	\$0.00	\$109,941.00	\$0.00	\$0.00	\$109,941.00
D	8250-601-1699-0001-4411	Ayudas sociales a personas G. Corriente	\$0.00	\$0.00	\$62,734.65	\$0.00	\$0.00	\$62,734.65
D	8250-601-1699-0001-4421	Becas y otras ayudas para programas de capacitación G. Corriente	\$0.00	\$0.00	\$58,000.00	\$0.00	\$0.00	\$58,000.00
D	8250-601-1699-0001-4451	Ayudas sociales a instituciones sin fines de lucro G. Corriente	\$0.00	\$0.00	\$1,704.18	\$0.00	\$0.00	\$1,704.18
D	8250-601-1699-0001-9911	ADEFAS Amortización Deuda	\$0.00	\$0.00	\$2,240,550.65	\$0.00	\$0.00	\$2,240,550.65
D	8250-607-0013-0001-4411	Ayudas sociales a personas G. Corriente	\$0.00	\$0.00	\$1,599,503.60	\$0.00	\$0.00	\$1,599,503.60
D	8250-607-0013-0001-4451	Ayudas sociales a instituciones sin fines de lucro G. Corriente	\$0.00	\$0.00	\$710,935.50	\$0.00	\$0.00	\$710,935.50
D	8250-607-0013-0001-9911	ADEFAS Amortización Deuda	\$0.00	\$0.00	\$6,996,670.20	\$0.00	\$0.00	\$6,996,670.20



# CONSEJO DE CIENCIA Y TECNOLOGÍA DEL ESTADO DE PUEBLA

## ESTADO DE PUEBLA

Balanza de Comprobación del 01/ene./2020 al 31/may./2020

Cuentas de Mayor con saldo y/o movimientos. (De la cuenta: 1000 a la 9000)

Fecha y hora de Impresión | 08/jun./2020 | 02:25 p. m.

Usu: maria  
Rep: rptBalanzaComprobacion

Nat.	Cuenta	Nombre de la cuenta	SALDO ANTERIOR		MOVIMIENTOS		SALDO ACTUAL	
			DEUDOR	ACREEDOR	DEUDOR	ACREEDOR	DEUDOR	ACREEDOR
D	8250-619-0019-0001-2111	Materiales, útiles y equipos menores de oficina G. Corriente	\$0.00	\$0.00	\$3,543.44	\$3,543.44	\$0.00	\$0.00
D	8250-619-0019-0001-2171	Materiales y útiles de enseñanza G. Corriente	\$0.00	\$0.00	\$40,660.90	\$40,660.90	\$0.00	\$0.00
D	8250-619-0019-0001-2211	Productos alimenticios para personas G. Corriente	\$0.00	\$0.00	\$2,107.01	\$2,107.01	\$0.00	\$0.00
D	8250-619-0019-0001-2461	Material eléctrico y electrónico G. Corriente	\$0.00	\$0.00	\$95,322.58	\$95,322.58	\$0.00	\$0.00
D	8250-619-0019-0001-2611	Combustibles G. Corriente	\$0.00	\$0.00	\$71,425.53	\$71,425.53	\$0.00	\$0.00
D	8250-619-0019-0001-2711	Vestuario y uniformes G. Corriente	\$0.00	\$0.00	\$34,855.86	\$34,855.86	\$0.00	\$0.00
D	8250-619-0019-0001-3311	Servicios legales, de contabilidad, auditoría y relacionados G. Corriente	\$0.00	\$0.00	\$30,000.00	\$30,000.00	\$0.00	\$0.00
D	8250-619-0019-0001-3361	Servicios de apoyo administrativo, fotocopiado e impresión G. Corriente	\$0.00	\$0.00	\$119,776.96	\$119,776.96	\$0.00	\$0.00
D	8250-619-0019-0001-3451	Seguro de bienes patrimoniales G. Corriente	\$0.00	\$0.00	\$31,161.94	\$31,161.94	\$0.00	\$0.00
D	8250-619-0019-0001-3521	Instalación, reparación y mantenimiento de mobiliario y equipo de administración, educacional y recreativo G. Corriente	\$0.00	\$0.00	\$22,504.00	\$22,504.00	\$0.00	\$0.00
D	8250-619-0019-0001-3551	Reparación y mantenimiento de equipo de transporte G. Corriente	\$0.00	\$0.00	\$175,916.62	\$175,916.62	\$50,000.00	\$0.00
D	8250-619-0019-0001-3721	Pasajes terrestres Nacionales G. Corriente	\$0.00	\$0.00	\$185.00	\$185.00	\$0.00	\$0.00
D	8250-619-0019-0001-3751	Viáticos en el país G. Corriente	\$0.00	\$0.00	\$10,345.00	\$10,345.00	\$0.00	\$0.00
D	8250-619-0019-0001-3831	Congresos y convenciones G. Corriente	\$0.00	\$0.00	\$429,217.60	\$429,217.60	\$0.00	\$0.00
D	8250-619-0019-0001-3921	Impuestos y derechos G. Corriente	\$0.00	\$0.00	\$2,567.00	\$2,567.00	\$0.00	\$0.00
D	8250-619-0019-0001-4411	Ayudas sociales a personas G. Corriente	\$0.00	\$0.00	\$200,000.00	\$200,000.00	\$0.00	\$0.00
D	8260	PRESUPUESTO DE EGRESOS EJERCIDO	\$0.00	\$0.00	\$18,459,071.98	\$18,459,071.98	\$0.00	\$0.00
D	8260-601-1699-0001-1131	Sueldo Base al Personal de Base G. Corriente	\$0.00	\$0.00	\$124,981.94	\$124,981.94	\$0.00	\$0.00
D	8260-601-1699-0001-1132	Sueldo Base al Personal de Confianza G. Corriente	\$0.00	\$0.00	\$1,663,416.64	\$1,663,416.64	\$0.00	\$0.00
D	8260-601-1699-0001-1221	Sueldos base al personal eventual G. Corriente	\$0.00	\$0.00	\$63,790.80	\$63,790.80	\$0.00	\$0.00
D	8260-601-1699-0001-1321	Primas de vacaciones y Dominical G. Corriente	\$0.00	\$0.00	\$85,320.06	\$85,320.06	\$0.00	\$0.00
D	8260-601-1699-0001-1341	Compensaciones G. Corriente	\$0.00	\$0.00	\$1,648,859.19	\$1,648,859.19	\$0.00	\$0.00
D	8260-601-1699-0001-1411	Aportaciones de seguridad social G. Corriente	\$0.00	\$0.00	\$377,874.47	\$377,874.47	\$0.00	\$0.00
D	8260-601-1699-0001-1431	Aportaciones al sistema para el retiro G. Corriente	\$0.00	\$0.00	\$35,352.21	\$35,352.21	\$0.00	\$0.00
D	8260-601-1699-0001-1541	Prestaciones contractuales G. Corriente	\$0.00	\$0.00	\$36,500.00	\$36,500.00	\$0.00	\$0.00
D	8260-601-1699-0001-1591	Otras prestaciones sociales y económicas G. Corriente	\$0.00	\$0.00	\$57,602.00	\$57,602.00	\$0.00	\$0.00
D	8260-601-1699-0001-1711	Estímulos G. Corriente	\$0.00	\$0.00	\$69,540.82	\$69,540.82	\$0.00	\$0.00
D	8260-601-1699-0001-2111	Materiales, útiles y equipos menores de oficina G. Corriente	\$0.00	\$0.00	\$29,015.15	\$29,015.15	\$0.00	\$0.00
D	8260-601-1699-0001-2121	Materiales y útiles de impresión y reproducción G. Corriente	\$0.00	\$0.00	\$1,218.99	\$1,218.99	\$0.00	\$0.00
D	8260-601-1699-0001-2141	Materiales, útiles y equipos menores de tecnologías de la información y comunicaciones G. Corriente	\$0.00	\$0.00	\$37,889.73	\$37,889.73	\$0.00	\$0.00
D	8260-601-1699-0001-2161	Material de limpieza G. Corriente	\$0.00	\$0.00	\$38,787.32	\$38,787.32	\$0.00	\$0.00
D	8260-601-1699-0001-2171	Materiales y útiles de enseñanza G. Corriente	\$0.00	\$0.00	\$20,422.65	\$20,422.65	\$0.00	\$0.00
D	8260-601-1699-0001-2211	Productos alimenticios para personas G. Corriente	\$0.00	\$0.00	\$59,883.94	\$59,883.94	\$0.00	\$0.00
D	8260-601-1699-0001-2231	Utensilios para el servicio de alimentación G. Corriente	\$0.00	\$0.00	\$4,219.28	\$4,219.28	\$0.00	\$0.00
D	8260-601-1699-0001-2461	Material eléctrico y electrónico G. Corriente	\$0.00	\$0.00	\$2,469.49	\$2,469.49	\$0.00	\$0.00
D	8260-601-1699-0001-2481	Materiales complementarios G. Corriente	\$0.00	\$0.00	\$4,253.00	\$4,253.00	\$0.00	\$0.00
D	8260-601-1699-0001-2491	Otros materiales y artículos de construcción y reparación G. Corriente	\$0.00	\$0.00	\$384.00	\$384.00	\$0.00	\$0.00
D	8260-601-1699-0001-2531	Medicinas y productos farmacéuticos G. Corriente	\$0.00	\$0.00	\$16,498.78	\$16,498.78	\$0.00	\$0.00
D	8260-601-1699-0001-2611	Combustibles G. Corriente	\$0.00	\$0.00	\$40,800.00	\$40,800.00	\$0.00	\$0.00
D	8260-601-1699-0001-2612	Lubrificantes y Aditivos G. Corriente	\$0.00	\$0.00	\$112.00	\$112.00	\$0.00	\$0.00
D	8260-601-1699-0001-2711	Vestuario y uniformes G. Corriente	\$0.00	\$0.00	\$1,135.65	\$1,135.65	\$0.00	\$0.00
D	8260-601-1699-0001-2911	Herramientas menores G. Corriente	\$0.00	\$0.00	\$26,786.57	\$26,786.57	\$0.00	\$0.00
D	8260-601-1699-0001-2941	Refacciones y accesorios menores de equipo de cómputo y tecnologías de la información G. Corriente	\$0.00	\$0.00	\$7,047.56	\$7,047.56	\$0.00	\$0.00





# CONSEJO DE CIENCIA Y TECNOLOGÍA DEL ESTADO DE PUEBLA

## ESTADO DE PUEBLA

Balanza de Comprobación del 01/ene./2020 al 31/may./2020

Cuentas de Mayor con saldo y/o movimientos. (De la cuenta: 1000 a la 9000)

Fecha y hora de Impresión | 08/jun./2020 | 02:25 p. m.

Usu: maria  
Rep: rptBalanzaComprobacion

Nat.	Cuenta	Nombre de la cuenta	SALDO ANTERIOR		MOVIMIENTOS		SALDO ACTUAL	
			DEUDOR	ACREEDOR	DEUDOR	ACREEDOR	DEUDOR	ACREEDOR
D	8260-601-1699-0001-3111	Energía eléctrica G. Corriente	\$0.00	\$0.00	\$30,657.00	\$30,657.00	\$0.00	\$0.00
D	8260-601-1699-0001-3131	Agua G. Corriente	\$0.00	\$0.00	\$11,809.00	\$11,809.00	\$0.00	\$0.00
D	8260-601-1699-0001-3141	Telefonía tradicional G. Corriente	\$0.00	\$0.00	\$10,578.53	\$10,578.53	\$0.00	\$0.00
D	8260-601-1699-0001-3171	Servicios de acceso de Internet, redes y procesamiento de información G. Corriente	\$0.00	\$0.00	\$6,133.86	\$6,133.86	\$0.00	\$0.00
D	8260-601-1699-0001-3181	Servicios postales y telegráficos G. Corriente	\$0.00	\$0.00	\$1,519.74	\$1,519.74	\$0.00	\$0.00
D	8260-601-1699-0001-3221	Arrendamiento de edificios G. Corriente	\$0.00	\$0.00	\$328,301.90	\$328,301.90	\$0.00	\$0.00
D	8260-601-1699-0001-3271	Arrendamiento de activos intangibles G. Corriente	\$0.00	\$0.00	\$1,247.00	\$1,247.00	\$0.00	\$0.00
D	8260-601-1699-0001-3311	Servicios legales, de contabilidad, auditoría y relacionados G. Corriente	\$0.00	\$0.00	\$38,938.07	\$38,938.07	\$0.00	\$0.00
D	8260-601-1699-0001-3331	Servicios de consultoría administrativa, procesos, técnica y en tecnologías de la información G. Corriente	\$0.00	\$0.00	\$8,403.08	\$8,403.08	\$0.00	\$0.00
D	8260-601-1699-0001-3361	Servicios de apoyo administrativo, fotocopiado e impresión G. Corriente	\$0.00	\$0.00	\$180,988.60	\$180,988.60	\$0.00	\$0.00
D	8260-601-1699-0001-3381	Servicios de vigilancia G. Corriente	\$0.00	\$0.00	\$118,440.00	\$118,440.00	\$0.00	\$0.00
D	8260-601-1699-0001-3411	Servicios financieros y bancarios G. Corriente	\$0.00	\$0.00	\$2,030.00	\$2,030.00	\$0.00	\$0.00
D	8260-601-1699-0001-3451	Seguro de bienes patrimoniales G. Corriente	\$0.00	\$0.00	\$21,015.54	\$21,015.54	\$0.00	\$0.00
D	8260-601-1699-0001-3511	Conservación y mantenimiento menor de inmuebles G. Corriente	\$0.00	\$0.00	\$754.00	\$754.00	\$0.00	\$0.00
D	8260-601-1699-0001-3521	Instalación, reparación y mantenimiento de mobiliario y equipo de administración, educacional y recreativo G. Corriente	\$0.00	\$0.00	\$232.00	\$232.00	\$0.00	\$0.00
D	8260-601-1699-0001-3531	Instalación, reparación y mantenimiento de equipo de cómputo y tecnologías de la información G. Corriente	\$0.00	\$0.00	\$5,464.00	\$5,464.00	\$0.00	\$0.00
D	8260-601-1699-0001-3551	Reparación y mantenimiento de equipo de transporte G. Corriente	\$0.00	\$0.00	\$43,781.50	\$43,781.50	\$0.00	\$0.00
D	8260-601-1699-0001-3581	Servicios de limpieza y manejo de desechos G. Corriente	\$0.00	\$0.00	\$79,935.60	\$79,935.60	\$0.00	\$0.00
D	8260-601-1699-0001-3691	Otros servicios de información G. Corriente	\$0.00	\$0.00	\$46,282.39	\$46,282.39	\$0.00	\$0.00
D	8260-601-1699-0001-3721	Pasajes terrestres Nacionales G. Corriente	\$0.00	\$0.00	\$3,990.55	\$3,990.55	\$0.00	\$0.00
D	8260-601-1699-0001-3751	Viáticos en el país G. Corriente	\$0.00	\$0.00	\$38,400.16	\$38,400.16	\$0.00	\$0.00
D	8260-601-1699-0001-3831	Congresos y convenciones G. Corriente	\$0.00	\$0.00	\$8,349.00	\$8,349.00	\$0.00	\$0.00
D	8260-601-1699-0001-3921	Impuestos y derechos G. Corriente	\$0.00	\$0.00	\$18,029.00	\$18,029.00	\$0.00	\$0.00
D	8260-601-1699-0001-3981	Impuesto sobre nóminas y otros que se deriven de una relación laboral G. Corriente	\$0.00	\$0.00	\$109,941.00	\$109,941.00	\$0.00	\$0.00
D	8260-601-1699-0001-4411	Ayudas sociales a personas G. Corriente	\$0.00	\$0.00	\$62,734.65	\$62,734.65	\$0.00	\$0.00
D	8260-601-1699-0001-4421	Becas y otras ayudas para programas de capacitación G. Corriente	\$0.00	\$0.00	\$58,000.00	\$58,000.00	\$0.00	\$0.00
D	8260-601-1699-0001-4451	Ayudas sociales a instituciones sin fines de lucro G. Corriente	\$0.00	\$0.00	\$1,704.18	\$1,704.18	\$0.00	\$0.00
D	8260-601-1699-0001-9911	ADEFAS Amortización Deuda	\$0.00	\$0.00	\$2,240,550.65	\$2,240,550.65	\$0.00	\$0.00
D	8260-607-0013-0001-4411	Ayudas sociales a personas G. Corriente	\$0.00	\$0.00	\$1,599,503.60	\$1,599,503.60	\$0.00	\$0.00
D	8260-607-0013-0001-4451	Ayudas sociales a instituciones sin fines de lucro G. Corriente	\$0.00	\$0.00	\$710,935.50	\$710,935.50	\$0.00	\$0.00
D	8260-607-0013-0001-9911	ADEFAS Amortización Deuda	\$0.00	\$0.00	\$6,996,670.20	\$6,996,670.20	\$0.00	\$0.00
D	8260-619-0019-0001-2111	Materiales, útiles y equipos menores de oficina G. Corriente	\$0.00	\$0.00	\$3,543.44	\$3,543.44	\$0.00	\$0.00
D	8260-619-0019-0001-2171	Materiales y útiles de enseñanza G. Corriente	\$0.00	\$0.00	\$40,660.90	\$40,660.90	\$0.00	\$0.00
D	8260-619-0019-0001-2211	Productos alimenticios para personas G. Corriente	\$0.00	\$0.00	\$2,107.01	\$2,107.01	\$0.00	\$0.00
D	8260-619-0019-0001-2461	Material eléctrico y electrónico G. Corriente	\$0.00	\$0.00	\$95,322.58	\$95,322.58	\$0.00	\$0.00
D	8260-619-0019-0001-2611	Combustibles G. Corriente	\$0.00	\$0.00	\$71,425.53	\$71,425.53	\$0.00	\$0.00
D	8260-619-0019-0001-2711	Vestuario y uniformes G. Corriente	\$0.00	\$0.00	\$34,855.86	\$34,855.86	\$0.00	\$0.00
D	8260-619-0019-0001-3311	Servicios legales, de contabilidad, auditoría y relacionados G. Corriente	\$0.00	\$0.00	\$30,000.00	\$30,000.00	\$0.00	\$0.00
D	8260-619-0019-0001-3361	Servicios de apoyo administrativo, fotocopiado e impresión G. Corriente	\$0.00	\$0.00	\$119,776.96	\$119,776.96	\$0.00	\$0.00



Usr: maria  
Rep: rptBalanzaComprobacion

# CONSEJO DE CIENCIA Y TECNOLOGÍA DEL ESTADO DE PUEBLA ESTADO DE PUEBLA

Balanza de Comprobación del 01/ene./2020 al 31/may./2020

Cuentas de Mayor con saldo y/o movimientos. (De la cuenta: 1000 a la 9000)

Fecha y hora de Impresión | 08/jun./2020  
02:25 p. m.

Nat.	Cuenta	Nombre de la cuenta	SALDO ANTERIOR		MOVIMIENTOS		SALDO ACTUAL	
			DEUDOR	ACREEDOR	DEUDOR	ACREEDOR	DEUDOR	ACREEDOR
D	8260-619-0019-0001-3451	Seguro de bienes patrimoniales G. Corriente	\$0.00	\$0.00	\$31,161.94	\$31,161.94	\$0.00	\$0.00
D	8260-619-0019-0001-3521	Instalación, reparación y mantenimiento de mobiliario y equipo de administración, educacional y recreativo G. Corriente	\$0.00	\$0.00	\$22,504.00	\$22,504.00	\$0.00	\$0.00
D	8260-619-0019-0001-3551	Reparación y mantenimiento de equipo de transporte G. Corriente	\$0.00	\$0.00	\$125,916.62	\$125,916.62	\$0.00	\$0.00
D	8260-619-0019-0001-3721	Pasajes terrestres Nacionales G. Corriente	\$0.00	\$0.00	\$185.00	\$185.00	\$0.00	\$0.00
D	8260-619-0019-0001-3751	Viáticos en el país G. Corriente	\$0.00	\$0.00	\$10,345.00	\$10,345.00	\$0.00	\$0.00
D	8260-619-0019-0001-3831	Congresos y convenciones G. Corriente	\$0.00	\$0.00	\$429,217.60	\$429,217.60	\$0.00	\$0.00
D	8260-619-0019-0001-3921	Impuestos y derechos G. Corriente	\$0.00	\$0.00	\$2,567.00	\$2,567.00	\$0.00	\$0.00
D	8260-619-0019-0001-4411	Ayudas sociales a personas G. Corriente	\$0.00	\$0.00	\$200,000.00	\$200,000.00	\$0.00	\$0.00
D	8270	PRESUPUESTO DE EGRESOS PAGADO	\$0.00	\$0.00	\$18,459,071.98	\$0.00	\$18,459,071.98	\$0.00
D	8270-601-1699-0001-1131	Sueldo Base al Personal de Base G. Corriente	\$0.00	\$0.00	\$124,981.94	\$0.00	\$124,981.94	\$0.00
D	8270-601-1699-0001-1132	Sueldo Base al Personal de Confianza G. Corriente	\$0.00	\$0.00	\$1,663,416.64	\$0.00	\$1,663,416.64	\$0.00
D	8270-601-1699-0001-1221	Sueldos base al personal eventual G. Corriente	\$0.00	\$0.00	\$63,790.80	\$0.00	\$63,790.80	\$0.00
D	8270-601-1699-0001-1321	Primas de vacaciones y Dominical G. Corriente	\$0.00	\$0.00	\$85,320.06	\$0.00	\$85,320.06	\$0.00
D	8270-601-1699-0001-1341	Compensaciones G. Corriente	\$0.00	\$0.00	\$1,648,859.19	\$0.00	\$1,648,859.19	\$0.00
D	8270-601-1699-0001-1411	Aportaciones de seguridad social G. Corriente	\$0.00	\$0.00	\$377,874.47	\$0.00	\$377,874.47	\$0.00
D	8270-601-1699-0001-1431	Aportaciones al sistema para el retiro G. Corriente	\$0.00	\$0.00	\$35,352.21	\$0.00	\$35,352.21	\$0.00
D	8270-601-1699-0001-1541	Prestaciones contractuales G. Corriente	\$0.00	\$0.00	\$36,500.00	\$0.00	\$36,500.00	\$0.00
D	8270-601-1699-0001-1591	Otras prestaciones sociales y económicas G. Corriente	\$0.00	\$0.00	\$57,602.00	\$0.00	\$57,602.00	\$0.00
D	8270-601-1699-0001-1711	Estímulos G. Corriente	\$0.00	\$0.00	\$69,540.82	\$0.00	\$69,540.82	\$0.00
D	8270-601-1699-0001-2111	Materiales, útiles y equipos menores de oficina G. Corriente	\$0.00	\$0.00	\$29,015.15	\$0.00	\$29,015.15	\$0.00
D	8270-601-1699-0001-2121	Materiales y útiles de impresión y reproducción G. Corriente	\$0.00	\$0.00	\$1,218.99	\$0.00	\$1,218.99	\$0.00
D	8270-601-1699-0001-2141	Materiales, útiles y equipos menores de tecnologías de la información y comunicaciones G. Corriente	\$0.00	\$0.00	\$37,889.73	\$0.00	\$37,889.73	\$0.00
D	8270-601-1699-0001-2161	Material de limpieza G. Corriente	\$0.00	\$0.00	\$38,787.32	\$0.00	\$38,787.32	\$0.00
D	8270-601-1699-0001-2171	Materiales y útiles de enseñanza G. Corriente	\$0.00	\$0.00	\$20,422.65	\$0.00	\$20,422.65	\$0.00
D	8270-601-1699-0001-2211	Productos alimenticios para personas G. Corriente	\$0.00	\$0.00	\$59,883.94	\$0.00	\$59,883.94	\$0.00
D	8270-601-1699-0001-2231	Utensilios para el servicio de alimentación G. Corriente	\$0.00	\$0.00	\$4,219.28	\$0.00	\$4,219.28	\$0.00
D	8270-601-1699-0001-2461	Material eléctrico y electrónico G. Corriente	\$0.00	\$0.00	\$2,469.49	\$0.00	\$2,469.49	\$0.00
D	8270-601-1699-0001-2481	Materiales complementarios G. Corriente	\$0.00	\$0.00	\$4,253.00	\$0.00	\$4,253.00	\$0.00
D	8270-601-1699-0001-2491	Otros materiales y artículos de construcción y reparación G. Corriente	\$0.00	\$0.00	\$384.00	\$0.00	\$384.00	\$0.00
D	8270-601-1699-0001-2531	Medicinas y productos farmacéuticos G. Corriente	\$0.00	\$0.00	\$16,498.78	\$0.00	\$16,498.78	\$0.00
D	8270-601-1699-0001-2611	Combustibles G. Corriente	\$0.00	\$0.00	\$40,800.00	\$0.00	\$40,800.00	\$0.00
D	8270-601-1699-0001-2612	Lubricantes y Aditivos G. Corriente	\$0.00	\$0.00	\$112.00	\$0.00	\$112.00	\$0.00
D	8270-601-1699-0001-2711	Vestuario y uniformes G. Corriente	\$0.00	\$0.00	\$1,135.65	\$0.00	\$1,135.65	\$0.00
D	8270-601-1699-0001-2911	Herramientas menores G. Corriente	\$0.00	\$0.00	\$26,786.57	\$0.00	\$26,786.57	\$0.00
D	8270-601-1699-0001-2941	Refacciones y accesorios menores de equipo de cómputo y tecnologías de la información G. Corriente	\$0.00	\$0.00	\$7,047.56	\$0.00	\$7,047.56	\$0.00
D	8270-601-1699-0001-3111	Energía eléctrica G. Corriente	\$0.00	\$0.00	\$30,657.00	\$0.00	\$30,657.00	\$0.00
D	8270-601-1699-0001-3131	Agua G. Corriente	\$0.00	\$0.00	\$11,809.00	\$0.00	\$11,809.00	\$0.00
D	8270-601-1699-0001-3141	Telefonía tradicional G. Corriente	\$0.00	\$0.00	\$10,578.53	\$0.00	\$10,578.53	\$0.00
D	8270-601-1699-0001-3171	Servicios de acceso de Internet, redes y procesamiento de información G. Corriente	\$0.00	\$0.00	\$6,133.86	\$0.00	\$6,133.86	\$0.00
D	8270-601-1699-0001-3181	Servicios postales y telegráficos G. Corriente	\$0.00	\$0.00	\$1,519.74	\$0.00	\$1,519.74	\$0.00
D	8270-601-1699-0001-3221	Arrendamiento de edificios G. Corriente	\$0.00	\$0.00	\$328,301.90	\$0.00	\$328,301.90	\$0.00
D	8270-601-1699-0001-3271	Arrendamiento de activos intangibles G. Corriente	\$0.00	\$0.00	\$1,247.00	\$0.00	\$1,247.00	\$0.00
D	8270-601-1699-0001-3311	Servicios legales, de contabilidad, auditoría y relacionados G. Corriente	\$0.00	\$0.00	\$38,938.07	\$0.00	\$38,938.07	\$0.00



Usr: maria  
Rep: rptBalanzaComprobacion

# CONSEJO DE CIENCIA Y TECNOLOGÍA DEL ESTADO DE PUEBLA

## ESTADO DE PUEBLA

Balanza de Comprobación del 01/ene./2020 al 31/may./2020

Cuentas de Mayor con saldo y/o movimientos. (De la cuenta: 1000 a la 9000)

Fecha y hora de Impresión | 08/jun./2020  
02:25 p. m.

Nat.	Cuenta	Nombre de la cuenta	SALDO ANTERIOR		MOVIMIENTOS		SALDO ACTUAL	
			DEUDOR	ACREEDOR	DEUDOR	ACREEDOR	DEUDOR	ACREEDOR
D	8270-601-1699-0001-3331	Servicios de consultoría administrativa, procesos, técnica y en tecnologías de la información G. Corriente	\$0.00	\$0.00	\$8,403.08	\$0.00	\$8,403.08	\$0.00
D	8270-601-1699-0001-3361	Servicios de apoyo administrativo, fotocopiado e impresión G. Corriente	\$0.00	\$0.00	\$180,988.60	\$0.00	\$180,988.60	\$0.00
D	8270-601-1699-0001-3381	Servicios de vigilancia G. Corriente	\$0.00	\$0.00	\$118,440.00	\$0.00	\$118,440.00	\$0.00
D	8270-601-1699-0001-3411	Servicios financieros y bancarios G. Corriente	\$0.00	\$0.00	\$2,030.00	\$0.00	\$2,030.00	\$0.00
D	8270-601-1699-0001-3451	Seguro de bienes patrimoniales G. Corriente	\$0.00	\$0.00	\$21,015.54	\$0.00	\$21,015.54	\$0.00
D	8270-601-1699-0001-3511	Conservación y mantenimiento menor de inmuebles G. Corriente	\$0.00	\$0.00	\$754.00	\$0.00	\$754.00	\$0.00
D	8270-601-1699-0001-3521	Instalación, reparación y mantenimiento de mobiliario y equipo de administración, educacional y recreativo G. Corriente	\$0.00	\$0.00	\$232.00	\$0.00	\$232.00	\$0.00
D	8270-601-1699-0001-3531	Instalación, reparación y mantenimiento de equipo de cómputo y tecnologías de la información G. Corriente	\$0.00	\$0.00	\$5,464.00	\$0.00	\$5,464.00	\$0.00
D	8270-601-1699-0001-3551	Reparación y mantenimiento de equipo de transporte G. Corriente	\$0.00	\$0.00	\$43,781.50	\$0.00	\$43,781.50	\$0.00
D	8270-601-1699-0001-3581	Servicios de limpieza y manejo de desechos G. Corriente	\$0.00	\$0.00	\$79,935.60	\$0.00	\$79,935.60	\$0.00
D	8270-601-1699-0001-3691	Otros servicios de información G. Corriente	\$0.00	\$0.00	\$46,282.39	\$0.00	\$46,282.39	\$0.00
D	8270-601-1699-0001-3721	Pasajes terrestres Nacionales G. Corriente	\$0.00	\$0.00	\$3,990.55	\$0.00	\$3,990.55	\$0.00
D	8270-601-1699-0001-3751	Viáticos en el país G. Corriente	\$0.00	\$0.00	\$38,400.16	\$0.00	\$38,400.16	\$0.00
D	8270-601-1699-0001-3831	Congresos y convenciones G. Corriente	\$0.00	\$0.00	\$8,349.00	\$0.00	\$8,349.00	\$0.00
D	8270-601-1699-0001-3921	Impuestos y derechos G. Corriente	\$0.00	\$0.00	\$18,029.00	\$0.00	\$18,029.00	\$0.00
D	8270-601-1699-0001-3981	Impuesto sobre nóminas y otros que se deriven de una relación laboral G. Corriente	\$0.00	\$0.00	\$109,941.00	\$0.00	\$109,941.00	\$0.00
D	8270-601-1699-0001-4411	Ayudas sociales a personas G. Corriente	\$0.00	\$0.00	\$62,734.65	\$0.00	\$62,734.65	\$0.00
D	8270-601-1699-0001-4421	Becas y otras ayudas para programas de capacitación G. Corriente	\$0.00	\$0.00	\$58,000.00	\$0.00	\$58,000.00	\$0.00
D	8270-601-1699-0001-4451	Ayudas sociales a instituciones sin fines de lucro G. Corriente	\$0.00	\$0.00	\$1,704.18	\$0.00	\$1,704.18	\$0.00
D	8270-601-1699-0001-9911	ADEFAS Amortización Deuda	\$0.00	\$0.00	\$2,240,550.65	\$0.00	\$2,240,550.65	\$0.00
D	8270-607-0013-0001-4411	Ayudas sociales a personas G. Corriente	\$0.00	\$0.00	\$1,599,503.60	\$0.00	\$1,599,503.60	\$0.00
D	8270-607-0013-0001-4451	Ayudas sociales a instituciones sin fines de lucro G. Corriente	\$0.00	\$0.00	\$710,935.50	\$0.00	\$710,935.50	\$0.00
D	8270-607-0013-0001-9911	ADEFAS Amortización Deuda	\$0.00	\$0.00	\$6,996,670.20	\$0.00	\$6,996,670.20	\$0.00
D	8270-619-0019-0001-2111	Materiales, útiles y equipos menores de oficina G. Corriente	\$0.00	\$0.00	\$3,543.44	\$0.00	\$3,543.44	\$0.00
D	8270-619-0019-0001-2171	Materiales y útiles de enseñanza G. Corriente	\$0.00	\$0.00	\$40,660.90	\$0.00	\$40,660.90	\$0.00
D	8270-619-0019-0001-2211	Productos alimenticios para personas G. Corriente	\$0.00	\$0.00	\$2,107.01	\$0.00	\$2,107.01	\$0.00
D	8270-619-0019-0001-2461	Material eléctrico y electrónico G. Corriente	\$0.00	\$0.00	\$95,322.58	\$0.00	\$95,322.58	\$0.00
D	8270-619-0019-0001-2611	Combustibles G. Corriente	\$0.00	\$0.00	\$71,425.53	\$0.00	\$71,425.53	\$0.00
D	8270-619-0019-0001-2711	Vestuario y uniformes G. Corriente	\$0.00	\$0.00	\$34,855.86	\$0.00	\$34,855.86	\$0.00
D	8270-619-0019-0001-3311	Servicios legales, de contabilidad, auditoría y relacionados G. Corriente	\$0.00	\$0.00	\$30,000.00	\$0.00	\$30,000.00	\$0.00
D	8270-619-0019-0001-3361	Servicios de apoyo administrativo, fotocopiado e impresión G. Corriente	\$0.00	\$0.00	\$119,776.96	\$0.00	\$119,776.96	\$0.00
D	8270-619-0019-0001-3451	Seguro de bienes patrimoniales G. Corriente	\$0.00	\$0.00	\$31,161.94	\$0.00	\$31,161.94	\$0.00
D	8270-619-0019-0001-3521	Instalación, reparación y mantenimiento de mobiliario y equipo de administración, educacional y recreativo G. Corriente	\$0.00	\$0.00	\$22,504.00	\$0.00	\$22,504.00	\$0.00
D	8270-619-0019-0001-3551	Reparación y mantenimiento de equipo de transporte G. Corriente	\$0.00	\$0.00	\$125,916.62	\$0.00	\$125,916.62	\$0.00
D	8270-619-0019-0001-3721	Pasajes terrestres Nacionales G. Corriente	\$0.00	\$0.00	\$185.00	\$0.00	\$185.00	\$0.00
D	8270-619-0019-0001-3751	Viáticos en el país G. Corriente	\$0.00	\$0.00	\$10,345.00	\$0.00	\$10,345.00	\$0.00
D	8270-619-0019-0001-3831	Congresos y convenciones G. Corriente	\$0.00	\$0.00	\$429,217.60	\$0.00	\$429,217.60	\$0.00
D	8270-619-0019-0001-3921	Impuestos y derechos G. Corriente	\$0.00	\$0.00	\$2,567.00	\$0.00	\$2,567.00	\$0.00
D	8270-619-0019-0001-4411	Ayudas sociales a personas G. Corriente	\$0.00	\$0.00	\$200,000.00	\$0.00	\$200,000.00	\$0.00



**CONSEJO DE CIENCIA Y TECNOLOGÍA DEL ESTADO DE PUEBLA**  
**ESTADO DE PUEBLA**


Balanza de Comprobación del 01/ene./2020 al 31/may./2020

Cuentas de Mayor con saldo y/o movimientos. (De la cuenta: 1000 a la 9000)

Fecha y hora de Impresión: 08/jun./2020 02:25 p. m.

Usu: maria  
 Rep: rptBalanzaComprobacion

Nat.	Cuenta	Nombre de la cuenta	SALDO ANTERIOR		MOVIMIENTOS		SALDO ACTUAL	
			DEUDOR	ACREEDOR	DEUDOR	ACREEDOR	DEUDOR	ACREEDOR
			\$37,192,693.61	\$37,192,693.61	\$435,836,280.64	\$435,836,280.64	\$196,584,623.91	\$196,584,623.91
		Sumas =>						



MTRO. VICTORIANO COVARRUBIAS SALVATORI  
 DIRECTOR GENERAL



MTRA. JULIETA ROJAS GARCIA  
 DIRECTORA DE PLANEACION Y ADMINISTRACION



Secretaría  
de Educación  
Gobierno de Puebla

**CONCYTEP**  
Consejo de Ciencia  
y Tecnología del Estado  
de Puebla

## II. INFORMACION PRESUPUESTARIA



# CONSEJO DE CIENCIA Y TECNOLOGÍA DEL ESTADO DE PUEBLA

## ESTADO DE PUEBLA

Estado Analítico de Ingresos  
Del 01/ene./2020 Al 31/may./2020

Fecha y hora de Impresión 08/jun./2020 02:03 p. m.

Usr: maria  
Rep: rptEstadoPresupuestoIngresosRB\_CP\_2019

Rubros de los Ingresos	Ingreso					Diferencia (6=5-1)
	Estimado (1)	Ampliaciones / (Reducciones) (2)	Modificado (3=1+2)	Devengados (4)	Recaudado (5)	
IMPUESTOS	\$0.00	\$0.00	\$0.00	\$0.00	\$0.00	0.00
CUOTAS Y APORTACIONES DE SEGURIDAD SOCIAL	\$0.00	\$0.00	\$0.00	\$0.00	\$0.00	0.00
CONTRIBUCIONES DE MEJORAS	\$0.00	\$0.00	\$0.00	\$0.00	\$0.00	0.00
DERECHOS	\$0.00	\$0.00	\$0.00	\$0.00	\$0.00	0.00
PRODUCTOS	\$0.00	\$0.00	\$0.00	\$0.00	\$0.00	0.00
APROVECHAMIENTOS	\$0.00	\$0.00	\$0.00	\$0.00	\$0.00	0.00
INGRESOS POR VENTA DE BIENES, PRESTACION DE SERVICIOS	\$0.00	\$3,374.39	\$3,374.39	\$3,374.39	\$3,374.39	3,374.39
PARTICIPACIONES, APORTACIONES, CONVENIOS, INCENTIVOS	\$0.00	\$15,497,585.48	\$15,497,585.48	\$15,497,585.48	\$15,497,585.48	15,497,585.48
TRANSFERENCIAS, ASIGNACIONES, SUBSIDIOS Y SUBVENCIONES	\$49,166,792.00	\$0.00	\$49,166,792.00	\$19,800,059.00	\$19,800,059.00	-29,366,733.00
INGRESOS DERIVADOS DE FINANCIAMIENTOS	\$0.00	\$0.00	\$0.00	\$0.00	\$0.00	0.00
<b>Total</b>	<b>\$49,166,792.00</b>	<b>\$15,500,959.87</b>	<b>\$64,667,751.87</b>	<b>\$35,301,018.87</b>	<b>\$35,301,018.87</b>	<b>-13,866,773.13</b>

Estado Analítico de Ingresos por Fuente de Financiamiento	Ingreso					Diferencia (6=5-1)
	Estimado (1)	Ampliaciones / (Reducciones) (2)	Modificado (3=1+2)	Devengados (4)	Recaudado (5)	
IMPUESTOS	\$0.00	\$0.00	\$0.00	\$0.00	\$0.00	0.00
CUOTAS Y APORTACIONES DE SEGURIDAD SOCIAL	\$0.00	\$0.00	\$0.00	\$0.00	\$0.00	0.00
CONTRIBUCIONES DE MEJORAS	\$0.00	\$0.00	\$0.00	\$0.00	\$0.00	0.00
DERECHOS	\$0.00	\$0.00	\$0.00	\$0.00	\$0.00	0.00
PRODUCTOS	\$0.00	\$0.00	\$0.00	\$0.00	\$0.00	0.00
APROVECHAMIENTOS	\$0.00	\$0.00	\$0.00	\$0.00	\$0.00	0.00
PARTICIPACIONES, APORTACIONES, CONVENIOS, INCENTIVOS	\$0.00	\$15,497,585.48	\$15,497,585.48	\$15,497,585.48	\$15,497,585.48	15,497,585.48
TRANSFERENCIAS, ASIGNACIONES, SUBSIDIOS Y SUBVENCIONES	\$49,166,792.00	\$0.00	\$49,166,792.00	\$19,800,059.00	\$19,800,059.00	-29,366,733.00
<b>Total</b>	<b>\$49,166,792.00</b>	<b>\$15,500,959.87</b>	<b>\$64,667,751.87</b>	<b>\$35,301,018.87</b>	<b>\$35,301,018.87</b>	<b>-13,866,773.13</b>

### Ingresos del Poder Ejecutivo Federal o Estatal y de los Municipios

IMPUESTOS	\$0.00	\$0.00	\$0.00	\$0.00	\$0.00	0.00
CUOTAS Y APORTACIONES DE SEGURIDAD SOCIAL	\$0.00	\$0.00	\$0.00	\$0.00	\$0.00	0.00
CONTRIBUCIONES DE MEJORAS	\$0.00	\$0.00	\$0.00	\$0.00	\$0.00	0.00
DERECHOS	\$0.00	\$0.00	\$0.00	\$0.00	\$0.00	0.00
PRODUCTOS	\$0.00	\$0.00	\$0.00	\$0.00	\$0.00	0.00
APROVECHAMIENTOS	\$0.00	\$0.00	\$0.00	\$0.00	\$0.00	0.00
PARTICIPACIONES, APORTACIONES, CONVENIOS, INCENTIVOS	\$0.00	\$15,497,585.48	\$15,497,585.48	\$15,497,585.48	\$15,497,585.48	15,497,585.48
TRANSFERENCIAS, ASIGNACIONES, SUBSIDIOS Y SUBVENCIONES	\$49,166,792.00	\$0.00	\$49,166,792.00	\$19,800,059.00	\$19,800,059.00	-29,366,733.00

### Ingresos de los Entes Públicos de los Poderes Legislativo y Judicial, de los Órganos Autónomos y del Sector Paraestatal o Paramunicipal, así como de las Empresas Productivas del Estado

CUOTAS Y APORTACIONES DE SEGURIDAD SOCIAL	\$0.00	\$0.00	\$0.00	\$0.00	\$0.00	0.00
PRODUCTOS	\$0.00	\$0.00	\$0.00	\$0.00	\$0.00	0.00
INGRESOS POR VENTA DE BIENES, PRESTACION DE SERVICIO	\$0.00	\$3,374.39	\$3,374.39	\$3,374.39	\$3,374.39	3,374.39
TRANSFERENCIAS, ASIGNACIONES, SUBSIDIOS Y SUBVENCIONES	\$0.00	\$0.00	\$0.00	\$0.00	\$0.00	0.00

### Ingresos Derivados de Financiamiento

INGRESOS DERIVADOS DE FINANCIAMIENTOS	\$0.00	\$0.00	\$0.00	\$0.00	\$0.00	0.00
<b>Total</b>	<b>\$49,166,792.00</b>	<b>\$15,500,959.87</b>	<b>\$64,667,751.87</b>	<b>\$35,301,018.87</b>	<b>\$35,301,018.87</b>	<b>-13,866,773.13</b>

Ingresos Excedentes



CONSEJO DE CIENCIA Y TECNOLOGÍA DEL ESTADO DE PUEBLA  
ESTADO DE PUEBLA

Estado Analítico de Ingresos  
Del 01/ene./2020 Al 31/may./2020

Fecha y hora de Impresión | 08/jun./2020 | 02:03 p. m.

Usu: marta  
Rep: rptEstadoPresupuestoIngresosRB\_CP\_2019

MTRO. VICTORIANO COVARRUBIAS SALVATORI  
DIRECTOR GENERAL

MTRA. JUZIETA ROJAS GARCIA  
DIRECTORA DE PLANEACION Y ADMINISTRACION



# CONSEJO DE CIENCIA Y TECNOLOGÍA DEL ESTADO DE PUEBLA ESTADO DE PUEBLA

## Estado Analítico del Ejercicio Presupuesto de Egresos Clasificación por Objeto del Gasto (Capítulo y Concepto)

Fecha y hora de Impresión 08/jun./2020 02:30 p. m.

Usu: maria  
Rep: rptEstadoPresupuestoEgresos\_CP\_CTO

Concepto	Egresos					
	Aprobado 1	Ampliaciones / (Reducciones) 2	Modificado 3=(1+2)	Devengado 4	Pagado 5	Subejercicio 6 = ( 3 - 4 )
<b>SERVICIOS PERSONALES</b>	<b>\$14,303,597.76</b>	<b>\$0.00</b>	<b>\$14,303,597.76</b>	<b>\$4,163,238.13</b>	<b>\$4,163,238.13</b>	<b>\$10,140,359.63</b>
REMUNERACIONES AL PERSONAL DE CARÁCTER PERMANENTE	\$4,630,589.60	-\$21,263.60	\$4,609,326.00	\$1,788,398.58	\$1,788,398.58	\$2,820,927.42
REMUNERACION DE CARÁCTER EVENTUAL	\$42,527.20	\$21,263.60	\$63,790.80	\$63,790.80	\$63,790.80	\$0.00
REMUNERACIONES ADICIONALES Y ESPECIALES	\$6,809,538.53	\$0.00	\$6,809,538.53	\$1,734,179.25	\$1,734,179.25	\$5,075,359.28
SEGURIDAD SOCIAL	\$1,458,472.68	\$0.00	\$1,458,472.68	\$413,226.68	\$413,226.68	\$1,045,246.00
OTRAS PRESTACIONES SOCIALES Y ECONÓMICAS	\$955,534.87	\$0.00	\$955,534.87	\$94,102.00	\$94,102.00	\$861,432.87
PREVISIONES	\$0.00	\$0.00	\$0.00	\$0.00	\$0.00	\$0.00
PAGO DE ESTÍMULOS A SERVIDORES PÚBLICOS	\$406,934.88	\$0.00	\$406,934.88	\$69,540.82	\$69,540.82	\$337,394.06
<b>MATERIALES Y SUMINISTROS</b>	<b>\$270,000.00</b>	<b>\$758,444.25</b>	<b>\$1,028,444.25</b>	<b>\$538,839.43</b>	<b>\$538,839.43</b>	<b>\$489,604.82</b>
MATERIALES DE ADMINISTRACIÓN, EMISIÓN DE DOCUMENTOS, ALIMENTOS Y UTENSILIOS	\$153,000.00	\$160,563.99	\$313,563.99	\$171,538.18	\$171,538.18	\$142,025.81
MATERIAS PRIMAS Y MATERIALES DE PRODUCCIÓN Y COMERCIALES	\$71,000.00	\$43,691.33	\$114,691.33	\$66,210.23	\$66,210.23	\$48,481.10
MATERIALES Y ARTÍCULOS DE CONSTRUCCIÓN Y DE REPARACIÓN	\$0.00	\$328.71	\$328.71	\$0.00	\$0.00	\$328.71
PRODUCTOS QUÍMICOS, FARMACÉUTICOS Y DE LABORATORIO	\$6,000.00	\$99,983.58	\$105,983.58	\$102,429.07	\$102,429.07	\$3,554.51
COMBUSTIBLES, LUBRICANTES Y ADITIVOS	\$5,000.00	\$11,520.00	\$16,520.00	\$16,498.78	\$16,498.78	\$21.22
VESTUARIO, BLANCOS, PRENDAS DE PROTECCIÓN Y ARTÍCULOS	\$15,000.00	\$202,898.86	\$217,898.86	\$112,337.53	\$112,337.53	\$105,561.33
MATERIALES Y SUMINISTROS PARA SEGURIDAD	\$0.00	\$41,797.86	\$41,797.86	\$35,991.51	\$35,991.51	\$5,806.35
HERRAMIENTAS, REFACCIONES Y ACCESORIOS MENORES	\$0.00	\$0.00	\$0.00	\$0.00	\$0.00	\$0.00
<b>SERVICIOS GENERALES</b>	<b>\$20,000.00</b>	<b>\$197,659.92</b>	<b>\$217,659.92</b>	<b>\$33,834.13</b>	<b>\$33,834.13</b>	<b>\$183,825.79</b>
<b>SERVICIOS BÁSICOS</b>	<b>\$1,593,194.24</b>	<b>\$993,298.03</b>	<b>\$2,586,492.27</b>	<b>\$1,936,895.64</b>	<b>\$1,886,895.64</b>	<b>\$649,596.63</b>
SERVICIOS DE ARRENDAMIENTO	\$99,277.00	\$4,023.77	\$103,300.77	\$60,698.13	\$60,698.13	\$42,602.64
SERVICIOS PROFESIONALES, CIENTÍFICOS, TÉCNICOS Y OTROS	\$757,932.00	-\$380,928.70	\$377,003.30	\$329,548.90	\$329,548.90	\$47,454.40
SERVICIOS FINANCIEROS, BANCARIOS Y COMERCIALES	\$335,584.62	\$269,610.79	\$605,195.41	\$496,546.71	\$496,546.71	\$108,648.70
	\$1,000.00	\$66,608.61	\$67,608.61	\$54,207.48	\$54,207.48	\$13,401.13

  
Mtro. VICTORIANO COVARRUBIAS SALVATORI  
DIRECTOR GENERAL

  
Mtra. JULIETA ROJAS GARCIA  
DIRECTORA DE PLANEACION Y ADMINISTRACION





**CONSEJO DE CIENCIA Y TECNOLOGÍA DEL ESTADO DE PUEBLA**  
**ESTADO DE PUEBLA**

**Estado Analítico del Ejercicio Presupuesto de Egresos**  
**Clasificación por Objeto del Gasto (Capítulo y Concepto)**


Fecha y hora de Impresión: 08/jun./2020 02:30 p. m.

Usu: maria  
 Rep: rptEstadoPresupuestoEgresos\_CP\_CTO

Concepto	Egresos					Subejercicio 6 = ( 3 - 4 )
	Aprobado 1	Ampliaciones / (Reducciones) 2	Modificado 3=(1+2)	Devengado 4	Pagado 5	
SERVICIOS DE INSTALACIÓN, REPARACIÓN, MANTENIMIENTO	\$28,523.38	\$300,373.82	\$328,897.20	\$328,587.72	\$278,587.72	\$309.48
SERVICIOS DE COMUNICACIÓN SOCIAL Y PUBLICIDAD	\$0.00	\$46,878.39	\$46,878.39	\$46,282.39	\$46,282.39	\$586.00
SERVICIOS DE TRASLADO Y VIÁTICOS	\$20,000.00	\$144,506.44	\$164,506.44	\$52,920.71	\$52,920.71	\$111,585.73
SERVICIOS OFICIALES	\$0.00	\$437,566.60	\$437,566.60	\$437,566.60	\$437,566.60	\$0.00
OTROS SERVICIOS GENERALES	\$350,877.24	\$104,658.31	\$455,535.55	\$130,537.00	\$130,537.00	\$324,998.55
<b>TRANSFERENCIAS, ASIGNACIONES, SUBSIDIOS Y OT</b>	<b>\$33,000,000.00</b>	<b>\$15,974,653.85</b>	<b>\$48,974,653.85</b>	<b>\$2,632,877.93</b>	<b>\$2,632,877.93</b>	<b>\$46,341,775.92</b>
TRANSFERENCIAS INTERNAS Y ASIGNACIONES AL SECTOR I	\$0.00	\$0.00	\$0.00	\$0.00	\$0.00	\$0.00
TRANSFERENCIAS AL RESTO DEL SECTOR PÚBLICO	\$0.00	\$0.00	\$0.00	\$0.00	\$0.00	\$0.00
SUBSIDIOS Y SUBVENCIONES	\$0.00	\$0.00	\$0.00	\$0.00	\$0.00	\$0.00
AYUDAS SOCIALES	\$33,000,000.00	\$15,974,653.85	\$48,974,653.85	\$2,632,877.93	\$2,632,877.93	\$46,341,775.92
PENSIONES Y JUBILACIONES	\$0.00	\$0.00	\$0.00	\$0.00	\$0.00	\$0.00
TRANSFERENCIAS A FIDEICOMISOS, MANDATOS Y OTROS AI	\$0.00	\$0.00	\$0.00	\$0.00	\$0.00	\$0.00
TRANSFERENCIAS A LA SEGURIDAD SOCIAL	\$0.00	\$0.00	\$0.00	\$0.00	\$0.00	\$0.00
DONATIVOS	\$0.00	\$0.00	\$0.00	\$0.00	\$0.00	\$0.00
TRANSFERENCIAS AL EXTERIOR	\$0.00	\$0.00	\$0.00	\$0.00	\$0.00	\$0.00
<b>BIENES MUEBLES, INMUEBLES E INTANGIBLES</b>	<b>\$0.00</b>	<b>\$320.63</b>	<b>\$320.63</b>	<b>\$0.00</b>	<b>\$0.00</b>	<b>\$320.63</b>
MOBILIARIO Y EQUIPO DE ADMINISTRACIÓN	\$0.00	\$0.00	\$0.00	\$0.00	\$0.00	\$0.00
MOBILIARIO Y EQUIPO EDUCACIONAL Y RECREATIVO	\$0.00	\$0.00	\$0.00	\$0.00	\$0.00	\$0.00
EQUIPO E INSTRUMENTAL MÉDICO Y DE LABORATORIO	\$0.00	\$0.00	\$0.00	\$0.00	\$0.00	\$0.00
VEHÍCULOS Y EQUIPO DE TRANSPORTE	\$0.00	\$0.00	\$0.00	\$0.00	\$0.00	\$0.00
EQUIPO DE DEFENSA Y SEGURIDAD	\$0.00	\$0.00	\$0.00	\$0.00	\$0.00	\$0.00
MAQUINARIA, OTROS EQUIPOS Y HERRAMIENTAS	\$0.00	\$0.00	\$0.00	\$0.00	\$0.00	\$0.00
ACTIVOS BIOLÓGICOS	\$0.00	\$0.00	\$0.00	\$0.00	\$0.00	\$0.00



MTR. VICTORIANO COVARRUBIAS SALVATORI  
 DIRECTOR GENERAL



MTRA. JULIETA ROJAS GARCIA  
 DIRECTORA DE PLANEACIÓN Y ADMINISTRACION



**CONSEJO DE CIENCIA Y TECNOLOGÍA DEL ESTADO DE PUEBLA**  
**ESTADO DE PUEBLA**

**Estado Analítico del Ejercicio Presupuesto de Egresos**  
**Clasificación por Objeto del Gasto (Capítulo y Concepto)**

Usu: maria  
 Rep: rptEstadoPresupuestoEgresos\_CP\_CTO

Fecha y hora de Impresión: 08/jun./2020 02:30 p. m.

Concepto	Egresos					Subejercicio 6 = ( 3 - 4 )
	Aprobado 1	Ampliaciones / (Reducciones) 2	Modificado 3=(1+2)	Devengado 4	Pagado 5	
BIENES INMUEBLES	\$0.00	\$0.00	\$0.00	\$0.00	\$0.00	\$0.00
ACTIVOS INTANGIBLES	\$0.00	\$320.63	\$320.63	\$0.00	\$0.00	\$320.63
<b>INVERSIÓN PÚBLICA</b>	<b>\$0.00</b>	<b>\$0.00</b>	<b>\$0.00</b>	<b>\$0.00</b>	<b>\$0.00</b>	<b>\$0.00</b>
OBRA PÚBLICA EN BIENES DE DOMINIO PÚBLICO	\$0.00	\$0.00	\$0.00	\$0.00	\$0.00	\$0.00
OBRA PÚBLICA EN BIENES PROPIOS	\$0.00	\$0.00	\$0.00	\$0.00	\$0.00	\$0.00
PROYECTOS PRODUCTIVOS Y ACCIONES DE FOMENTO	\$0.00	\$0.00	\$0.00	\$0.00	\$0.00	\$0.00
<b>INVERSIONES FINANCIERAS Y OTRAS PROVISIONES</b>	<b>\$0.00</b>	<b>\$0.00</b>	<b>\$0.00</b>	<b>\$0.00</b>	<b>\$0.00</b>	<b>\$0.00</b>
INVERSIONES PARA EL FOMENTO DE ACTIVIDADES PRODUCTIVAS	\$0.00	\$0.00	\$0.00	\$0.00	\$0.00	\$0.00
ACCIONES Y PARTICIPACIONES DE CAPITAL	\$0.00	\$0.00	\$0.00	\$0.00	\$0.00	\$0.00
COMPRA DE TÍTULOS Y VALORES	\$0.00	\$0.00	\$0.00	\$0.00	\$0.00	\$0.00
CONCESIÓN DE PRÉSTAMOS	\$0.00	\$0.00	\$0.00	\$0.00	\$0.00	\$0.00
INVERSIONES EN FIDEICOMISOS, MANDATOS Y OTROS ANÁLOGOS	\$0.00	\$0.00	\$0.00	\$0.00	\$0.00	\$0.00
OTRAS INVERSIONES FINANCIERAS	\$0.00	\$0.00	\$0.00	\$0.00	\$0.00	\$0.00
PROVISIONES PARA CONTINGENCIAS Y OTRAS EROGACIONES	\$0.00	\$0.00	\$0.00	\$0.00	\$0.00	\$0.00
<b>PARTICIPACIONES Y APORTACIONES</b>	<b>\$0.00</b>	<b>\$0.00</b>	<b>\$0.00</b>	<b>\$0.00</b>	<b>\$0.00</b>	<b>\$0.00</b>
PARTICIPACIONES	\$0.00	\$0.00	\$0.00	\$0.00	\$0.00	\$0.00
APORTACIONES	\$0.00	\$0.00	\$0.00	\$0.00	\$0.00	\$0.00
CONVENIOS	\$0.00	\$0.00	\$0.00	\$0.00	\$0.00	\$0.00
<b>DEUDA PÚBLICA</b>	<b>\$0.00</b>	<b>\$14,025,436.84</b>	<b>\$14,025,436.84</b>	<b>\$9,237,220.85</b>	<b>\$9,237,220.85</b>	<b>\$4,788,215.99</b>
AMORTIZACIÓN DE LA DEUDA PÚBLICA	\$0.00	\$0.00	\$0.00	\$0.00	\$0.00	\$0.00
INTERESES DE LA DEUDA PÚBLICA	\$0.00	\$0.00	\$0.00	\$0.00	\$0.00	\$0.00
COMISIONES DE LA DEUDA PÚBLICA	\$0.00	\$0.00	\$0.00	\$0.00	\$0.00	\$0.00
GASTOS DE LA DEUDA PÚBLICA	\$0.00	\$0.00	\$0.00	\$0.00	\$0.00	\$0.00

MRO. VICTORIANO COVARRUBIAS SALVATORI  
 DIRECTOR GENERAL

MTRA. JULIETA ROJAS GARCIA  
 DIRECTORA DE PLANEACIÓN Y ADMINISTRACION



**CONSEJO DE CIENCIA Y TECNOLOGÍA DEL ESTADO DE PUEBLA**  
**ESTADO DE PUEBLA**

**Estado Analítico del Ejercicio Presupuesto de Egresos**  
**Clasificación por Objeto del Gasto (Capítulo y Concepto)**

Usr: maria  
 Rep: rptEstadoPresupuestoEgresos\_CP\_CTO

Fecha y hora de Impresión | 08/jun./2020 | 02:30 p. m.

Concepto	Egresos					Subejercicio 6 = ( 3 - 4 )
	Aprobado 1	Ampliaciones / (Reducciones) 2	Modificado 3=(1+2)	Devengado 4	Pagado 5	
COSTOS POR COBERTURAS	\$0.00	\$0.00	\$0.00	\$0.00	\$0.00	\$0.00
APOYOS FINANCIEROS	\$0.00	\$0.00	\$0.00	\$0.00	\$0.00	\$0.00
ADEUDOS DE EJERCICIOS FISCALES ANTERIORES (ADEFAS)	\$0.00	\$14,025,436.84	\$14,025,436.84	\$9,237,220.85	\$9,237,220.85	\$4,788,215.99
<b>Total del Gasto</b>	<b>\$49,166,792.00</b>	<b>\$31,752,153.60</b>	<b>\$80,918,945.60</b>	<b>\$18,509,071.98</b>	<b>\$18,459,071.98</b>	<b>\$62,409,873.62</b>

MRO. VICTORIANO COVARRUBIAS SALVATORI  
 DIRECTOR GENERAL

MTRA. JULIETA ROJAS GARCIA  
 DIRECTORA DE PLANEACION Y ADMINISTRACION



CONSEJO DE CIENCIA Y TECNOLOGÍA DEL ESTADO DE PUEBLA  
ESTADO DE PUEBLA

Estado Analítico del Ejercicio Presupuesto de Egresos  
Clasificación Económica (por Tipo de Gasto)

Usr: maria  
Rep: rptEstadoPresupuestoEgresos\_CL2

Fecha y hora de impresión: 08/jun./2020 02:31 p. m.

Concepto	Egresos			Subejercicio
	Aprobado	Ampliaciones / Reducciones	Modificado	
1 Gasto Corriente	\$49,166,792.00	\$17,726,364.60	\$66,893,156.60	\$57,621,305.47
2 Gasto de Capital	\$0.00	\$352.16	\$352.16	\$352.16
3 Amortización de la deuda y disminución de pasivos	\$0.00	\$14,025,436.84	\$14,025,436.84	\$4,788,215.99
4 Pensiones y Jubilaciones	\$0.00	\$0.00	\$0.00	\$0.00
5 Participaciones	\$0.00	\$0.00	\$0.00	\$0.00
<b>Total</b>	<b>\$49,166,792.00</b>	<b>\$31,752,153.60</b>	<b>\$80,918,945.60</b>	<b>\$62,409,873.62</b>

MTR. VICTORIANO COVARRUBIAS SALVATORI

DIRECTOR GENERAL

MTRA. JULIETA ROJAS GARCIA

DIRECTORA DE PLANEACION Y ADMINISTRACION



CONSEJO DE CIENCIA Y TECNOLOGÍA DEL ESTADO DE PUEBLA  
ESTADO DE PUEBLA

Estado Analítico del Ejercicio Presupuesto de Egresos  
Clasificación Administrativa - Orden de Gobierno

Usr: maria  
Rep: rptEstadoPresupuestoEgresos\_UA3\_GB\_SC

Del 01/ene./2020 Al 31/may./2020

Fecha y hora de impresión: 08/jun./2020 02:32 p. m.

Concepto	Egresos					Subejercicio 6 = ( 3 - 4 )
	Aprobado 1	Ampliaciones / (Reducciones) 2	Modificado 3=(1+2)	Devengado 4	Pagado 5	
<b>TOTAL DEL GASTO</b>	<b>\$49,166,792.00</b>	<b>\$31,752,153.60</b>	<b>\$80,918,945.60</b>	<b>\$18,509,071.98</b>	<b>\$18,459,071.98</b>	<b>\$62,409,873.62</b>
PODER EJECUTIVO	\$49,166,792.00	\$31,752,153.60	\$80,918,945.60	\$18,509,071.98	\$18,459,071.98	\$62,409,873.62
PODER LEGISLATIVO	\$0.00	\$0.00	\$0.00	\$0.00	\$0.00	\$0.00
PODER JUDICIAL	\$0.00	\$0.00	\$0.00	\$0.00	\$0.00	\$0.00
ORGANOS AUTÓNOMOS	\$0.00	\$0.00	\$0.00	\$0.00	\$0.00	\$0.00



MTRO. VICTORIANO COVARRUBIAS SALVATORI  
DIRECTOR GENERAL



MTRA. JULIETA ROJAS GARCIA  
DIRECTORA DE PLANEACION Y ADMINISTRACION



**CONSEJO DE CIENCIA Y TECNOLOGÍA DEL ESTADO DE PUEBLA**  
**ESTADO DE PUEBLA**

**Estado Analítico del Ejercicio Presupuesto de Egresos**  
**Clasificación Funcional (Finalidad y Función)**

Usu: maria  
 Rep: rptEstadoPresupuestoEgresos\_FN3

Fecha y hora de Impresión: 08/jun./2020 02:32 p. m.

Concepto	Egresos					Subejercicio 6 = ( 3 - 4 )
	Aprobado 1	Ampliaciones / (Reducciones) 2	Modificado 3=(1+2)	Devengado 4	Pagado 5	
<b>GOBIERNO</b>	\$0.00	\$0.00	\$0.00	\$0.00	\$0.00	\$0.00
LEGISLACIÓN	\$0.00	\$0.00	\$0.00	\$0.00	\$0.00	\$0.00
JUSTICIA	\$0.00	\$0.00	\$0.00	\$0.00	\$0.00	\$0.00
COORDINACIÓN DE LA POLÍTICA DE GOBIERNO	\$0.00	\$0.00	\$0.00	\$0.00	\$0.00	\$0.00
RELACIONES EXTERIORES	\$0.00	\$0.00	\$0.00	\$0.00	\$0.00	\$0.00
ASUNTOS FINANCIEROS Y HACENDARIOS	\$0.00	\$0.00	\$0.00	\$0.00	\$0.00	\$0.00
SEGURIDAD NACIONAL	\$0.00	\$0.00	\$0.00	\$0.00	\$0.00	\$0.00
ASUNTOS DE ORDEN PÚBLICO Y DE SEGURIDAD INTERIOR	\$0.00	\$0.00	\$0.00	\$0.00	\$0.00	\$0.00
OTROS SERVICIOS GENERALES	\$0.00	\$0.00	\$0.00	\$0.00	\$0.00	\$0.00
<b>DESARROLLO SOCIAL</b>	<b>\$49,166,792.00</b>	<b>\$31,752,153.60</b>	<b>\$80,918,945.60</b>	<b>\$18,509,071.98</b>	<b>\$18,459,071.98</b>	<b>\$62,409,873.62</b>
PROTECCIÓN AMBIENTAL	\$0.00	\$0.00	\$0.00	\$0.00	\$0.00	\$0.00
VIVIENDA Y SERVICIOS A LA COMUNIDAD	\$0.00	\$0.00	\$0.00	\$0.00	\$0.00	\$0.00
SALUD	\$0.00	\$0.00	\$0.00	\$0.00	\$0.00	\$0.00
RECREACIÓN, CULTURA Y OTRAS MANIFESTACIONES SOCIALES	\$0.00	\$0.00	\$0.00	\$0.00	\$0.00	\$0.00
EDUCACIÓN	\$49,166,792.00	\$31,752,153.60	\$80,918,945.60	\$18,509,071.98	\$18,459,071.98	\$62,409,873.62
PROTECCIÓN SOCIAL	\$0.00	\$0.00	\$0.00	\$0.00	\$0.00	\$0.00
OTROS ASUNTOS SOCIALES	\$0.00	\$0.00	\$0.00	\$0.00	\$0.00	\$0.00
<b>DESARROLLO ECONÓMICO</b>	<b>\$0.00</b>	<b>\$0.00</b>	<b>\$0.00</b>	<b>\$0.00</b>	<b>\$0.00</b>	<b>\$0.00</b>
ASUNTOS ECONÓMICOS, COMERCIALES Y LABORALES EN GENERAL	\$0.00	\$0.00	\$0.00	\$0.00	\$0.00	\$0.00
AGROPECUARIO, SILVICULTURA, PESCA Y CAZA	\$0.00	\$0.00	\$0.00	\$0.00	\$0.00	\$0.00
COMBUSTIBLES Y ENERGÍA	\$0.00	\$0.00	\$0.00	\$0.00	\$0.00	\$0.00
MINERÍA, MANUFACTURAS Y CONSTRUCCIÓN	\$0.00	\$0.00	\$0.00	\$0.00	\$0.00	\$0.00
TRANSPORTE	\$0.00	\$0.00	\$0.00	\$0.00	\$0.00	\$0.00

*(Handwritten signature)*

MTRO. VICTORIANO COVARRUBIAS SALVATORI  
 DIRECTOR GENERAL

*(Handwritten signature)*

MTRA. JULIETA ROJAS GARCIA  
 DIRECTORA DE PLANEACION Y ADMINISTRACION




**CONSEJO DE CIENCIA Y TECNOLOGÍA DEL ESTADO DE PUEBLA**  
**ESTADO DE PUEBLA**

**Estado Analítico del Ejercicio Presupuesto de Egresos**  
**Clasificación Funcional (Finalidad y Función)**

Usu: maria  
 Rep: rptEstadoPresupuestoEgresos\_FN3

Fecha y hora de Impresión: 08/jun./2020 02:32 p. m.

Concepto	Egresos					Subejercicio 6 = ( 3 - 4 )
	Aprobado 1	Ampliaciones / (Reducciones) 2	Modificado 3=(1+2)	Devengado 4	Pagado 5	
COMUNICACIONES	\$0.00	\$0.00	\$0.00	\$0.00	\$0.00	\$0.00
TURISMO	\$0.00	\$0.00	\$0.00	\$0.00	\$0.00	\$0.00
CIENCIA, TECNOLOGÍA E INNOVACIÓN	\$0.00	\$0.00	\$0.00	\$0.00	\$0.00	\$0.00
OTRAS INDUSTRIAS Y OTROS ASUNTOS ECONÓMICOS	\$0.00	\$0.00	\$0.00	\$0.00	\$0.00	\$0.00
<b>OTRAS NO CLASIFICADAS EN FUNCIONES ANTERIORES</b>	<b>\$0.00</b>	<b>\$0.00</b>	<b>\$0.00</b>	<b>\$0.00</b>	<b>\$0.00</b>	<b>\$0.00</b>
TRANSACCIONES DE LA DEUDA PÚBLICA / COSTO FINANCIERO E	\$0.00	\$0.00	\$0.00	\$0.00	\$0.00	\$0.00
TRANSFERENCIAS, PARTICIPACIONES Y APORTACIONES ENTRE	\$0.00	\$0.00	\$0.00	\$0.00	\$0.00	\$0.00
SANEAMIENTO DEL SISTEMA FINANCIERO	\$0.00	\$0.00	\$0.00	\$0.00	\$0.00	\$0.00
ADEUDOS DE EJERCICIOS FISCALES ANTERIORES	\$0.00	\$0.00	\$0.00	\$0.00	\$0.00	\$0.00
<b>Gasto</b>	<b>\$49,166,792.00</b>	<b>\$31,752,153.60</b>	<b>\$80,918,945.60</b>	<b>\$18,509,071.98</b>	<b>\$18,459,071.98</b>	<b>\$62,409,873.62</b>

  
 Mtro. VICTORIANO COVARRUBIAS SALVATORI  
 DIRECTOR GENERAL

  
 MTRA. JULIETA ROJAS GARCIA  
 DIRECTORA DE PLANEACION Y ADMINISTRACION



# CONSEJO DE CIENCIA Y TECNOLOGÍA DEL ESTADO DE PUEBLA

## ESTADO DE PUEBLA

### Endeudamiento Neto

Del 01/ene./2020 Al 31/may./2020

Usr: marta

Rep: rptEndeudamientoNeto

Fecha y hora de Impresión | 09/jun./2020 11:25 a. m.

Identificación de Crédito o Instrumento	Contratación/Colocación	Amortización	Endeudamiento Neto
	A	B	C=A-B
<b>Créditos Bancarios</b>			
Total Créditos Bancarios	\$0.00	\$0.00	\$0.00
<b>Otros Instrumentos de Deuda</b>			
Total Otros Instrumentos de Deuda	\$0.00	\$0.00	\$0.00
<b>Total</b>	<b>\$0.00</b>	<b>\$0.00</b>	<b>\$0.00</b>

NO APLICA

MTRO. VICTORIANO COVARRUBIAS SALVATORI  
DIRECTOR GENERAL

MTRA. JULIETA ROJAS GARCIA  
DIRECTORA DE PLANEACION Y ADMINISTRACION





CONSEJO DE CIENCIA Y TECNOLOGÍA DEL ESTADO DE PUEBLA  
ESTADO DE PUEBLA  
Intereses de la Deuda

Usr: marta  
Rep: rptInteresesdeLaDeuda

Del 01/ene./2020 Al 31/may./2020

Fecha y hora de Impresión | 08/jun./2020  
02:05 p. m.

Identificación de Crédito o Instrumento	Devengado	Pagado
<b>Créditos Bancarios</b>		
Total de Intereses de Créditos Bancarios	\$0.00	\$0.00
<b>Otros Instrumentos de Deuda</b>		
Total de Intereses de Otros Instrumentos de Deuda	\$0.00	\$0.00

NO APLICA

MTRO. VICTORIANO COVARRUBIAS SALVATORI  
DIRECTOR GENERAL

MTRA. JULIETA ROJAS GARCIA  
DIRECTORA DE PLANEACION Y ADMINISTRACION



Secretaría  
de Educación  
Gobierno de Puebla

**CONCYTEP**  
Consejo de Ciencia  
y Tecnología del Estado  
de Puebla

## **III. INFORMACION PROGRAMATICA**



**CONSEJO DE CIENCIA Y TECNOLOGÍA DEL ESTADO DE PUEBLA**  
**ESTADO DE PUEBLA**

**Gasto por Categoría Programática**  
**Del 01/ene./2020 Al 31/may./2020**

Fecha y hora de Impresión 08/jun./2020 02:24 p. m.

Usu: maria  
 Rep: rptEstadoPresupuestoEgresos\_PC

Programas	Egresos					
	Aprobado 1	Ampliaciones / (Reducciones) 2	Modificado 3=(1+2)	Devengado 4	Pagado 5	Subejercicio 6 = ( 3 - 4 )
<b>Subsidios: Sector Social y Privado o Entidades Federales</b>						
Sujetos a Reglas de Operación	\$0.00	\$0.00	\$0.00	\$0.00	\$0.00	\$0.00
Otros Subsidios	\$0.00	\$0.00	\$0.00	\$0.00	\$0.00	\$0.00
<b>Subsidios: Sector Social y Privado o Entidades Federativa</b>	<b>\$0.00</b>	<b>\$0.00</b>	<b>\$0.00</b>	<b>\$0.00</b>	<b>\$0.00</b>	<b>\$0.00</b>
<b>Desempeño de las Funciones</b>						
Prestación de Servicios Públicos	\$49,166,792.00	\$31,752,153.60	\$80,918,945.60	\$18,509,071.98	\$18,459,071.98	\$62,409,873.62
Provisión de Bienes Públicos	\$0.00	\$0.00	\$0.00	\$0.00	\$0.00	\$0.00
Planeación, seguimiento y evaluación de políticas públicas	\$0.00	\$0.00	\$0.00	\$0.00	\$0.00	\$0.00
Promoción y fomento	\$0.00	\$0.00	\$0.00	\$0.00	\$0.00	\$0.00
Regulación y supervisión	\$0.00	\$0.00	\$0.00	\$0.00	\$0.00	\$0.00
Funciones de las Fuerzas Armadas (Únicamente Gobierno F	\$0.00	\$0.00	\$0.00	\$0.00	\$0.00	\$0.00
Específicos	\$0.00	\$0.00	\$0.00	\$0.00	\$0.00	\$0.00
Proyectos de Inversión	\$0.00	\$0.00	\$0.00	\$0.00	\$0.00	\$0.00
<b>Desempeño de las Funciones</b>	<b>\$49,166,792.00</b>	<b>\$31,752,153.60</b>	<b>\$80,918,945.60</b>	<b>\$18,509,071.98</b>	<b>\$18,459,071.98</b>	<b>\$62,409,873.62</b>
<b>Administrativos y de Apoyo</b>						
Apoyo al proceso presupuestario y para mejorar la eficiencia	\$0.00	\$0.00	\$0.00	\$0.00	\$0.00	\$0.00
Apoyo a la función pública y al mejoramiento de la gestión	\$0.00	\$0.00	\$0.00	\$0.00	\$0.00	\$0.00
Operaciones ajenas	\$0.00	\$0.00	\$0.00	\$0.00	\$0.00	\$0.00
<b>Administrativos y de Apoyo</b>	<b>\$0.00</b>	<b>\$0.00</b>	<b>\$0.00</b>	<b>\$0.00</b>	<b>\$0.00</b>	<b>\$0.00</b>
<b>Compromisos</b>						
Obligaciones de cumplimiento de resolución jurisdiccional	\$0.00	\$0.00	\$0.00	\$0.00	\$0.00	\$0.00
Desastres Naturales	\$0.00	\$0.00	\$0.00	\$0.00	\$0.00	\$0.00
<b>Compromisos</b>	<b>\$0.00</b>	<b>\$0.00</b>	<b>\$0.00</b>	<b>\$0.00</b>	<b>\$0.00</b>	<b>\$0.00</b>
<b>Obligaciones</b>						
Pensiones y jubilaciones	\$0.00	\$0.00	\$0.00	\$0.00	\$0.00	\$0.00
Aportaciones a la seguridad social	\$0.00	\$0.00	\$0.00	\$0.00	\$0.00	\$0.00
Aportaciones a fondos de estabilización	\$0.00	\$0.00	\$0.00	\$0.00	\$0.00	\$0.00
Aportaciones a fondos de inversión y reestructura de pensior	\$0.00	\$0.00	\$0.00	\$0.00	\$0.00	\$0.00
<b>Obligaciones</b>	<b>\$0.00</b>	<b>\$0.00</b>	<b>\$0.00</b>	<b>\$0.00</b>	<b>\$0.00</b>	<b>\$0.00</b>
<b>Programas de Gasto Federalizado</b>						
Gasto Federalizado	\$0.00	\$0.00	\$0.00	\$0.00	\$0.00	\$0.00




CONSEJO DE CIENCIA Y TECNOLOGÍA DEL ESTADO DE PUEBLA  
ESTADO DE PUEBLA

Gasto por Categoría Programática  
Del 01/ene./2020 Al 31/may./2020

Fecha y hora de Impresión 08/jun./2020 02:24 p. m.

Usu: marta  
Rep: rptEstadoPresupuestoEgresos\_PC

Programas	Concepto	Egresos					Subejercicio 6 = ( 3 - 4 )
		Aprobado 1	Ampliaciones / (Reducciones) 2	Modificado 3=(1+2)	Devengado 4	Pagado 5	
<b>Programas de Gasto Federalizado</b>		\$0.00	\$0.00	\$0.00	\$0.00	\$0.00	\$0.00
<b>Participaciones a entidades federativas y municipios</b>		\$0.00	\$0.00	\$0.00	\$0.00	\$0.00	\$0.00
Participaciones a entidades federativas y municipios		\$0.00	\$0.00	\$0.00	\$0.00	\$0.00	\$0.00
<b>Costo financiero, deuda o apoyos a deudores y ahorradores</b>		\$0.00	\$0.00	\$0.00	\$0.00	\$0.00	\$0.00
Costo financiero, deuda o apoyos a deudores y ahorradores		\$0.00	\$0.00	\$0.00	\$0.00	\$0.00	\$0.00
<b>Adeudos de ejercicios fiscales anteriores</b>		\$0.00	\$0.00	\$0.00	\$0.00	\$0.00	\$0.00
Adeudos de ejercicios fiscales anteriores		\$0.00	\$0.00	\$0.00	\$0.00	\$0.00	\$0.00
<b>Total del Gasto</b>		<b>\$49,166,792.00</b>	<b>\$31,752,153.60</b>	<b>\$80,918,945.60</b>	<b>\$18,509,071.98</b>	<b>\$18,459,071.98</b>	<b>\$62,409,873.62</b>



MITRO VICTORIANO COVARRUBIAS SALVATORI  
DIRECTOR GENERAL



MTRA. JULIETA ROJAS GARCIA  
DIRECTORA DE PLANEACION Y ADMINISTRACION


Concepto	Estimado	Devengado	Pagado
<b>I. Ingresos Presupuestarios (I=1+2)</b>	<b>\$49,166,792.00</b>	<b>\$35,301,018.87</b>	<b>\$35,301,018.87</b>
1. Ingresos del Gobierno de la Entidad Federativa	\$49,166,792.00	\$35,301,018.87	\$35,301,018.87
2. Ingresos del Sector Paraestatal	\$0.00	\$0.00	\$0.00
<b>II. Egresos Presupuestarios (II=3+4)</b>	<b>\$49,166,792.00</b>	<b>\$9,271,851.13</b>	<b>\$9,221,851.13</b>
3. Egresos del Gobierno de la Entidad Federativa	\$49,166,792.00	\$9,271,851.13	\$9,221,851.13
4. Egresos del Sector Paraestatal	\$0.00	\$0.00	\$0.00
<b>III. Balance Presupuestario (Superávit o Déficit) (III = I - II)</b>	<b>\$0.00</b>	<b>\$26,029,167.74</b>	<b>\$26,079,167.74</b>

Concepto	Estimado	Devengado	Pagado
<b>III. Balance Presupuestario (Superávit o Déficit)</b>	<b>\$0.00</b>	<b>\$26,029,167.74</b>	<b>\$26,079,167.74</b>
<b>IV. Intereses, Comisiones y Gastos de la Deuda</b>	<b>\$0.00</b>	<b>\$0.00</b>	<b>\$0.00</b>
<b>V. Balance Primario ( Superávit o Déficit) (V= III - IV)</b>	<b>\$0.00</b>	<b>\$26,029,167.74</b>	<b>\$26,079,167.74</b>

Concepto	Estimado	Devengado	Pagado
<b>A. Financiamiento</b>	<b>\$0.00</b>	<b>\$0.00</b>	<b>\$0.00</b>
<b>B. Amortización de la deuda</b>	<b>\$0.00</b>	<b>\$9,237,220.85</b>	<b>\$9,237,220.85</b>
<b>C. Endeudamiento ó desendeudamiento (C = A - B)</b>	<b>\$0.00</b>	<b>-\$9,237,220.85</b>	<b>-\$9,237,220.85</b>



\_\_\_\_\_  
MTRÓ. VICTORIANO COVARRUBIAS SALVATORI  
DIRECTOR GENERAL



\_\_\_\_\_  
MTRA. JULIETA ROJAS GARCIA  
DIRECTORA DE PLANEACION Y ADMINISTRACION



Secretaría  
de Educación  
Gobierno de Puebla

CONCYTEP  
Consejo de Ciencia  
y Tecnología del Estado  
de Puebla

## PROGRAMA Y PROYECTOS DE INVERSION

**NO APLICA**



Secretaría  
de Educación  
Gobierno de Puebla

**CONCYTEP**  
Consejo de Ciencia  
y Tecnología del Estado  
de Puebla

# Indicadores de Resultados

## Datos del Programa Presupuestario

Institución: 025 - CONSEJO DE CIENCIA Y TECNOLOGIA DEL ESTADO DE PUEBLA  
Programa: E078 - INVESTIGACION, DESARROLLO E INNOVACION CIENTIFICA Y TECNOLOGICA  
Presupuestario:  
Unidad Responsable del PP: OCCT - CONSEJO DE CIENCIA Y TECNOLOGIA DEL ESTADO DE PUEBLA

## Datos de Recibo

**Folio: 000002221**

**Tipo de Documento:** Reporte de avance de cumplimiento de indicadores estratégicos

**Ejercicio Fiscal:** 2020 **Periodo:** Enero - Marzo

**Registrado en:** Sistema de Monitoreo de Indicadores de Desempeño (SiMIDE)

**Fecha:** 20/04/2020 **Hora:** 09:45:08a.m.

**Observaciones:** SIN OBSERVACIONES

**Indicadores:** - PORCENTAJE DE CONVENIOS INTERINSTITUCIONALES EN CIENCIA Y TECNOLOGIA. (COMPONENTE)

Art. 47 LPGPEP "Los titulares de los Ejecutores de Gasto serán los responsables de la ejecución de los Programas Presupuestarios y deberán informar los avances y resultados obtenidos a la Secretaría y a la Función Pública en los términos en que éstas establezcan.

Para cualquier duda o aclaración, favor de comunicarse a la Dirección de Programación, Seguimiento y Análisis del Gasto de la Secretaría de Planeación y Finanzas

Tel: 01 (222) 2 229 70 00 Ext: 1059 ámbito de Entidades y Ext: 7175 ámbito de Dependencias






REPORTE DE MONITOREO DE INDICADORES PARA RESULTADOS


FOLIO 2221/2020  
PERIODO No. 1  
HOJA Pagina 1 de 1

ENERO - MARZO DE 2020

CONSEJO DE CIENCIA Y TECNOLOGIA DEL ESTADO DE PUEBLA

INDICADORES	METAS (AVANCE FISICO)				PRESUPUESTO (MILES DE PESOS) (AVANCE FINANCIERO)						
	Alcanzada	Superada	Realizada	Llegó (%)	Asignado	Cometido	Ejecutado	Ejecutado (%)			
Proyecto Institucional	Indicador	Unidad de Medida	Frecuencia	Alcanzada	Superada	Realizada	Llegó (%)	Asignado	Cometido	Ejecutado	Ejecutado (%)
PP	E078	INVESTIGACION, DESARROLLO E INNOVACION CIENTIFICA Y TECNOLOGICA						11,778.0	16,878.0	16,878.0	143.2%
		POSICION DEL ESTADO DE PUEBLA EN EL SISTEMA NACIONAL DE INVESTIGADORES (SNI-CONACYT)									
		VARIACION PORCENTUAL DE LOCALIDADES BENEFICIADAS CON LOS PROGRAMAS DE DIFUSION Y DIVULGACION DEL CONSEJO DE CIENCIA Y TECNOLOGIA DEL ESTADO DE PUEBLA (CONCYTEP)									
		PORCENTAJE DE BECAS, TESIS OTORGADAS									
		PORCENTAJE DE BENEFICIARIOS DE LOS PROGRAMAS DE DIFUSION Y DIVULGACION DEL CONCYTEP, EN NIÑAS, NIÑOS Y JOVENES									
		PORCENTAJE DE CONVENIOS INTERINSTITUCIONALES EN CIENCIA Y TECNOLOGIA									
		FIN ESTRATEGICO									
		EFICACIA									
		POSICION ANUAL									
		PROPOSITO ESTRATEGICO									
		EFICACIA									
		PORCENTAJE ANUAL									
		COMPONENTE ESTRATEGICO									
		EFICACIA									
		PORCENTAJE IRREGULAR									
		COMPONENTE ESTRATEGICO									
		EFICACIA									
		PORCENTAJE IRREGULAR									
		COMPONENTE ESTRATEGICO									
		EFICACIA									
		PORCENTAJE TRIMESTRAL									
		6.67						6.67			
		3.33						3.33			
		49.93%						49.93%			
		49.93%						49.93%			
		3.33%						3.33%			

  
Responsable del pp  
(Nombre y Firma)

  
Enlace Directivo  
(Nombre y Firma)

Institución: 025 - CONSEJO DE CIENCIA Y TECNOLOGIA DEL ESTADO DE PUEBLA

PP - E078 - INVESTIGACION, DESARROLLO E INNOVACION CIENTIFICA Y TECNOLÓGICA

UR de PP - OCCT - CONSEJO DE CIENCIA Y TECNOLOGIA DEL ESTADO DE PUEBLA

No.	Indicador	Responsable Indicador	Registro de Avances	Estatus de Captura	Comentarios de Institución
-----	-----------	-----------------------	---------------------	--------------------	----------------------------

Meta anualizada											
Ene	Feb	Mar	Abr	May	Jun	Jul	Ago	Sep	Oct	Nov	Dic
0	0.00	0.00	0.00	0.00	0.00	0.00	0.00	0.00	0.00	0.00	0.00
R	0.00	0.00	0.00	0.00	0.00	0.00	0.00	0.00	0.00	0.00	0.00
106.25											
R	0.00	0.00	0.00	0.00	0.00	0.00	0.00	0.00	0.00	0.00	0.00

**NIVEL: COMPONENTE**

5 PORCENTAJE DE CONVENIOS INSTITUCIONALES EN CIENCIA Y TECNOLOGIA

ESTRATEGICO TRIMESTRAL EFICACIA NOMINAL PORCENTAJE

DIRECCION DE ADMINISTRACION Y PLANEACION

Intermedias al suenio																	
2019			2020			2021			2022			2023			2024		
Ene	Feb	Mar	Abr	May	Jun	Jul	Ago	Sep	Oct	Nov	Dic	Ene	Feb	Mar	Abr	May	Jun
0	0.00	0.00	0.00	0.00	0.00	0.00	0.00	0.00	0.00	0.00	0.00	0.00	0.00	0.00	0.00	0.00	0.00
R	0.00	0.00	0.00	0.00	0.00	0.00	0.00	0.00	0.00	0.00	0.00	0.00	0.00	0.00	0.00	0.00	0.00

Meta anualizada											
Ene	Feb	Mar	Abr	May	Jun	Jul	Ago	Sep	Oct	Nov	Dic
0	0.00	0.00	0.00	0.00	0.00	0.00	0.00	0.00	0.00	0.00	0.00
R	0.00	0.00	0.00	0.00	0.00	0.00	0.00	0.00	0.00	0.00	0.00
33.33											
R	0.00	0.00	0.00	0.00	0.00	0.00	0.00	0.00	0.00	0.00	0.00

Responsable del PP

*Julieto Rojas Garcia*

Nombre y firma

Enlace Operativo


Nombre y firma

*Daniel Rivera Márquez*

**AVANCE DE INDICADORES PARA RESULTADOS**  
**CONSEJO DE CIENCIA Y TECNOLOGIA DEL ESTADO DE PUEBLA**  
 PERIODO: ENERO - MARZO DE 2020


Indicadores para resultados				Metas				Presupuesto (Miles de Pesos)						
Programa Presupuestario / Indicador	Nivel	Tipo	Dimensión a Medir	Unidad de Medida	Aprobada	Modificada	Alcanzada	Porcentaje de Cumplimiento		Aprobado	Modificado	Devengado	Porcentaje de Ejercicio	
								Av. / Aprob.	Av. / Modif.				Dev / Aprob.	Dev / Modif.
VESTIGACION, DESARROLLO E INNOVACION CIENTIFICA Y TECNOLOGICA														
1) POSICION DEL ESTADO DE PUEBLA EN EL SISTEMA NACIONAL DE INVESTIGADORES (SINICONACIT)	FIN	ESTRATEGICO	EFICACIA	POSICION	6 00	0 00	0 00			11 778 5	16 826 5	16 826 5	143 3%	100%
1) VARIACION PORCENTUAL DE LOCALIDADES DE INVESTIGACION Y DIVULGACION DEL CONSEJO DE CIENCIA Y TECNOLOGIA DEL ESTADO DE PUEBLA (CONICYTEP)	PROPOSITO	ESTRATEGICO	EFICIENCIA	PORCENTAJE	10 00	10 00	10 00							
1) PORCENTAJE DE BECAS IFSIS O IUMGAMAS	COMPONENTE	ESTRATEGICO	EFICACIA	PORCENTAJE	100 00	120 70								
1) PORCENTAJE DE BENEFICIARIOS DE LOS PROGRAMAS DE DIFUSION Y DIVULGACION DEL CONICYTEP EN NIÑOS, NIÑOS Y JOVENES	COMPONENTE	ESTRATEGICO	EFICACIA	PORCENTAJE	100 00	106 25								
1) PORCENTAJE DE CONVENIOS INSTITUCIONALES EN CIENCIA Y TECNOLOGIA	COMPONENTE II	ESTRATEGICO	EFICACIA	PORCENTAJE	100 00	100 00	3 33	3 33%	3 33%					

\*) INDICADOR QUE POR SU FRECUENCIA DE MEDICION NO TIENE AVANCE A REGISTRAR EN EL PERIODO REPORTADO




Titular de la Institución  
(Nombre y Firma)

VICTORIANO COVARRUBIAS SALAZAR



Director Administrativo  
(Nombre y Firma)

Julieta Rojas G.



Enlace Directivo  
(Nombre y Firma)

Javier Rivera Márquez



Secretaría  
de Educación  
Gobierno de Puebla

**CONCYTEP**  
Consejo de Ciencia  
y Tecnología del Estado  
de Puebla

## **IV. INFORMACION COMPLEMENTARIA**



CONSEJO DE CIENCIA Y TECNOLOGÍA DEL ESTADO DE PUEBLA  
ESTADO DE PUEBLA

Estado de Origen y Aplicación de Recursos

Del 01/ene./2020 al 31/may./2020

Usu: marta  
Rep: rptEstadoOrigenAplicacion


Fecha y hora de Impresión | 08/jun./2020  
02:27 p. m.

ORIGEN DE LOS RECURSOS

PARTICIPACIONES, APORTACIONES, CONVENIOS, INCENT	\$15,497,585.48
TRANSFERENCIAS, ASIGNACIONES, SUBSIDIOS Y SUBVEN	\$19,800,059.00
OTROS INGRESOS Y BENEFICIOS VARIOS	\$3,374.39
Disminuciones del Activo	\$48,488,081.68
Incrementos del Pasivo	\$25,353,062.50
Incrementos del Patrimonio	\$10,595,035.13
<b>TOTAL ORIGEN</b>	<b>\$119,737,198.18</b>

APLICACIÓN DE LOS RECURSOS

SERVICIOS PERSONALES	\$4,163,238.13
MATERIALES Y SUMINISTROS	\$538,839.43
SERVICIOS GENERALES	\$1,936,895.64
AYUDAS SOCIALES	\$2,632,877.93
Incrementos del Activo	\$51,297,208.77
Disminuciones del Pasivo	\$20,317,063.24
Disminuciones del Patrimonio	\$12,912,682.27
EXISTENCIA EN EFECTIVO Y EQUIVALENTES AL	\$25,938,392.77
<b>TOTAL APLICACIÓN</b>	<b>\$119,737,198.18</b>



MTRO. VICTORIANO COVARRUBIAS SALVATORI  
DIRECTOR GENERAL



MTRA. JULIETA ROJAS GARCIA  
DIRECTORA DE PLANEACION Y ADMINISTRACION

# CONSEJO DE CIENCIA Y TECNOLOGÍA DEL ESTADO DE PUEBLA

## ESTADO DE PUEBLA

Estado del Ejercicio del Presupuesto por Fuente de Financiamiento Al 31/may./2020

Objeto del Gasto	Aprobado	Ampliaciones / (Reducciones)	Presupuesto Vigente	Comprometido	Presupuesto Disponible para Comprometer	Devengado	Comprometido No Devengado	Presupuesto Sin Devengar	Ejercido	Pagado	Cuentas p	
											Pag	Deu
<b>502 CONACYT</b>												
4000 TRANSFERENCIAS, ASIGNACIONES, SUBSIDIOS	\$0.00	\$180,448.44	\$180,448.44	\$0.00	\$180,448.44	\$0.00	\$0.00	\$180,448.44	\$0.00	\$0.00	\$0.00	\$0.00
4400 AYUDAS SOCIALES	\$0.00	\$180,448.44	\$180,448.44	\$0.00	\$180,448.44	\$0.00	\$0.00	\$180,448.44	\$0.00	\$0.00	\$0.00	\$0.00
4420 Becas y otras ayudas para programas de capacitación	\$0.00	\$180,448.44	\$180,448.44	\$0.00	\$180,448.44	\$0.00	\$0.00	\$180,448.44	\$0.00	\$0.00	\$0.00	\$0.00
4421 Becas y otras ayudas para programas de capacitación	\$0.00	\$180,448.44	\$180,448.44	\$0.00	\$180,448.44	\$0.00	\$0.00	\$180,448.44	\$0.00	\$0.00	\$0.00	\$0.00
<b>CONACYT</b>	\$0.00	\$180,448.44	\$180,448.44	\$0.00	\$180,448.44	\$0.00	\$0.00	\$180,448.44	\$0.00	\$0.00	\$0.00	\$0.00
<b>506 REDNACECYT</b>												
3000 SERVICIOS GENERALES	\$0.00	\$62.07	\$62.07	\$0.00	\$62.07	\$0.00	\$0.00	\$62.07	\$0.00	\$0.00	\$0.00	\$0.00
3400 SERVICIOS FINANCIEROS, BANCARIOS Y COMERCIA	\$0.00	\$62.07	\$62.07	\$0.00	\$62.07	\$0.00	\$0.00	\$62.07	\$0.00	\$0.00	\$0.00	\$0.00
3490 Servicios financieros, bancarios y comerciales integrales	\$0.00	\$62.07	\$62.07	\$0.00	\$62.07	\$0.00	\$0.00	\$62.07	\$0.00	\$0.00	\$0.00	\$0.00
3491 Servicios financieros, bancarios y comerciales integrales	\$0.00	\$62.07	\$62.07	\$0.00	\$62.07	\$0.00	\$0.00	\$62.07	\$0.00	\$0.00	\$0.00	\$0.00
<b>REDNACECYT</b>	\$0.00	\$62.07	\$62.07	\$0.00	\$62.07	\$0.00	\$0.00	\$62.07	\$0.00	\$0.00	\$0.00	\$0.00
<b>601 SUBSIDIO ORDINARIO ESTATAL</b>												
1000 SERVICIOS PERSONALES	\$14,303,597.76	\$0.00	\$14,303,597.76	\$4,163,238.13	\$10,140,359.63	\$4,163,238.13	\$0.00	\$10,140,359.63	\$4,163,238.13	\$4,163,238.13	\$0.00	\$0.00
1100 REMUNERACIONES AL PERSONAL DE CARÁCTER PI	\$4,630,589.60	-\$21,263.60	\$4,609,326.00	\$1,788,398.58	\$2,820,927.42	\$1,788,398.58	\$0.00	\$2,820,927.42	\$1,788,398.58	\$1,788,398.58	\$0.00	\$0.00
1130 Sueldos base al personal permanente	\$4,630,589.60	-\$21,263.60	\$4,609,326.00	\$1,788,398.58	\$2,820,927.42	\$1,788,398.58	\$0.00	\$2,820,927.42	\$1,788,398.58	\$1,788,398.58	\$0.00	\$0.00
1131 Sueldo Base al Personal de Base	\$299,956.80	\$0.00	\$299,956.80	\$124,981.94	\$174,974.86	\$124,981.94	\$0.00	\$174,974.86	\$124,981.94	\$124,981.94	\$0.00	\$0.00
1132 Sueldo Base al Personal de Confianza	\$4,330,632.80	-\$21,263.60	\$4,309,369.20	\$1,663,416.64	\$2,645,952.56	\$1,663,416.64	\$0.00	\$2,645,952.56	\$1,663,416.64	\$1,663,416.64	\$0.00	\$0.00
1200 REMUNERACION DE CARÁCTER EVENTUAL	\$42,527.20	\$21,263.60	\$63,790.80	\$63,790.80	\$0.00	\$63,790.80	\$0.00	\$0.00	\$63,790.80	\$63,790.80	\$0.00	\$0.00
1220 Sueldos base al personal eventual	\$42,527.20	\$21,263.60	\$63,790.80	\$63,790.80	\$0.00	\$63,790.80	\$0.00	\$0.00	\$63,790.80	\$63,790.80	\$0.00	\$0.00
1221 Sueldos base al personal eventual	\$42,527.20	\$21,263.60	\$63,790.80	\$63,790.80	\$0.00	\$63,790.80	\$0.00	\$0.00	\$63,790.80	\$63,790.80	\$0.00	\$0.00
1300 REMUNERACIONES ADICIONALES Y ESPECIALES	\$6,809,538.53	\$0.00	\$6,809,538.53	\$1,734,179.25	\$5,075,359.28	\$1,734,179.25	\$0.00	\$5,075,359.28	\$1,734,179.25	\$1,734,179.25	\$0.00	\$0.00
1320 Primas de vacaciones, dominical y gratificación de fin de	\$1,604,754.05	\$0.00	\$1,604,754.05	\$85,320.06	\$1,519,433.99	\$85,320.06	\$0.00	\$1,519,433.99	\$85,320.06	\$85,320.06	\$0.00	\$0.00
1321 Primas de vacaciones y Dominical	\$337,363.08	\$0.00	\$337,363.08	\$85,320.06	\$252,043.02	\$85,320.06	\$0.00	\$252,043.02	\$85,320.06	\$85,320.06	\$0.00	\$0.00
1322 Gratificación de fin de año	\$1,267,390.97	\$0.00	\$1,267,390.97	\$0.00	\$1,267,390.97	\$0.00	\$0.00	\$1,267,390.97	\$0.00	\$0.00	\$0.00	\$0.00
1340 Compensaciones	\$5,204,784.48	\$0.00	\$5,204,784.48	\$1,648,859.19	\$3,555,925.29	\$1,648,859.19	\$0.00	\$3,555,925.29	\$1,648,859.19	\$1,648,859.19	\$0.00	\$0.00
1341 Compensaciones	\$5,204,784.48	\$0.00	\$5,204,784.48	\$1,648,859.19	\$3,555,925.29	\$1,648,859.19	\$0.00	\$3,555,925.29	\$1,648,859.19	\$1,648,859.19	\$0.00	\$0.00
1400 SEGURIDAD SOCIAL	\$1,458,472.68	\$0.00	\$1,458,472.68	\$413,226.68	\$1,045,246.00	\$413,226.68	\$0.00	\$1,045,246.00	\$413,226.68	\$413,226.68	\$0.00	\$0.00



Usr: ma1ra  
Rep: rptEstadoPresupuestoEgresos\_FF

# CONSEJO DE CIENCIA Y TECNOLOGÍA DEL ESTADO DE PUEBLA ESTADO DE PUEBLA

Estado del Ejercicio del Presupuesto por Fuente de Financiamiento Al 31/may./2020

Fecha y hora de Impresión | 08/jun./2020  
02:34 p. m.

Objeto del Gasto	Fuente de Financiamiento				Presupuesto Disponible para Comprometer	Devengado	Comprometido No Devengado	Presupuesto Sin Devengar	Ejercicio	Pagado	Pag Deu
	Aprobado	Ampliaciones / (Reducciones)	Presupuesto Vigente	Comprometido							
1410	\$1,365,010.32	\$0.00	\$1,365,010.32	\$377,874.47	\$987,135.85	\$377,874.47	\$0.00	\$987,135.85	\$377,874.47	\$377,874.47	\$0.
1411	\$1,365,010.32	\$0.00	\$1,365,010.32	\$377,874.47	\$987,135.85	\$377,874.47	\$0.00	\$987,135.85	\$377,874.47	\$377,874.47	\$0.
1430	\$93,462.36	\$0.00	\$93,462.36	\$35,352.21	\$58,110.15	\$35,352.21	\$0.00	\$58,110.15	\$35,352.21	\$35,352.21	\$0.
1431	\$93,462.36	\$0.00	\$93,462.36	\$35,352.21	\$58,110.15	\$35,352.21	\$0.00	\$58,110.15	\$35,352.21	\$35,352.21	\$0.
<b>1500</b>	<b>\$955,534.87</b>	<b>\$0.00</b>	<b>\$955,534.87</b>	<b>\$94,102.00</b>	<b>\$861,432.87</b>	<b>\$94,102.00</b>	<b>\$0.00</b>	<b>\$861,432.87</b>	<b>\$94,102.00</b>	<b>\$94,102.00</b>	<b>\$0.</b>
1520	\$430,031.83	\$0.00	\$430,031.83	\$0.00	\$430,031.83	\$0.00	\$0.00	\$430,031.83	\$0.00	\$0.00	\$0.
1521	\$430,031.83	\$0.00	\$430,031.83	\$0.00	\$430,031.83	\$0.00	\$0.00	\$430,031.83	\$0.00	\$0.00	\$0.
1540	\$277,079.04	\$0.00	\$277,079.04	\$36,500.00	\$240,579.04	\$36,500.00	\$0.00	\$240,579.04	\$36,500.00	\$36,500.00	\$0.
1541	\$277,079.04	\$0.00	\$277,079.04	\$36,500.00	\$240,579.04	\$36,500.00	\$0.00	\$240,579.04	\$36,500.00	\$36,500.00	\$0.
1550	\$102,000.00	\$0.00	\$102,000.00	\$0.00	\$102,000.00	\$0.00	\$0.00	\$102,000.00	\$0.00	\$0.00	\$0.
1551	\$102,000.00	\$0.00	\$102,000.00	\$0.00	\$102,000.00	\$0.00	\$0.00	\$102,000.00	\$0.00	\$0.00	\$0.
1590	\$146,424.00	\$0.00	\$146,424.00	\$57,602.00	\$88,822.00	\$57,602.00	\$0.00	\$88,822.00	\$57,602.00	\$57,602.00	\$0.
1591	\$146,424.00	\$0.00	\$146,424.00	\$57,602.00	\$88,822.00	\$57,602.00	\$0.00	\$88,822.00	\$57,602.00	\$57,602.00	\$0.
<b>1700</b>	<b>\$406,934.88</b>	<b>\$0.00</b>	<b>\$406,934.88</b>	<b>\$69,540.82</b>	<b>\$337,394.06</b>	<b>\$69,540.82</b>	<b>\$0.00</b>	<b>\$337,394.06</b>	<b>\$69,540.82</b>	<b>\$69,540.82</b>	<b>\$0.</b>
1710	\$406,934.88	\$0.00	\$406,934.88	\$69,540.82	\$337,394.06	\$69,540.82	\$0.00	\$337,394.06	\$69,540.82	\$69,540.82	\$0.
1711	\$406,934.88	\$0.00	\$406,934.88	\$69,540.82	\$337,394.06	\$69,540.82	\$0.00	\$337,394.06	\$69,540.82	\$69,540.82	\$0.
<b>2000</b>	<b>\$270,000.00</b>	<b>\$39,654.86</b>	<b>\$309,654.86</b>	<b>\$290,924.11</b>	<b>\$18,730.75</b>	<b>\$290,924.11</b>	<b>\$0.00</b>	<b>\$18,730.75</b>	<b>\$290,924.11</b>	<b>\$290,924.11</b>	<b>\$0.</b>
<b>2100</b>	<b>\$153,000.00</b>	<b>-\$16,983.26</b>	<b>\$136,016.74</b>	<b>\$127,333.84</b>	<b>\$8,682.90</b>	<b>\$127,333.84</b>	<b>\$0.00</b>	<b>\$8,682.90</b>	<b>\$127,333.84</b>	<b>\$127,333.84</b>	<b>\$0.</b>
2110	\$48,000.00	-\$18,789.79	\$29,210.21	\$29,015.15	\$195.06	\$29,015.15	\$0.00	\$195.06	\$29,015.15	\$29,015.15	\$0.
2111	\$48,000.00	-\$18,789.79	\$29,210.21	\$29,015.15	\$195.06	\$29,015.15	\$0.00	\$195.06	\$29,015.15	\$29,015.15	\$0.
2120	\$0.00	\$1,220.00	\$1,220.00	\$1,218.99	\$1.01	\$1,218.99	\$0.00	\$1.01	\$1,218.99	\$1,218.99	\$0.
2121	\$0.00	\$1,220.00	\$1,220.00	\$1,218.99	\$1.01	\$1,218.99	\$0.00	\$1.01	\$1,218.99	\$1,218.99	\$0.
2140	\$33,000.00	\$4,890.73	\$37,890.73	\$37,889.73	\$1.00	\$37,889.73	\$0.00	\$1.00	\$37,889.73	\$37,889.73	\$0.
2141	\$33,000.00	\$4,890.73	\$37,890.73	\$37,889.73	\$1.00	\$37,889.73	\$0.00	\$1.00	\$37,889.73	\$37,889.73	\$0.
2160	\$12,000.00	\$26,787.80	\$38,787.80	\$38,787.32	\$0.48	\$38,787.32	\$0.00	\$0.48	\$38,787.32	\$38,787.32	\$0.
2161	\$12,000.00	\$26,787.80	\$38,787.80	\$38,787.32	\$0.48	\$38,787.32	\$0.00	\$0.48	\$38,787.32	\$38,787.32	\$0.
2170	\$60,000.00	-\$31,092.00	\$28,908.00	\$20,422.65	\$8,485.35	\$20,422.65	\$0.00	\$8,485.35	\$20,422.65	\$20,422.65	\$0.
2171	\$60,000.00	-\$31,092.00	\$28,908.00	\$20,422.65	\$8,485.35	\$20,422.65	\$0.00	\$8,485.35	\$20,422.65	\$20,422.65	\$0.
<b>2200</b>	<b>\$71,000.00</b>	<b>-\$6,700.00</b>	<b>\$64,300.00</b>	<b>\$64,103.22</b>	<b>\$196.78</b>	<b>\$64,103.22</b>	<b>\$0.00</b>	<b>\$196.78</b>	<b>\$64,103.22</b>	<b>\$64,103.22</b>	<b>\$0.</b>
2210	\$56,000.00	\$3,900.00	\$59,900.00	\$59,883.94	\$16.06	\$59,883.94	\$0.00	\$16.06	\$59,883.94	\$59,883.94	\$0.
2211	\$56,000.00	\$3,900.00	\$59,900.00	\$59,883.94	\$16.06	\$59,883.94	\$0.00	\$16.06	\$59,883.94	\$59,883.94	\$0.



# CONSEJO DE CIENCIA Y TECNOLOGÍA DEL ESTADO DE PUEBLA

## ESTADO DE PUEBLA

Estado del Ejercicio del Presupuesto por Fuente de Financiamiento Al 31/may./2020

Objeto del Gasto	Fuente de Financiamiento	Aprobado	Ampliaciones / (Reducciones)	Presupuesto Vigente	Comprometido	Presupuesto Disponible para Comprometer	Devengado	Comprometido No Devengado	Presupuesto Sin Devengar	Ejercicio	Pagado	Cuentas p	
												Deu	Pag
2230	Utensilios para el servicio de alimentación	\$15,000.00	-\$10,600.00	\$4,400.00	\$4,219.28	\$180.72	\$4,219.28	\$0.00	\$180.72	\$4,219.28	\$4,219.28	\$0.	\$0.
2231	Utensilios para el servicio de alimentación	\$15,000.00	-\$10,600.00	\$4,400.00	\$4,219.28	\$180.72	\$4,219.28	\$0.00	\$180.72	\$4,219.28	\$4,219.28	\$0.	\$0.
2400	MATERIALES Y ARTICULOS DE CONSTRUCCIÓN Y D	\$6,000.00	\$4,661.00	\$10,661.00	\$7,106.49	\$3,554.51	\$7,106.49	\$0.00	\$3,554.51	\$7,106.49	\$7,106.49	\$0.	\$0.
2460	Material eléctrico y electrónico	\$6,000.00	\$0.00	\$6,000.00	\$2,469.49	\$3,530.51	\$2,469.49	\$0.00	\$3,530.51	\$2,469.49	\$2,469.49	\$0.	\$0.
2461	Material eléctrico y electrónico	\$6,000.00	\$0.00	\$6,000.00	\$2,469.49	\$3,530.51	\$2,469.49	\$0.00	\$3,530.51	\$2,469.49	\$2,469.49	\$0.	\$0.
2480	Materiales complementarios	\$0.00	\$4,277.00	\$4,277.00	\$4,253.00	\$24.00	\$4,253.00	\$0.00	\$24.00	\$4,253.00	\$4,253.00	\$0.	\$0.
2481	Materiales complementarios	\$0.00	\$4,277.00	\$4,277.00	\$4,253.00	\$24.00	\$4,253.00	\$0.00	\$24.00	\$4,253.00	\$4,253.00	\$0.	\$0.
2490	Otros materiales y artículos de construcción y reparación	\$0.00	\$384.00	\$384.00	\$384.00	\$0.00	\$384.00	\$0.00	\$0.00	\$384.00	\$384.00	\$0.	\$0.
2491	Otros materiales y artículos de construcción y reparación	\$0.00	\$384.00	\$384.00	\$384.00	\$0.00	\$384.00	\$0.00	\$0.00	\$384.00	\$384.00	\$0.	\$0.
2500	PRODUCTOS QUÍMICOS, FARMACÉUTICOS Y DE LAE	\$5,000.00	\$11,520.00	\$16,520.00	\$16,498.78	\$21.22	\$16,498.78	\$0.00	\$21.22	\$16,498.78	\$16,498.78	\$0.	\$0.
2530	Medicinas y productos farmacéuticos	\$5,000.00	\$11,520.00	\$16,520.00	\$16,498.78	\$21.22	\$16,498.78	\$0.00	\$21.22	\$16,498.78	\$16,498.78	\$0.	\$0.
2531	Medicinas y productos farmacéuticos	\$5,000.00	\$11,520.00	\$16,520.00	\$16,498.78	\$21.22	\$16,498.78	\$0.00	\$21.22	\$16,498.78	\$16,498.78	\$0.	\$0.
2600	COMBUSTIBLES, LUBRICANTES Y ADITIVOS	\$15,000.00	\$26,244.86	\$41,244.86	\$40,912.00	\$332.86	\$40,912.00	\$0.00	\$332.86	\$40,912.00	\$40,912.00	\$0.	\$0.
2610	Combustibles, lubricantes y aditivos	\$15,000.00	\$26,244.86	\$41,244.86	\$40,912.00	\$332.86	\$40,912.00	\$0.00	\$332.86	\$40,912.00	\$40,912.00	\$0.	\$0.
2611	Combustibles	\$15,000.00	\$26,132.86	\$41,132.86	\$40,800.00	\$332.86	\$40,800.00	\$0.00	\$332.86	\$40,800.00	\$40,800.00	\$0.	\$0.
2612	Lubricantes y Aditivos	\$0.00	\$112.00	\$112.00	\$112.00	\$0.00	\$112.00	\$0.00	\$0.00	\$112.00	\$112.00	\$0.	\$0.
2700	VESTUARIO, BLANCOS, PRENDAS DE PROTECCIÓN	\$0.00	\$6,942.00	\$6,942.00	\$1,135.65	\$5,806.35	\$1,135.65	\$0.00	\$5,806.35	\$1,135.65	\$1,135.65	\$0.	\$0.
2710	Vestuario y uniformes	\$0.00	\$6,942.00	\$6,942.00	\$1,135.65	\$5,806.35	\$1,135.65	\$0.00	\$5,806.35	\$1,135.65	\$1,135.65	\$0.	\$0.
2711	Vestuario y uniformes	\$0.00	\$6,942.00	\$6,942.00	\$1,135.65	\$5,806.35	\$1,135.65	\$0.00	\$5,806.35	\$1,135.65	\$1,135.65	\$0.	\$0.
2900	HERRAMIENTAS, REFACCIONES Y ACCESORIOS MEI	\$20,000.00	\$13,970.26	\$33,970.26	\$33,834.13	\$136.13	\$33,834.13	\$0.00	\$136.13	\$33,834.13	\$33,834.13	\$0.	\$0.
2910	Herramientas menores	\$10,000.00	\$16,870.26	\$26,870.26	\$26,786.57	\$83.69	\$26,786.57	\$0.00	\$83.69	\$26,786.57	\$26,786.57	\$0.	\$0.
2911	Herramientas menores	\$10,000.00	\$16,870.26	\$26,870.26	\$26,786.57	\$83.69	\$26,786.57	\$0.00	\$83.69	\$26,786.57	\$26,786.57	\$0.	\$0.
2940	Refacciones y accesorios menores de equipo de cómput	\$10,000.00	-\$2,900.00	\$7,100.00	\$7,047.56	\$52.44	\$7,047.56	\$0.00	\$52.44	\$7,047.56	\$7,047.56	\$0.	\$0.
2941	Refacciones y accesorios menores de equipo de cómput	\$10,000.00	-\$2,900.00	\$7,100.00	\$7,047.56	\$52.44	\$7,047.56	\$0.00	\$52.44	\$7,047.56	\$7,047.56	\$0.	\$0.
3000	SERVICIOS GENERALES	\$1,593,194.24	-\$38,151.22	\$1,555,043.02	\$1,115,221.52	\$439,821.50	\$1,115,221.52	\$0.00	\$439,821.50	\$1,115,221.52	\$1,115,221.52	\$0.	\$0.
3100	SERVICIOS BÁSICOS	\$99,277.00	\$4,023.77	\$103,300.77	\$60,698.13	\$42,602.64	\$60,698.13	\$0.00	\$42,602.64	\$60,698.13	\$60,698.13	\$0.	\$0.
3110	Energía eléctrica	\$75,000.00	-\$1,925.00	\$73,075.00	\$30,657.00	\$42,418.00	\$30,657.00	\$0.00	\$42,418.00	\$30,657.00	\$30,657.00	\$0.	\$0.
3111	Energía eléctrica	\$75,000.00	-\$1,925.00	\$73,075.00	\$30,657.00	\$42,418.00	\$30,657.00	\$0.00	\$42,418.00	\$30,657.00	\$30,657.00	\$0.	\$0.
3130	Agua	\$9,777.00	\$2,100.00	\$11,877.00	\$11,809.00	\$68.00	\$11,809.00	\$0.00	\$68.00	\$11,809.00	\$11,809.00	\$0.	\$0.
3131	Agua	\$9,777.00	\$2,100.00	\$11,877.00	\$11,809.00	\$68.00	\$11,809.00	\$0.00	\$68.00	\$11,809.00	\$11,809.00	\$0.	\$0.
3140	Telefonía tradicional	\$10,000.00	\$600.00	\$10,600.00	\$10,578.53	\$21.47	\$10,578.53	\$0.00	\$21.47	\$10,578.53	\$10,578.53	\$0.	\$0.



Usr: manita  
Rep: rptEstadoPresupuestoEgresos\_FF

# CONSEJO DE CIENCIA Y TECNOLOGÍA DEL ESTADO DE PUEBLA ESTADO DE PUEBLA

Estado del Ejercicio del Presupuesto por Fuente de Financiamiento Al 31/may./2020

Fecha y hora de Impresión | 08/jun./2020  
02:34 p. m.

## Objeto del Gasto

## Fuente de Financiamiento

## Presupuesto Disponible para Comprometer

## Cuentas por Pagar

	Aprobado	Ampliaciones / (Reducciones)	Presupuesto Vigente	Comprometido	Devengado	Comprometido No Devengado	Presupuesto Sin Devenegar	Ejercido	Pagado	Pag Deu
3141	\$10,000.00	\$600.00	\$10,600.00	\$10,578.53	\$10,578.53	\$0.00	\$21.47	\$10,578.53	\$10,578.53	\$0.
3170	\$4,500.00	\$1,729.03	\$6,229.03	\$6,133.86	\$6,133.86	\$0.00	\$95.17	\$6,133.86	\$6,133.86	\$0.
3171	\$4,500.00	\$1,729.03	\$6,229.03	\$6,133.86	\$6,133.86	\$0.00	\$95.17	\$6,133.86	\$6,133.86	\$0.
3180	\$0.00	\$1,519.74	\$1,519.74	\$1,519.74	\$1,519.74	\$0.00	\$0.00	\$1,519.74	\$1,519.74	\$0.
3181	\$0.00	\$1,519.74	\$1,519.74	\$1,519.74	\$1,519.74	\$0.00	\$0.00	\$1,519.74	\$1,519.74	\$0.
<b>3200</b>	<b>\$757,932.00</b>	<b>-\$380,928.70</b>	<b>\$377,003.30</b>	<b>\$329,548.90</b>	<b>\$329,548.90</b>	<b>\$0.00</b>	<b>\$47,454.40</b>	<b>\$329,548.90</b>	<b>\$329,548.90</b>	<b>\$0.</b>
3220	\$757,932.00	-\$382,175.70	\$375,756.30	\$328,301.90	\$328,301.90	\$0.00	\$47,454.40	\$328,301.90	\$328,301.90	\$0.
3221	\$757,932.00	-\$382,175.70	\$375,756.30	\$328,301.90	\$328,301.90	\$0.00	\$47,454.40	\$328,301.90	\$328,301.90	\$0.
3270	\$0.00	\$1,247.00	\$1,247.00	\$1,247.00	\$1,247.00	\$0.00	\$0.00	\$1,247.00	\$1,247.00	\$0.
3271	\$0.00	\$1,247.00	\$1,247.00	\$1,247.00	\$1,247.00	\$0.00	\$0.00	\$1,247.00	\$1,247.00	\$0.
<b>3300</b>	<b>\$335,584.62</b>	<b>\$116,090.50</b>	<b>\$451,675.12</b>	<b>\$346,769.75</b>	<b>\$346,769.75</b>	<b>\$0.00</b>	<b>\$104,905.37</b>	<b>\$346,769.75</b>	<b>\$346,769.75</b>	<b>\$0.</b>
3310	\$0.00	\$39,103.80	\$39,103.80	\$38,938.07	\$38,938.07	\$0.00	\$165.73	\$38,938.07	\$38,938.07	\$0.
3311	\$0.00	\$39,103.80	\$39,103.80	\$38,938.07	\$38,938.07	\$0.00	\$165.73	\$38,938.07	\$38,938.07	\$0.
3330	\$9,000.00	\$0.00	\$9,000.00	\$8,403.08	\$8,403.08	\$0.00	\$596.92	\$8,403.08	\$8,403.08	\$0.
3331	\$9,000.00	\$0.00	\$9,000.00	\$8,403.08	\$8,403.08	\$0.00	\$596.92	\$8,403.08	\$8,403.08	\$0.
3360	\$10,000.00	\$170,991.60	\$180,991.60	\$180,988.60	\$180,988.60	\$0.00	\$3.00	\$180,988.60	\$180,988.60	\$0.
3361	\$10,000.00	\$170,991.60	\$180,991.60	\$180,988.60	\$180,988.60	\$0.00	\$3.00	\$180,988.60	\$180,988.60	\$0.
3380	\$316,584.62	-\$94,004.90	\$222,579.72	\$118,440.00	\$118,440.00	\$0.00	\$104,139.72	\$118,440.00	\$118,440.00	\$0.
3381	\$316,584.62	-\$94,004.90	\$222,579.72	\$118,440.00	\$118,440.00	\$0.00	\$104,139.72	\$118,440.00	\$118,440.00	\$0.
<b>3400</b>	<b>\$1,000.00</b>	<b>\$22,046.54</b>	<b>\$23,046.54</b>	<b>\$23,046.54</b>	<b>\$23,046.54</b>	<b>\$0.00</b>	<b>\$1.00</b>	<b>\$23,046.54</b>	<b>\$23,046.54</b>	<b>\$0.</b>
3410	\$1,000.00	\$1,030.00	\$2,030.00	\$2,030.00	\$2,030.00	\$0.00	\$0.00	\$2,030.00	\$2,030.00	\$0.
3411	\$1,000.00	\$1,030.00	\$2,030.00	\$2,030.00	\$2,030.00	\$0.00	\$0.00	\$2,030.00	\$2,030.00	\$0.
3450	\$0.00	\$21,016.54	\$21,016.54	\$21,015.54	\$21,015.54	\$0.00	\$1.00	\$21,015.54	\$21,015.54	\$0.
3451	\$0.00	\$21,016.54	\$21,016.54	\$21,015.54	\$21,015.54	\$0.00	\$1.00	\$21,015.54	\$21,015.54	\$0.
<b>3500</b>	<b>\$28,523.38</b>	<b>\$101,944.12</b>	<b>\$130,467.50</b>	<b>\$130,167.10</b>	<b>\$130,167.10</b>	<b>\$0.00</b>	<b>\$300.40</b>	<b>\$130,167.10</b>	<b>\$130,167.10</b>	<b>\$0.</b>
3510	\$0.00	\$754.00	\$754.00	\$754.00	\$754.00	\$0.00	\$0.00	\$754.00	\$754.00	\$0.
3511	\$0.00	\$754.00	\$754.00	\$754.00	\$754.00	\$0.00	\$0.00	\$754.00	\$754.00	\$0.
3520	\$0.00	\$232.00	\$232.00	\$232.00	\$232.00	\$0.00	\$0.00	\$232.00	\$232.00	\$0.
3521	\$0.00	\$232.00	\$232.00	\$232.00	\$232.00	\$0.00	\$0.00	\$232.00	\$232.00	\$0.
3530	\$0.00	\$5,566.00	\$5,566.00	\$5,464.00	\$5,464.00	\$0.00	\$102.00	\$5,464.00	\$5,464.00	\$0.
3531	\$0.00	\$5,566.00	\$5,566.00	\$5,464.00	\$5,464.00	\$0.00	\$102.00	\$5,464.00	\$5,464.00	\$0.



Usr: marita  
Rep: rptEstadoPresupuestoEgresos\_FF

# CONSEJO DE CIENCIA Y TECNOLOGÍA DEL ESTADO DE PUEBLA ESTADO DE PUEBLA

Estado del Ejercicio del Presupuesto por Fuente de Financiamiento Al 31/may./2020

Fecha y hora de Impresión 08/jun./2020  
02:34 p. m.

Objeto del Gasto	Fuente de Financiamiento	Aprobado	Ampliaciones / (Reducciones)	Presupuesto Vigente	Comprometido	Presupuesto Disponible para Comprometer		Devengado	Comprometido No Devengado	Presupuesto Sin Devenegar	Ejercido	Pagado	Cuentas p Pag Deu
						Comprometido	Disponibilidad						
3550	Reparación y mantenimiento de equipo de transporte	\$0.00	\$43,979.90	\$43,979.90	\$43,781.50	\$198.40	\$43,781.50	\$43,781.50	\$0.00	\$198.40	\$43,781.50	\$43,781.50	\$0.00
3551	Reparación y mantenimiento de equipo de transporte	\$0.00	\$43,979.90	\$43,979.90	\$43,781.50	\$198.40	\$43,781.50	\$43,781.50	\$0.00	\$198.40	\$43,781.50	\$43,781.50	\$0.00
3580	Servicios de limpieza y manejo de desechos	\$28,523.38	\$51,412.22	\$79,935.60	\$79,935.60	\$0.00	\$79,935.60	\$79,935.60	\$0.00	\$0.00	\$79,935.60	\$79,935.60	\$0.00
3581	Servicios de limpieza y manejo de desechos	\$28,523.38	\$51,412.22	\$79,935.60	\$79,935.60	\$0.00	\$79,935.60	\$79,935.60	\$0.00	\$0.00	\$79,935.60	\$79,935.60	\$0.00
3600	SERVICIOS DE COMUNICACIÓN SOCIAL Y PUBLICIDAD	\$0.00	\$46,282.39	\$46,282.39	\$46,282.39	\$0.00	\$46,282.39	\$46,282.39	\$0.00	\$0.00	\$46,282.39	\$46,282.39	\$0.00
3690	Otros servicios de información	\$0.00	\$46,282.39	\$46,282.39	\$46,282.39	\$0.00	\$46,282.39	\$46,282.39	\$0.00	\$0.00	\$46,282.39	\$46,282.39	\$0.00
3691	Otros servicios de información	\$0.00	\$46,282.39	\$46,282.39	\$46,282.39	\$0.00	\$46,282.39	\$46,282.39	\$0.00	\$0.00	\$46,282.39	\$46,282.39	\$0.00
3700	SERVICIOS DE TRASLADO Y VIÁTICOS	\$20,000.00	\$28,400.16	\$48,400.16	\$42,390.71	\$6,009.45	\$42,390.71	\$42,390.71	\$0.00	\$6,009.45	\$42,390.71	\$42,390.71	\$0.00
3720	Pasajes terrestres	\$10,000.00	\$0.00	\$10,000.00	\$3,990.55	\$6,009.45	\$3,990.55	\$3,990.55	\$0.00	\$6,009.45	\$3,990.55	\$3,990.55	\$0.00
3721	Pasajes terrestres Nacionales	\$10,000.00	\$0.00	\$10,000.00	\$3,990.55	\$6,009.45	\$3,990.55	\$3,990.55	\$0.00	\$6,009.45	\$3,990.55	\$3,990.55	\$0.00
3750	Viáticos en el país	\$10,000.00	\$28,400.16	\$38,400.16	\$38,400.16	\$0.00	\$38,400.16	\$38,400.16	\$0.00	\$0.00	\$38,400.16	\$38,400.16	\$0.00
3751	Viáticos en el país	\$10,000.00	\$28,400.16	\$38,400.16	\$38,400.16	\$0.00	\$38,400.16	\$38,400.16	\$0.00	\$0.00	\$38,400.16	\$38,400.16	\$0.00
3800	SERVICIOS OFICIALES	\$0.00	\$8,349.00	\$8,349.00	\$8,349.00	\$0.00	\$8,349.00	\$8,349.00	\$0.00	\$0.00	\$8,349.00	\$8,349.00	\$0.00
3830	Congresos y convenciones	\$0.00	\$8,349.00	\$8,349.00	\$8,349.00	\$0.00	\$8,349.00	\$8,349.00	\$0.00	\$0.00	\$8,349.00	\$8,349.00	\$0.00
3831	Congresos y convenciones	\$0.00	\$8,349.00	\$8,349.00	\$8,349.00	\$0.00	\$8,349.00	\$8,349.00	\$0.00	\$0.00	\$8,349.00	\$8,349.00	\$0.00
3900	OTROS SERVICIOS GENERALES	\$350,877.24	\$15,641.00	\$366,518.24	\$127,970.00	\$238,548.24	\$127,970.00	\$127,970.00	\$0.00	\$238,548.24	\$127,970.00	\$127,970.00	\$0.00
3920	Impuestos y derechos	\$2,388.00	\$15,641.00	\$18,029.00	\$18,029.00	\$0.00	\$18,029.00	\$18,029.00	\$0.00	\$0.00	\$18,029.00	\$18,029.00	\$0.00
3921	Impuestos y derechos	\$2,388.00	\$15,641.00	\$18,029.00	\$18,029.00	\$0.00	\$18,029.00	\$18,029.00	\$0.00	\$0.00	\$18,029.00	\$18,029.00	\$0.00
3980	Impuesto sobre nóminas y otros que se deriven de una r	\$348,489.24	\$0.00	\$348,489.24	\$109,941.00	\$238,548.24	\$109,941.00	\$109,941.00	\$0.00	\$238,548.24	\$109,941.00	\$109,941.00	\$0.00
3981	Impuesto sobre nóminas y otros que se deriven de una r	\$348,489.24	\$0.00	\$348,489.24	\$109,941.00	\$238,548.24	\$109,941.00	\$109,941.00	\$0.00	\$238,548.24	\$109,941.00	\$109,941.00	\$0.00
4000	TRANSFERENCIAS, ASIGNACIONES, SUBSIDIO	\$33,000,000.00	\$0.00	\$33,000,000.00	\$122,438.83	\$32,877,561.17	\$122,438.83	\$122,438.83	\$0.00	\$32,877,561.17	\$122,438.83	\$122,438.83	\$0.00
4400	AYUDAS SOCIALES	\$33,000,000.00	\$0.00	\$33,000,000.00	\$122,438.83	\$32,877,561.17	\$122,438.83	\$122,438.83	\$0.00	\$32,877,561.17	\$122,438.83	\$122,438.83	\$0.00
4410	Ayudas sociales a personas	\$420,000.00	\$0.00	\$420,000.00	\$62,734.65	\$357,265.35	\$62,734.65	\$62,734.65	\$0.00	\$357,265.35	\$62,734.65	\$62,734.65	\$0.00
4411	Ayudas sociales a personas	\$420,000.00	\$0.00	\$420,000.00	\$62,734.65	\$357,265.35	\$62,734.65	\$62,734.65	\$0.00	\$357,265.35	\$62,734.65	\$62,734.65	\$0.00
4420	Becas y otras ayudas para programas de capacitación	\$2,580,000.00	\$0.00	\$2,580,000.00	\$58,000.00	\$2,522,000.00	\$58,000.00	\$58,000.00	\$0.00	\$2,522,000.00	\$58,000.00	\$58,000.00	\$0.00
4421	Becas y otras ayudas para programas de capacitación	\$2,580,000.00	\$0.00	\$2,580,000.00	\$58,000.00	\$2,522,000.00	\$58,000.00	\$58,000.00	\$0.00	\$2,522,000.00	\$58,000.00	\$58,000.00	\$0.00
4450	Ayudas sociales a instituciones sin fines de lucro	\$30,000,000.00	\$0.00	\$30,000,000.00	\$1,704.18	\$29,998,295.82	\$1,704.18	\$1,704.18	\$0.00	\$29,998,295.82	\$1,704.18	\$1,704.18	\$0.00
4451	Ayudas sociales a instituciones sin fines de lucro	\$30,000,000.00	\$0.00	\$30,000,000.00	\$1,704.18	\$29,998,295.82	\$1,704.18	\$1,704.18	\$0.00	\$29,998,295.82	\$1,704.18	\$1,704.18	\$0.00
9000	DEUDA PÚBLICA	\$0.00	\$3,816,112.73	\$3,816,112.73	\$2,240,550.65	\$1,575,562.08	\$2,240,550.65	\$2,240,550.65	\$0.00	\$1,575,562.08	\$2,240,550.65	\$2,240,550.65	\$0.00
9900	ADEUDOS DE EJERCICIOS FISCALES ANTERIORES (	\$0.00	\$3,816,112.73	\$3,816,112.73	\$2,240,550.65	\$1,575,562.08	\$2,240,550.65	\$2,240,550.65	\$0.00	\$1,575,562.08	\$2,240,550.65	\$2,240,550.65	\$0.00
9910	ADEFAS	\$0.00	\$3,816,112.73	\$3,816,112.73	\$2,240,550.65	\$1,575,562.08	\$2,240,550.65	\$2,240,550.65	\$0.00	\$1,575,562.08	\$2,240,550.65	\$2,240,550.65	\$0.00



Usr: rptmnda  
Rep: rptEstadoPresupuestoEgresos\_FF

# CONSEJO DE CIENCIA Y TECNOLOGÍA DEL ESTADO DE PUEBLA ESTADO DE PUEBLA

Estado del Ejercicio del Presupuesto por Fuente de Financiamiento Al 31/may./2020

Fecha y hora de Impresión 08/jun./2020 02:34 p. m.

Objeto del Gasto	Aprobado	Ampliaciones / (Reducciones)	Presupuesto Vigente	Comprometido	Presupuesto Disponible para Comprometer	Devengado	Comprometido No Devengado	Presupuesto Sin Devengar	Ejercicio	Pagado	Cuentas p	
											Deu	Pag
9911 ADEFAS	\$0.00	\$3,816,112.73	\$3,816,112.73	\$2,240,550.65	\$1,575,562.08	\$2,240,550.65	\$0.00	\$1,575,562.08	\$2,240,550.65	\$2,240,550.65	\$0.00	\$0.00
<b>SUBSIDIO ORDINARIO ESTATAL</b>	<b>\$48,166,792.00</b>	<b>\$3,817,816.37</b>	<b>\$52,984,408.37</b>	<b>\$7,932,373.24</b>	<b>\$45,052,035.13</b>	<b>\$7,932,373.24</b>	<b>\$0.00</b>	<b>\$45,052,035.13</b>	<b>\$7,932,373.24</b>	<b>\$7,932,373.24</b>	<b>\$0.00</b>	<b>\$0.00</b>
<b>603 AUDI BECARIOS</b>												
4000 TRANSFERENCIAS, ASIGNACIONES, SUBSIDIO	\$0.00	\$77,132.07	\$77,132.07	\$0.00	\$77,132.07	\$0.00	\$0.00	\$77,132.07	\$0.00	\$0.00	\$0.00	\$0.00
4400 AYUDAS SOCIALES	\$0.00	\$77,132.07	\$77,132.07	\$0.00	\$77,132.07	\$0.00	\$0.00	\$77,132.07	\$0.00	\$0.00	\$0.00	\$0.00
4420 Becas y otras ayudas para programas de capacitación	\$0.00	\$77,132.07	\$77,132.07	\$0.00	\$77,132.07	\$0.00	\$0.00	\$77,132.07	\$0.00	\$0.00	\$0.00	\$0.00
4421 Becas y otras ayudas para programas de capacitación	\$0.00	\$77,132.07	\$77,132.07	\$0.00	\$77,132.07	\$0.00	\$0.00	\$77,132.07	\$0.00	\$0.00	\$0.00	\$0.00
<b>AUDI BECARIOS</b>	<b>\$0.00</b>	<b>\$77,132.07</b>	<b>\$77,132.07</b>	<b>\$0.00</b>	<b>\$77,132.07</b>	<b>\$0.00</b>	<b>\$0.00</b>	<b>\$77,132.07</b>	<b>\$0.00</b>	<b>\$0.00</b>	<b>\$0.00</b>	<b>\$0.00</b>
<b>607 SANCIONES IMPUESTAS</b>												
4000 TRANSFERENCIAS, ASIGNACIONES, SUBSIDIO	\$0.00	\$15,499,329.83	\$15,499,329.83	\$2,310,439.10	\$13,188,890.73	\$2,310,439.10	\$0.00	\$13,188,890.73	\$2,310,439.10	\$2,310,439.10	\$0.00	\$0.00
4400 AYUDAS SOCIALES	\$0.00	\$15,499,329.83	\$15,499,329.83	\$2,310,439.10	\$13,188,890.73	\$2,310,439.10	\$0.00	\$13,188,890.73	\$2,310,439.10	\$2,310,439.10	\$0.00	\$0.00
4410 Ayudas sociales a personas	\$0.00	\$6,309,916.33	\$6,309,916.33	\$1,599,503.60	\$4,710,412.73	\$1,599,503.60	\$0.00	\$4,710,412.73	\$1,599,503.60	\$1,599,503.60	\$0.00	\$0.00
4411 Ayudas sociales a personas	\$0.00	\$6,309,916.33	\$6,309,916.33	\$1,599,503.60	\$4,710,412.73	\$1,599,503.60	\$0.00	\$4,710,412.73	\$1,599,503.60	\$1,599,503.60	\$0.00	\$0.00
4450 Ayudas sociales a instituciones sin fines de lucro	\$0.00	\$9,189,413.50	\$9,189,413.50	\$710,935.50	\$8,478,478.00	\$710,935.50	\$0.00	\$8,478,478.00	\$710,935.50	\$710,935.50	\$0.00	\$0.00
4451 Ayudas sociales a instituciones sin fines de lucro	\$0.00	\$9,189,413.50	\$9,189,413.50	\$710,935.50	\$8,478,478.00	\$710,935.50	\$0.00	\$8,478,478.00	\$710,935.50	\$710,935.50	\$0.00	\$0.00
<b>9000 DEUDA PÚBLICA</b>	<b>\$0.00</b>	<b>\$10,209,324.11</b>	<b>\$10,209,324.11</b>	<b>\$6,996,670.20</b>	<b>\$3,212,653.91</b>	<b>\$6,996,670.20</b>	<b>\$0.00</b>	<b>\$3,212,653.91</b>	<b>\$6,996,670.20</b>	<b>\$6,996,670.20</b>	<b>\$0.00</b>	<b>\$0.00</b>
9900 ADEUDOS DE EJERCICIOS FISCALES ANTERIORES (	\$0.00	\$10,209,324.11	\$10,209,324.11	\$6,996,670.20	\$3,212,653.91	\$6,996,670.20	\$0.00	\$3,212,653.91	\$6,996,670.20	\$6,996,670.20	\$0.00	\$0.00
9910 ADEFAS	\$0.00	\$10,209,324.11	\$10,209,324.11	\$6,996,670.20	\$3,212,653.91	\$6,996,670.20	\$0.00	\$3,212,653.91	\$6,996,670.20	\$6,996,670.20	\$0.00	\$0.00
9911 ADEFAS	\$0.00	\$10,209,324.11	\$10,209,324.11	\$6,996,670.20	\$3,212,653.91	\$6,996,670.20	\$0.00	\$3,212,653.91	\$6,996,670.20	\$6,996,670.20	\$0.00	\$0.00
<b>SANCIONES IMPUESTAS</b>	<b>\$0.00</b>	<b>\$25,708,653.94</b>	<b>\$25,708,653.94</b>	<b>\$9,307,109.30</b>	<b>\$16,401,544.64</b>	<b>\$9,307,109.30</b>	<b>\$0.00</b>	<b>\$16,401,544.64</b>	<b>\$9,307,109.30</b>	<b>\$9,307,109.30</b>	<b>\$0.00</b>	<b>\$0.00</b>
<b>616 JOVENES INVESTIGADORES</b>												
2000 MATERIALES Y SUMINISTROS	\$0.00	\$173.52	\$173.52	\$0.00	\$173.52	\$0.00	\$0.00	\$173.52	\$0.00	\$0.00	\$0.00	\$0.00
2100 MATERIALES DE ADMINISTRACIÓN, EMISIÓN DE DO:	\$0.00	\$173.52	\$173.52	\$0.00	\$173.52	\$0.00	\$0.00	\$173.52	\$0.00	\$0.00	\$0.00	\$0.00
2110 Materiales, útiles y equipos menores de oficina	\$0.00	\$173.52	\$173.52	\$0.00	\$173.52	\$0.00	\$0.00	\$173.52	\$0.00	\$0.00	\$0.00	\$0.00
2111 Materiales, útiles y equipos menores de oficina	\$0.00	\$173.52	\$173.52	\$0.00	\$173.52	\$0.00	\$0.00	\$173.52	\$0.00	\$0.00	\$0.00	\$0.00
<b>JOVENES INVESTIGADORES</b>	<b>\$0.00</b>	<b>\$173.52</b>	<b>\$173.52</b>	<b>\$0.00</b>	<b>\$173.52</b>	<b>\$0.00</b>	<b>\$0.00</b>	<b>\$173.52</b>	<b>\$0.00</b>	<b>\$0.00</b>	<b>\$0.00</b>	<b>\$0.00</b>
<b>617 MAESTROS Y DOCTORES</b>												



# CONSEJO DE CIENCIA Y TECNOLOGÍA DEL ESTADO DE PUEBLA ESTADO DE PUEBLA

Estado del Ejercicio del Presupuesto por Fuente de Financiamiento Al 31/may./2020

Objeto del Gasto	Aprobado	Ampliaciones / (Reducciones)	Presupuesto Vigente	Comprometido	Presupuesto Disponible para Comprometer		Devengado	Comprometido No Devengado	Presupuesto Sin Devengar	Ejercicio	Cuentas p Pag Deu	
					Disponibilidad para Comprometer	Comprometido					Pagado	Deu
<b>4000 TRANSFERENCIAS, ASIGNACIONES, SUBSIDIOS</b>	<b>\$0.00</b>	<b>\$7,736.25</b>	<b>\$7,736.25</b>	<b>\$0.00</b>	<b>\$0.00</b>	<b>\$7,736.25</b>	<b>\$0.00</b>	<b>\$0.00</b>	<b>\$7,736.25</b>	<b>\$0.00</b>	<b>\$0.00</b>	<b>\$0.00</b>
<b>4400 AYUDAS SOCIALES</b>	<b>\$0.00</b>	<b>\$7,736.25</b>	<b>\$7,736.25</b>	<b>\$0.00</b>	<b>\$0.00</b>	<b>\$7,736.25</b>	<b>\$0.00</b>	<b>\$0.00</b>	<b>\$7,736.25</b>	<b>\$0.00</b>	<b>\$0.00</b>	<b>\$0.00</b>
4420 Becas y otras ayudas para programas de capacitación	\$0.00	\$7,736.25	\$7,736.25	\$0.00	\$0.00	\$7,736.25	\$0.00	\$0.00	\$7,736.25	\$0.00	\$0.00	\$0.00
4421 Becas y otras ayudas para programas de capacitación	\$0.00	\$7,736.25	\$7,736.25	\$0.00	\$0.00	\$7,736.25	\$0.00	\$0.00	\$7,736.25	\$0.00	\$0.00	\$0.00
<b>MAESTROS Y DOCTORES</b>	<b>\$0.00</b>	<b>\$7,736.25</b>	<b>\$7,736.25</b>	<b>\$0.00</b>	<b>\$0.00</b>	<b>\$7,736.25</b>	<b>\$0.00</b>	<b>\$0.00</b>	<b>\$7,736.25</b>	<b>\$0.00</b>	<b>\$0.00</b>	<b>\$0.00</b>
<b>619 ESTRATEGIA NACIONAL P/FOMENTAR Y FORTALECER LA COMUNICACION PUBLICA</b>	<b>\$0.00</b>	<b>\$718,615.87</b>	<b>\$718,615.87</b>	<b>\$247,915.32</b>	<b>\$470,700.55</b>	<b>\$247,915.32</b>	<b>\$247,915.32</b>	<b>\$0.00</b>	<b>\$470,700.55</b>	<b>\$247,915.32</b>	<b>\$247,915.32</b>	<b>\$0.00</b>
<b>2000 MATERIALES Y SUMINISTROS</b>	<b>\$0.00</b>	<b>\$177,373.73</b>	<b>\$177,373.73</b>	<b>\$44,204.34</b>	<b>\$133,169.39</b>	<b>\$44,204.34</b>	<b>\$44,204.34</b>	<b>\$0.00</b>	<b>\$133,169.39</b>	<b>\$44,204.34</b>	<b>\$44,204.34</b>	<b>\$0.00</b>
<b>2100 MATERIALES DE ADMINISTRACIÓN, EMISIÓN DE DO</b>	<b>\$0.00</b>	<b>\$28,016.76</b>	<b>\$28,016.76</b>	<b>\$3,543.44</b>	<b>\$24,473.32</b>	<b>\$3,543.44</b>	<b>\$3,543.44</b>	<b>\$0.00</b>	<b>\$24,473.32</b>	<b>\$3,543.44</b>	<b>\$3,543.44</b>	<b>\$0.00</b>
2110 Materiales, útiles y equipos menores de oficina	\$0.00	\$28,016.76	\$28,016.76	\$3,543.44	\$24,473.32	\$3,543.44	\$3,543.44	\$0.00	\$24,473.32	\$3,543.44	\$3,543.44	\$0.00
2111 Materiales, útiles y equipos menores de oficina	\$0.00	\$28,016.76	\$28,016.76	\$3,543.44	\$24,473.32	\$3,543.44	\$3,543.44	\$0.00	\$24,473.32	\$3,543.44	\$3,543.44	\$0.00
2140 Materiales, útiles y equipos menores de tecnologías de I.	\$0.00	\$59,200.00	\$59,200.00	\$0.00	\$59,200.00	\$0.00	\$0.00	\$0.00	\$59,200.00	\$0.00	\$0.00	\$0.00
2141 Materiales, útiles y equipos menores de tecnologías de I.	\$0.00	\$59,200.00	\$59,200.00	\$0.00	\$59,200.00	\$0.00	\$0.00	\$0.00	\$59,200.00	\$0.00	\$0.00	\$0.00
2170 Materiales y útiles de enseñanza	\$0.00	\$90,156.97	\$90,156.97	\$40,660.90	\$49,496.07	\$40,660.90	\$40,660.90	\$0.00	\$49,496.07	\$40,660.90	\$40,660.90	\$0.00
2171 Materiales y útiles de enseñanza	\$0.00	\$90,156.97	\$90,156.97	\$40,660.90	\$49,496.07	\$40,660.90	\$40,660.90	\$0.00	\$49,496.07	\$40,660.90	\$40,660.90	\$0.00
<b>2200 ALIMENTOS Y UTENSILIOS</b>	<b>\$0.00</b>	<b>\$50,391.33</b>	<b>\$50,391.33</b>	<b>\$2,107.01</b>	<b>\$48,284.32</b>	<b>\$2,107.01</b>	<b>\$2,107.01</b>	<b>\$0.00</b>	<b>\$48,284.32</b>	<b>\$2,107.01</b>	<b>\$2,107.01</b>	<b>\$0.00</b>
2210 Productos alimenticios para personas	\$0.00	\$50,391.33	\$50,391.33	\$2,107.01	\$48,284.32	\$2,107.01	\$2,107.01	\$0.00	\$48,284.32	\$2,107.01	\$2,107.01	\$0.00
2211 Productos alimenticios para personas	\$0.00	\$50,391.33	\$50,391.33	\$2,107.01	\$48,284.32	\$2,107.01	\$2,107.01	\$0.00	\$48,284.32	\$2,107.01	\$2,107.01	\$0.00
<b>2300 MATERIAS PRIMAS Y MATERIALES DE PRODUCCIÓN</b>	<b>\$0.00</b>	<b>\$328.71</b>	<b>\$328.71</b>	<b>\$0.00</b>	<b>\$328.71</b>	<b>\$0.00</b>	<b>\$0.00</b>	<b>\$0.00</b>	<b>\$328.71</b>	<b>\$0.00</b>	<b>\$0.00</b>	<b>\$0.00</b>
2350 Productos químicos, farmacéuticos y de laboratorio adq.	\$0.00	\$328.71	\$328.71	\$0.00	\$328.71	\$0.00	\$0.00	\$0.00	\$328.71	\$0.00	\$0.00	\$0.00
2351 Productos químicos, farmacéuticos y de laboratorio adq.	\$0.00	\$328.71	\$328.71	\$0.00	\$328.71	\$0.00	\$0.00	\$0.00	\$328.71	\$0.00	\$0.00	\$0.00
<b>2400 MATERIALES Y ARTÍCULOS DE CONSTRUCCIÓN Y D</b>	<b>\$0.00</b>	<b>\$95,322.58</b>	<b>\$95,322.58</b>	<b>\$95,322.58</b>	<b>\$0.00</b>	<b>\$95,322.58</b>	<b>\$95,322.58</b>	<b>\$0.00</b>	<b>\$0.00</b>	<b>\$95,322.58</b>	<b>\$95,322.58</b>	<b>\$0.00</b>
2460 Material eléctrico y electrónico	\$0.00	\$95,322.58	\$95,322.58	\$95,322.58	\$0.00	\$95,322.58	\$95,322.58	\$0.00	\$0.00	\$95,322.58	\$95,322.58	\$0.00
2461 Material eléctrico y electrónico	\$0.00	\$95,322.58	\$95,322.58	\$95,322.58	\$0.00	\$95,322.58	\$95,322.58	\$0.00	\$0.00	\$95,322.58	\$95,322.58	\$0.00
<b>2600 COMBUSTIBLES, LUBRICANTES Y ADITIVOS</b>	<b>\$0.00</b>	<b>\$176,654.00</b>	<b>\$176,654.00</b>	<b>\$71,425.53</b>	<b>\$105,228.47</b>	<b>\$71,425.53</b>	<b>\$71,425.53</b>	<b>\$0.00</b>	<b>\$105,228.47</b>	<b>\$71,425.53</b>	<b>\$71,425.53</b>	<b>\$0.00</b>
2610 Combustibles, lubricantes y aditivos	\$0.00	\$176,654.00	\$176,654.00	\$71,425.53	\$105,228.47	\$71,425.53	\$71,425.53	\$0.00	\$105,228.47	\$71,425.53	\$71,425.53	\$0.00
2611 Combustibles	\$0.00	\$176,654.00	\$176,654.00	\$71,425.53	\$105,228.47	\$71,425.53	\$71,425.53	\$0.00	\$105,228.47	\$71,425.53	\$71,425.53	\$0.00
<b>2700 VESTUARIO, BLANCOS, PRENDAS DE PROTECCIÓN</b>	<b>\$0.00</b>	<b>\$34,855.86</b>	<b>\$34,855.86</b>	<b>\$34,855.86</b>	<b>\$0.00</b>	<b>\$34,855.86</b>	<b>\$34,855.86</b>	<b>\$0.00</b>	<b>\$0.00</b>	<b>\$34,855.86</b>	<b>\$34,855.86</b>	<b>\$0.00</b>
2710 Vestuario y uniformes	\$0.00	\$34,855.86	\$34,855.86	\$34,855.86	\$0.00	\$34,855.86	\$34,855.86	\$0.00	\$0.00	\$34,855.86	\$34,855.86	\$0.00
2711 Vestuario y uniformes	\$0.00	\$34,855.86	\$34,855.86	\$34,855.86	\$0.00	\$34,855.86	\$34,855.86	\$0.00	\$0.00	\$34,855.86	\$34,855.86	\$0.00
<b>2900 HERRAMIENTAS, REFACCIONES Y ACCESORIOS MEI</b>	<b>\$0.00</b>	<b>\$183,689.66</b>	<b>\$183,689.66</b>	<b>\$0.00</b>	<b>\$183,689.66</b>	<b>\$0.00</b>	<b>\$0.00</b>	<b>\$0.00</b>	<b>\$183,689.66</b>	<b>\$0.00</b>	<b>\$0.00</b>	<b>\$0.00</b>



Usr: maria  
 Rep: rptEstadoPresupuestoEgresos\_FF

# CONSEJO DE CIENCIA Y TECNOLOGÍA DEL ESTADO DE PUEBLA ESTADO DE PUEBLA

Estado del Ejercicio del Presupuesto por Fuente de Financiamiento Al 31/may./2020

Fecha y hora de Impresión: 08/jun./2020 02:34 p. m.

Objeto del Gasto	Fuente de Financiamiento	Aprobado	Ampliaciones / (Reducciones)	Presupuesto Vigente	Comprometido	Presupuesto Disponible para Comprometer		Devengado	Comprometido No Devengado	Presupuesto Sin Devengar	Ejercicio	Pagado	Cuentas p Pag Deu
						Comprometido	Disponibilidad						
2910 Herramientas menores		\$0.00	\$183,689.66	\$183,689.66	\$0.00	\$0.00	\$183,689.66	\$0.00	\$0.00	\$183,689.66	\$0.00	\$0.00	\$0.00
2911 Herramientas menores		\$0.00	\$183,689.66	\$183,689.66	\$0.00	\$0.00	\$183,689.66	\$0.00	\$0.00	\$183,689.66	\$0.00	\$0.00	\$0.00
<b>3000 SERVICIOS GENERALES</b>		<b>\$0.00</b>	<b>\$1,031,387.18</b>	<b>\$1,031,387.18</b>	<b>\$821,674.12</b>	<b>\$209,713.06</b>	<b>\$821,674.12</b>	<b>\$0.00</b>	<b>\$209,713.06</b>	<b>\$209,713.06</b>	<b>\$771,674.12</b>	<b>\$771,674.12</b>	<b>\$50,000.00</b>
<b>3300 SERVICIOS PROFESIONALES, CIENTÍFICOS, TÉCNICOS</b>		<b>\$0.00</b>	<b>\$153,520.29</b>	<b>\$153,520.29</b>	<b>\$149,776.96</b>	<b>\$3,743.33</b>	<b>\$149,776.96</b>	<b>\$0.00</b>	<b>\$3,743.33</b>	<b>\$3,743.33</b>	<b>\$149,776.96</b>	<b>\$149,776.96</b>	<b>\$0.00</b>
3310 Servicios legales, de contabilidad, auditoría y relacionad		\$0.00	\$30,000.00	\$30,000.00	\$30,000.00	\$0.00	\$30,000.00	\$0.00	\$0.00	\$0.00	\$30,000.00	\$30,000.00	\$0.00
3311 Servicios legales, de contabilidad, auditoría y relacionad		\$0.00	\$30,000.00	\$30,000.00	\$30,000.00	\$0.00	\$30,000.00	\$0.00	\$0.00	\$0.00	\$30,000.00	\$30,000.00	\$0.00
3340 Servicios de capacitación		\$0.00	\$3,135.33	\$3,135.33	\$0.00	\$3,135.33	\$0.00	\$0.00	\$3,135.33	\$3,135.33	\$0.00	\$0.00	\$0.00
3341 Servicios de capacitación		\$0.00	\$3,135.33	\$3,135.33	\$0.00	\$3,135.33	\$0.00	\$0.00	\$3,135.33	\$3,135.33	\$0.00	\$0.00	\$0.00
3360 Servicios de apoyo administrativo, fotocopiado e impresk		\$0.00	\$120,384.96	\$120,384.96	\$119,776.96	\$608.00	\$119,776.96	\$0.00	\$608.00	\$608.00	\$119,776.96	\$119,776.96	\$0.00
3361 Servicios de apoyo administrativo, fotocopiado e impresk		\$0.00	\$120,384.96	\$120,384.96	\$119,776.96	\$608.00	\$119,776.96	\$0.00	\$608.00	\$608.00	\$119,776.96	\$119,776.96	\$0.00
<b>3400 SERVICIOS FINANCIEROS, BANCARIOS Y COMERCIA</b>		<b>\$0.00</b>	<b>\$44,500.00</b>	<b>\$44,500.00</b>	<b>\$31,161.94</b>	<b>\$13,338.06</b>	<b>\$31,161.94</b>	<b>\$0.00</b>	<b>\$13,338.06</b>	<b>\$13,338.06</b>	<b>\$31,161.94</b>	<b>\$31,161.94</b>	<b>\$0.00</b>
3450 Seguro de bienes patrimoniales		\$0.00	\$44,500.00	\$44,500.00	\$31,161.94	\$13,338.06	\$31,161.94	\$0.00	\$13,338.06	\$13,338.06	\$31,161.94	\$31,161.94	\$0.00
3451 Seguro de bienes patrimoniales		\$0.00	\$44,500.00	\$44,500.00	\$31,161.94	\$13,338.06	\$31,161.94	\$0.00	\$13,338.06	\$13,338.06	\$31,161.94	\$31,161.94	\$0.00
<b>3500 SERVICIOS DE INSTALACIÓN, REPARACIÓN, MANTE</b>		<b>\$0.00</b>	<b>\$198,429.70</b>	<b>\$198,429.70</b>	<b>\$198,420.62</b>	<b>\$9.08</b>	<b>\$198,420.62</b>	<b>\$0.00</b>	<b>\$9.08</b>	<b>\$9.08</b>	<b>\$198,420.62</b>	<b>\$198,420.62</b>	<b>\$50,000.00</b>
3520 Instalación, reparación y mantenimiento de mobiliario y €		\$0.00	\$22,504.00	\$22,504.00	\$22,504.00	\$0.00	\$22,504.00	\$0.00	\$0.00	\$0.00	\$22,504.00	\$22,504.00	\$0.00
3521 Instalación, reparación y mantenimiento de mobiliario y €		\$0.00	\$22,504.00	\$22,504.00	\$22,504.00	\$0.00	\$22,504.00	\$0.00	\$0.00	\$0.00	\$22,504.00	\$22,504.00	\$0.00
3550 Reparación y mantenimiento de equipo de transporte		\$0.00	\$175,925.70	\$175,925.70	\$175,916.62	\$9.08	\$175,916.62	\$0.00	\$9.08	\$9.08	\$175,916.62	\$175,916.62	\$50,000.00
3551 Reparación y mantenimiento de equipo de transporte		\$0.00	\$175,925.70	\$175,925.70	\$175,916.62	\$9.08	\$175,916.62	\$0.00	\$9.08	\$9.08	\$175,916.62	\$175,916.62	\$50,000.00
<b>3600 SERVICIOS DE COMUNICACIÓN SOCIAL Y PUBLICIDA</b>		<b>\$0.00</b>	<b>\$596.00</b>	<b>\$596.00</b>	<b>\$0.00</b>	<b>\$596.00</b>	<b>\$0.00</b>	<b>\$0.00</b>	<b>\$596.00</b>	<b>\$596.00</b>	<b>\$0.00</b>	<b>\$0.00</b>	<b>\$0.00</b>
3630 Servicios de creatividad, reproducción y producción de		\$0.00	\$596.00	\$596.00	\$0.00	\$596.00	\$0.00	\$0.00	\$596.00	\$596.00	\$0.00	\$0.00	\$0.00
3631 Servicios de creatividad, reproducción y producción de		\$0.00	\$596.00	\$596.00	\$0.00	\$596.00	\$0.00	\$0.00	\$596.00	\$596.00	\$0.00	\$0.00	\$0.00
<b>3700 SERVICIOS DE TRASLADO Y VIÁTICOS</b>		<b>\$0.00</b>	<b>\$116,106.28</b>	<b>\$116,106.28</b>	<b>\$10,530.00</b>	<b>\$105,576.28</b>	<b>\$10,530.00</b>	<b>\$0.00</b>	<b>\$105,576.28</b>	<b>\$105,576.28</b>	<b>\$10,530.00</b>	<b>\$10,530.00</b>	<b>\$0.00</b>
3720 Pasajes terrestres		\$0.00	\$85,642.33	\$85,642.33	\$185.00	\$85,457.33	\$185.00	\$0.00	\$85,457.33	\$85,457.33	\$185.00	\$185.00	\$0.00
3721 Pasajes terrestres Nacionales		\$0.00	\$85,642.33	\$85,642.33	\$185.00	\$85,457.33	\$185.00	\$0.00	\$85,457.33	\$85,457.33	\$185.00	\$185.00	\$0.00
3750 Viáticos en el país		\$0.00	\$30,463.95	\$30,463.95	\$10,345.00	\$20,118.95	\$10,345.00	\$0.00	\$20,118.95	\$20,118.95	\$10,345.00	\$10,345.00	\$0.00
3751 Viáticos en el país		\$0.00	\$30,463.95	\$30,463.95	\$10,345.00	\$20,118.95	\$10,345.00	\$0.00	\$20,118.95	\$20,118.95	\$10,345.00	\$10,345.00	\$0.00
<b>3800 SERVICIOS OFICIALES</b>		<b>\$0.00</b>	<b>\$429,217.60</b>	<b>\$429,217.60</b>	<b>\$429,217.60</b>	<b>\$0.00</b>	<b>\$429,217.60</b>	<b>\$0.00</b>	<b>\$0.00</b>	<b>\$0.00</b>	<b>\$429,217.60</b>	<b>\$429,217.60</b>	<b>\$0.00</b>
3830 Congresos y convenciones		\$0.00	\$429,217.60	\$429,217.60	\$429,217.60	\$0.00	\$429,217.60	\$0.00	\$0.00	\$0.00	\$429,217.60	\$429,217.60	\$0.00
3831 Congresos y convenciones		\$0.00	\$429,217.60	\$429,217.60	\$429,217.60	\$0.00	\$429,217.60	\$0.00	\$0.00	\$0.00	\$429,217.60	\$429,217.60	\$0.00
<b>3900 OTROS SERVICIOS GENERALES</b>		<b>\$0.00</b>	<b>\$89,017.31</b>	<b>\$89,017.31</b>	<b>\$2,567.00</b>	<b>\$86,450.31</b>	<b>\$2,567.00</b>	<b>\$0.00</b>	<b>\$86,450.31</b>	<b>\$86,450.31</b>	<b>\$2,567.00</b>	<b>\$2,567.00</b>	<b>\$0.00</b>
3920 Impuestos y derechos		\$0.00	\$89,017.31	\$89,017.31	\$2,567.00	\$86,450.31	\$2,567.00	\$0.00	\$86,450.31	\$86,450.31	\$2,567.00	\$2,567.00	\$0.00



CONSEJO DE CIENCIA Y TECNOLOGÍA DEL ESTADO DE PUEBLA  
ESTADO DE PUEBLA

Estado Analítico del Ejercicio del Presupuesto por Fuente de Financiamiento Del 01/ene./2020 Al 31/may./2020

Fecha y hora de Impresión 10/jun./2020 09:33 a. m.

Usr: marta  
Rep: rptEstadoAnalíticoPresupuestoEgresos\_FF

Ejercicio del Presupuesto	Egresos							Egresos Pagado	Subejercicio
	Aprobado Al 31/12/2020	Ampliaciones / (Reducciones)	Egresos Modificado	Egresos Comprometido	Egresos Devengado	Egresos Ejercido	Egresos		
5910 Software	\$0.00	\$320.63	\$320.63	\$0.00	\$0.00	\$0.00	\$0.00	\$320.63	
5911 Software	\$0.00	\$320.63	\$320.63	\$0.00	\$0.00	\$0.00	\$0.00	\$320.63	
<b>ESTRATEGIA NACIONAL PIFOMENTAR</b>	<b>\$0.00</b>	<b>\$1,960,330.94</b>	<b>\$1,960,330.94</b>	<b>\$1,269,589.44</b>	<b>\$1,269,589.44</b>	<b>\$1,219,589.44</b>	<b>\$1,219,589.44</b>	<b>\$690,741.50</b>	
<b>Total Final</b>	<b>\$49,166,792.00</b>	<b>\$31,752,153.60</b>	<b>\$80,918,945.60</b>	<b>\$18,509,071.98</b>	<b>\$18,509,071.98</b>	<b>\$18,459,071.98</b>	<b>\$18,459,071.98</b>	<b>\$62,409,873.62</b>	

*(Signature)*

MTRO. VICTORIANO COVARRUBIAS SALVADORI  
DIRECTOR GENERAL

*(Signature)*

MTRA. JULIETA ROJAS GARCIA  
DIRECTORA DE PLANEACION Y ADMINISTRACION